



ΕΛΛΗΝΙΚΗ ΔΗΜΟΚΡΑΤΙΑ
ΥΠΟΥΡΓΕΙΟ ΟΙΚΟΝΟΜΙΑΣ
ΥΠΟΔΟΜΩΝ, ΝΑΥΤΙΛΙΑΣ
& ΤΟΥΡΙΣΜΟΥ

ΓΕΝΙΚΗ ΓΡΑΜΜΑΤΕΙΑ ΕΜΠΟΡΙΟΥ & ΚΑΤΑΝΑΛΩΤΗ
ΓΕΝΙΚΗ Δ/ΝΣΗ ΠΡΟΣΤΑΣΙΑΣ ΚΑΤΑΝΑΛΩΤΗ
& ΕΠΟΠΤΕΙΑΣ ΤΗΣ ΑΓΟΡΑΣ
Δ/ΝΣΗ ΠΟΛΙΤΙΚΗΣ & ΕΝΗΜΕΡΩΣΗΣ ΚΑΤΑΝΑΛΩΤΗ
ΤΜΗΜΑ ΠΑΡΑΤΗΡΗΤΗΡΙΩΝ ΤΙΜΩΝ & ΤΙΜΟΛΗΨΙΩΝ

Αναρτητέο στο διαδίκτυο

Αθήνα, 18-08-2015

Αρ. Πρωτ.: 85666

ΕΒΔΟΜΑΔΙΑΙΟ ΔΕΛΤΙΟ ΕΠΙΣΚΟΠΗΣΗΣ ΤΙΜΩΝ ΚΑΥΣΙΜΩΝ

Παρασκευή, 14 Αυγούστου 2015

1. Τιμές Παρατηρητηρίου Υγρών Καυσίμων

Οι λιανικές τιμές των υγρών καυσίμων (αμόλυβδη 95 οκτ., σούπερ αμόλυβδη 100 οκτ., σούπερ LRP, πετρέλαιο κίνησης και υγραέριο κίνησης) αναρτώνται αναλυτικά στην ιστοσελίδα του Παρατηρητηρίου Τιμών Υγρών Καυσίμων του Υπουργείου Ανάπτυξης και Ανταγωνιστικότητας www.fuelprices.gr, όπου παρουσιάζονται καθημερινά οι ελάχιστες, μέσες και μέγιστες τιμές σε όλους τους Νομούς της χώρας.

Μέσες τιμές λιανικής πώλησης καυσίμων για όλη την Ελλάδα

Παρασκευή, 14 Αυγούστου 2015

Προϊόν	Μέση Τιμή
Αμόλυβδη 95 οκτ.	1,513
Αμόλυβδη 100 οκτ.	1,732
Super	1,678
Diesel Κίνησης	1,174
Υγραέριο κίνησης (Autogas)	0,706

* Η μέση τιμή πανελλαδικά υπολογίζεται από τον σταθμισμένο μέσο όρο με βάση τους όγκους πωλήσεων ανά τύπο καυσίμου ανά νομό.

** Δεν καταγράφεται κατανάλωση στο πετρέλαιο θέρμανσης για τη χρονική περίοδο 30/4 έως 15/10 κάθε έτους.

Στον παρακάτω πίνακα παρουσιάζονται οι μέσες τιμές λιανικής των υγρών καυσίμων ανά Νομό.

Μέσες τιμές λιανικής πώλησης καυσίμων ανά νομό

Παρασκευή, 14 Αυγούστου 2015

ΝΟΜΟΣ	Αμόλυβδη 95 οκτ.	Αμόλυβδη 100 οκτ.	Super	Diesel Κίνησης	Υγραέριο κίνησης (Autogas)
ΝΟΜΟΣ ΑΤΤΙΚΗΣ	1,483	1,712	1,646	1,141	0,657
ΝΟΜΟΣ ΑΙΤΩΛΙΑΣ ΚΑΙ ΑΚΑΡΝΑΝΙΑΣ	1,537	1,754	1,661	1,181	0,719
ΝΟΜΟΣ ΑΡΓΟΛΙΔΟΣ	1,529	1,727	1,611	1,170	0,687
ΝΟΜΟΣ ΑΡΚΑΔΙΑΣ	1,554	1,774	1,729	1,180	0,673
ΝΟΜΟΣ ΑΡΤΗΣ	1,553	1,749		1,198	0,729
ΝΟΜΟΣ ΑΧΑΪΑΣ	1,515	1,743	1,704	1,184	0,749
ΝΟΜΟΣ ΒΟΙΩΤΙΑΣ	1,523	1,773	1,612	1,175	0,698
ΝΟΜΟΣ ΓΡΕΒΕΝΩΝ	1,548	1,807		1,191	0,724
ΝΟΜΟΣ ΔΡΑΜΑΣ	1,490	1,712		1,150	0,725
ΝΟΜΟΣ ΩΔΕΚΑΝΗΣΟΥ	1,603	1,826	1,755	1,217	0,887
ΝΟΜΟΣ ΕΒΡΟΥ	1,539	1,737	1,860	1,186	0,767
ΝΟΜΟΣ ΕΥΒΟΙΑΣ	1,543	1,744	1,670	1,184	0,732
ΝΟΜΟΣ ΕΥΡΥΤΑΝΙΑΣ	1,582	1,857	1,730	1,211	0,698
ΝΟΜΟΣ ΖΑΚΥΝΘΟΥ	1,514	1,664	1,639	1,147	0,904
ΝΟΜΟΣ ΗΛΕΙΑΣ	1,518	1,731	1,562	1,155	0,738
ΝΟΜΟΣ ΗΜΑΘΙΑΣ	1,498	1,716		1,165	0,692
ΝΟΜΟΣ ΗΡΑΚΛΕΙΟΥ	1,600	1,779		1,240	0,859
ΝΟΜΟΣ ΘΕΣΠΡΩΤΙΑΣ	1,555	1,786		1,192	0,687
ΝΟΜΟΣ ΘΕΣΣΑΛΟΝΙΚΗΣ	1,489	1,705	1,763	1,150	0,696
ΝΟΜΟΣ ΙΩΑΝΝΙΝΩΝ	1,529	1,820		1,203	0,728
ΝΟΜΟΣ ΚΑΒΑΛΑΣ	1,519	1,755	1,689	1,168	0,731
ΝΟΜΟΣ ΚΑΡΔΙΤΣΗΣ	1,529	1,734		1,180	0,653
ΝΟΜΟΣ ΚΑΣΤΟΡΙΑΣ	1,544	1,788		1,185	0,719
ΝΟΜΟΣ ΚΕΡΚΥΡΑΣ	1,564	1,790		1,207	0,855
ΝΟΜΟΣ ΚΕΦΑΛΛΗΝΙΑΣ	1,647	1,801		1,280	
ΝΟΜΟΣ ΚΙΛΚΙΣ	1,511	1,811		1,145	0,711
ΝΟΜΟΣ ΚΟΖΑΝΗΣ	1,511	1,734		1,171	0,691
ΝΟΜΟΣ ΚΟΡΙΝΘΙΑΣ	1,521	1,773	1,616	1,166	0,697
ΝΟΜΟΣ ΚΥΚΛΑΔΩΝ	1,682	1,856	1,730	1,305	0,872
ΝΟΜΟΣ ΛΑΚΩΝΙΑΣ	1,546	1,744	1,619	1,175	0,726
ΝΟΜΟΣ ΛΑΡΙΣΗΣ	1,510	1,728	1,599	1,149	0,672
ΝΟΜΟΣ ΛΑΣΙΘΙΟΥ	1,626	1,819	1,763	1,243	0,864
ΝΟΜΟΣ ΛΕΣΒΟΥ	1,585	1,794		1,245	0,859
ΝΟΜΟΣ ΛΕΥΚΑΔΟΣ	1,562	1,774	1,630	1,197	0,731
ΝΟΜΟΣ ΜΑΓΝΗΣΙΑΣ	1,527	1,745		1,193	0,697
ΝΟΜΟΣ ΜΕΣΣΗΝΙΑΣ	1,551	1,760	1,708	1,179	0,695
ΝΟΜΟΣ ΞΑΝΘΗΣ	1,519	1,745		1,174	0,717
ΝΟΜΟΣ ΠΕΛΛΗΣ	1,501	1,682		1,139	0,659
ΝΟΜΟΣ ΠΙΕΡΙΑΣ	1,498	1,710		1,145	0,754
ΝΟΜΟΣ ΠΡΕΒΕΖΗΣ	1,537	1,728		1,191	0,671
ΝΟΜΟΣ ΡΕΘΥΜΝΗΣ	1,569	1,781		1,210	0,845
ΝΟΜΟΣ ΡΟΔΟΠΗΣ	1,527	1,732		1,170	0,751
ΝΟΜΟΣ ΣΑΜΟΥ	1,626	1,797		1,255	
ΝΟΜΟΣ ΣΕΡΡΩΝ	1,499	1,691		1,145	0,692
ΝΟΜΟΣ ΤΡΙΚΑΛΩΝ	1,513	1,704		1,165	0,681
ΝΟΜΟΣ ΦΘΙΩΤΙΔΟΣ	1,525	1,775	1,636	1,162	0,710
ΝΟΜΟΣ ΦΛΩΡΙΝΗΣ	1,531	1,736	1,880	1,205	0,725
ΝΟΜΟΣ ΦΩΚΙΔΟΣ	1,550	1,793	1,600	1,203	0,749
ΝΟΜΟΣ ΧΑΛΚΙΔΙΚΗΣ	1,549	1,761		1,191	0,694
ΝΟΜΟΣ ΧΑΝΙΩΝ	1,573	1,811		1,217	0,861
ΝΟΜΟΣ ΧΙΟΥ	1,622	1,824	1,905	1,277	

2. Απλή Αμόλυβδη Βενζίνη 95 οκτανίων

2. α. Διαμόρφωση τιμής

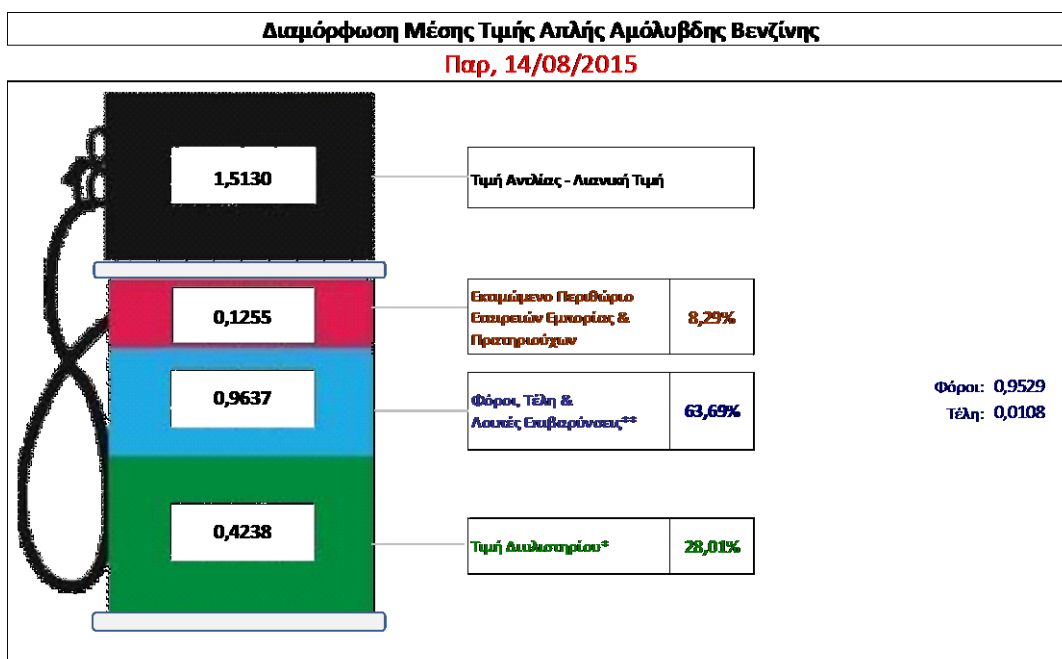
Η τιμή διυλιστηρίου της απλής αμόλυβδης βενζίνης 95 οκτανίων για την Πέμπτη 13/08/2015 διαμορφώθηκε στα 0,4238 € ανά λίτρο. Σε σχέση με την τιμή διυλιστηρίου της προηγούμενης εβδομάδας (06/08/2015) σημειώθηκε μείωση κατά 0,0191 € ανά λίτρο (2 λεπτά).

Οι φόροι, τα τέλη και οι λοιπές επιβαρύνσεις αντιστοιχούν σε 0,9637 € ανά λίτρο.

Η μέση τιμή λιανικής της απλής αμόλυβδης βενζίνης 95 οκτανίων για την Παρασκευή 14/08/2015 διαμορφώθηκε στα 1,513 € ανά λίτρο. Σε σχέση με την τιμή της προηγούμενης εβδομάδας (07/08/2015) σημειώθηκε μείωση κατά 0,021 € ανά λίτρο (2,1 λεπτά).

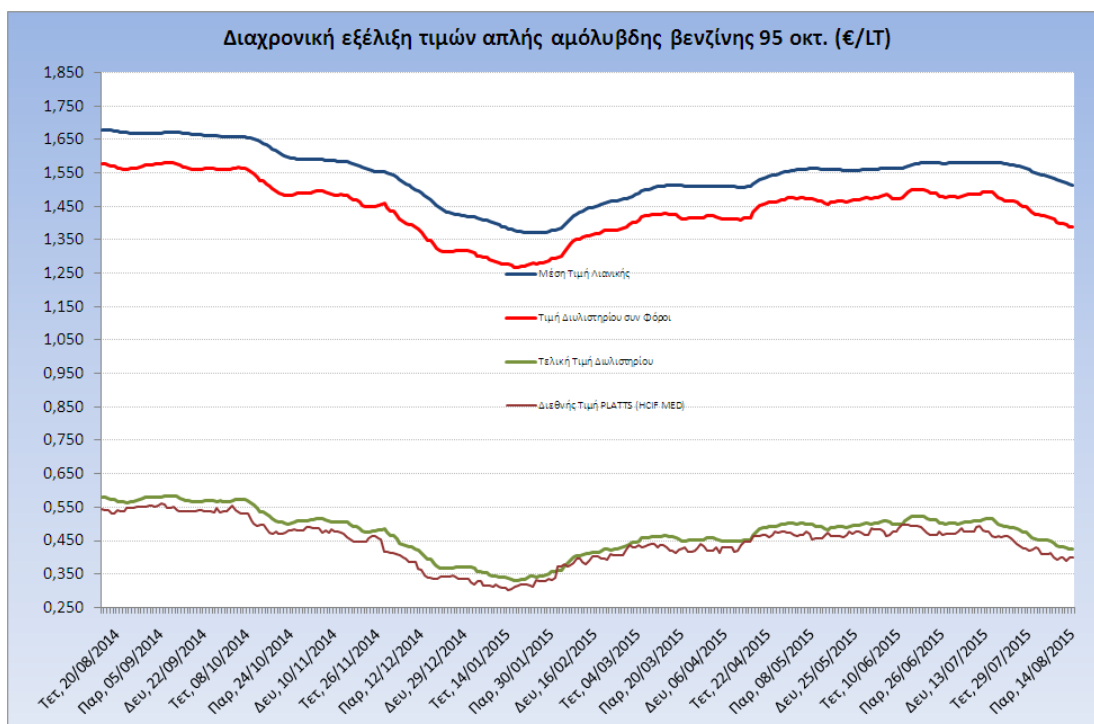
Το εκτιμώμενο περιθώριο των πρατηριούχων και των εταιρειών εμπορίας υπολογίζεται κατά μέσο όρο στα 0,1255 € ανά λίτρο (12,6 λεπτά).

Η τελική τιμή λιανικής διαμορφώνεται από την τιμή διυλιστηρίου κατά 28%, από τους φόρους (σταθερούς και μεταβλητούς) κατά 63,7%, και από τα εκτιμώμενα περιθώρια των εταιρειών εμπορίας, των μεταφορέων υγρών καυσίμων και των πρατηρίων κατά 8,3% (βλ. παρακάτω πίνακα).



* Τιμή διυλιστηρίου	0,4238
-Τιμή διυλιστηρίου προηγούμενης ημέρας (Μέση Σταθμική Τιμή εκ των δύο εταιρειών διύλισης)	
-Στην τιμή διυλιστηρίου περιλαμβάνονται οι ειδικές υπηρεσίες (φορτωτικά)	
** Τέλη	0,0108
-Ανταποδοτικό τέλος ΡΑΕ: 0,21 € ανά χλια λίτρα. (Απόφαση 101/2014 - ΦΕΚ 745/Β/26-03-2014)	
-Εισφορά «Ειδικού Λογαριασμού Πετρελαιοειδών»: 1,2% επί της τιμής διυλιστηρίου. (Ν. 3335/2005 - ΦΕΚ 95/Α/20-4-2005)	
-Ειδικό τέλος Δικαιωμάτων Εκτέλεσης Τεχνολογικών Εργασιών (ΔΕΤΕ): 0,5% της αξίας του αθροίσματος της τιμής εκ διυλιστηρίου και του ΕΦΚ. (Ν. 2093/92 - ΦΕΚ 181/Α/25-11-92)	
** Φόροι	0,9529
-Ειδικός Φόρος Κατανάλωσης (ΕΦΚ): για την απλή αμόλυβδη βενζίνη - 670 € ανά κυβικό μέτρο ή 0,67 € ανά λίτρο. (Ν. 3845/2010 - ΦΕΚ 65/Α/6-3-2010)	
-Φόρος Προστιθέμενης Αξίας (ΦΠΑ): 23% επί του συνόλου της τιμής διυλιστηρίου των μικρών ονομαστικών περιβαρίων κέρδους και των παραπάνω φορολογικών επιβαρύνσεων. (Ν. 3845/2010 - ΦΕΚ 65/Α/6-3-2010)	

Η εξέλιξη των διεθνών τιμών Platts (HCIF/MED), των τιμών διυλιστηρίου και των τιμών λιανικής της απλής αμόλυβδη βενζίνη 95 οκτ., καθώς και των αντίστοιχων ενδεικτικών περιθωρίων εμπορίας για το διάστημα των τελευταίων 12 μηνών παρουσιάζονται στο ακόλουθο διάγραμμα:



2. β. Χονδρική Τιμή Πώλησης

Ο μέσος όρος της χονδρικής τιμής πώλησης της απλής αμόλυβδη βενζίνης 95 οκτανίων από τις εταιρείες εμπορίας πετρελαιοειδών για την Παρασκευή 14/08/2015 ήταν 1,423 € ανά λίτρο.

Αναλυτικά, οι μέσες κατώτατες και ανώτατες τιμές χονδρικής, καθώς και η μέση τιμή ανά νομό παρουσιάζονται στον επόμενο πίνακα:

Μέσες Τιμές Χονδρικής Πώλησης Απλής Αμόλυβδη Βενζίνης ανά Νομό Παρασκευή 14 Αυγούστου 2015

ΝΟΜΟΣ	ΜΕΣΗ ΚΑΤΩΤΑΤΗ ΜΕ ΦΠΑ	ΜΕΣΗ ΑΝΩΤΑΤΗ ΜΕ ΦΠΑ	ΜΕΣΗ ΤΙΜΗ ΜΕ ΦΠΑ
ΝΟΜΟΣ ΑΙΤΩΛΙΑΣ ΚΑΙ ΑΚΑΡΝΑΝΙΑΣ	1,388	1,460	1,424
ΝΟΜΟΣ ΑΡΓΟΛΙΔΟΣ	1,388	1,438	1,413
ΝΟΜΟΣ ΑΡΚΑΔΙΑΣ	1,378	1,456	1,417
ΝΟΜΟΣ ΑΡΤΗΣ	1,392	1,439	1,415
ΝΟΜΟΣ ΑΤΤΙΚΗΣ	1,365	1,481	1,423
ΝΟΜΟΣ ΑΧΑΪΑΣ	1,374	1,441	1,407
ΝΟΜΟΣ ΒΟΙΩΤΙΑΣ	1,378	1,433	1,406
ΝΟΜΟΣ ΓΡΕΒΕΝΩΝ	1,402	1,421	1,411
ΝΟΜΟΣ ΔΡΑΜΑΣ	1,392	1,437	1,414
ΝΟΜΟΣ ΔΩΔΕΚΑΝΗΣΟΥ	1,368	1,487	1,428
ΝΟΜΟΣ ΕΒΡΟΥ	1,419	1,467	1,443
ΝΟΜΟΣ ΕΥΒΟΙΑΣ	1,406	1,484	1,445
ΝΟΜΟΣ ΕΥΡΥΤΑΝΙΑΣ	1,424	1,437	1,430

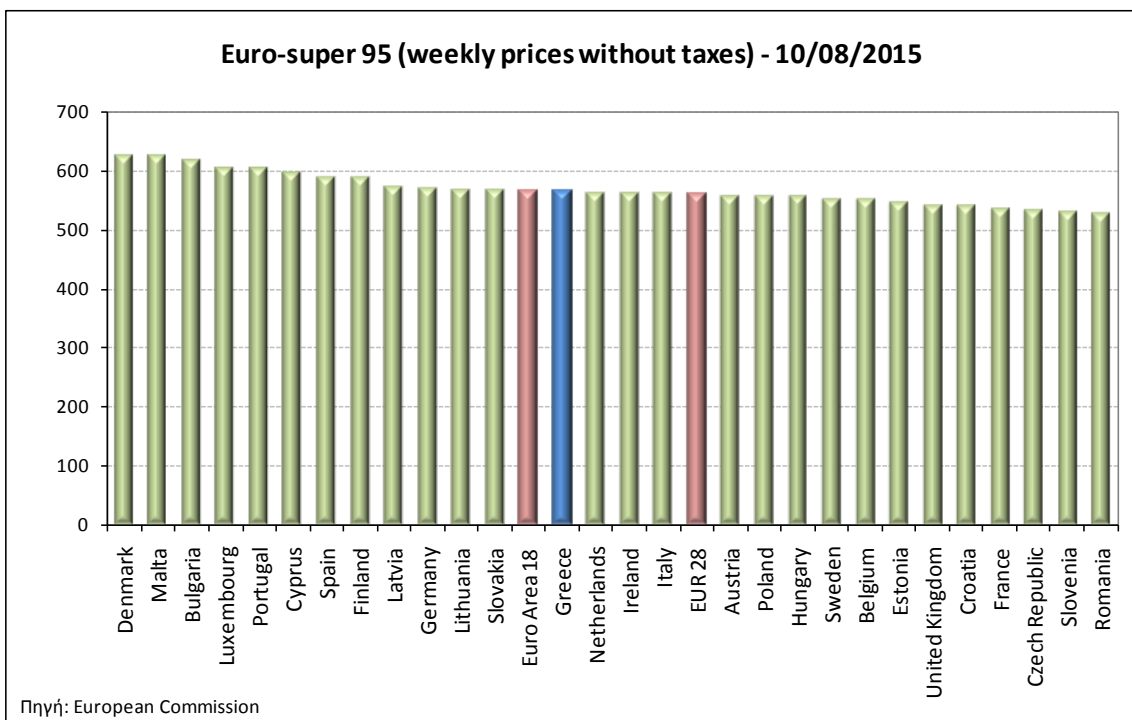
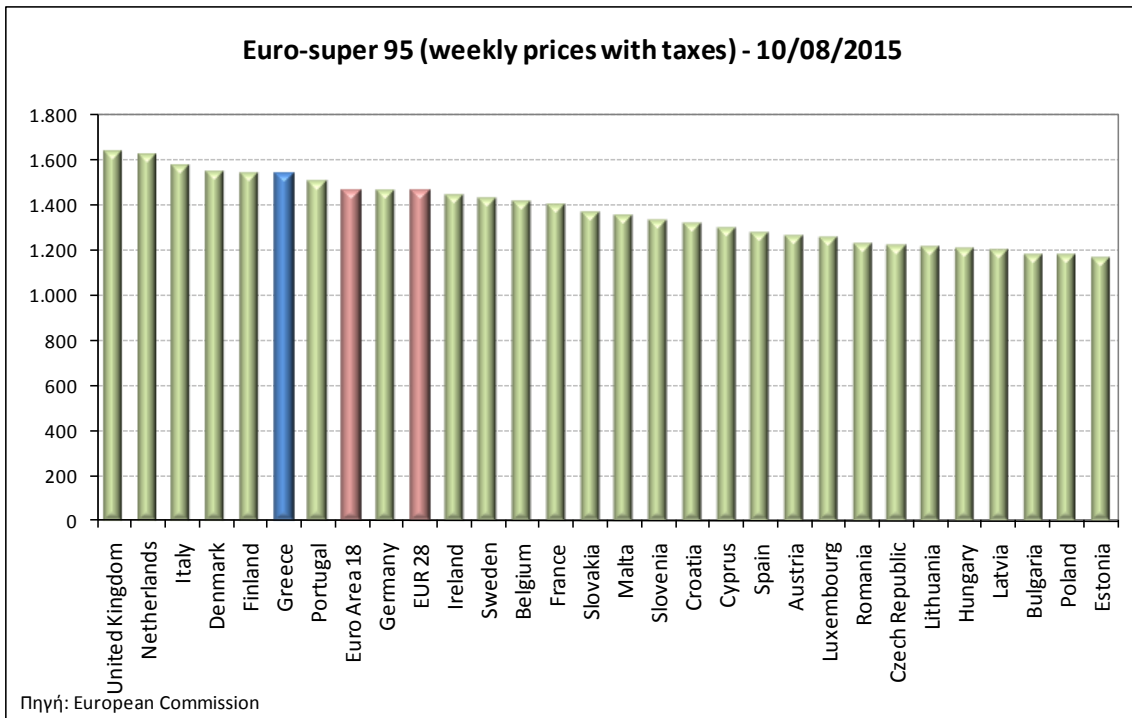
ΝΟΜΟΣ	ΜΕΣΗ ΚΑΤΩΤΑΤΗ ΜΕ ΦΠΑ	ΜΕΣΗ ΑΝΩΤΑΤΗ ΜΕ ΦΠΑ	ΜΕΣΗ ΤΙΜΗ ΜΕ ΦΠΑ
ΝΟΜΟΣ ΖΑΚΥΝΘΟΥ	1,399	1,433	1,416
ΝΟΜΟΣ ΗΛΕΙΑΣ	1,396	1,486	1,441
ΝΟΜΟΣ ΗΜΑΘΙΑΣ	1,395	1,439	1,417
ΝΟΜΟΣ ΗΡΑΚΛΕΙΟΥ	1,410	1,522	1,466
ΝΟΜΟΣ ΘΕΣΣΠΡΩΤΙΑΣ	1,390	1,449	1,419
ΝΟΜΟΣ ΘΕΣΣΑΛΟΝΙΚΗΣ	1,381	1,434	1,407
ΝΟΜΟΣ ΙΩΑΝΝΙΝΩΝ	1,383	1,445	1,414
ΝΟΜΟΣ ΚΑΒΑΛΑΣ	1,389	1,460	1,425
ΝΟΜΟΣ ΚΑΡΔΙΤΣΗΣ	1,387	1,453	1,420
ΝΟΜΟΣ ΚΑΣΤΟΡΙΑΣ	1,393	1,453	1,423
ΝΟΜΟΣ ΚΕΡΚΥΡΑΣ	1,409	1,468	1,439
ΝΟΜΟΣ ΚΕΦΑΛΛΗΝΙΑΣ	1,400	1,501	1,450
ΝΟΜΟΣ ΚΙΛΚΙΣ	1,394	1,448	1,421
ΝΟΜΟΣ ΚΟΖΑΝΗΣ	1,394	1,429	1,412
ΝΟΜΟΣ ΚΟΡΙΝΘΙΑΣ	1,376	1,433	1,405
ΝΟΜΟΣ ΚΥΚΛΑΔΩΝ	1,399	1,483	1,441
ΝΟΜΟΣ ΛΑΚΩΝΙΑΣ	1,390	1,463	1,426
ΝΟΜΟΣ ΛΑΡΙΣΗΣ	1,387	1,458	1,422
ΝΟΜΟΣ ΛΑΣΙΘΙΟΥ	1,437	1,487	1,462
ΝΟΜΟΣ ΛΕΣΒΟΥ	1,384	1,455	1,419
ΝΟΜΟΣ ΛΕΥΚΑΔΟΣ	1,401	1,449	1,425
ΝΟΜΟΣ ΜΑΓΝΗΣΙΑΣ	1,385	1,478	1,431
ΝΟΜΟΣ ΜΕΣΣΗΝΙΑΣ	1,398	1,494	1,446
ΝΟΜΟΣ ΞΑΝΘΗΣ	1,386	1,433	1,409
ΝΟΜΟΣ ΠΕΛΛΗΣ	1,391	1,435	1,413
ΝΟΜΟΣ ΠΙΕΡΙΑΣ	1,396	1,435	1,415
ΝΟΜΟΣ ΠΡΕΒΕΖΗΣ	1,396	1,449	1,422
ΝΟΜΟΣ ΡΕΘΥΜΝΗΣ	1,423	1,501	1,462
ΝΟΜΟΣ ΡΟΔΟΠΗΣ	1,386	1,447	1,417
ΝΟΜΟΣ ΣΑΜΟΥ	1,404	1,506	1,455
ΝΟΜΟΣ ΣΕΡΡΩΝ	1,394	1,429	1,411
ΝΟΜΟΣ ΤΡΙΚΑΛΩΝ	1,384	1,447	1,416
ΝΟΜΟΣ ΦΘΙΩΤΙΔΟΣ	1,382	1,440	1,411
ΝΟΜΟΣ ΦΛΩΡΙΝΗΣ	1,392	1,430	1,411
ΝΟΜΟΣ ΦΩΚΙΔΟΣ	1,408	1,438	1,423
ΝΟΜΟΣ ΧΑΛΚΙΔΙΚΗΣ	1,389	1,449	1,419
ΝΟΜΟΣ ΧΑΝΙΩΝ	1,427	1,518	1,472
ΝΟΜΟΣ ΧΙΟΥ	1,384	1,439	1,411
ΣΤΑΘΜΙΣΜΕΝΟΣ Μ.Ο.	1,381	1,466	1,423

* Μέσοι όροι ελάχιστων και μέγιστων τιμών χονδρικής όπως υποβάλλονται από τις εταιρείες εμπορίας στο Παρατηρητήριο Τιμών βάσει της ΚΥΑ 978/24-10-2011.

** Η στάθμιση γίνεται βάσει των όγκων πωλήσεων ανά τύπο καυσίμου ανά νομό.

2. γ. Συγκριτικά στοιχεία με Ε.Ε.

Οι λιανικές τιμές αμόλυβδης βενζίνης με φόρους και προ φόρων στις 28 χώρες της Ε.Ε. για τις 10/08/2015 (τελευταία επίσημα στοιχεία) παρουσιάζονται συγκριτικά κατά φθίνουσα σειρά στα παρακάτω διαγράμματα:



Αναλυτικά στοιχεία για τις τιμές καυσίμων και τους φόρους στις 28 χώρες της Ε.Ε. παρουσιάζονται στην ιστοσελίδα της Ευρωπαϊκής Επιτροπής:

*Οι συγκρίσεις των τιμών μεταξύ των διαφόρων χωρών θα πρέπει να γίνονται με ιδιαίτερη προσοχή εξαιτίας των διαφορών στην ποιότητα των προϊόντων, στις πρακτικές μάρκετινγκ, στις δομές της αγοράς και στις καταναλωτικές συνήθειες που επικρατούν σε κάθε χώρα.

3. Πετρέλαιο Κίνησης (Biodiesel)

3. α. Διαμόρφωση τιμής

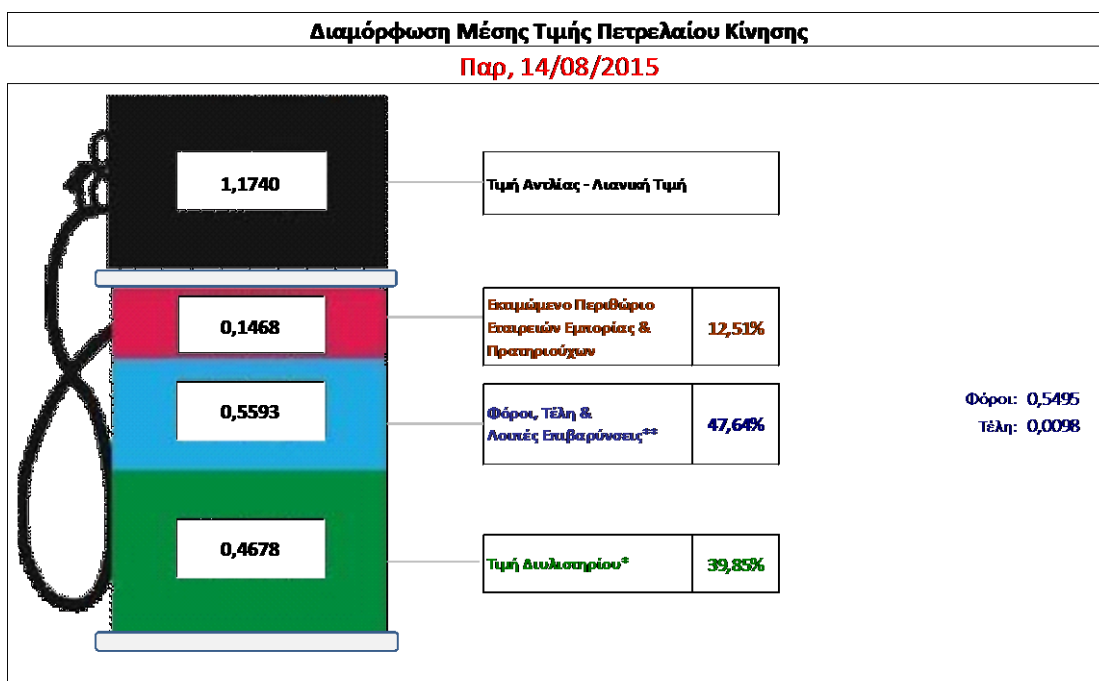
Η τιμή διυλιστηρίου του πετρελαίου κίνησης για την Πέμπτη 13/08/2015 διαμορφώθηκε στα 0,4678 € ανά λίτρο. Σε σχέση με την τιμή διυλιστηρίου της προηγούμενης εβδομάδας (06/08/2015) σημειώθηκε μείωση κατά 0,0059 € ανά λίτρο (0,6 λεπτά).

Οι φόροι, τα τέλη και οι λοιπές επιβαρύνσεις αντιστοιχούν σε 0,5593 € ανά λίτρο.

Η μέση τιμή λιανικής του πετρελαίου κίνησης για την Παρασκευή 14/08/2015 διαμορφώθηκε στα 1,174 € ανά λίτρο. Σε σχέση με την τιμή της προηγούμενης εβδομάδας (07/08/2015) σημειώθηκε μείωση κατά 0,014 € ανά λίτρο (1,4 λεπτά).

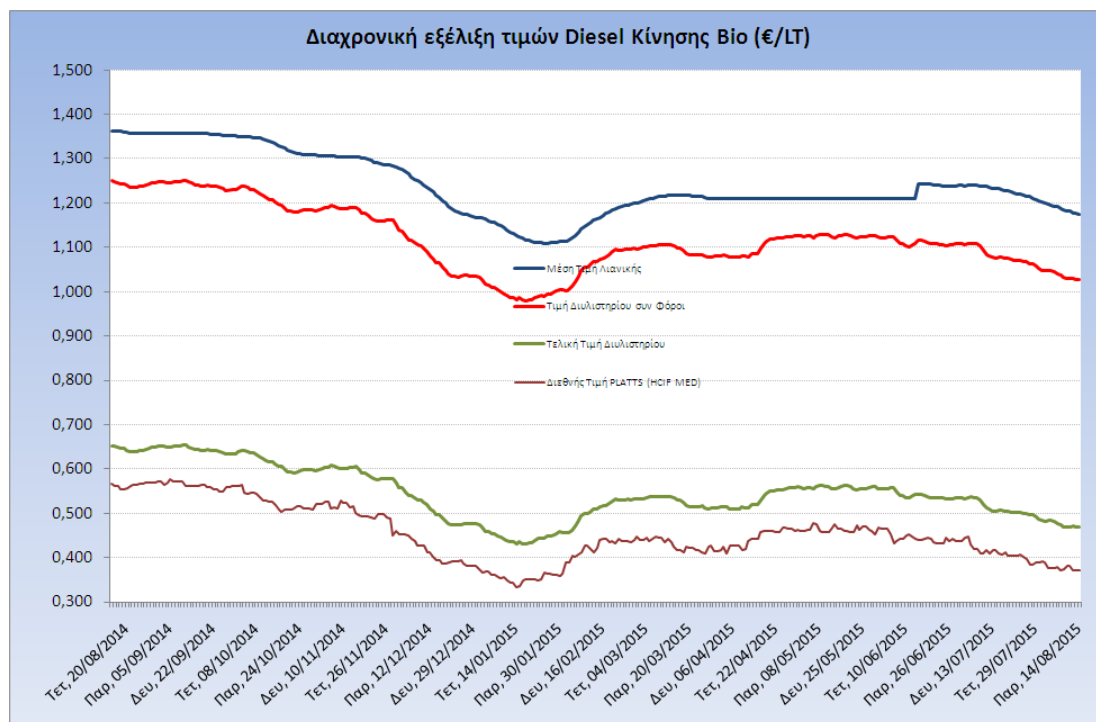
Το εκτιμώμενο περιθώριο των πρατηριούχων και των εταιρειών εμπορίας υπολογίζεται κατά μέσο όρο στα 0,1468 € ανά λίτρο (14,7 λεπτά).

Η τελική τιμή λιανικής διαμορφώνεται από την τιμή διυλιστηρίου κατά 39,9%, από τους φόρους (σταθερούς και μεταβλητούς) κατά 47,6%, και από τα εκτιμώμενα περιθώρια των εταιρειών εμπορίας, των μεταφορέων υγρών καυσίμων και των πρατηρίων κατά 12,5% (βλ. παρακάτω πίνακα).



* Τιμή διυλιστηρίου	0,4678
-Τιμή διυλιστηρίου προηγούμενης ημέρας (Μέση Σταθμική Τιμή εκ των δύο εταιρειών δόλισης)	
-Στην τιμή διυλιστηρίου περιλαμβάνονται οι ειδικές υπηρεσίες (φορτωτικά)	
** Τέλη	0,0098
-Αντισποδοτικό τέλος ΡΑΕ: 0,21 € ανά χλσμ λίτρα. (Απόφαση 101/2014 - ΦΕΚ 745/Β/26-03-2014)	0,0002
-Εισφορά «Ειδικού Λογαριασμού Πετρελαιοειδών»: 1,2% επί της τιμής διυλιστηρίου. (Ν. 3335/2005 - ΦΕΚ 95/Α/20-4-2005)	0,0056
-Ειδικό τέλος Διακωμμάτων Εκτέλεσης Τελεματικών Εργασιών (ΔΕΤΕ): 0,5% της αξίας του αθροίσματος της τιμής εκ διυλιστηρίου και του ΕΦΚ. (Ν. 2093/92 - ΦΕΚ 181/Α/25-11-92)	0,0040
** Φόροι	0,5495
-Ειδικός Φόρος Κατανάλωσης (ΕΦΚ): για το πετρέλαιο κίνησης - 330 € ανά κυβικό μέτρο ή 0,330 € ανά λίτρο. (Ν. 4092/2012 (ΦΕΚ 220/Α/8-11-12)	0,3300
-Φόρος Προστιθέμενης Αξίας (ΦΠΑ): 23% επί του συνόλου της τιμής διυλιστηρίου των μικτών ονομαστικών περιθωρίων κέρδους και των παραπάνω φορολογικών επιβαρύνσεων. (Ν. 3845/2010 - ΦΕΚ 65/Α/6-3-2010)	0,2195

Η εξέλιξη των διεθνών τιμών Platts (HCIF/MED), των τιμών διυλιστηρίου και των τιμών λιανικής για το πετρέλαιο κίνησης, καθώς και των αντίστοιχων ενδεικτικών περιθωρίων εμπορίας για το διάστημα των τελευταίων 12 μηνών παρουσιάζονται στο ακόλουθο διάγραμμα:



3. β. Χονδρική Τιμή Πώλησης

Ο μέσος όρος της χονδρικής τιμής πώλησης του πετρελαίου κίνησης από τις εταιρείες εμπορίας πετρελαιοειδών για την Παρασκευή 14/08/2015 ήταν 1,062 € ανά λίτρο.

Αναλυτικά, οι μέσες κατώτατες και ανώτατες τιμές χονδρικής, καθώς και η μέση τιμή ανά νομό παρουσιάζονται στον επόμενο πίνακα:

Μέσες Τιμές Χονδρικής Πώλησης Πετρελαίου Κίνησης ανά Νομό

Παρασκευή 14 Αυγούστου 2015

ΝΟΜΟΣ	ΜΕΣΗ ΚΑΤΩΤΑΤΗ ΜΕ ΦΠΑ	ΜΕΣΗ ΑΝΩΤΑΤΗ ΜΕ ΦΠΑ	ΜΕΣΗ ΤΙΜΗ ΜΕ ΦΠΑ
ΝΟΜΟΣ ΑΙΤΩΛΙΑΣ ΚΑΙ ΑΚΑΡΝΑΝΙΑΣ	1,021	1,095	1,058
ΝΟΜΟΣ ΑΡΓΟΛΙΔΟΣ	1,024	1,095	1,059
ΝΟΜΟΣ ΑΡΚΑΔΙΑΣ	1,016	1,089	1,053
ΝΟΜΟΣ ΑΡΤΗΣ	1,024	1,084	1,054
ΝΟΜΟΣ ΑΤΤΙΚΗΣ	0,999	1,119	1,059
ΝΟΜΟΣ ΑΧΑΪΑΣ	1,012	1,075	1,043
ΝΟΜΟΣ ΒΟΙΩΤΙΑΣ	1,011	1,081	1,046
ΝΟΜΟΣ ΓΡΕΒΕΝΩΝ	1,042	1,062	1,052
ΝΟΜΟΣ ΔΡΑΜΑΣ	1,027	1,070	1,048
ΝΟΜΟΣ ΔΩΔΕΚΑΝΗΣΟΥ	1,018	1,120	1,069
ΝΟΜΟΣ ΕΒΡΟΥ	0,963	1,090	1,026
ΝΟΜΟΣ ΕΥΒΟΙΑΣ	1,036	1,113	1,074
ΝΟΜΟΣ ΕΥΡΥΤΑΝΙΑΣ	1,065	1,075	1,070

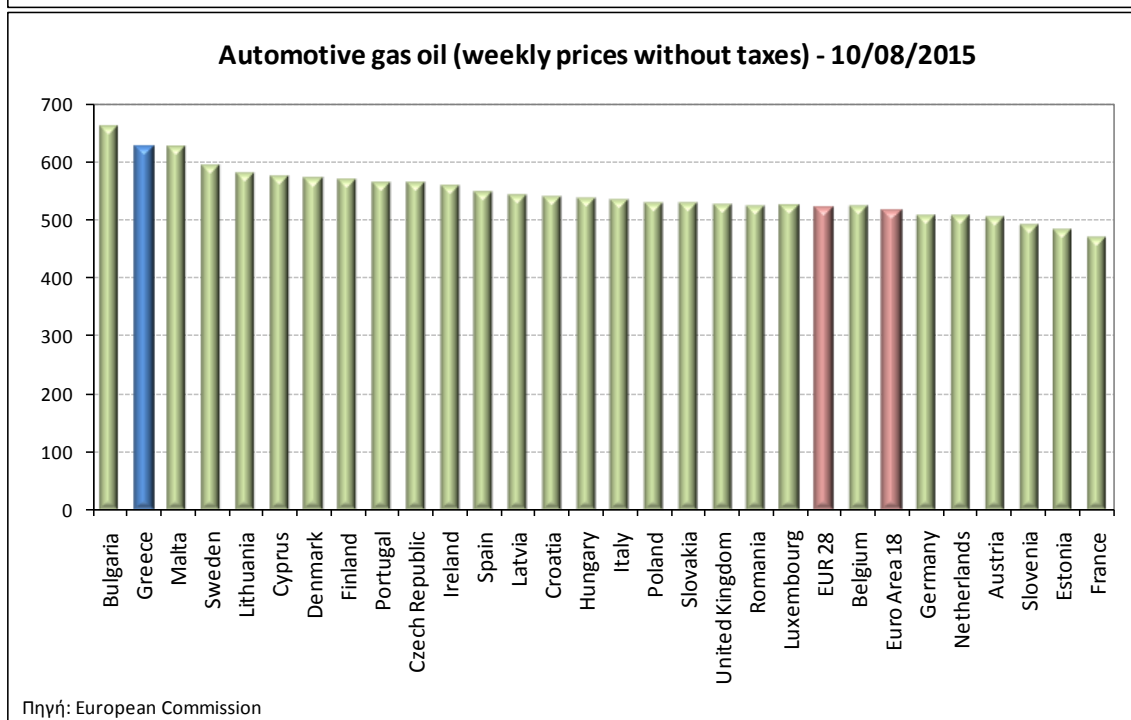
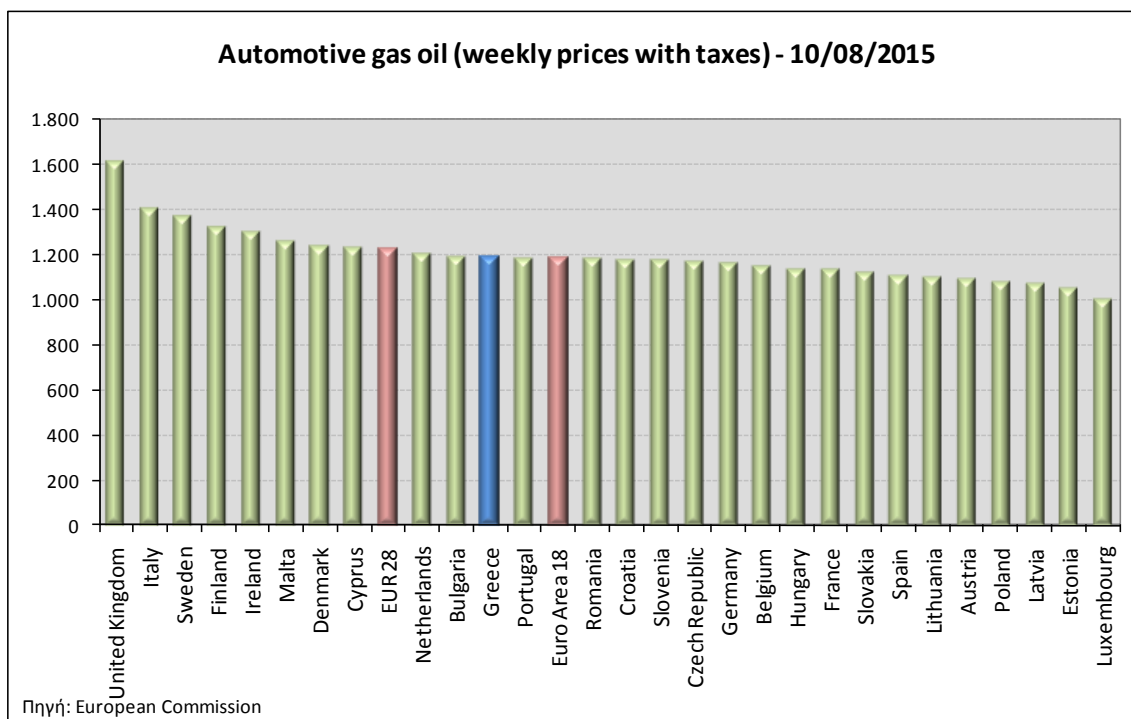
ΝΟΜΟΣ	ΜΕΣΗ ΚΑΤΩΤΑΤΗ ΜΕ ΦΠΑ	ΜΕΣΗ ΑΝΩΤΑΤΗ ΜΕ ΦΠΑ	ΜΕΣΗ ΤΙΜΗ ΜΕ ΦΠΑ
ΝΟΜΟΣ ΖΑΚΥΝΘΟΥ	1,032	1,074	1,053
ΝΟΜΟΣ ΗΛΕΙΑΣ	1,026	1,234	1,130
ΝΟΜΟΣ ΗΜΑΘΙΑΣ	1,033	1,082	1,057
ΝΟΜΟΣ ΗΡΑΚΛΕΙΟΥ	1,042	1,140	1,091
ΝΟΜΟΣ ΘΕΣΣΠΡΩΤΙΑΣ	1,021	1,118	1,069
ΝΟΜΟΣ ΘΕΣΣΑΛΟΝΙΚΗΣ	1,018	1,097	1,057
ΝΟΜΟΣ ΙΩΑΝΝΙΝΩΝ	1,013	1,105	1,059
ΝΟΜΟΣ ΚΑΒΑΛΑΣ	1,033	1,108	1,070
ΝΟΜΟΣ ΚΑΡΔΙΤΣΗΣ	1,024	1,091	1,058
ΝΟΜΟΣ ΚΑΣΤΟΡΙΑΣ	1,040	1,099	1,070
ΝΟΜΟΣ ΚΕΡΚΥΡΑΣ	1,034	1,099	1,066
ΝΟΜΟΣ ΚΕΦΑΛΛΗΝΙΑΣ	1,038	1,139	1,089
ΝΟΜΟΣ ΚΙΛΚΙΣ	1,032	1,087	1,060
ΝΟΜΟΣ ΚΟΖΑΝΗΣ	1,027	1,089	1,058
ΝΟΜΟΣ ΚΟΡΙΝΘΙΑΣ	1,009	1,089	1,049
ΝΟΜΟΣ ΚΥΚΛΑΔΩΝ	1,050	1,123	1,087
ΝΟΜΟΣ ΛΑΚΩΝΙΑΣ	1,022	1,093	1,058
ΝΟΜΟΣ ΛΑΡΙΣΗΣ	1,024	1,096	1,060
ΝΟΜΟΣ ΛΑΣΙΘΙΟΥ	1,069	1,107	1,088
ΝΟΜΟΣ ΛΕΣΒΟΥ	1,031	1,115	1,073
ΝΟΜΟΣ ΛΕΥΚΑΔΟΣ	1,038	1,087	1,063
ΝΟΜΟΣ ΜΑΓΝΗΣΙΑΣ	1,027	1,119	1,073
ΝΟΜΟΣ ΜΕΣΣΗΝΙΑΣ	1,029	1,118	1,073
ΝΟΜΟΣ ΞΑΝΘΗΣ	1,016	1,071	1,044
ΝΟΜΟΣ ΠΕΛΛΗΣ	1,026	1,070	1,048
ΝΟΜΟΣ ΠΙΕΡΙΑΣ	1,020	1,062	1,041
ΝΟΜΟΣ ΠΡΕΒΕΖΗΣ	1,032	1,082	1,057
ΝΟΜΟΣ ΡΕΘΥΜΝΗΣ	1,067	1,136	1,102
ΝΟΜΟΣ ΡΟΔΟΠΗΣ	1,019	1,084	1,051
ΝΟΜΟΣ ΣΑΜΟΥ	1,048	1,145	1,097
ΝΟΜΟΣ ΣΕΡΡΩΝ	1,032	1,064	1,048
ΝΟΜΟΣ ΤΡΙΚΑΛΩΝ	1,019	1,079	1,049
ΝΟΜΟΣ ΦΘΙΩΤΙΔΟΣ	1,015	1,076	1,045
ΝΟΜΟΣ ΦΛΩΡΙΝΗΣ	1,036	1,069	1,053
ΝΟΜΟΣ ΦΩΚΙΔΟΣ	1,044	1,078	1,061
ΝΟΜΟΣ ΧΑΛΚΙΔΙΚΗΣ	1,026	1,096	1,061
ΝΟΜΟΣ ΧΑΝΙΩΝ	1,057	1,144	1,100
ΝΟΜΟΣ ΧΙΟΥ	1,014	1,086	1,050
ΣΤΑΘΜΙΣΜΕΝΟΣ Μ.Ο.	1,020	1,103	1,062

* Μέσοι όροι ελάχιστων και μέγιστων τιμών χονδρικής όπως υποβάλλονται από τις εταιρείες εμπορίας στο Παρατηρητήριο Τιμών βάσει της ΚΥΑ 978/24-10-2011.

** Η στάθμιση γίνεται βάσει των όγκων πωλήσεων ανά τύπο καυσίμου ανά νομό.

3. γ. Συγκριτικά στοιχεία με Ε.Ε.

Οι λιανικές τιμές πετρελαίου κίνησης με φόρους και προ φόρων στις 28 χώρες της Ε.Ε. για τις 10/08/2015 (τελευταία επίσημα στοιχεία) παρουσιάζονται συγκριτικά κατά φθίνουσα σειρά στα παρακάτω διαγράμματα:



Αναλυτικά στοιχεία για τις τιμές καυσίμων και τους φόρους στις 28 χώρες της Ε.Ε. παρουσιάζονται στην ιστοσελίδα της Ευρωπαϊκής Επιτροπής: http://ec.europa.eu/energy/observatory/oil/bulletin_en.htm

*Οι συγκρίσεις των τιμών μεταξύ των διαφόρων χωρών θα πρέπει να γίνονται με ιδιαίτερη προσοχή εξαιτίας των διαφορών στην ποιότητα των προϊόντων, στις πρακτικές μάρκετινγκ, στις δομές της αγοράς και στις καταναλωτικές συνήθειες που επικρατούν σε κάθε χώρα.