



ΕΛΛΗΝΙΚΗ ΔΗΜΟΚΡΑΤΙΑ
ΥΠΟΥΡΓΕΙΟ ΑΝΑΠΤΥΞΗΣ

Αθήνα, 19-07-2023

Αριθ. Πρωτ. : 65546 - 19-07-2023

Διηρηρεσιακή Μονάδα Ελέγχου Αγοράς
Διεύθυνση Διαχείρισης Δεδομένων Στατιστικής
Επεξεργασίας & Εποπτείας Ηλεκτρονικού
Εμπορίου
Τμήμα Διαχείρισης Πληροφοριών & Εποπτείας
Ηλεκτρονικού Εμπορίου

Ταχ. Δ/νση : Πλ. Κάνιγγος, Αθήνα
Ταχ. Κώδικας : 106 77
Πληροφορίες : Νικολοπούλου Μαρία
Τηλέφωνο : 213 1514 284
Fax : 210 3815 317
Email : fuelprices@mindev.gov.gr
Ιστοσελίδα : www.mindev.gov.gr

ΠΡΟΣ : ΑΝΑΡΤΗΤΕΟ ΣΤΟ FUELPRICES

ΕΒΔΟΜΑΔΙΑΙΟ ΔΕΛΤΙΟ ΕΠΙΣΚΟΠΗΣΗΣ ΤΙΜΩΝ ΚΑΥΣΙΜΩΝ

Παρασκευή, 14 Ιουλίου 2023

1. Τιμές Παρατηρητηρίου Υγρών Καυσίμων

Οι λιανικές τιμές των υγρών καυσίμων (αμόλυβδη 95 οκτ., σούπερ αμόλυβδη 100 οκτ., σούπερ LRP, πετρέλαιο κίνησης, πετρέλαιο θέρμανσης και υγραέριο κίνησης) αναρτώνται αναλυτικά στην ιστοσελίδα του Παρατηρητηρίου Τιμών Υγρών Καυσίμων του Υπουργείου Ανάπτυξης και Επενδύσεων www.fuelprices.gr, όπου παρουσιάζονται καθημερινά οι μέσες τιμές σε όλους τους Νομούς της χώρας.

Μέσες τιμές λιανικής πώλησης καυσίμων για όλη την Ελλάδα, για την

Παρασκευή, 14 Ιουλίου 2023

(τιμές σε €/лт, συμπ. ΦΠΑ)

Προϊόν	Αρ. Παρατηριών	Μέση Τιμή
Αμόλυβδη 95 οκτ.	4.250	1,880
Αμόλυβδη 100 οκτ.	2.688	2,066
Diesel Κίνησης	4.549	1,598
Υγραέριο κίνησης (Autogas)	1.082	0,799

* Η μέση τιμή πανελλαδικά υπολογίζεται από τον σταθμισμένο μέσο όρο με βάση τους όγκους πωλήσεων έτους 2019 ανά τύπο καυσίμου ανά νομό.

** Δεν καταγράφεται κατανάλωση στο πετρέλαιο θέρμανσης για τη χρονική περίοδο 30/4 έως 15/10 κάθε έτους. .

Μέσες τιμές λιανικής πώλησης καυσίμων ανά Νομό, για την

Παρασκευή, 14 Ιουλίου 2023

(τιμές σε €/лт, συμπ. ΦΠΑ)

ΝΟΜΟΣ	Αμόλυβδη 95 οκτ.	Αμόλυβδη 100 οκτ.	Diesel Κίνησης	Υγραέριο κίνησης (Autogas)
ΝΟΜΟΣ ΑΤΤΙΚΗΣ	1,847	2,048	1,570	0,731
ΝΟΜΟΣ ΑΙΤΩΛΙΑΣ ΚΑΙ ΑΚΑΡΝΑΝΙΑΣ	1,916	2,121	1,628	0,893
ΝΟΜΟΣ ΑΡΓΟΛΙΔΟΣ	1,879	2,070	1,592	0,797

ΝΟΜΟΣ ΑΡΚΑΔΙΑΣ	1,893	2,109	1,605	0,854
ΝΟΜΟΣ ΑΡΤΗΣ	1,891	2,090	1,599	0,846
ΝΟΜΟΣ ΑΧΑΪΑΣ	1,887	2,093	1,605	0,860
ΝΟΜΟΣ ΒΟΙΩΤΙΑΣ	1,875	2,093	1,595	0,858
ΝΟΜΟΣ ΓΡΕΒΕΝΩΝ	1,908	2,115	1,612	0,854
ΝΟΜΟΣ ΔΡΑΜΑΣ	1,867	2,077	1,570	0,729
ΝΟΜΟΣ ΔΩΔΕΚΑΝΗΣΟΥ	2,032	2,155	1,719	1,027
ΝΟΜΟΣ ΕΒΡΟΥ	1,887	2,085	1,590	0,865
ΝΟΜΟΣ ΕΥΒΟΙΑΣ	1,896	2,086	1,607	0,818
ΝΟΜΟΣ ΕΥΡΥΤΑΝΙΑΣ	1,945	2,171	1,662	0,866
ΝΟΜΟΣ ΖΑΚΥΝΘΟΥ	1,907	2,061	1,614	0,924
ΝΟΜΟΣ ΗΛΕΙΑΣ	1,882	2,067	1,590	0,758
ΝΟΜΟΣ ΗΜΑΘΙΑΣ	1,850	2,061	1,570	0,755
ΝΟΜΟΣ ΗΡΑΚΛΕΙΟΥ	1,928	2,079	1,641	0,936
ΝΟΜΟΣ ΘΕΣΣΠΡΩΤΙΑΣ	1,877	2,097	1,609	0,856
ΝΟΜΟΣ ΘΕΣΣΑΛΟΝΙΚΗΣ	1,840	2,038	1,569	0,758
ΝΟΜΟΣ ΙΩΑΝΝΙΝΩΝ	1,864	2,048	1,590	0,803
ΝΟΜΟΣ ΚΑΒΑΛΑΣ	1,887	2,075	1,600	0,798
ΝΟΜΟΣ ΚΑΡΔΙΤΣΗΣ	1,892	2,110	1,592	0,842
ΝΟΜΟΣ ΚΑΣΤΟΡΙΑΣ	1,889	2,069	1,610	0,829
ΝΟΜΟΣ ΚΕΡΚΥΡΑΣ	1,929	2,098	1,643	0,964
ΝΟΜΟΣ ΚΕΦΑΛΛΗΝΙΑΣ	1,970	2,146	1,675	0,960
ΝΟΜΟΣ ΚΙΛΚΙΣ	1,877	2,084	1,597	0,810
ΝΟΜΟΣ ΚΟΖΑΝΗΣ	1,872	2,045	1,594	0,773
ΝΟΜΟΣ ΚΟΡΙΝΘΙΑΣ	1,877	2,066	1,599	0,813
ΝΟΜΟΣ ΚΥΚΛΑΔΩΝ	2,123	2,278	1,801	1,061
ΝΟΜΟΣ ΛΑΚΩΝΙΑΣ	1,906	2,108	1,623	0,850
ΝΟΜΟΣ ΛΑΡΙΣΗΣ	1,877	2,064	1,591	0,789
ΝΟΜΟΣ ΛΑΣΙΘΙΟΥ	1,931	2,103	1,638	0,984
ΝΟΜΟΣ ΛΕΣΒΟΥ	1,946	2,095	1,638	1,000
ΝΟΜΟΣ ΛΕΥΚΑΔΟΣ	1,972	2,137	1,653	0,884
ΝΟΜΟΣ ΜΑΓΝΗΣΙΑΣ	1,931	2,111	1,630	0,842
ΝΟΜΟΣ ΜΕΣΣΗΝΙΑΣ	1,897	2,088	1,601	0,811
ΝΟΜΟΣ ΞΑΝΘΗΣ	1,870	2,063	1,589	0,825
ΝΟΜΟΣ ΠΕΛΛΗΣ	1,859	2,017	1,574	0,748
ΝΟΜΟΣ ΠΙΕΡΙΑΣ	1,856	2,037	1,568	0,806
ΝΟΜΟΣ ΠΡΕΒΕΖΗΣ	1,881	2,064	1,595	0,773
ΝΟΜΟΣ ΡΕΘΥΜΝΗΣ	1,934	2,116	1,636	0,976
ΝΟΜΟΣ ΡΟΔΟΠΗΣ	1,890	2,107	1,596	0,853
ΝΟΜΟΣ ΣΑΜΟΥ	1,941	2,090	1,667	1,038
ΝΟΜΟΣ ΣΕΡΡΩΝ	1,866	2,050	1,571	0,812
ΝΟΜΟΣ ΤΡΙΚΑΛΩΝ	1,878	2,053	1,591	0,800
ΝΟΜΟΣ ΦΘΙΩΤΙΔΟΣ	1,897	2,133	1,618	0,876
ΝΟΜΟΣ ΦΛΩΡΙΝΗΣ	1,862	2,064	1,599	0,834
ΝΟΜΟΣ ΦΩΚΙΔΟΣ	1,936	2,110	1,670	0,878
ΝΟΜΟΣ ΧΑΛΚΙΔΙΚΗΣ	1,906	2,104	1,614	0,834
ΝΟΜΟΣ ΧΑΝΙΩΝ	1,916	2,096	1,633	0,994
ΝΟΜΟΣ ΧΙΟΥ	1,858	2,065	1,568	1,175
ΠΑΝΕΛΛΗΝΙΟΣ ΣΤΑΘΜΙΣΜΕΝΟΣ Μ.Ο.	1,880	2,066	1,598	0,799

2. Απλή Αμόλυβδη Βενζίνη 95 οκτανίων¹

2. α. Διαμόρφωση τιμής

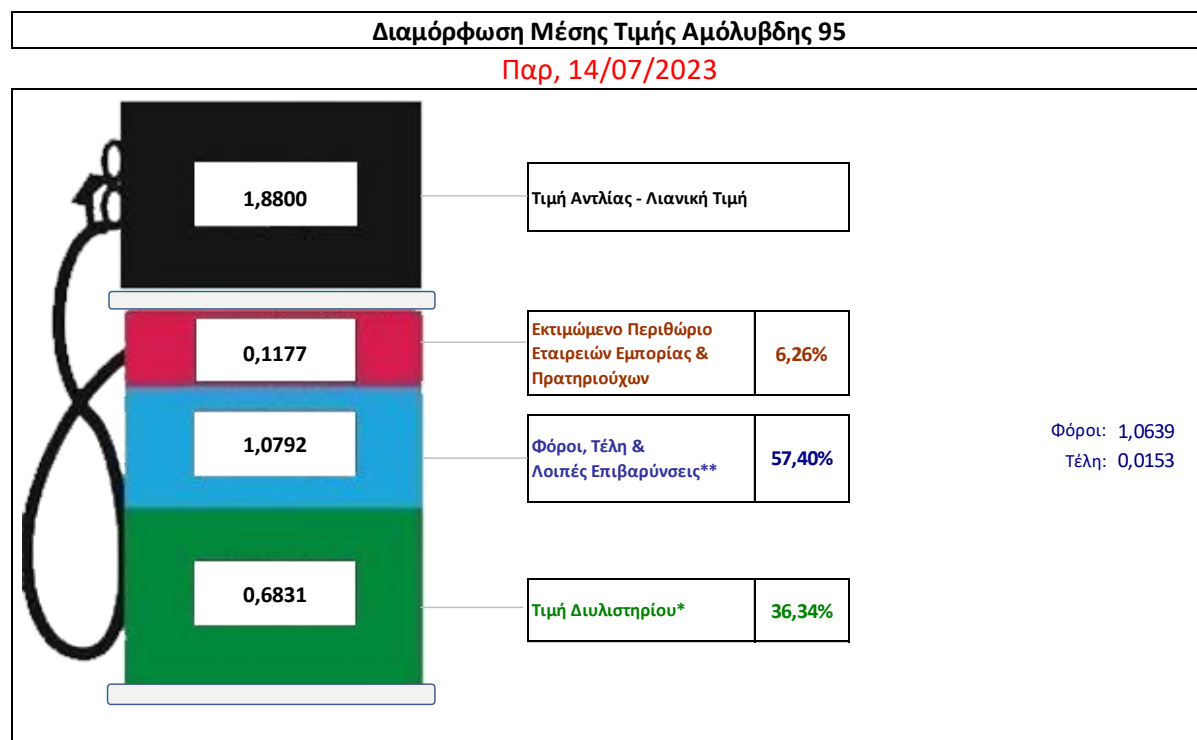
Η τιμή διυλιστηρίου της απλής αμόλυβδης βενζίνης 95 οκτανίων για την Πέμπτη 13/07/2023 διαμορφώθηκε στα 0,6831€ ανά λίτρο. Σε σχέση με την τιμή διυλιστηρίου της προηγούμενης εβδομάδας 06/07/2023 σημειώθηκε αύξηση κατά 0,0118 ευρώ ανά λίτρο (1,18 λεπτά).

Οι φόροι, τα τέλη και οι λοιπές επιβαρύνσεις αντιστοιχούν σε 1,0792€ ανά λίτρο.

Η μέση τιμή λιανικής της απλής αμόλυβδης βενζίνης 95 οκτανίων για την Παρασκευή 14/07/2023 διαμορφώθηκε στα 1,8800 ανά λίτρο. Σε σχέση με την τιμή της προηγούμενης εβδομάδας 07/07/2023 σημειώθηκε αύξηση κατά 0,013ευρώ ανά λίτρο (1,3 λεπτά).

Το εκτιμώμενο περιθώριο των πρατηριούχων και των εταιρειών εμπορίας υπολογίζεται κατά μέσο όρο στα 0,1177 ανά λίτρο (11,77 λεπτά).

Η τελική τιμή λιανικής διαμορφώνεται από την τιμή διυλιστηρίου κατά 36,34%, από τους φόρους (σταθερούς και μεταβλητούς) κατά 57,40%, και από τα εκτιμώμενα περιθώρια των εταιρειών εμπορίας, των μεταφορέων υγρών καυσίμων και των πρατηρίων κατά 6,26% (βλ. παρακάτω πίνακα).



* Τιμή διυλιστηρίου	<u>0,6831</u>
-Τιμή διυλιστηρίου προηγούμενης ημέρας (Μέση Σταθμική Τιμή εκ των δύο εταιρειών διύλισης)	
-Στην τιμή διυλιστηρίου περιλαμβάνονται οι ειδικές υπηρεσίες (φορτωτικά)	
** Τέλη	<u>0,0153</u>
-Ανταποδοτικό τέλος ΡΑΕ: 0,20 € ανά χίλια λίτρα. (Απόφαση 147/2015 - ΦΕΚ 888/Β/19-05-2015)	0,0002
-Εισφορά «Ειδικού Λογαριασμού Πετρελαιοειδών»: 1,2% επί της τιμής διυλιστηρίου. (Ν. 3335/2005 - ΦΕΚ 95/Α/20-4-2005)	0,0082
-Ειδικό τέλος Δικαιωμάτων Εκτέλεσης Τελωνειακών Εργασιών (ΔΕΤΕ): 0,5% της αξίας του αθροίσματος της τιμής εκ διυλιστηρίου και του ΕΦΚ. (Ν. 2093/92 - ΦΕΚ 181/Α/25-11-92)	0,0069
** Φόροι	<u>1,0639</u>
-Ειδικός Φόρος Κατανάλωσης (ΕΦΚ): για την απλή αμόλυβδη βενζίνη - 700 € ανά κυβικό μέτρο ή 0.7 € ανά λίτρο. (Ν. 4389/2016 - ΦΕΚ Α' 94)	0,7000
-Φόρος Προστιθέμενης Αξίας (ΦΠΑ): 24% επί του συνόλου της τιμής διυλιστηρίου των μικτών ονομαστικών περιθωρίων κέρδους και των παραπάνω φορολογικών επιβαρύνσεων. (Ν. 2859/2000 όπως τροποποιήθηκε και ισχύει με το Ν. 4389/2016 (ΦΕΚ Α' 94)	0,3639

¹ Σημειώνεται ότι σύμφωνα με το αρ. 29, του Ν. 4546/2018 (ΦΕΚ Α' 101), από 1/1/2019 η βενζίνη που καταναλώνεται εγχώρια για χρήση στις μεταφορές αναμειγνύεται υποχρεωτικά είτε με αυτούσια βιοαιθανόλη είτε με βιοαιθέρες που παράγονται από αλκοόλες βιολογικής προέλευσης. Η συμμετοχή της αυτούσιας βιοαιθανόλης και της αλκοόλης βιολογικής προέλευσης που χρησιμοποιείται για την παραγωγή βιοαιθέρων επί του ενεργειακού περιεχομένου του τελικού μείγματος βενζίνης ορίζεται σε ποσοστό 1% για το έτος 2019 και 3,3% για τα έτη από το 2020 και μετά.

2. β. Χονδρική Τιμή Πώλησης

Αναλυτικά, οι μέσες κατώτατες και ανώτατες τιμές χονδρικής, καθώς και η διάμεσος τιμή ανά νομό παρουσιάζονται στον επόμενο πίνακα:

Τιμές Χονδρικής Πώλησης Απλής Αμόλυβδης Βενζίνης ανά Νομό

Παρασκευή, 14 Ιουλίου 2023

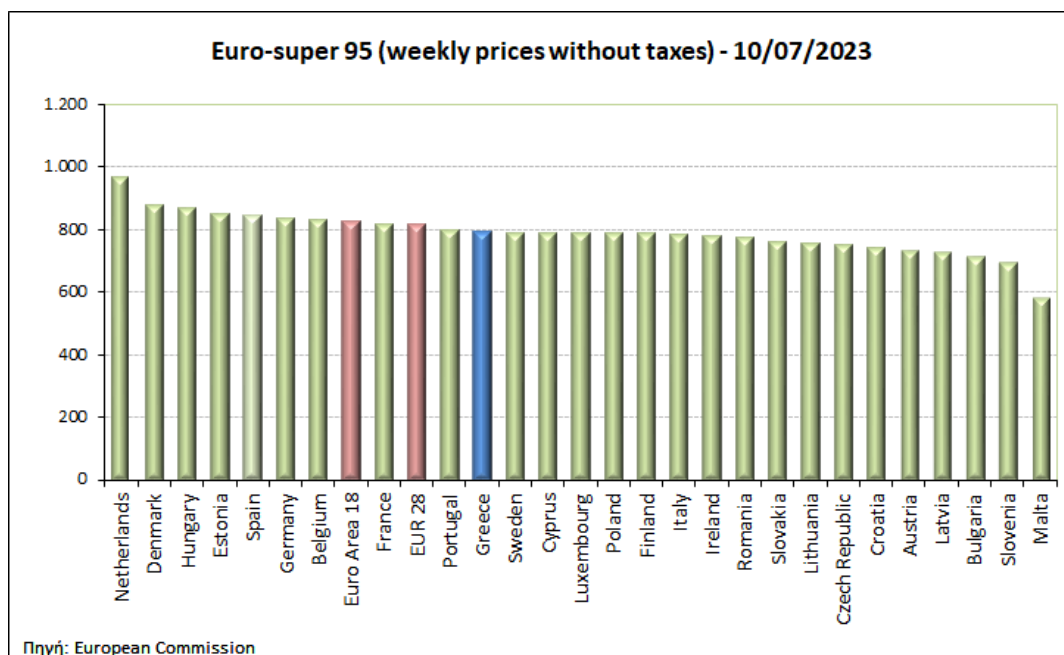
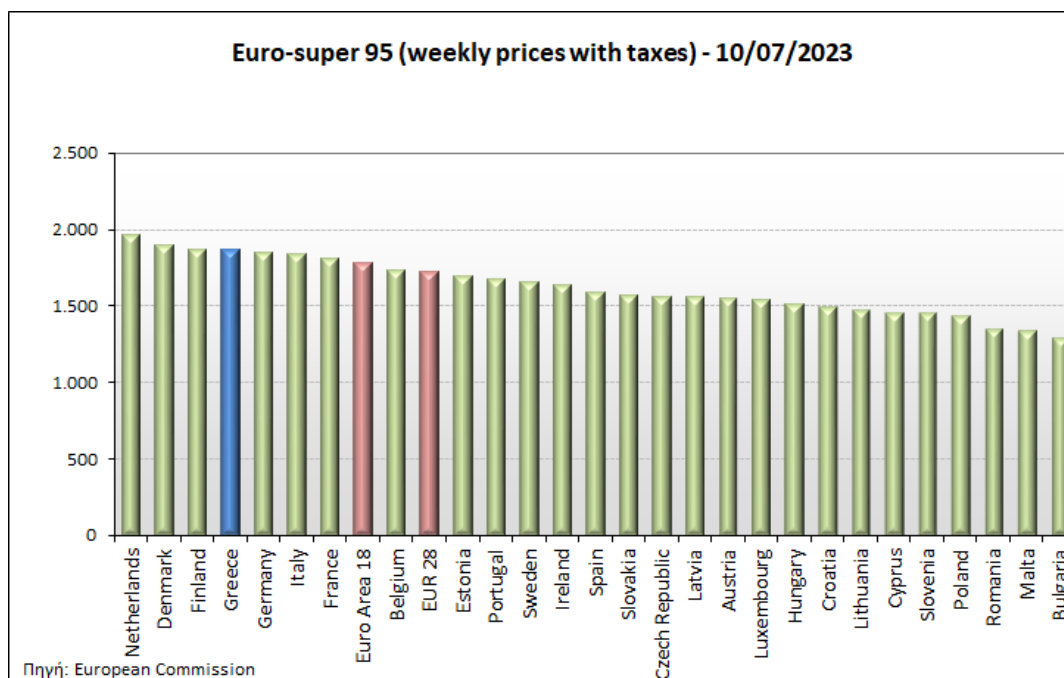
ΝΟΜΟΣ	ΜΕΣΗ ΚΑΤΩΤΑΤΗ ΜΕ ΦΠΑ	ΜΕΣΗ ΑΝΩΤΑΤΗ ΜΕ ΦΠΑ	ΔΙΑΜΕΣΟΣ ΤΙΜΗ
ΝΟΜΟΣ ΑΙΤΩΛΙΑΣ ΚΑΙ ΑΚΑΡΝΑΝΙΑΣ	1,764	1,804	1,784
ΝΟΜΟΣ ΑΡΓΟΛΙΔΟΣ	1,777	1,815	1,796
ΝΟΜΟΣ ΑΡΚΑΔΙΑΣ	1,768	1,793	1,780
ΝΟΜΟΣ ΑΡΤΗΣ	1,763	1,791	1,777
ΝΟΜΟΣ ΑΤΤΙΚΗΣ	1,783	1,831	1,807
ΝΟΜΟΣ ΑΧΑΪΑΣ	1,764	1,780	1,772
ΝΟΜΟΣ ΒΟΙΩΤΙΑΣ	1,760	1,824	1,792
ΝΟΜΟΣ ΓΡΕΒΕΝΩΝ	1,776	1,799	1,788
ΝΟΜΟΣ ΔΡΑΜΑΣ	1,761	1,784	1,772
ΝΟΜΟΣ ΔΩΔΕΚΑΝΗΣΟΥ	1,811	1,897	1,854
ΝΟΜΟΣ ΕΒΡΟΥ	1,770	1,811	1,790
ΝΟΜΟΣ ΕΥΒΟΙΑΣ	1,761	1,815	1,788
ΝΟΜΟΣ ΕΥΡΥΤΑΝΙΑΣ	1,813	1,802	1,807
ΝΟΜΟΣ ΖΑΚΥΝΘΟΥ	1,762	1,811	1,787
ΝΟΜΟΣ ΗΛΕΙΑΣ	1,744	1,846	1,795
ΝΟΜΟΣ ΗΜΑΘΙΑΣ	1,748	1,779	1,764
ΝΟΜΟΣ ΗΡΑΚΛΕΙΟΥ	1,803	1,841	1,822
ΝΟΜΟΣ ΘΕΣΠΡΩΤΙΑΣ	1,784	1,786	1,785
ΝΟΜΟΣ ΘΕΣΣΑΛΟΝΙΚΗΣ	1,775	1,805	1,790
ΝΟΜΟΣ ΙΩΑΝΝΙΝΩΝ	1,761	1,805	1,783
ΝΟΜΟΣ ΚΑΒΑΛΑΣ	1,770	1,810	1,790
ΝΟΜΟΣ ΚΑΡΔΙΤΣΗΣ	1,766	1,789	1,778
ΝΟΜΟΣ ΚΑΣΤΟΡΙΑΣ	1,751	1,797	1,774
ΝΟΜΟΣ ΚΕΡΚΥΡΑΣ	1,785	1,830	1,807
ΝΟΜΟΣ ΚΕΦΑΛΛΗΝΙΑΣ	1,807	1,827	1,817
ΝΟΜΟΣ ΚΙΛΚΙΣ	1,763	1,789	1,776
ΝΟΜΟΣ ΚΟΖΑΝΗΣ	1,761	1,787	1,774
ΝΟΜΟΣ ΚΟΡΙΝΘΙΑΣ	1,797	1,813	1,805
ΝΟΜΟΣ ΚΥΚΛΑΔΩΝ	1,848	1,954	1,901
ΝΟΜΟΣ ΛΑΚΩΝΙΑΣ	1,779	1,810	1,795
ΝΟΜΟΣ ΛΑΡΙΣΗΣ	1,762	1,800	1,781
ΝΟΜΟΣ ΛΑΣΙΘΙΟΥ	1,803	1,831	1,817
ΝΟΜΟΣ ΛΕΣΒΟΥ	1,725	1,792	1,758
ΝΟΜΟΣ ΛΕΥΚΑΔΟΣ	1,775	1,804	1,789
ΝΟΜΟΣ ΜΑΓΝΗΣΙΑΣ	1,756	1,861	1,809
ΝΟΜΟΣ ΜΕΣΣΗΝΙΑΣ	1,734	1,834	1,784
ΝΟΜΟΣ ΞΑΝΘΗΣ	1,762	1,783	1,772
ΝΟΜΟΣ ΠΕΛΛΗΣ	1,757	1,791	1,774
ΝΟΜΟΣ ΠΙΕΡΙΑΣ	1,759	1,802	1,781
ΝΟΜΟΣ ΠΡΕΒΕΖΗΣ	1,776	1,800	1,788
ΝΟΜΟΣ ΡΕΘΥΜΝΗΣ	1,818	1,833	1,825
ΝΟΜΟΣ ΡΟΔΟΠΗΣ	1,771	1,796	1,784
ΝΟΜΟΣ ΣΑΜΟΥ	1,748	1,856	1,802
ΝΟΜΟΣ ΣΕΡΡΩΝ	1,764	1,776	1,770
ΝΟΜΟΣ ΤΡΙΚΑΛΩΝ	1,775	1,789	1,782
ΝΟΜΟΣ ΦΘΙΩΤΙΔΟΣ	1,766	1,783	1,775
ΝΟΜΟΣ ΦΛΩΡΙΝΗΣ	1,781	1,790	1,785
ΝΟΜΟΣ ΦΩΚΙΔΟΣ	1,785	1,793	1,789
ΝΟΜΟΣ ΧΑΛΚΙΔΙΚΗΣ	1,766	1,789	1,778
ΝΟΜΟΣ ΧΑΝΙΩΝ	1,803	1,840	1,822
ΝΟΜΟΣ ΧΙΟΥ	1,722	1,759	1,741
ΣΤΑΘΜΙΣΜΕΝΟΣ Μ.Ο.*	1,777	1,821	1,799

* Μέσοι όροι ελάχιστων και μέγιστων τιμών χονδρικής όπως υποβάλλονται από τις εταιρείες εμπορίας στο Παρατηρητήριο Τιμών βάσει της ΚΥΑ 978/24-10-2011.

Η στάθμιση γίνεται βάσει των όγκων πωλήσεων έτους 2019 ανά τύπο καυσίμου και ανά νομό.

2. γ. Συγκριτικά στοιχεία με Ε.Ε

Οι λιανικές τιμές αμόλυβδης βενζίνης με φόρους και προ φόρων στις 27 χώρες της Ε.Ε. για τις 10/07/2023 (τελευταία επίσημα στοιχεία) παρουσιάζονται συγκριτικά κατά φθίνουσα σειρά στα παρακάτω διαγράμματα:



Αναλυτικά στοιχεία για τις τιμές καυσίμων και τους φόρους στις 27 χώρες της Ε.Ε. παρουσιάζονται στην ιστοσελίδα της Ευρωπαϊκής Επιτροπής: http://ec.europa.eu/energy/observatory/oil/bulletin_en.htm

*Οι συγκρίσεις των τιμών μεταξύ των διαφόρων χωρών θα πρέπει να γίνονται με ιδιαίτερη προσοχή εξαιτίας των διαφορών στην ποιότητα των προϊόντων, στις πρακτικές μάρκετινγκ, στις δομές της αγοράς και στις καταναλωτικές συνήθειες που επικρατούν σε κάθε χώρα.

3. Πετρέλαιο Κίνησης (Biodiesel)

3. α. Διαμόρφωση τιμής

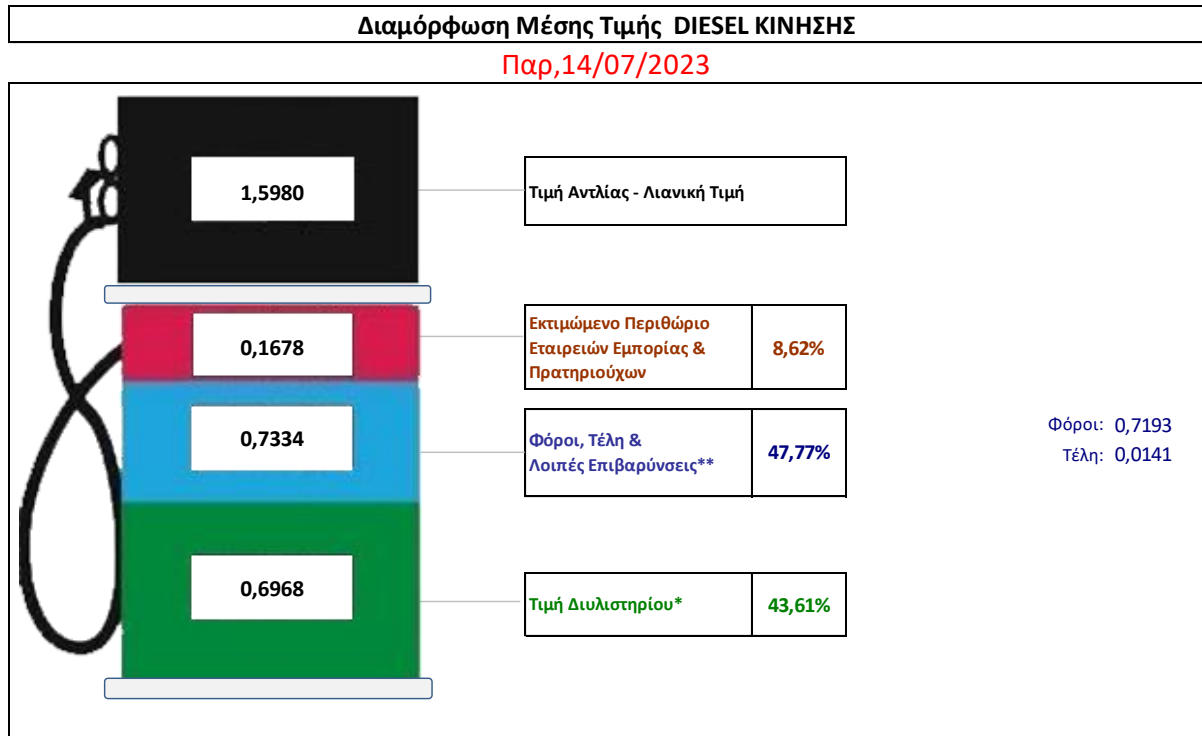
Η τιμή διυλιστηρίου του πετρελαίου κίνησης για την Πέμπτη 13/07/2023 διαμορφώθηκε στα 0,6968€ ανά λίτρο. Σε σχέση με την τιμή διυλιστηρίου της προηγούμενης εβδομάδας (06/07/2023) σημειώθηκε αύξηση κατά 0,0263€ ανά λίτρο (2,63 λεπτά).

Οι φόροι, τα τέλη και οι λοιπές επιβαρύνσεις αντιστοιχούν σε 0,7334€ ανά λίτρο.

Η μέση τιμή λιανικής του πετρελαίου κίνησης για την Παρασκευή 14/07/2023 διαμορφώθηκε στα 1,5980€ ανά λίτρο. Σε σχέση με την τιμή της προηγούμενης εβδομάδας (07/07/2023) μείωση κατά 0,02€ ανά λίτρο (2 λεπτά).

Το εκτιμώμενο περιθώριο των πρατηριούχων και των εταιρειών εμπορίας υπολογίζεται κατά μέσο όρο στα 0,1678€ ανά λίτρο (16,78 λεπτά).

Η τελική τιμή λιανικής διαμορφώνεται από την τιμή διυλιστηρίου κατά 43,61 %, από τους φόρους σταθερούς και μεταβλητούς) κατά 47,77%, και από τα εκτιμώμενα περιθώρια των εταιρειών εμπορίας, των μεταφορέων υγρών καυσίμων και των πρατηρίων κατά 8,62% (βλ. παρακάτω πίνακα).



* Τιμή διυλιστηρίου	0,6968
-Τιμή διυλιστηρίου προηγούμενης ημέρας (Μέση Σταθμική Τιμή εκ των δύο εταιρειών διύλισης)	
-Στην τιμή διυλιστηρίου περιλαμβάνονται οι ειδικές υπηρεσίες (φορτωτικά)	
** Τέλη	0,0141
-Ανταποδοτικό τέλος ΡΑΕ: 0,20 € ανά χίλια λίτρα. (Απόφαση 147/2015 - ΦΕΚ 888/Β/19-05-2015)	0,0002
-Εισφορά «Ειδικού Λογαριασμού Πετρελαιοειδών»: 1,2% επί της τιμής διυλιστηρίου. (Ν. 3335/2005 - ΦΕΚ 95/Α/20-4-2005)	0,0084
-Ειδικό τέλος Δικαιωμάτων Εκτέλεσης Τελωνειακών Εργασιών (ΔΕΤΕ): 0,5% της αξίας του αθροίσματος της τιμής εκ διυλιστηρίου και του ΕΦΚ. (Ν. 2093/92 - ΦΕΚ 181/Α/25-11-92)	0,0055
** Φόροι	0,7193
-Ειδικός Φόρος Κατανάλωσης (ΕΦΚ): για το πετρέλαιο κίνησης - 410 € ανά κυβικό μέτρο ή 0,41 € ανά λίτρο. (Ν. 4389/2016 - ΦΕΚ Α' 94)	0,4100
-Φόρος Προστιθέμενης Αξίας (ΦΠΑ): 24% επί του συνόλου της τιμής διυλιστηρίου των μικτών ονομαστικών περιθωρίων κέρδους και των παραπάνω φορολογικών επιβαρύνσεων. (Ν. 2859/2000 όπως τροποποιήθηκε και ισχύει με το Ν. 4389/2016 (ΦΕΚ Α' 94)	0,3093

3. β. Χονδρική Τιμή Πώλησης

Αναλυτικά, οι μέσες κατώτατες και ανώτατες τιμές χονδρικής, καθώς και η διάμεσος τιμή ανά νομό παρουσιάζονται στον επόμενο πίνακα:

Τιμές Χονδρικής Πώλησης Πετρελαίου Κίνησης ανά Νομό

Παρασκευή, 14 Ιουλίου 2023

ΝΟΜΟΣ	ΜΕΣΗ ΚΑΤΩΤΑΤΗ ΜΕ ΦΠΑ	ΜΕΣΗ ΑΝΩΤΑΤΗ ΜΕ ΦΠΑ	ΔΙΑΜΕΣΟΣ ΤΙΜΗ
ΝΟΜΟΣ ΑΙΤΩΛΙΑΣ ΚΑΙ ΑΚΑΡΝΑΝΙΑΣ	1,452	1,494	1,473
ΝΟΜΟΣ ΑΡΓΟΛΙΔΟΣ	1,470	1,508	1,489
ΝΟΜΟΣ ΑΡΚΑΔΙΑΣ	1,455	1,474	1,464
ΝΟΜΟΣ ΑΡΤΗΣ	1,450	1,474	1,462
ΝΟΜΟΣ ΑΤΤΙΚΗΣ	1,456	1,504	1,480
ΝΟΜΟΣ ΑΧΑΪΑΣ	1,448	1,473	1,461

ΝΟΜΟΣ ΒΟΙΩΤΙΑΣ	1,451	1,506	1,478
ΝΟΜΟΣ ΓΡΕΒΕΝΩΝ	1,469	1,480	1,475
ΝΟΜΟΣ ΔΡΑΜΑΣ	1,460	1,482	1,471
ΝΟΜΟΣ ΔΩΔΕΚΑΝΗΣΟΥ	1,518	1,576	1,547
ΝΟΜΟΣ ΕΒΡΟΥ	1,465	1,504	1,485
ΝΟΜΟΣ ΕΥΒΟΙΑΣ	1,450	1,504	1,477
ΝΟΜΟΣ ΕΥΡΥΤΑΝΙΑΣ	1,494	1,489	1,492
ΝΟΜΟΣ ΖΑΚΥΝΘΟΥ	1,448	1,496	1,472
ΝΟΜΟΣ ΗΛΕΙΑΣ	1,440	1,535	1,487
ΝΟΜΟΣ ΗΜΑΘΙΑΣ	1,436	1,464	1,450
ΝΟΜΟΣ ΗΡΑΚΛΕΙΟΥ	1,494	1,527	1,511
ΝΟΜΟΣ ΘΕΣΣΠΡΩΤΙΑΣ	1,458	1,473	1,466
ΝΟΜΟΣ ΘΕΣΣΑΛΟΝΙΚΗΣ	1,462	1,493	1,478
ΝΟΜΟΣ ΙΩΑΝΝΙΝΩΝ	1,454	1,498	1,476
ΝΟΜΟΣ ΚΑΒΑΛΑΣ	1,461	1,496	1,478
ΝΟΜΟΣ ΚΑΡΔΙΤΣΗΣ	1,455	1,478	1,466
ΝΟΜΟΣ ΚΑΣΤΟΡΙΑΣ	1,441	1,506	1,474
ΝΟΜΟΣ ΚΕΡΚΥΡΑΣ	1,476	1,527	1,502
ΝΟΜΟΣ ΚΕΦΑΛΛΗΝΙΑΣ	1,497	1,522	1,510
ΝΟΜΟΣ ΚΙΛΚΙΣ	1,449	1,470	1,460
ΝΟΜΟΣ ΚΟΖΑΝΗΣ	1,445	1,482	1,463
ΝΟΜΟΣ ΚΟΡΙΝΘΙΑΣ	1,479	1,530	1,505
ΝΟΜΟΣ ΚΥΚΛΑΔΩΝ	1,539	1,620	1,579
ΝΟΜΟΣ ΛΑΚΩΝΙΑΣ	1,470	1,496	1,483
ΝΟΜΟΣ ΛΑΡΙΣΗΣ	1,451	1,489	1,470
ΝΟΜΟΣ ΛΑΣΙΘΙΟΥ	1,497	1,518	1,507
ΝΟΜΟΣ ΛΕΣΒΟΥ	1,434	1,480	1,457
ΝΟΜΟΣ ΛΕΥΚΑΔΟΣ	1,465	1,495	1,480
ΝΟΜΟΣ ΜΑΓΝΗΣΙΑΣ	1,447	1,555	1,501
ΝΟΜΟΣ ΜΕΣΣΗΝΙΑΣ	1,424	1,520	1,472
ΝΟΜΟΣ ΞΑΝΘΗΣ	1,457	1,475	1,466
ΝΟΜΟΣ ΠΕΛΛΗΣ	1,453	1,485	1,469
ΝΟΜΟΣ ΠΙΕΡΙΑΣ	1,450	1,491	1,470
ΝΟΜΟΣ ΠΡΕΒΕΖΗΣ	1,460	1,486	1,473
ΝΟΜΟΣ ΡΕΘΥΜΝΗΣ	1,512	1,519	1,516
ΝΟΜΟΣ ΡΟΔΟΠΗΣ	1,457	1,482	1,469
ΝΟΜΟΣ ΣΑΜΟΥ	1,446	1,536	1,491
ΝΟΜΟΣ ΣΕΡΡΩΝ	1,455	1,470	1,463
ΝΟΜΟΣ ΤΡΙΚΑΛΩΝ	1,462	1,472	1,467
ΝΟΜΟΣ ΦΘΙΩΤΙΔΟΣ	1,456	1,477	1,467
ΝΟΜΟΣ ΦΛΩΡΙΝΗΣ	1,473	1,482	1,477
ΝΟΜΟΣ ΦΩΚΙΔΟΣ	1,480	1,483	1,481
ΝΟΜΟΣ ΧΑΛΚΙΔΙΚΗΣ	1,451	1,481	1,466
ΝΟΜΟΣ ΧΑΝΙΩΝ	1,506	1,525	1,515
ΝΟΜΟΣ ΧΙΟΥ	1,431	1,456	1,443
ΣΤΑΘΜΙΣΜΕΝΟΣ Μ.Ο.*	1,461	1,501	1,481

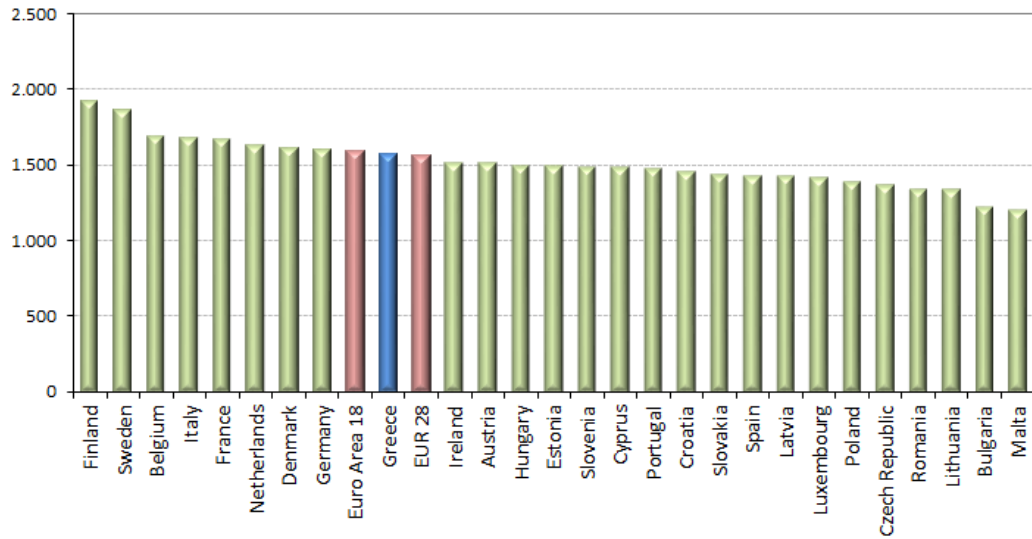
* Μέσοι όροι ελάχιστων και μέγιστων τιμών χονδρικής όπως υποβάλλονται από τις εταιρείες εμπορίας στο Παρατηρητήριο Τιμών βάσει της ΚΥΑ 978/24-10-2011.

Η στάθμιση γίνεται βάσει των όγκων πωλήσεων έτους 2019 ανά τύπο καυσίμου και ανά νομό.

3. γ. Συγκριτικά στοιχεία με Ε.Ε.

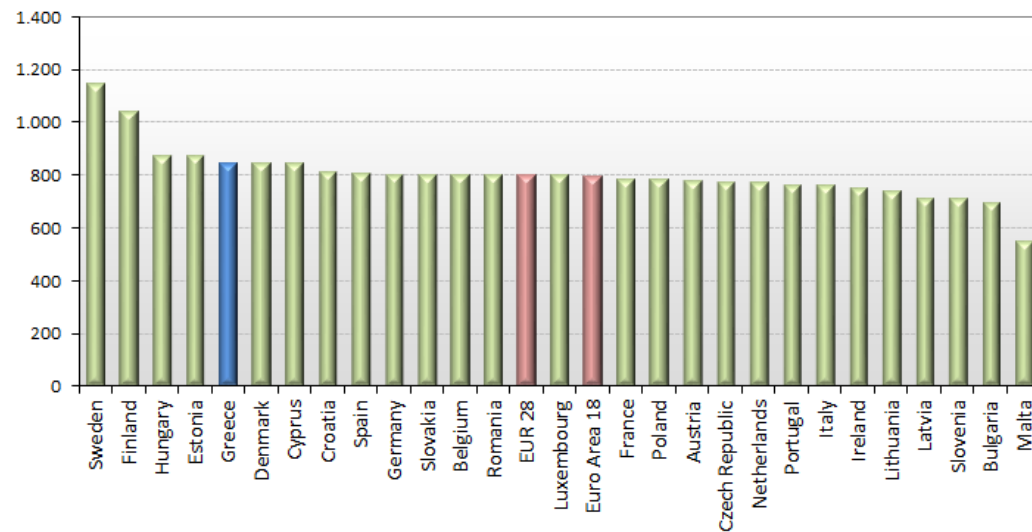
Οι λιανικές τιμές πετρελαίου κίνησης με φόρους και προ φόρων στις 27 χώρες της Ε.Ε. για τις 10/07/2023 (τελευταία επίσημα στοιχεία) παρουσιάζονται συγκριτικά κατά φθίνουσα σειρά τα παρακάτω διαγράμματα:

Automotive gas oil (weekly prices with taxes) - 10/07/2023



Πηγή: European Commission

Automotive gas oil (weekly prices without taxes) - 10/07/2023



Πηγή: European Commission

Αναλυτικά στοιχεία για τις τιμές καυσίμων και τους φόρους στις 27 χώρες της Ε.Ε. παρουσιάζονται στην ιστοσελίδα της Ευρωπαϊκής Επιτροπής: http://ec.europa.eu/energy/observatory/oil/bulletin_en.htm

*Οι συγκρίσεις των τιμών μεταξύ των διαφόρων χωρών θα πρέπει να γίνονται με ιδιαίτερη προσοχή εξαιτίας των διαφορών στην ποιότητα των προϊόντων, στις πρακτικές μάρκετινγκ, στις δομές της αγοράς και στις καταναλωτικές συνήθειες που επικρατούν σε κάθε χώρα.

[ΘΕΣΗ ΑΚΡΙΒΟΥΣ ΑΝΤΙΓΡΑΦΟΥ]

Ο ΠΡΟΪΣΤΑΜΕΝΟΣ ΔΙΕΥΘΥΝΣΗΣ

ΠΕΡΙΣΤΕΡΗΣ ΣΠΥΡΙΔΩΝ