



ΕΛΛΗΝΙΚΗ ΔΗΜΟΚΡΑΤΙΑ

ΥΠΟΥΡΓΕΙΟ ΑΝΑΠΤΥΞΗΣ ΚΑΙ ΑΝΤΑΓΩΝΙΣΤΙΚΟΤΗΤΑΣ

ΓΕΝΙΚΗ ΓΡΑΜΜΑΤΕΙΑ ΚΑΤΑΝΑΛΩΤΗ

Δ/ΝΣΗ ΠΑΡΑΤΗΡΗΤΗΡΙΟΥ ΤΙΜΩΝ ΚΑΙ ΤΙΜΟΛΗΨΙΩΝ

ΠΑΡΑΤΗΡΗΤΗΡΙΟ ΤΙΜΩΝ ΥΓΡΩΝ ΚΑΥΣΙΜΩΝ



Αθήνα, 18-2-2014

Αρ. Πρωτ.: 780

ΕΒΔΟΜΑΔΙΑΙΟ ΔΕΛΤΙΟ ΕΠΙΣΚΟΠΗΣΗΣ ΤΙΜΩΝ ΚΑΥΣΙΜΩΝ

Παρασκευή, 14 Φεβρουαρίου 2014

1. Τιμές Παρατηρητηρίου Υγρών Καυσίμων

Οι λιανικές τιμές των υγρών καυσίμων (αμόλυβδη 95 οκτ., σούπερ αμόλυβδη 100 οκτ., σούπερ LRP, πετρέλαιο κίνησης, πετρέλαιο θέρμανσης κατ' οίκον και υγραέριο κίνησης) αναρτώνται αναλυτικά στην ιστοσελίδα του Παρατηρητηρίου Τιμών Υγρών Καυσίμων του Υπουργείου Ανάπτυξης και Ανταγωνιστικότητας www.fuelprices.gr, όπου παρουσιάζονται καθημερινά οι ελάχιστες, μέσες και μέγιστες τιμές σε όλους τους Νομούς της χώρας.

Μέσες τιμές λιανικής πώλησης καυσίμων για όλη την Ελλάδα

Παρασκευή, 14 Φεβρουαρίου 2014

Προϊόν	Μέση Τιμή
Αμόλυβδη 95 οκτ.	1,652
Αμόλυβδη 100 οκτ.	1,859
Super	1,804
Diesel Κίνησης	1,368
Diesel Θέρμανσης Κατ'οίκον	1,268
Υγραέριο κίνησης (Autogas)	0,921

* Η μέση τιμή πανελλαδικά υπολογίζεται από τον σταθμισμένο μέσο όρο με βάση τους όγκους πωλήσεων ανά τύπο καυσίμου ανά νομό.

Στον παρακάτω πίνακα παρουσιάζονται οι μέσες τιμές λιανικής των υγρών καυσίμων ανά Νομό.

Μέσες τιμές λιανικής πώλησης καυσίμων ανά νομό
Παρασκευή, 14 Φεβρουαρίου 2014

ΝΟΜΟΣ	Αμόλυβδη 95 οκτ.	Αμόλυβδη 100 οκτ.	Super	Diesel Κίνησης	Diesel Θέρμανσης Κατ'οίκον	Υγραέριο κίνησης (Autogas)
ΝΟΜΟΣ ΑΤΤΙΚΗΣ	1,634	1,844	1,776	1,343	1,263	0,905
ΝΟΜΟΣ ΑΙΤΩΛΙΑΣ ΚΑΙ ΑΚΑΡΝΑΝΙΑΣ	1,668	1,882	1,803	1,376	1,285	0,908
ΝΟΜΟΣ ΑΡΓΟΛΙΔΟΣ	1,656	1,861	1,768	1,372	1,261	0,932
ΝΟΜΟΣ ΑΡΚΑΔΙΑΣ	1,675	1,894	1,760	1,375	1,261	0,947
ΝΟΜΟΣ ΑΡΤΗΣ	1,661	1,890	1,780	1,382	1,295	0,890
ΝΟΜΟΣ ΑΧΑΪΑΣ	1,645	1,864	1,824	1,372	1,275	0,969
ΝΟΜΟΣ ΒΟΙΩΤΙΑΣ	1,654	1,907	1,743	1,368	1,258	0,922
ΝΟΜΟΣ ΓΡΕΒΕΝΩΝ	1,683	1,921	1,850	1,388	1,294	0,944
ΝΟΜΟΣ ΔΡΑΜΑΣ	1,642	1,908	1,877	1,356	1,253	0,954
ΝΟΜΟΣ ΔΩΔΕΚΑΝΗΣΟΥ	1,755	1,947	1,845	1,421	1,288	1,003
ΝΟΜΟΣ ΕΒΡΟΥ	1,693	1,883	1,904	1,397	1,266	0,950
ΝΟΜΟΣ ΕΥΒΟΙΑΣ	1,671	1,860	1,781	1,383	1,279	0,938
ΝΟΜΟΣ ΕΥΡΥΤΑΝΙΑΣ	1,719	1,967	1,820	1,411		0,915
ΝΟΜΟΣ ΖΑΚΥΝΘΟΥ	1,660	1,834	1,777	1,367	1,283	0,968
ΝΟΜΟΣ ΗΛΕΙΑΣ	1,672	1,859	1,777	1,379	1,279	0,944
ΝΟΜΟΣ ΗΜΑΘΙΑΣ	1,624	1,842	1,895	1,347	1,253	0,890
ΝΟΜΟΣ ΗΡΑΚΛΕΙΟΥ	1,719	1,913	1,824	1,417	1,274	1,066
ΝΟΜΟΣ ΘΕΣΠΡΩΤΙΑΣ	1,685	1,907	1,970	1,398		0,922
ΝΟΜΟΣ ΘΕΣΣΑΛΟΝΙΚΗΣ	1,626	1,837	1,796	1,338	1,258	0,933
ΝΟΜΟΣ ΙΩΑΝΝΙΝΩΝ	1,632	1,923	1,855	1,376	1,279	0,913
ΝΟΜΟΣ ΚΑΒΑΛΑΣ	1,650	1,892	1,881	1,365	1,255	0,963
ΝΟΜΟΣ ΚΑΡΔΙΤΣΗΣ	1,647	1,841	1,796	1,361	1,263	0,848
ΝΟΜΟΣ ΚΑΣΤΟΡΙΑΣ	1,681	1,883	1,979	1,388	1,286	0,935
ΝΟΜΟΣ ΚΕΡΚΥΡΑΣ	1,719	1,899	1,775	1,428	1,334	0,980
ΝΟΜΟΣ ΚΕΦΑΛΛΗΝΙΑΣ	1,734	1,910	1,884	1,450	1,325	0,995
ΝΟΜΟΣ ΚΙΛΚΙΣ	1,650	1,869	1,869	1,358	1,271	0,870
ΝΟΜΟΣ ΚΟΖΑΝΗΣ	1,662	1,854	1,859	1,378	1,272	0,872
ΝΟΜΟΣ ΚΟΡΙΝΘΙΑΣ	1,657	1,883	1,724	1,366	1,266	0,901
ΝΟΜΟΣ ΚΥΚΛΑΔΩΝ	1,765	1,958	1,900	1,456	1,318	
ΝΟΜΟΣ ΛΑΚΩΝΙΑΣ	1,662	1,871	1,755	1,364	1,266	0,946
ΝΟΜΟΣ ΛΑΡΙΣΗΣ	1,651	1,831	1,679	1,356	1,270	0,856
ΝΟΜΟΣ ΛΑΣΙΘΙΟΥ	1,747	1,940	1,894	1,431	1,294	1,054
ΝΟΜΟΣ ΛΕΣΒΟΥ	1,680	1,920	1,856	1,397	1,326	
ΝΟΜΟΣ ΛΕΥΚΑΔΟΣ	1,674	1,873	1,780	1,386	1,281	0,948
ΝΟΜΟΣ ΜΑΓΝΗΣΙΑΣ	1,651	1,860	1,879	1,371	1,270	0,869
ΝΟΜΟΣ ΜΕΣΣΗΝΙΑΣ	1,676	1,896	1,842	1,384	1,307	0,972
ΝΟΜΟΣ ΞΑΝΘΗΣ	1,643	1,868	1,769	1,355	1,260	0,960
ΝΟΜΟΣ ΠΕΛΛΗΣ	1,648	1,808		1,359	1,259	0,885
ΝΟΜΟΣ ΠΙΕΡΙΑΣ	1,641	1,796		1,344	1,242	0,927
ΝΟΜΟΣ ΠΡΕΒΕΖΗΣ	1,654	1,845		1,378	1,250	0,927
ΝΟΜΟΣ ΡΕΘΥΜΝΗΣ	1,728	1,975	1,925	1,428	1,315	1,048
ΝΟΜΟΣ ΡΟΔΟΠΗΣ	1,661	1,861	1,830	1,362	1,264	0,972
ΝΟΜΟΣ ΣΑΜΟΥ	1,754	1,918	1,796	1,450	1,290	
ΝΟΜΟΣ ΣΕΡΡΩΝ	1,643	1,823	1,740	1,357	1,252	0,939
ΝΟΜΟΣ ΤΡΙΚΑΛΩΝ	1,645	1,799		1,348	1,247	0,793
ΝΟΜΟΣ ΦΘΙΩΤΙΔΟΣ	1,651	1,863	1,778	1,357	1,290	0,924
ΝΟΜΟΣ ΦΛΩΡΙΝΗΣ	1,654	1,850	1,820	1,386	1,310	0,913
ΝΟΜΟΣ ΦΩΚΙΔΟΣ	1,692	1,905	1,816	1,402	1,325	
ΝΟΜΟΣ ΧΑΛΚΙΔΙΚΗΣ	1,663	1,879	1,808	1,370	1,253	0,936
ΝΟΜΟΣ ΧΑΝΙΩΝ	1,719	1,967	1,925	1,431	1,294	1,035
ΝΟΜΟΣ ΧΙΟΥ	1,652	1,921	1,862	1,374	1,238	

2. Απλή Αμόλυβδη Βενζίνη 95 οκτανίων

2. α. Διαμόρφωση τιμής

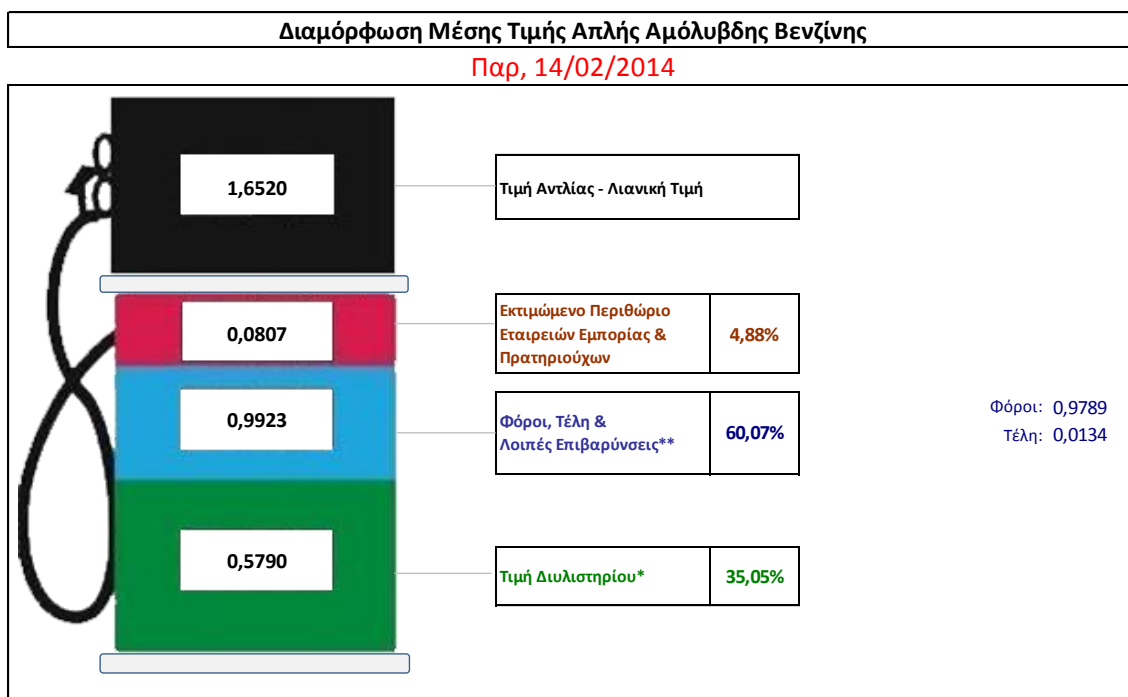
Η τιμή διυλιστηρίου της απλής αμόλυβδης βενζίνης 95 οκτανίων για την Πέμπτη 13/02/2014 διαμορφώθηκε στα 0,5790 € ανά λίτρο. Σε σχέση με την τιμή διυλιστηρίου της προηγούμενης εβδομάδας (06/02/2014) σημειώθηκε αύξηση κατά 0,018 € ανά λίτρο (1,8 λεπτά).

Οι φόροι, τα τέλη και οι λοιπές επιβαρύνσεις αντιστοιχούν σε 0,9923 € ανά λίτρο.

Η μέση τιμή λιανικής της απλής αμόλυβδης βενζίνης 95 οκτανίων για την Παρασκευή 14/02/2014 διαμορφώθηκε στα 1,652 € ανά λίτρο. Σε σχέση με την τιμή της προηγούμενης εβδομάδας (07/02/2014) σημειώθηκε αύξηση κατά 0,006 € ανά λίτρο (0,6 λεπτά).

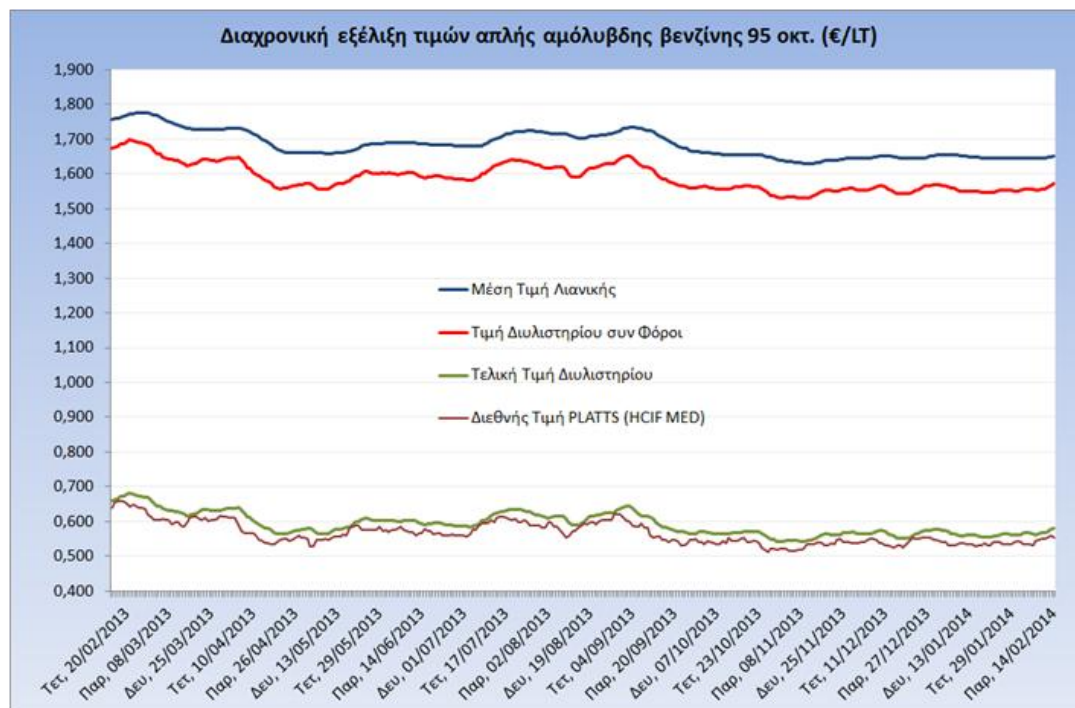
Το εκτιμώμενο περιθώριο των πρατηριούχων και των εταιρειών εμπορίας υπολογίζεται κατά μέσο όρο στα 0,0807 € ανά λίτρο (8,1 λεπτά).

Η τελική τιμή λιανικής διαμορφώνεται από την τιμή διυλιστηρίου κατά 35%, από τους φόρους (σταθερούς και μεταβλητούς) κατά 60,1%, και από τα εκτιμώμενα περιθώρια των εταιρειών εμπορίας, των μεταφορέων υγρών καυσίμων και των πρατηρίων κατά 4,9% (βλ. παρακάτω πίνακα).



* Τιμή διυλιστηρίου	0,5790
-Τιμή διυλιστηρίου προηγούμενης ημέρας (Μέση Σταθμική Τιμή εκ των δύο εταιρειών διύλισης)	
-Στην τιμή διυλιστηρίου περιλαμβάνονται οι ειδικές υπηρεσίες (φορτωτικά)	
** Τέλη	0,0134
-Ανταποδοτικό τέλος ΡΑΕ: 0,21 € ανά χιλία λίτρα. (Απόφαση 579/2013 - ΦΕΚ 3218/Β/18-12-13)	0,0002
-Εισφορά «Ειδικού Λογαριασμού Πετρελαιοειδών»: 1,2% επί της τιμής διυλιστηρίου. (Ν. 3335/2005 - ΦΕΚ 95/Α/20-4-2005)	0,0069
-Ειδικό τέλος Δικαιωμάτων Εκτέλεσης Τελωνειακών Εργασιών (ΔΕΤΕ): 0,5% της αξίας του αθροίσματος της τιμής εκ διυλιστηρίου και του ΕΦΚ. (Ν. 2093/92 - ΦΕΚ 181/Α/25-11-92)	0,0062
** Φόροι	0,9789
-Ειδικός Φόρος Κατανάλωσης (ΕΦΚ): για την απλή αμόλυβδη βενζίνη - 670 € ανά κυβικό μέτρο ή 0.67 € ανά λίτρο. (Ν. 3845/2010 - ΦΕΚ 65/Α/6-3-2010)	0,6700
-Φόρος Προστιθέμενης Αξίας (ΦΠΑ): 23% επί του συνόλου της τιμής διυλιστηρίου των μικτών ονομαστικών περιθωρίων κέρδους και των παραπάνω φορολογικών επιβαρύνσεων. (Ν. 3845/2010 - ΦΕΚ 65/Α/6-3-2010)	0,3089

Η εξέλιξη των διεθνών τιμών Platts (HCIF/MED), των τιμών διυλιστηρίου και των τιμών λιανικής της απλής αμόλυβδη βενζίνη 95 οκτ., καθώς και των αντίστοιχων ενδεικτικών περιθωρίων εμπορίας για το διάστημα των τελευταίων 12 μηνών παρουσιάζονται στο ακόλουθο διάγραμμα:



2. β. Χονδρική Τιμή Πώλησης

Ο μέσος όρος της χονδρικής τιμής πώλησης της απλής αμόλυβδης βενζίνης 95 οκτανίων από τις εταιρείες εμπορίας πετρελαιοειδών για την Παρασκευή 14/02/2014 ήταν 1,614 € ανά λίτρο.

Αναλυτικά, οι μέσες κατώτατες και ανώτατες τιμές χονδρικής, καθώς και η μέση τιμή ανά νομό παρουσιάζονται στον επόμενο πίνακα:

Μέσες Τιμές Χονδρικής Πώλησης Απλής Αμόλυβδης Βενζίνης ανά Νομό

Παρασκευή 14 Φεβρουαρίου 2014

ΝΟΜΟΣ	ΜΕΣΗ ΚΑΤΩΤΑΤΗ ΜΕ ΦΠΑ	ΜΕΣΗ ΑΝΩΤΑΤΗ ΜΕ ΦΠΑ	ΜΕΣΗ ΤΙΜΗ ΜΕ ΦΠΑ
ΝΟΜΟΣ ΑΙΤΩΛΙΑΣ ΚΑΙ ΑΚΑΡΝΑΝΙΑΣ	1,591	1,643	1,617
ΝΟΜΟΣ ΑΡΓΟΛΙΔΟΣ	1,590	1,646	1,618
ΝΟΜΟΣ ΑΡΚΑΔΙΑΣ	1,593	1,678	1,635
ΝΟΜΟΣ ΑΡΤΗΣ	1,605	1,648	1,627
ΝΟΜΟΣ ΑΤΤΙΚΗΣ	1,566	1,652	1,609
ΝΟΜΟΣ ΑΧΑΪΑΣ	1,568	1,632	1,600
ΝΟΜΟΣ ΒΟΙΩΤΙΑΣ	1,588	1,633	1,610
ΝΟΜΟΣ ΓΡΕΒΕΝΩΝ	1,595	1,617	1,606
ΝΟΜΟΣ ΔΡΑΜΑΣ	1,605	1,635	1,620
ΝΟΜΟΣ ΔΩΔΕΚΑΝΗΣΟΥ	1,612	1,671	1,642

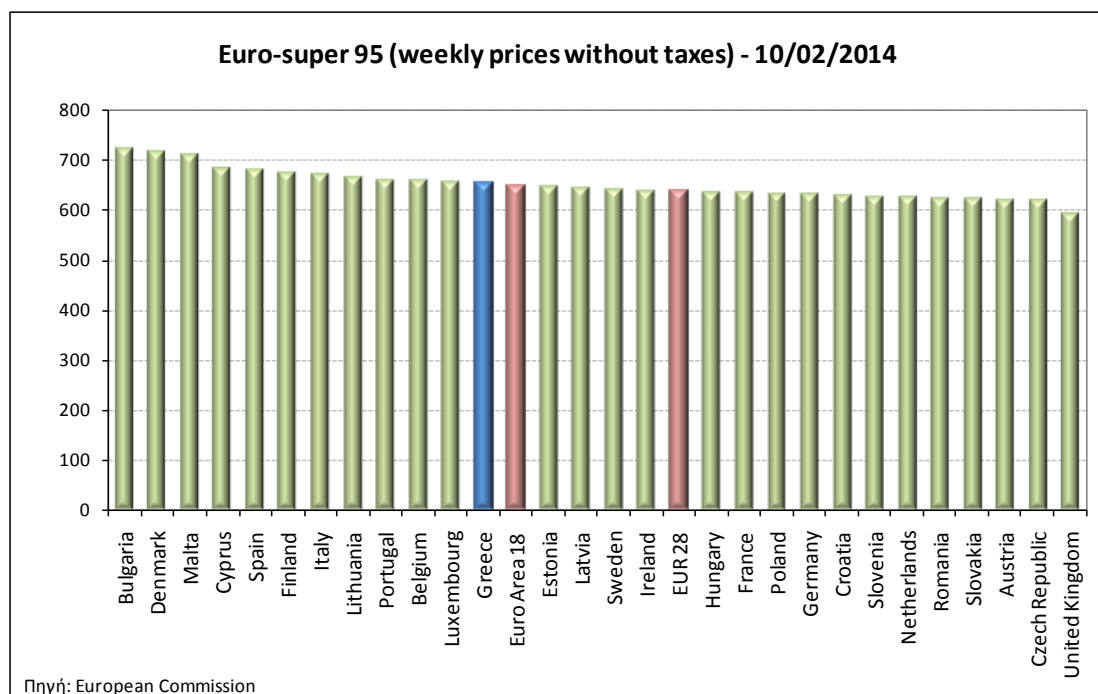
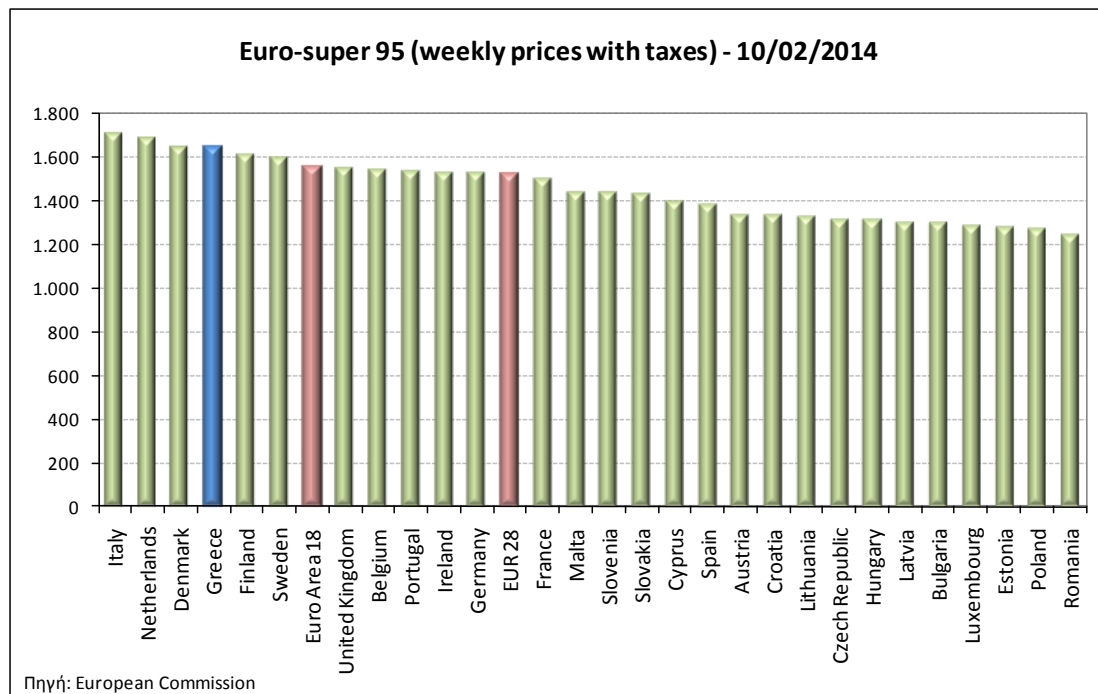
ΝΟΜΟΣ	ΜΕΣΗ ΚΑΤΩΤΑΤΗ ΜΕ ΦΠΑ	ΜΕΣΗ ΑΝΩΤΑΤΗ ΜΕ ΦΠΑ	ΜΕΣΗ ΤΙΜΗ ΜΕ ΦΠΑ
ΝΟΜΟΣ ΕΒΡΟΥ	1,594	1,652	1,623
ΝΟΜΟΣ ΕΥΒΟΙΑΣ	1,599	1,662	1,631
ΝΟΜΟΣ ΕΥΡΥΤΑΝΙΑΣ	1,619	1,645	1,632
ΝΟΜΟΣ ΖΑΚΥΝΘΟΥ	1,605	1,645	1,625
ΝΟΜΟΣ ΗΛΕΙΑΣ	1,595	1,707	1,651
ΝΟΜΟΣ ΗΜΑΘΙΑΣ	1,578	1,621	1,599
ΝΟΜΟΣ ΗΡΑΚΛΕΙΟΥ	1,623	1,713	1,668
ΝΟΜΟΣ ΘΕΣΠΡΩΤΙΑΣ	1,587	1,635	1,611
ΝΟΜΟΣ ΘΕΣΣΑΛΟΝΙΚΗΣ	1,569	1,620	1,595
ΝΟΜΟΣ ΙΩΑΝΝΙΝΩΝ	1,574	1,663	1,619
ΝΟΜΟΣ ΚΑΒΑΛΑΣ	1,581	1,630	1,605
ΝΟΜΟΣ ΚΑΡΔΙΤΣΗΣ	1,591	1,639	1,615
ΝΟΜΟΣ ΚΑΣΤΟΡΙΑΣ	1,599	1,634	1,617
ΝΟΜΟΣ ΚΕΡΚΥΡΑΣ	1,622	1,679	1,651
ΝΟΜΟΣ ΚΕΦΑΛΛΗΝΙΑΣ	1,595	1,698	1,646
ΝΟΜΟΣ ΚΙΛΚΙΣ	1,582	1,632	1,607
ΝΟΜΟΣ ΚΟΖΑΝΗΣ	1,591	1,629	1,610
ΝΟΜΟΣ ΚΟΡΙΝΘΙΑΣ	1,582	1,648	1,615
ΝΟΜΟΣ ΚΥΚΛΑΔΩΝ	1,569	1,640	1,605
ΝΟΜΟΣ ΛΑΚΩΝΙΑΣ	1,599	1,663	1,631
ΝΟΜΟΣ ΛΑΡΙΣΗΣ	1,577	1,641	1,609
ΝΟΜΟΣ ΛΑΣΙΘΙΟΥ	1,637	1,710	1,674
ΝΟΜΟΣ ΛΕΣΒΟΥ	1,548	1,648	1,598
ΝΟΜΟΣ ΛΕΥΚΑΔΟΣ	1,600	1,653	1,626
ΝΟΜΟΣ ΜΑΓΝΗΣΙΑΣ	1,582	1,654	1,618
ΝΟΜΟΣ ΜΕΣΣΗΝΙΑΣ	1,602	1,685	1,643
ΝΟΜΟΣ ΞΑΝΘΗΣ	1,587	1,622	1,605
ΝΟΜΟΣ ΠΕΛΛΗΣ	1,580	1,621	1,600
ΝΟΜΟΣ ΠΙΕΡΙΑΣ	1,581	1,639	1,610
ΝΟΜΟΣ ΠΡΕΒΕΖΗΣ	1,591	1,644	1,617
ΝΟΜΟΣ ΡΕΘΥΜΝΗΣ	1,627	1,691	1,659
ΝΟΜΟΣ ΡΟΔΟΠΗΣ	1,595	1,661	1,628
ΝΟΜΟΣ ΣΑΜΟΥ	1,575	1,645	1,610
ΝΟΜΟΣ ΣΕΡΡΩΝ	1,587	1,624	1,606
ΝΟΜΟΣ ΤΡΙΚΑΛΩΝ	1,585	1,634	1,609
ΝΟΜΟΣ ΦΘΙΩΤΙΔΟΣ	1,585	1,635	1,610
ΝΟΜΟΣ ΦΛΩΡΙΝΗΣ	1,589	1,626	1,607
ΝΟΜΟΣ ΦΩΚΙΔΟΣ	1,604	1,691	1,648
ΝΟΜΟΣ ΧΑΛΚΙΔΙΚΗΣ	1,582	1,625	1,604
ΝΟΜΟΣ ΧΑΝΙΩΝ	1,623	1,698	1,660
ΝΟΜΟΣ ΧΙΟΥ	1,577	1,616	1,597
ΣΤΑΘΜΙΣΜΕΝΟΣ Μ.Ο.	1,579	1,649	1,614

* Μέσοι όροι ελάχιστων και μέγιστων τιμών χονδρικής όπως υποβάλλονται από τις εταιρείες εμπορίας στο Παρατηρητήριο Τιμών βάσει της ΚΥΑ 978/24-10-2011.

** Η στάθμιση γίνεται βάσει των όγκων πωλήσεων ανά τύπο καυσίμου ανά νομό.

2. γ. Συγκριτικά στοιχεία με Ε.Ε.

Οι λιανικές τιμές αμόλυβδης βενζίνης με φόρους και προ φόρων στις 28 χώρες της Ε.Ε. για τις 10/02/2014 (τελευταία επίσημα στοιχεία) παρουσιάζονται συγκριτικά κατά φθίνουσα σειρά στα παρακάτω διαγράμματα:



Αναλυτικά στοιχεία για τις τιμές καυσίμων και τους φόρους στις 28 χώρες της Ε.Ε. παρουσιάζονται στην ιστοσελίδα της Ευρωπαϊκής Επιτροπής: http://ec.europa.eu/energy/observatory/oil/bulletin_en.htm

*Οι συγκρίσεις των τιμών μεταξύ των διαφόρων χωρών θα πρέπει να γίνονται με ιδιαίτερη προσοχή εξαιτίας των διαφορών στην ποιότητα των προϊόντων, στις πρακτικές μάρκετινγκ, στις δομές της αγοράς και στις καταναλωτικές συνήθειες που επικρατούν σε κάθε χώρα.

3. Πετρέλαιο Κίνησης (Biodiesel)

3. α. Διαμόρφωση τιμής

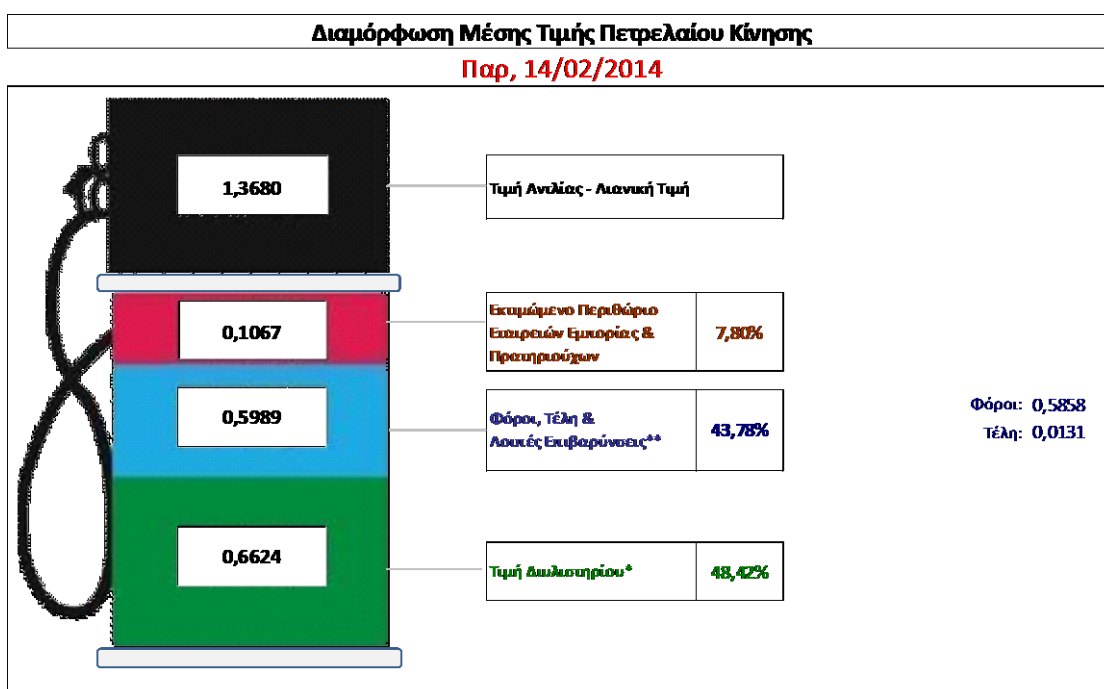
Η τιμή διυλιστηρίου του πετρελαίου κίνησης για την Πέμπτη 13/02/2014 διαμορφώθηκε στα 0,6624 € ανά λίτρο. Σε σχέση με την τιμή διυλιστηρίου της προηγούμενης εβδομάδας (06/02/2014) σημειώθηκε αύξηση κατά 0,0063 € ανά λίτρο (0,6 λεπτά).

Οι φόροι, τα τέλη και οι λοιπές επιβαρύνσεις αντιστοιχούν σε 0,5989 € ανά λίτρο.

Η μέση τιμή λιανικής του πετρελαίου κίνησης για την Παρασκευή 14/02/2014 διαμορφώθηκε στα 1,368 € ανά λίτρο. Σε σχέση με την τιμή της προηγούμενης εβδομάδας (07/02/2014) δεν σημειώθηκε καμία μεταβολή.

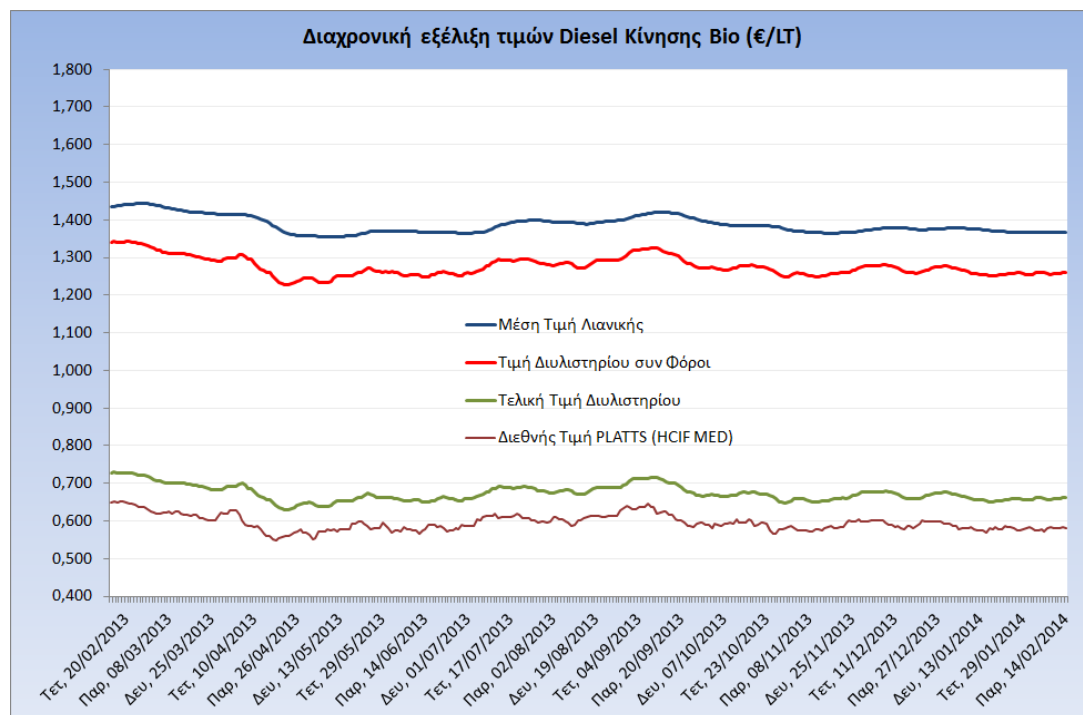
Το εκτιμώμενο περιθώριο των πρατηριούχων και των εταιρειών εμπορίας υπολογίζεται κατά μέσο όρο στα 0,1067 € ανά λίτρο (10,7 λεπτά).

Η τελική τιμή λιανικής διαμορφώνεται από την τιμή διυλιστηρίου κατά 48,4%, από τους φόρους (σταθερούς και μεταβλητούς) κατά 43,8%, και από τα εκτιμώμενα περιθώρια των εταιρειών εμπορίας, των μεταφορέων υγρών καυσίμων και των πρατηρίων κατά 7,8% (βλ. παρακάτω πίνακα).



* Τιμή διυλιστηρίου	0,6624
-Τιμή διυλιστηρίου προηγούμενης ημέρας (Μέση Σταθμική Τιμή εκ των δύο εταιρειών διύλισης)	
-Στην τιμή διυλιστηρίου περιλαμβάνονται οι ειδικές υπηρεσίες (φορτωτική)	
** Τέλη	0,0131
-Αναποδοτικό τέλος ΡΑΕ: 0,21 € ανά χιλια λίτρα. (Απόφαση 579/2013 - ΦΕΚ 3218/Β/18-12-13)	0,0002
-Ευφορά «Ειδικού Λογαριασμού Πετρελαιοειδών»: 1,2% επί της τιμής διυλιστηρίου. (Ν. 3335/2005 - ΦΕΚ 95/Α/20-4-2005)	0,0079
-Ειδικό τέλος Δικαιωμάτων Εκτέλεσης Τελεμαεακών Εργασιών (ΔΕΤΕ): 0,5% της αξίας του αθροίσματος της τιμής εκ διυλιστηρίου και του ΕΦΚ. (Ν. 2093/92 - ΦΕΚ 181/Α/25-11-92)	0,0050
** Φόροι	0,5858
-Ειδικός Φόρος Κατανάλωσης (ΕΦΚ): για το πετρέλαιο κίνησης - 330 € ανά κυβικό μέτρο ή 0,330 € ανά λίτρο. (Ν. 4092/2012 (ΦΕΚ 220/Α/8-11-12)	0,3300
-Φόρος Προστιθέμενης Αξίας (ΦΠΑ): 23% επί του συνόλου της τιμής διυλιστηρίου των μικτών ονομαστικών περιθωρίων κέρδους και των παραπάνω φορολογικών επιβαρύνσεων. (Ν. 3845/2010 - ΦΕΚ 65/Α/6-3-2010)	0,2558

Η εξέλιξη των διεθνών τιμών Platts (HCIF/MED), των τιμών διυλιστηρίου και των τιμών λιανικής για το πετρέλαιο κίνησης, καθώς και των αντίστοιχων ενδεικτικών περιθωρίων εμπορίας για το διάστημα των τελευταίων 12 μηνών παρουσιάζονται στο ακόλουθο διάγραμμα:



3. β. Χονδρική Τιμή Πώλησης

Ο μέσος όρος της χονδρικής τιμής πώλησης του πετρελαίου κίνησης από τις εταιρείες εμπορίας πετρελαιοειδών για την Παρασκευή 14/02/2014 ήταν 1,299 € ανά λίτρο.

Αναλυτικά, οι μέσες κατώτατες και ανώτατες τιμές χονδρικής, καθώς και η μέση τιμή ανά νομό παρουσιάζονται στον επόμενο πίνακα:

Μέσες Τιμές Χονδρικής Πώλησης Πετρελαίου Κίνησης ανά Νομό

Παρασκευή 14 Φεβρουαρίου 2014

ΝΟΜΟΣ	ΜΕΣΗ ΚΑΤΩΤΑΤΗ ΜΕ ΦΠΑ	ΜΕΣΗ ΑΝΩΤΑΤΗ ΜΕ ΦΠΑ	ΜΕΣΗ ΤΙΜΗ ΜΕ ΦΠΑ
ΝΟΜΟΣ ΑΙΤΩΛΙΑΣ ΚΑΙ ΑΚΑΡΝΑΝΙΑΣ	1,275	1,320	1,298
ΝΟΜΟΣ ΑΡΓΟΛΙΔΟΣ	1,273	1,327	1,300
ΝΟΜΟΣ ΑΡΚΑΔΙΑΣ	1,275	1,352	1,313
ΝΟΜΟΣ ΑΡΤΗΣ	1,280	1,343	1,312
ΝΟΜΟΣ ΑΤΤΙΚΗΣ	1,248	1,330	1,289
ΝΟΜΟΣ ΑΧΑΪΑΣ	1,258	1,315	1,287
ΝΟΜΟΣ ΒΟΙΩΤΙΑΣ	1,263	1,337	1,300
ΝΟΜΟΣ ΓΡΕΒΕΝΩΝ	1,284	1,307	1,295
ΝΟΜΟΣ ΔΡΑΜΑΣ	1,281	1,320	1,301
ΝΟΜΟΣ ΔΩΔΕΚΑΝΗΣΟΥ	1,263	1,331	1,297

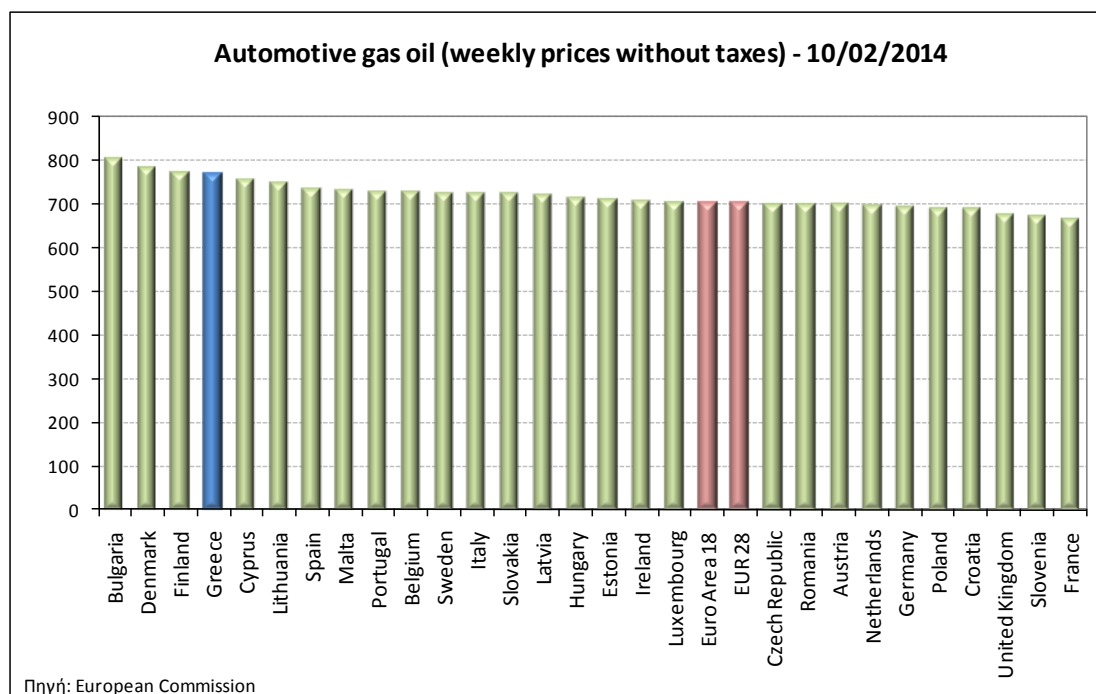
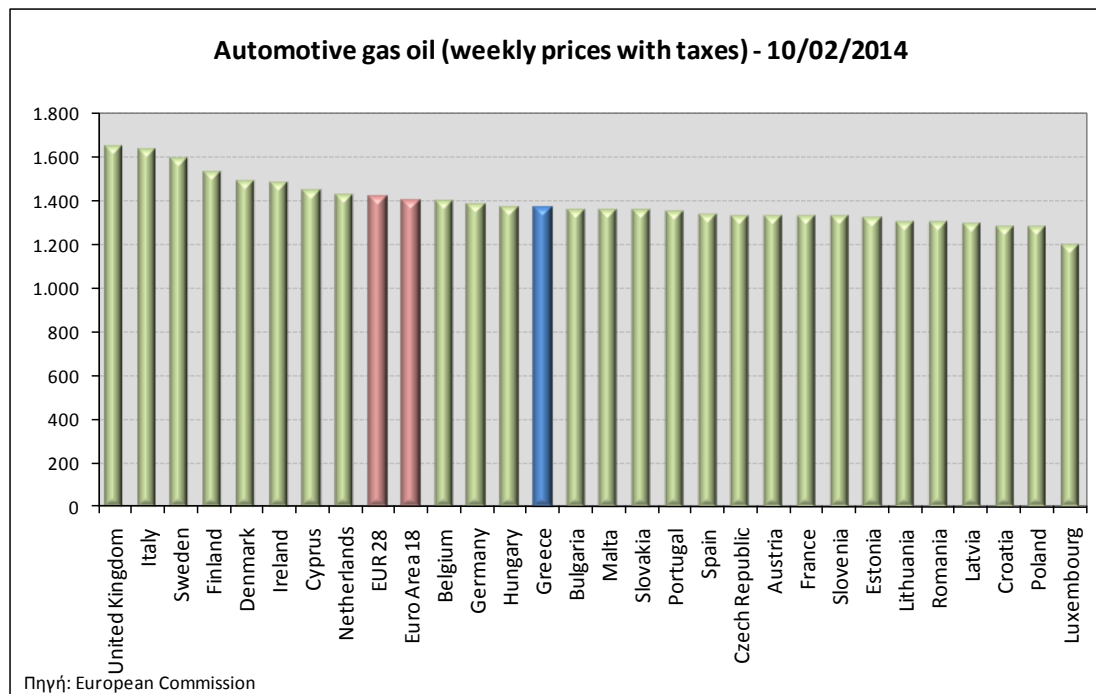
ΝΟΜΟΣ	ΜΕΣΗ ΚΑΤΩΤΑΤΗ ΜΕ ΦΠΑ	ΜΕΣΗ ΑΝΩΤΑΤΗ ΜΕ ΦΠΑ	ΜΕΣΗ ΤΙΜΗ ΜΕ ΦΠΑ
ΝΟΜΟΣ ΕΒΡΟΥ	1,217	1,335	1,276
ΝΟΜΟΣ ΕΥΒΟΙΑΣ	1,278	1,352	1,315
ΝΟΜΟΣ ΕΥΡΥΤΑΝΙΑΣ	1,306	1,315	1,311
ΝΟΜΟΣ ΖΑΚΥΝΘΟΥ	1,285	1,327	1,306
ΝΟΜΟΣ ΗΛΕΙΑΣ	1,275	1,374	1,324
ΝΟΜΟΣ ΗΜΑΘΙΑΣ	1,262	1,307	1,284
ΝΟΜΟΣ ΗΡΑΚΛΕΙΟΥ	1,299	1,377	1,338
ΝΟΜΟΣ ΘΕΣΠΡΩΤΙΑΣ	1,276	1,328	1,302
ΝΟΜΟΣ ΘΕΣΣΑΛΟΝΙΚΗΣ	1,254	1,335	1,294
ΝΟΜΟΣ ΙΩΑΝΝΙΝΩΝ	1,258	1,346	1,302
ΝΟΜΟΣ ΚΑΒΑΛΑΣ	1,261	1,313	1,287
ΝΟΜΟΣ ΚΑΡΔΙΤΣΗΣ	1,272	1,316	1,294
ΝΟΜΟΣ ΚΑΣΤΟΡΙΑΣ	1,272	1,313	1,293
ΝΟΜΟΣ ΚΕΡΚΥΡΑΣ	1,303	1,354	1,329
ΝΟΜΟΣ ΚΕΦΑΛΛΗΝΙΑΣ	1,285	1,409	1,347
ΝΟΜΟΣ ΚΙΛΚΙΣ	1,262	1,325	1,294
ΝΟΜΟΣ ΚΟΖΑΝΗΣ	1,268	1,321	1,294
ΝΟΜΟΣ ΚΟΡΙΝΘΙΑΣ	1,264	1,331	1,298
ΝΟΜΟΣ ΚΥΚΛΑΔΩΝ	1,271	1,337	1,304
ΝΟΜΟΣ ΛΑΚΩΝΙΑΣ	1,279	1,340	1,309
ΝΟΜΟΣ ΛΑΡΙΣΗΣ	1,260	1,330	1,295
ΝΟΜΟΣ ΛΑΣΙΘΙΟΥ	1,314	1,359	1,337
ΝΟΜΟΣ ΛΕΣΒΟΥ	1,249	1,330	1,290
ΝΟΜΟΣ ΛΕΥΚΑΔΟΣ	1,282	1,331	1,307
ΝΟΜΟΣ ΜΑΓΝΗΣΙΑΣ	1,269	1,334	1,302
ΝΟΜΟΣ ΜΕΣΣΗΝΙΑΣ	1,279	1,353	1,316
ΝΟΜΟΣ ΞΑΝΘΗΣ	1,270	1,320	1,295
ΝΟΜΟΣ ΠΕΛΛΗΣ	1,262	1,304	1,283
ΝΟΜΟΣ ΠΙΕΡΙΑΣ	1,266	1,304	1,285
ΝΟΜΟΣ ΠΡΕΒΕΖΗΣ	1,280	1,326	1,303
ΝΟΜΟΣ ΡΕΘΥΜΝΗΣ	1,310	1,362	1,336
ΝΟΜΟΣ ΡΟΔΟΠΗΣ	1,276	1,349	1,312
ΝΟΜΟΣ ΣΑΜΟΥ	1,256	1,313	1,285
ΝΟΜΟΣ ΣΕΡΡΩΝ	1,272	1,310	1,291
ΝΟΜΟΣ ΤΡΙΚΑΛΩΝ	1,265	1,309	1,287
ΝΟΜΟΣ ΦΘΙΩΤΙΔΟΣ	1,267	1,314	1,290
ΝΟΜΟΣ ΦΛΩΡΙΝΗΣ	1,276	1,306	1,291
ΝΟΜΟΣ ΦΩΚΙΔΟΣ	1,286	1,337	1,312
ΝΟΜΟΣ ΧΑΛΚΙΔΙΚΗΣ	1,263	1,326	1,295
ΝΟΜΟΣ ΧΑΝΙΩΝ	1,307	1,368	1,338
ΝΟΜΟΣ ΧΙΟΥ	1,269	1,307	1,288
ΣΤΑΘΜΙΣΜΕΝΟΣ Μ.Ο.	1,265	1,333	1,299

* Μέσοι όροι ελάχιστων και μέγιστων τιμών χονδρικής όπως υποβάλλονται από τις εταιρείες εμπορίας στο Παρατηρητήριο Τιμών βάσει της ΚΥΑ 978/24-10-2011.

** Η στάθμιση γίνεται βάσει των όγκων πωλήσεων ανά τύπο καυσίμου ανά νομό.

3. γ. Συγκριτικά στοιχεία με Ε.Ε.

Οι λιανικές τιμές πετρελαίου κίνησης με φόρους και προ φόρων στις 28 χώρες της Ε.Ε. για τις 10/02/2014 (τελευταία επίσημα στοιχεία) παρουσιάζονται συγκριτικά κατά φθίνουσα σειρά στα παρακάτω διαγράμματα:



Αναλυτικά στοιχεία για τις τιμές καυσίμων και τους φόρους στις 28 χώρες της Ε.Ε. παρουσιάζονται στην ιστοσελίδα της Ευρωπαϊκής Επιτροπής: http://ec.europa.eu/energy/observatory/oil/bulletin_en.htm

*Οι συγκρίσεις των τιμών μεταξύ των διαφόρων χωρών θα πρέπει να γίνονται με ιδιαίτερη προσοχή εξαιτίας των διαφορών στην ποιότητα των προϊόντων, στις πρακτικές μάρκετινγκ, στις δομές της αγοράς και στις καταναλωτικές συνήθειες που επικρατούν σε κάθε χώρα.