



ΓΕΝΙΚΗ ΓΡΑΜΜΑΤΕΙΑ ΕΜΠΟΡΙΟΥ & ΠΡΟΣΤΑΣΙΑΣ
ΚΑΤΑΝΑΛΩΤΗ
ΓΕΝΙΚΗ ΔΙΕΥΘΥΝΣΗ ΑΓΟΡΑΣ
ΔΙΕΥΘΥΝΣΗ ΕΛΕΓΧΩΝ & ΠΑΡΑΤΗΡΗΤΗΡΙΩΝ
ΤΜΗΜΑ ΠΑΡΑΤΗΡΗΤΗΡΙΩΝ ΤΙΜΩΝ

Αναρτητέο στο διαδίκτυο

Αθήνα : 18-12-2019

Αρ. Πρωτ.: 131803

ΕΒΔΟΜΑΔΙΑΙΟ ΔΕΛΤΙΟ ΕΠΙΣΚΟΠΗΣΗΣ ΤΙΜΩΝ ΚΑΥΣΙΜΩΝ

Παρασκευή, 13 ΔΕΚΕΜΒΡΙΟΥ 2019

1. Τιμές Παρατηρητηρίου Υγρών Καυσίμων

Οι λιανικές τιμές των υγρών καυσίμων (αμόλυβδη 95 οκτ., σούπερ αμόλυβδη 100 οκτ., σούπερ LRP, πετρέλαιο κίνησης, πετρέλαιο θέρμανσης και υγραέριο κίνησης) αναρτώνται αναλυτικά στην ιστοσελίδα του Παρατηρητηρίου Τιμών Υγρών Καυσίμων του Υπουργείου Οικονομίας και Ανάπτυξης www.fuelprices.gr, όπου παρουσιάζονται καθημερινά οι μέσες τιμές σε όλους τους Νομούς της χώρας.

Μέσες τιμές λιανικής πώλησης καυσίμων για όλη την Ελλάδα

Παρασκευή, 13 ΔΕΚΕΜΒΡΙΟΥ 2019

Προϊόν	Μέση Τιμή
Αμόλυβδη 95 οκτ.	1,592
Αμόλυβδη 100 οκτ.	1,809
Super	1,789
Diesel Κίνησης	1,384
Υγραέριο κίνησης (Autogas)	0,800
Diesel Θέρμανσης Κατ'οίκον	1,054

* Η μέση τιμή πανελλαδικά υπολογίζεται από τον σταθμισμένο μέσο όρο με βάση τους όγκους πωλήσεων έτους 2018 ανά τύπο καυσίμου ανά νομό.

** Δεν καταγράφεται κατανάλωση στο πετρέλαιο θέρμανσης για τη χρονική περίοδο 30/4 έως 15/10 κάθε έτους.

Στον παρακάτω πίνακα παρουσιάζονται οι μέσες τιμές λιανικής των υγρών καυσίμων ανά Νομό

Μέσες τιμές λιανικής πώλησης καυσίμων ανά νομό

Παρασκευή, 13 ΔΕΚΕΜΒΡΙΟΥ 2019

ΝΟΜΟΣ	Αμόλυβδη 95 οκτ.	Αμόλυβδη 100 οκτ.	Super	Diesel Κίνησης	Diesel Θέρμανσης Κατ'οίκον	Υγραέριο κίνησης (Autogas)
ΝΟΜΟΣ ΑΤΤΙΚΗΣ	1,561	1,791	1,824	1,359	1,042	0,755
ΝΟΜΟΣ ΑΙΤΩΛΙΑΣ ΚΑΙ ΑΚΑΡΝΑΝΙΑΣ	1,618	1,857	1,798	1,397	1,086	0,854
ΝΟΜΟΣ ΑΡΓΟΛΙΔΟΣ	1,580	1,800	1,798	1,377	1,059	0,801
ΝΟΜΟΣ ΑΡΚΑΔΙΑΣ	1,613	1,820		1,399	1,058	0,789
ΝΟΜΟΣ ΑΡΤΗΣ	1,589	1,833		1,382	1,075	0,837
ΝΟΜΟΣ ΑΧΑΪΑΣ	1,585	1,816	1,791	1,396	1,059	0,804
ΝΟΜΟΣ ΒΟΙΩΤΙΑΣ	1,585	1,825		1,377	1,052	0,802
ΝΟΜΟΣ ΓΡΕΒΕΝΩΝ	1,615	1,835		1,411	1,073	0,831
ΝΟΜΟΣ ΔΡΑΜΑΣ	1,587	1,841		1,362	1,031	0,775
ΝΟΜΟΣ ΔΩΔΕΚΑΝΗΣΟΥ	1,730	1,916		1,495	1,163	0,948
ΝΟΜΟΣ ΕΒΡΟΥ	1,604	1,820		1,388	1,058	0,829
ΝΟΜΟΣ ΕΥΒΟΙΑΣ	1,588	1,806		1,397	1,059	0,800
ΝΟΜΟΣ ΕΥΡΥΤΑΝΙΑΣ	1,693	1,973		1,487	1,128	0,859
ΝΟΜΟΣ ΖΑΚΥΝΘΟΥ	1,653	1,875		1,429	1,062	0,899
ΝΟΜΟΣ ΗΛΕΙΑΣ	1,592	1,790		1,377	1,055	0,775
ΝΟΜΟΣ ΗΜΑΘΙΑΣ	1,573	1,779		1,364	1,048	0,749
ΝΟΜΟΣ ΗΡΑΚΛΕΙΟΥ	1,641	1,830		1,430	1,056	0,863
ΝΟΜΟΣ ΘΕΣΠΡΩΤΙΑΣ	1,632	1,872		1,425	1,121	0,842
ΝΟΜΟΣ ΘΕΣΣΑΛΟΝΙΚΗΣ	1,560	1,778		1,353	1,041	0,780
ΝΟΜΟΣ ΙΩΑΝΝΙΝΩΝ	1,582	1,855	1,389	1,381	1,054	0,785
ΝΟΜΟΣ ΚΑΒΑΛΑΣ	1,593	1,812		1,382	1,057	0,792
ΝΟΜΟΣ ΚΑΡΔΙΤΣΗΣ	1,586	1,834		1,376	1,062	0,782
ΝΟΜΟΣ ΚΑΣΤΟΡΙΑΣ	1,606	1,799		1,409	1,074	0,795
ΝΟΜΟΣ ΚΕΡΚΥΡΑΣ	1,634	1,846		1,433	1,110	0,950
ΝΟΜΟΣ ΚΕΦΑΛΛΗΝΙΑΣ	1,707	1,890		1,478	1,101	0,950
ΝΟΜΟΣ ΚΙΛΚΙΣ	1,576	1,826		1,374	1,047	0,796
ΝΟΜΟΣ ΚΟΖΑΝΗΣ	1,584	1,785		1,382	1,059	0,774
ΝΟΜΟΣ ΚΟΡΙΝΘΙΑΣ	1,581	1,802		1,380	1,039	0,785
ΝΟΜΟΣ ΚΥΚΛΑΔΩΝ	1,799	1,998		1,546	1,200	0,964
ΝΟΜΟΣ ΛΑΚΩΝΙΑΣ	1,619	1,846	1,640	1,403	1,058	0,821
ΝΟΜΟΣ ΛΑΡΙΣΗΣ	1,583	1,804		1,364	1,051	0,782
ΝΟΜΟΣ ΛΑΣΙΘΙΟΥ	1,660	1,879		1,441	1,129	0,892
ΝΟΜΟΣ ΛΕΣΒΟΥ	1,726	1,910		1,489	1,180	0,912
ΝΟΜΟΣ ΛΕΥΚΑΔΟΣ	1,655	1,857		1,422	1,102	0,823
ΝΟΜΟΣ ΜΑΓΝΗΣΙΑΣ	1,602	1,845		1,388	1,102	0,814
ΝΟΜΟΣ ΜΕΣΣΗΝΙΑΣ	1,604	1,833		1,384	1,075	0,817
ΝΟΜΟΣ ΞΑΝΘΗΣ	1,645	1,851		1,392	1,052	0,821
ΝΟΜΟΣ ΠΕΛΛΗΣ	1,577	1,772		1,368	1,038	0,776
ΝΟΜΟΣ ΠΙΕΡΙΑΣ	1,583	1,780		1,370	1,031	0,826
ΝΟΜΟΣ ΠΡΕΒΕΖΗΣ	1,593	1,763		1,388	1,050	0,788
ΝΟΜΟΣ ΡΕΘΥΜΝΗΣ	1,669	1,887		1,439	1,110	0,839
ΝΟΜΟΣ ΡΟΔΟΠΗΣ	1,603	1,815		1,379	1,054	0,812
ΝΟΜΟΣ ΣΑΜΟΥ	1,685	1,899		1,449	1,145	0,898
ΝΟΜΟΣ ΣΕΡΡΩΝ	1,580	1,768		1,359	1,045	0,810
ΝΟΜΟΣ ΤΡΙΚΑΛΩΝ	1,588	1,758		1,374	1,038	0,781
ΝΟΜΟΣ ΦΘΙΩΤΙΔΟΣ	1,603	1,865		1,396	1,077	0,830
ΝΟΜΟΣ ΦΛΩΡΙΝΗΣ	1,593	1,829		1,408	1,064	0,817
ΝΟΜΟΣ ΦΩΚΙΔΟΣ	1,651	1,885		1,452	1,104	0,854
ΝΟΜΟΣ ΧΑΛΚΙΔΙΚΗΣ	1,614	1,813		1,397	1,053	0,811
ΝΟΜΟΣ ΧΑΝΙΩΝ	1,642	1,874		1,434	1,069	0,866
ΝΟΜΟΣ ΧΙΟΥ	1,673	1,891		1,449	1,079	1,039
ΠΑΝΕΛΛΗΝΙΟΣ ΣΤΑΘΜΙΣΜΕΝΟΣ Μ.Ο.	1,592	1,809	1,789	1,384	1,054	0,800

2. Απλή Αμόλυβδη Βενζίνη 95 οκτανίων¹

2. α. Διαμόρφωση τιμής

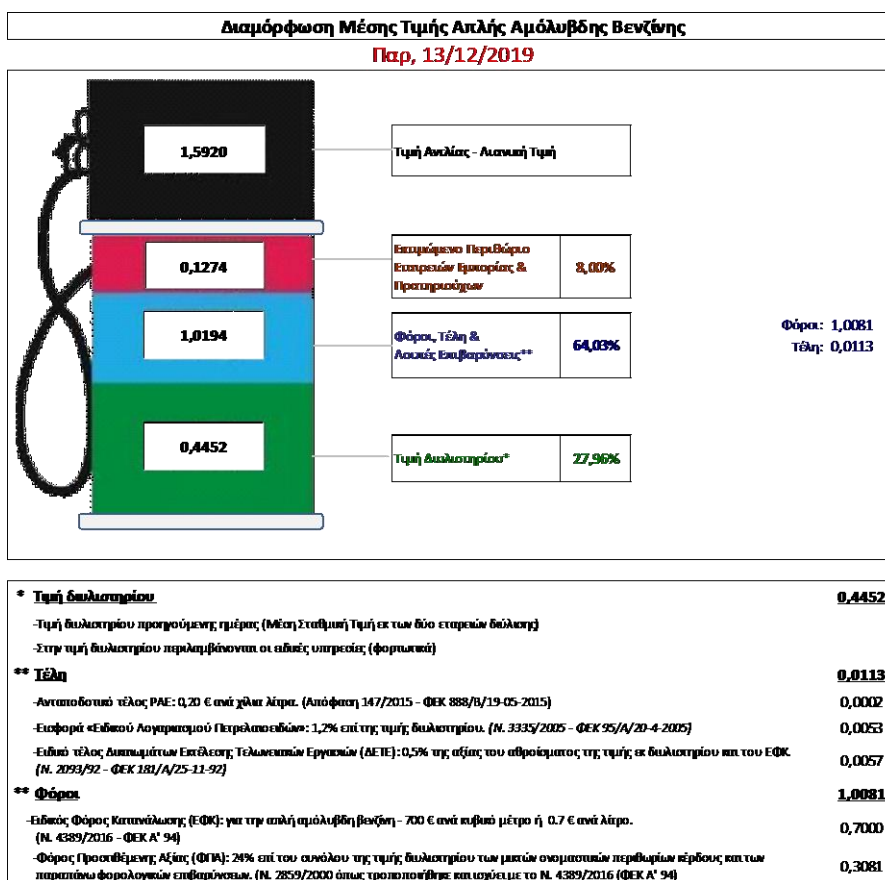
Η τιμή διυλιστηρίου της απλής αμόλυβδης βενζίνης 95 οκτανίων για την Πέμπτη 12/12/2019 διαμορφώθηκε στα 0,4452€ ανά λίτρο. Σε σχέση με την τιμή διυλιστηρίου της προηγούμενης εβδομάδας (05/12/2019) σημειώθηκε αύξηση κατά 0,0027 ευρώ ανά λίτρο (0,27 λεπτά).

Οι φόροι, τα τέλη και οι λοιπές επιβαρύνσεις αντιστοιχούν σε 1,0194 € ανά λίτρο.

Η μέση τιμή λιανικής της απλής αμόλυβδης βενζίνης 95 οκτανίων για την Παρασκευή 13/12/2019 διαμορφώθηκε στα 1,5920 € ανά λίτρο. Σε σχέση με την τιμή της προηγούμενης εβδομάδας (06/12/2019) σημειώθηκε μείωση κατά 0,004 ευρώ ανά λίτρο (0,4 λεπτά).

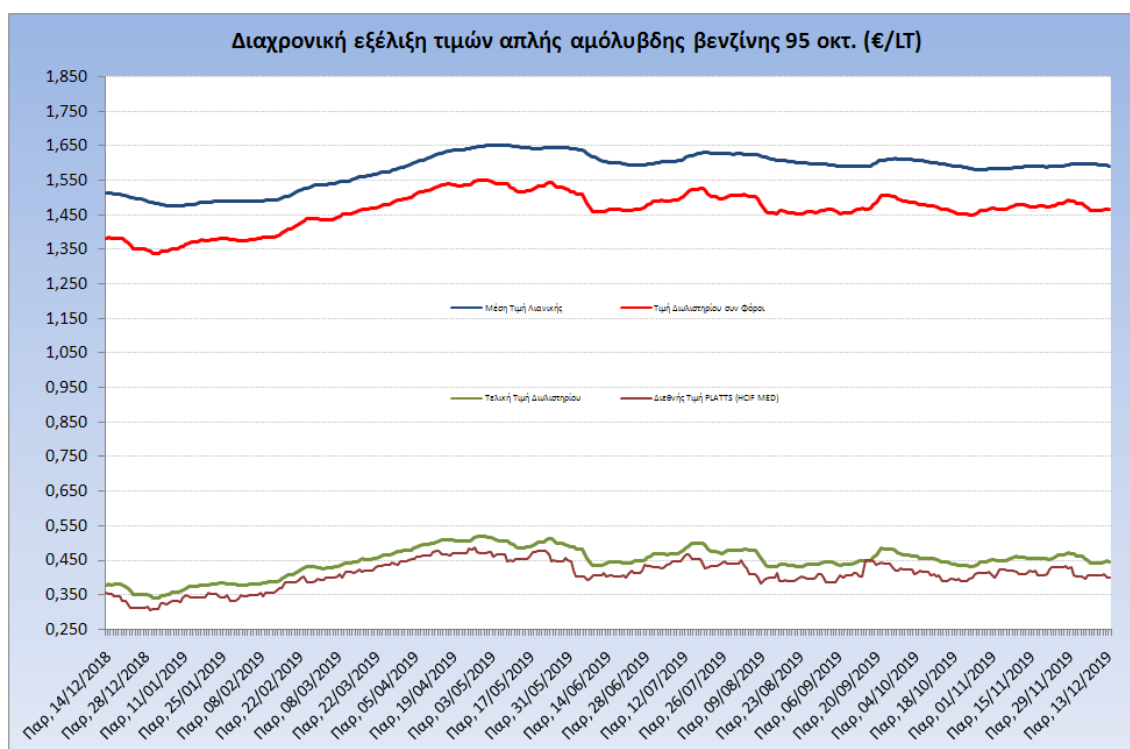
Το εκτιμώμενο περιθώριο των πρατηριούχων και των εταιρειών εμπορίας υπολογίζεται κατά μέσο όρο στα 0,1274 ανά λίτρο (12,74 λεπτά).

Η τελική τιμή λιανικής διαμορφώνεται από την τιμή διυλιστηρίου κατά 27,96 %, από τους φόρους (σταθερούς και μεταβλητούς) κατά 64,03%, και από τα εκτιμώμενα περιθώρια των εταιρειών εμπορίας, των μεταφορέων υγρών καυσίμων και των πρατηρίων κατά 8,00% (βλ. παρακάτω πίνακα).



¹ Σημειώνεται ότι σύμφωνα με το αρ. 29, του Ν. 4546/2018 (ΦΕΚ Α' 101), από 1/1/2019 η βενζίνη που καταναλώνεται εγχώρια για χρήση στις μεταφορές αναμειγνύεται υποχρεωτικά είτε με αυτούσια βιοαιθανολή είτε με βιοαιθέρες που παράγονται από αλκοόλες βιολογικής προέλευσης. Η συμμετοχή της αυτούσιας βιοαιθανόλης και της αλκοόλης βιολογικής προέλευσης που χρησιμοποιείται για την παραγωγή βιοαιθέρων επί του ενεργειακού περιεχομένου του τελικού μείγματος βενζίνης ορίζεται σε ποσοστό 1% για το έτος 2019 και 3,3% για τα έτη από το 2020 και μετά.

Η εξέλιξη των διεθνών τιμών Platts (HCIF/MED), των τιμών διυλιστηρίου και των τιμών λιανικής της απλής αμόλυβδης βενζίνης 95 οκτ., καθώς και των αντίστοιχων ενδεικτικών περιθωρίων εμπορίας για το διάστημα των τελευταίων 12 μηνών παρουσιάζονται στο ακόλουθο διάγραμμα:



2. β. Χονδρική Τιμή Πώλησης

Αναλυτικά, οι μέσες κατώτατες και ανώτατες τιμές χονδρικής, καθώς και η διάμεσος τιμή ανά νομό παρουσιάζονται στον επόμενο πίνακα:

Τιμές Χονδρικής Πώλησης Απλής Αμόλυβδης Βενζίνης ανά Νομό Παρασκευή, 13 ΔΕΚΕΜΒΡΙΟΥ 2019

ΝΟΜΟΣ	ΜΕΣΗ ΚΑΤΩΤΑΤΗ ΜΕ ΦΠΑ	ΜΕΣΗ ΑΝΩΤΑΤΗ ΜΕ ΦΠΑ	ΔΙΑΜΕΣΟΣ ΤΙΜΗ
ΝΟΜΟΣ ΑΙΤΩΛΙΑΣ ΚΑΙ ΑΚΑΡΝΑΝΙΑΣ	1,446	1,510	1,478
ΝΟΜΟΣ ΑΡΓΟΛΙΔΟΣ	1,463	1,534	1,498
ΝΟΜΟΣ ΑΡΚΑΔΙΑΣ	1,453	1,505	1,479
ΝΟΜΟΣ ΑΡΤΗΣ	1,454	1,500	1,477
ΝΟΜΟΣ ΑΤΤΙΚΗΣ	1,466	1,574	1,520
ΝΟΜΟΣ ΑΧΑΪΑΣ	1,448	1,501	1,475
ΝΟΜΟΣ ΒΟΙΩΤΙΑΣ	1,451	1,526	1,488
ΝΟΜΟΣ ΓΡΕΒΕΝΩΝ	1,478	1,492	1,485
ΝΟΜΟΣ ΔΡΑΜΑΣ	1,459	1,494	1,476
ΝΟΜΟΣ ΔΩΔΕΚΑΝΗΣΟΥ	1,497	1,619	1,558
ΝΟΜΟΣ ΕΒΡΟΥ	1,462	1,517	1,490
ΝΟΜΟΣ ΕΥΒΟΙΑΣ	1,447	1,547	1,497
ΝΟΜΟΣ ΕΥΡΥΤΑΝΙΑΣ	1,508	1,521	1,514
ΝΟΜΟΣ ΖΑΚΥΝΘΟΥ	1,449	1,515	1,482
ΝΟΜΟΣ ΗΛΕΙΑΣ	1,458	1,524	1,491
ΝΟΜΟΣ ΗΜΑΘΙΑΣ	1,445	1,483	1,464
ΝΟΜΟΣ ΗΡΑΚΛΕΙΟΥ	1,485	1,559	1,522

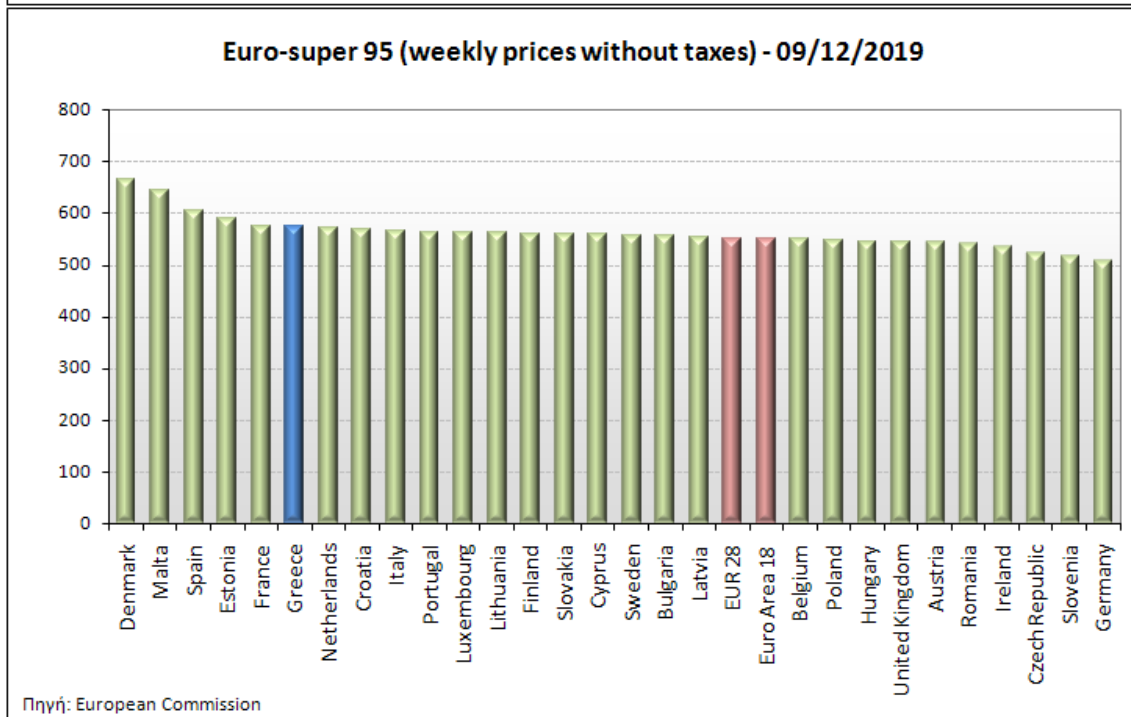
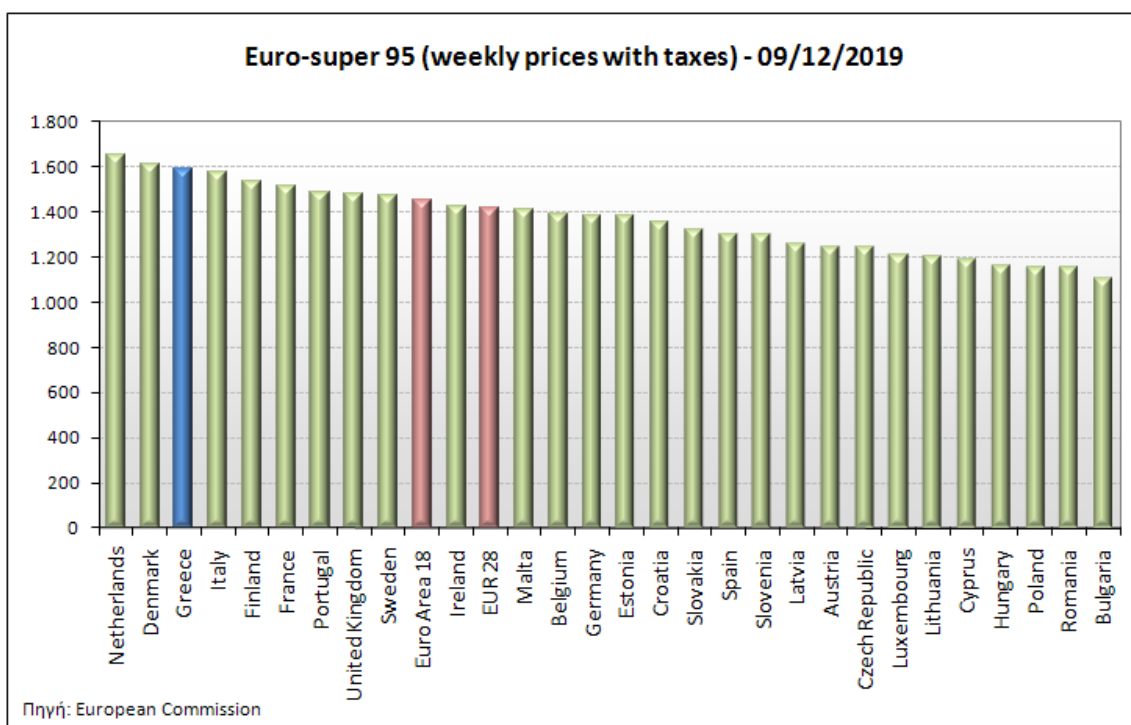
ΝΟΜΟΣ	ΜΕΣΗ ΚΑΤΩΤΑΤΗ ΜΕ ΦΠΑ	ΜΕΣΗ ΑΝΩΤΑΤΗ ΜΕ ΦΠΑ	ΔΙΑΜΕΣΟΣ ΤΙΜΗ
ΝΟΜΟΣ ΘΕΣΠΡΩΤΙΑΣ	1,469	1,543	1,506
ΝΟΜΟΣ ΘΕΣΣΑΛΟΝΙΚΗΣ	1,466	1,515	1,491
ΝΟΜΟΣ ΙΩΑΝΝΙΝΩΝ	1,449	1,515	1,482
ΝΟΜΟΣ ΚΑΒΑΛΑΣ	1,450	1,505	1,477
ΝΟΜΟΣ ΚΑΡΔΙΤΣΗΣ	1,458	1,512	1,485
ΝΟΜΟΣ ΚΑΣΤΟΡΙΑΣ	1,464	1,500	1,482
ΝΟΜΟΣ ΚΕΡΚΥΡΑΣ	1,467	1,520	1,493
ΝΟΜΟΣ ΚΕΦΑΛΛΗΝΙΑΣ	1,503	1,551	1,527
ΝΟΜΟΣ ΚΙΛΚΙΣ	1,461	1,477	1,469
ΝΟΜΟΣ ΚΟΖΑΝΗΣ	1,455	1,498	1,477
ΝΟΜΟΣ ΚΟΡΙΝΘΙΑΣ	1,478	1,525	1,501
ΝΟΜΟΣ ΚΥΚΛΑΔΩΝ	1,551	1,679	1,615
ΝΟΜΟΣ ΛΑΚΩΝΙΑΣ	1,468	1,531	1,500
ΝΟΜΟΣ ΛΑΡΙΣΗΣ	1,451	1,508	1,480
ΝΟΜΟΣ ΛΑΣΙΘΙΟΥ	1,496	1,543	1,520
ΝΟΜΟΣ ΛΕΣΒΟΥ	1,452	1,556	1,504
ΝΟΜΟΣ ΛΕΥΚΑΔΟΣ	1,480	1,512	1,496
ΝΟΜΟΣ ΜΑΓΝΗΣΙΑΣ	1,450	1,549	1,500
ΝΟΜΟΣ ΜΕΣΣΗΝΙΑΣ	1,460	1,550	1,505
ΝΟΜΟΣ ΞΑΝΘΗΣ	1,454	1,484	1,469
ΝΟΜΟΣ ΠΕΛΛΗΣ	1,453	1,507	1,480
ΝΟΜΟΣ ΠΙΕΡΙΑΣ	1,452	1,517	1,484
ΝΟΜΟΣ ΠΡΕΒΕΖΗΣ	1,476	1,507	1,491
ΝΟΜΟΣ ΡΕΘΥΜΝΗΣ	1,506	1,549	1,528
ΝΟΜΟΣ ΡΟΔΟΠΗΣ	1,456	1,502	1,479
ΝΟΜΟΣ ΣΑΜΟΥ	1,473	1,559	1,516
ΝΟΜΟΣ ΣΕΡΡΩΝ	1,457	1,488	1,473
ΝΟΜΟΣ ΤΡΙΚΑΛΩΝ	1,459	1,507	1,483
ΝΟΜΟΣ ΦΘΙΩΤΙΔΟΣ	1,456	1,510	1,483
ΝΟΜΟΣ ΦΛΩΡΙΝΗΣ	1,472	1,492	1,482
ΝΟΜΟΣ ΦΩΚΙΔΟΣ	1,501	1,524	1,513
ΝΟΜΟΣ ΧΑΛΚΙΔΙΚΗΣ	1,457	1,507	1,482
ΝΟΜΟΣ ΧΑΝΙΩΝ	1,487	1,554	1,520
ΝΟΜΟΣ ΧΙΟΥ	1,439	1,537	1,488
ΣΤΑΘΜΙΣΜΕΝΟΣ Μ.Ο.*	1,466	1,545	1,505

* Μέσοι όροι ελάχιστων και μέγιστων τιμών χονδρικής όπως υποβάλλονται από τις εταιρείες εμπορίας στο Παρατηρητήριο Τιμών βάσει της ΚΥΑ 978/24-10-2011.

Η στάθμιση γίνεται βάσει των όγκων πωλήσεων έτους 2018 ανά τύπο καυσίμου και ανά νομό.

2. γ. Συγκριτικά στοιχεία με Ε.Ε.

Οι λιανικές τιμές αμόλυβδης βενζίνης με φόρους και προ φόρων στις 28 χώρες της Ε.Ε. για τις 09/12/2019 (τελευταία επίσημα στοιχεία) παρουσιάζονται συγκριτικά κατά φθίνουσα σειρά στα παρακάτω διαγράμματα:



Αναλυτικά στοιχεία για τις τιμές καυσίμων και τους φόρους στις 28 χώρες της Ε.Ε. παρουσιάζονται στην ιστοσελίδα της Ευρωπαϊκής Επιτροπής: http://ec.europa.eu/energy/observatory/oil/bulletin_en.htm

*Οι συγκρίσεις των τιμών μεταξύ των διαφόρων χωρών θα πρέπει να γίνονται με ιδιαίτερη προσοχή εξαιτίας των διαφορών στην ποιότητα των προϊόντων, στις πρακτικές μάρκετινγκ, στις δομές της αγοράς και στις καταναλωτικές συνήθειες που επικρατούν σε κάθε χώρα.

3. Πετρέλαιο Κίνησης (Biodiesel)

3. α. Διαμόρφωση τιμής

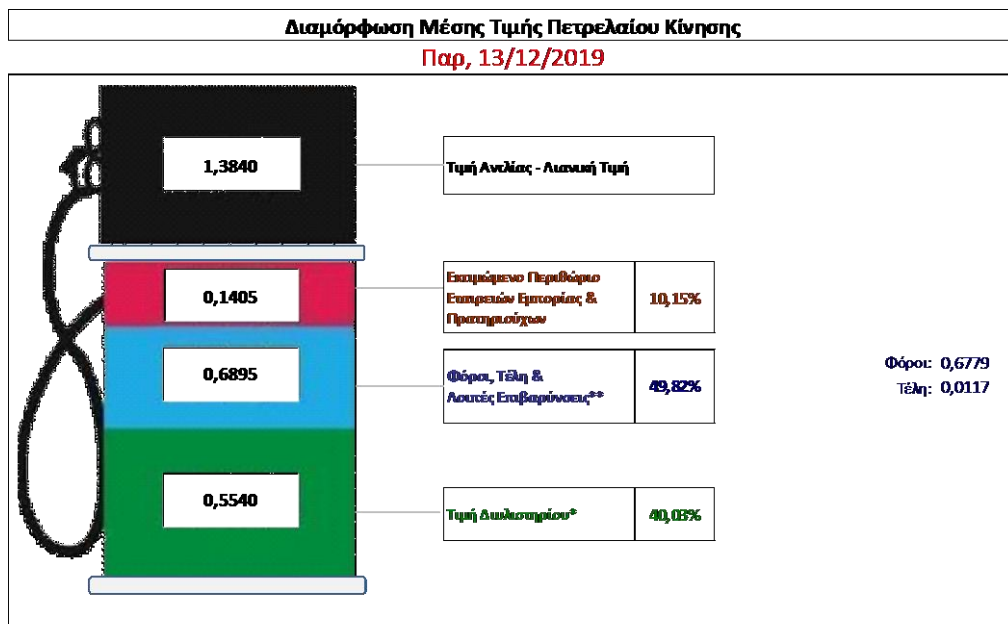
Η τιμή διυλιστηρίου του πετρελαίου κίνησης για την Πέμπτη 12/12/2019 διαμορφώθηκε στα 0,5540€ ανά λίτρο. Σε σχέση με την τιμή διυλιστηρίου της προηγούμενης εβδομάδας (05/12/2019) σημειώθηκε αύξηση κατά 0,0063 € ανά λίτρο (0,63 λεπτά).

Οι φόροι, τα τέλη και οι λοιπές επιβαρύνσεις αντιστοιχούν σε 0,6895 € ανά λίτρο.

Η μέση τιμή λιανικής του πετρελαίου κίνησης για την Παρασκευή 13/12/2019 διαμορφώθηκε στα 1,3840€ ανά λίτρο. Σε σχέση με την τιμή της προηγούμενης εβδομάδας (06/12/2019) σημειώθηκε μείωση κατά 0,002 € ανά λίτρο (0,2 λεπτά).

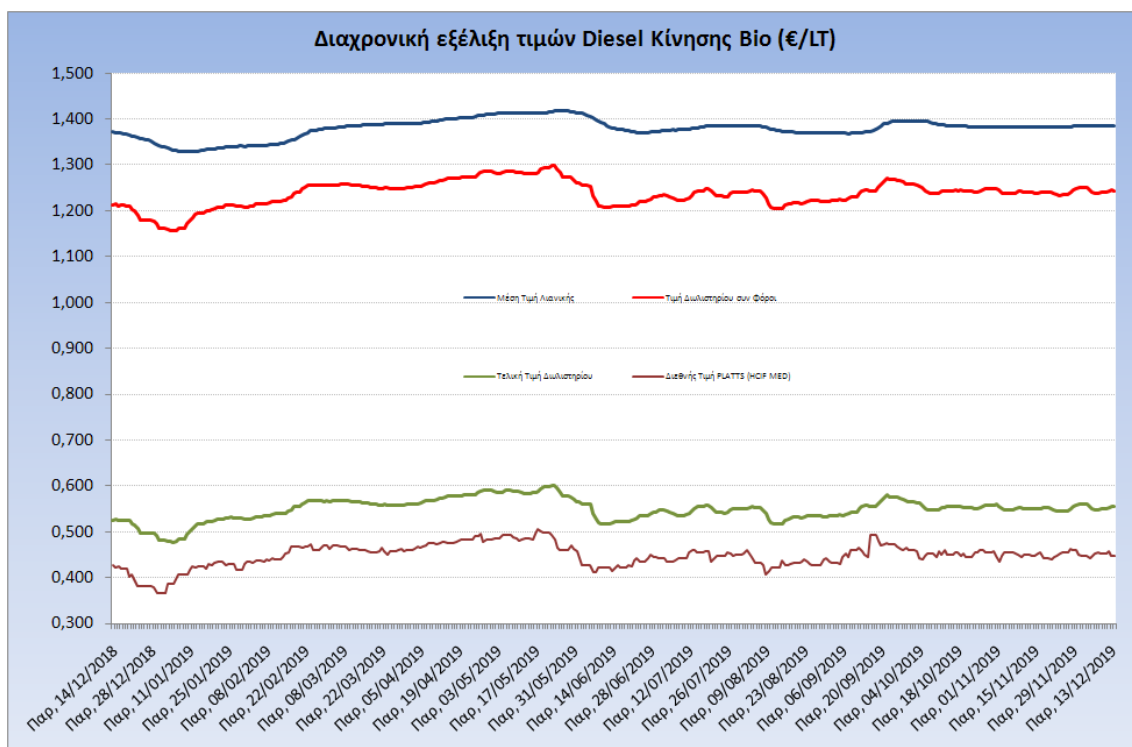
Το εκτιμώμενο περιθώριο των πρατηριούχων και των εταιρειών εμπορίας υπολογίζεται κατά μέσο όρο στα 0,1405€ ανά λίτρο (14,05 λεπτά).

Η τελική τιμή λιανικής διαμορφώνεται από την τιμή διυλιστηρίου κατά 40,03%, από τους φόρους σταθερούς και μεταβλητούς) κατά 49,82%, και από τα εκτιμώμενα περιθώρια των εταιρειών εμπορίας, των μεταφορέων υγρών καυσίμων και των πρατηρίων κατά 10,15% (βλ. παρακάτω πίνακα).



* Τιμή διυλιστηρίου	0,5540
-Τιμή διυλιστηρίου προηγούμενης ημέρας (Μέση Σταθμική Τιμή εκ των δύο εταιρειών διύλισης)	
-Στην τιμή διυλιστηρίου περιλαμβάνονται οι ειδικές υπηρεσίες (φορτωτικό)	
** Τέλη	0,0117
-Αναποδοτικό τέλος ΡΑΕ: 0,20 € ανά χλμ λίτρα. (Απόφαση 147/2015 - ΦΕΚ 888/Β/19-05-2015)	
-Εισφορά «Ειδικού Λογαριασμού Πετρελαιοεσόδων»: 1,2% επί της τιμής διυλιστηρίου. (Ν. 3335/2005 - ΦΕΚ 95/Α/20-4-2005)	
-Ειδικό τέλος Διακαινημάτων Εκτέλεσης Τελωνειακών Εργασιών (ΔΕΤΕ): 0,5% της αξίας του αθροίσματος της τιμής εκ διυλιστηρίου και του ΕΦΚ. (Ν. 2093/92 - ΦΕΚ 181/Α/25-11-92)	
** Φόροι	0,6779
-Ειδικός Φόρος Κατανάλωσης (ΕΦΚ): για το πετρέλαιο κίνησης - 410 € ανά κυβικό μέτρο ή 0,41 € ανά λίτρο. (Ν. 4389/2016 - ΦΕΚ Α' 94)	
-Φόρος Προσθήμερης Αξίας (ΦΠΑ): 24% επί του συνόλου της τιμής διυλιστηρίου των μικτών ονομαστικών περιθωρίων κέρδους και των παραπάνω φορολογικών επιβαρύνσεων. (Ν. 2859/2000 όπως τροποποιήθηκε και ισχύει με το Ν. 4389/2016 (ΦΕΚ Α' 94)	
	0,2679

Η εξέλιξη των διεθνών τιμών Platts (HCIF/MED), των τιμών διυλιστηρίου και των τιμών λιανικής για το πετρέλαιο κίνησης, καθώς και των αντίστοιχων ενδεικτικών περιθωρίων εμπορίας για το διάστημα των τελευταίων 12 μηνών παρουσιάζονται στο ακόλουθο διάγραμμα:



3. β. Χονδρική Τιμή Πώλησης

Αναλυτικά, οι μέσες κατώτατες και ανώτατες τιμές χονδρικής, καθώς και η διάμεσος τιμή ανά νομό παρουσιάζονται στον επόμενο πίνακα:

**Τιμές Χονδρικής Πώλησης Πετρελαίου Κίνησης ανά Νομό
Παρασκευή 13 ΔΕΚΕΜΒΡΙΟΥ 2019**

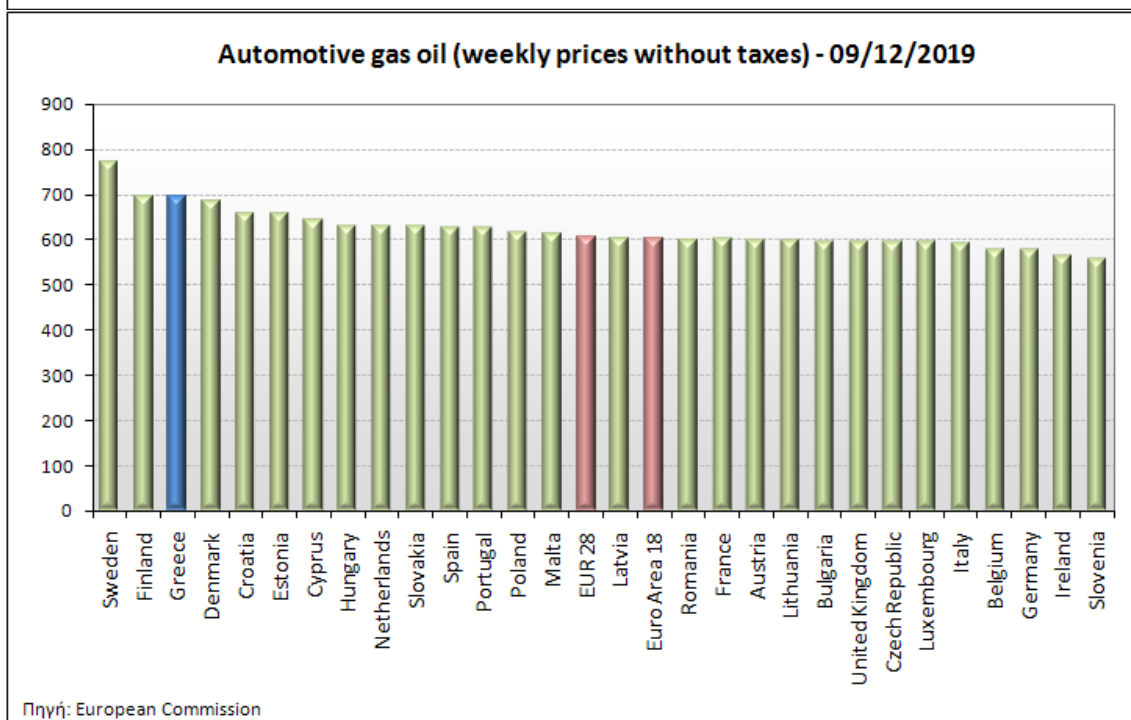
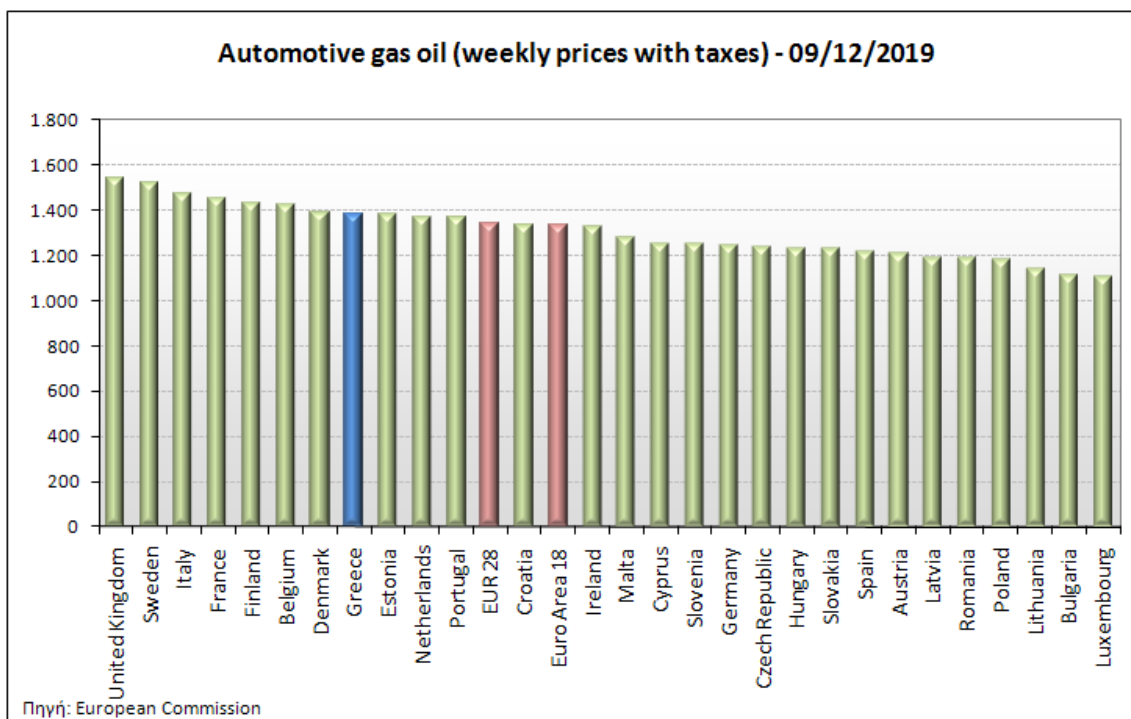
ΝΟΜΟΣ	ΜΕΣΗ ΚΑΤΩΤΑΤΗ ΜΕ ΦΠΑ	ΜΕΣΗ ΑΝΩΤΑΤΗ ΜΕ ΦΠΑ	ΔΙΑΜΕΣΟΣ ΤΙΜΗ
ΝΟΜΟΣ ΑΙΤΩΛΙΑΣ ΚΑΙ ΑΚΑΡΝΑΝΙΑΣ	1,221	1,284	1,253
ΝΟΜΟΣ ΑΡΓΟΛΙΔΟΣ	1,240	1,334	1,287
ΝΟΜΟΣ ΑΡΚΑΔΙΑΣ	1,231	1,282	1,257
ΝΟΜΟΣ ΑΡΤΗΣ	1,235	1,282	1,259
ΝΟΜΟΣ ΑΤΤΙΚΗΣ	1,222	1,347	1,284
ΝΟΜΟΣ ΑΧΑΪΑΣ	1,224	1,277	1,250
ΝΟΜΟΣ ΒΟΙΩΤΙΑΣ	1,227	1,311	1,269
ΝΟΜΟΣ ΓΡΕΒΕΝΩΝ	1,257	1,275	1,266
ΝΟΜΟΣ ΔΡΑΜΑΣ	1,234	1,274	1,254
ΝΟΜΟΣ ΔΩΔΕΚΑΝΗΣΟΥ	1,280	1,394	1,337
ΝΟΜΟΣ ΕΒΡΟΥ	1,238	1,302	1,270
ΝΟΜΟΣ ΕΥΒΟΙΑΣ	1,222	1,331	1,276
ΝΟΜΟΣ ΕΥΡΥΤΑΝΙΑΣ	1,283	1,302	1,293
ΝΟΜΟΣ ΖΑΚΥΝΘΟΥ	1,222	1,294	1,258
ΝΟΜΟΣ ΗΛΕΙΑΣ	1,235	1,318	1,277
ΝΟΜΟΣ ΗΜΑΘΙΑΣ	1,223	1,268	1,246

ΝΟΜΟΣ	ΜΕΣΗ ΚΑΤΩΤΑΤΗ ΜΕ ΦΠΑ	ΜΕΣΗ ΑΝΩΤΑΤΗ ΜΕ ΦΠΑ	ΔΙΑΜΕΣΟΣ ΤΙΜΗ
ΝΟΜΟΣ ΗΡΑΚΛΕΙΟΥ	1,255	1,329	1,292
ΝΟΜΟΣ ΘΕΣΠΡΩΤΙΑΣ	1,236	1,300	1,268
ΝΟΜΟΣ ΘΕΣΣΑΛΟΝΙΚΗΣ	1,238	1,293	1,265
ΝΟΜΟΣ ΙΩΑΝΝΙΝΩΝ	1,224	1,313	1,269
ΝΟΜΟΣ ΚΑΒΑΛΑΣ	1,224	1,297	1,261
ΝΟΜΟΣ ΚΑΡΔΙΤΣΗΣ	1,236	1,288	1,262
ΝΟΜΟΣ ΚΑΣΤΟΡΙΑΣ	1,239	1,286	1,263
ΝΟΜΟΣ ΚΕΡΚΥΡΑΣ	1,246	1,307	1,276
ΝΟΜΟΣ ΚΕΦΑΛΛΗΝΙΑΣ	1,273	1,335	1,304
ΝΟΜΟΣ ΚΙΛΚΙΣ	1,234	1,250	1,242
ΝΟΜΟΣ ΚΟΖΑΝΗΣ	1,234	1,281	1,257
ΝΟΜΟΣ ΚΟΡΙΝΘΙΑΣ	1,234	1,296	1,265
ΝΟΜΟΣ ΚΥΚΛΑΔΩΝ	1,317	1,446	1,382
ΝΟΜΟΣ ΛΑΚΩΝΙΑΣ	1,244	1,307	1,276
ΝΟΜΟΣ ΛΑΡΙΣΗΣ	1,226	1,290	1,258
ΝΟΜΟΣ ΛΑΣΙΘΙΟΥ	1,271	1,309	1,290
ΝΟΜΟΣ ΛΕΣΒΟΥ	1,235	1,341	1,288
ΝΟΜΟΣ ΛΕΥΚΑΔΟΣ	1,255	1,299	1,277
ΝΟΜΟΣ ΜΑΓΝΗΣΙΑΣ	1,224	1,327	1,275
ΝΟΜΟΣ ΜΕΣΣΗΝΙΑΣ	1,240	1,348	1,294
ΝΟΜΟΣ ΞΑΝΘΗΣ	1,231	1,269	1,250
ΝΟΜΟΣ ΠΕΛΛΗΣ	1,228	1,284	1,256
ΝΟΜΟΣ ΠΙΕΡΙΑΣ	1,229	1,283	1,256
ΝΟΜΟΣ ΠΡΕΒΕΖΗΣ	1,236	1,279	1,257
ΝΟΜΟΣ ΡΕΘΥΜΝΗΣ	1,281	1,325	1,303
ΝΟΜΟΣ ΡΟΔΟΠΗΣ	1,232	1,286	1,259
ΝΟΜΟΣ ΣΑΜΟΥ	1,260	1,323	1,291
ΝΟΜΟΣ ΣΕΡΡΩΝ	1,238	1,274	1,256
ΝΟΜΟΣ ΤΡΙΚΑΛΩΝ	1,234	1,287	1,261
ΝΟΜΟΣ ΦΘΙΩΤΙΔΟΣ	1,232	1,285	1,259
ΝΟΜΟΣ ΦΛΩΡΙΝΗΣ	1,247	1,278	1,262
ΝΟΜΟΣ ΦΩΚΙΔΟΣ	1,274	1,322	1,298
ΝΟΜΟΣ ΧΑΛΚΙΔΙΚΗΣ	1,230	1,297	1,263
ΝΟΜΟΣ ΧΑΝΙΩΝ	1,265	1,330	1,297
ΝΟΜΟΣ ΧΙΟΥ	1,226	1,322	1,274
ΣΤΑΘΜΙΣΜΕΝΟΣ Μ.Ο.*	1,234	1,314	1,274

* Μέσοι όροι ελάχιστων και μέγιστων τιμών χονδρικής όπως υποβάλλονται από τις εταιρείες εμπορίας στο Παρατηρητήριο Τιμών βάσει της ΚΥΑ 978/24-10-2011.
Η στάθμιση γίνεται βάσει των όγκων πωλήσεων έτους 2018 ανά τύπο καυσίμου και ανά νομό.

3. γ. Συγκριτικά στοιχεία με Ε.Ε.

Οι λιανικές τιμές πετρελαίου κίνησης με φόρους και προ φόρων στις 28 χώρες της Ε.Ε. για τις 09/12/2019 (τελευταία επίσημα στοιχεία) παρουσιάζονται συγκριτικά κατά φθίνουσα σειρά στα παρακάτω διαγράμματα:



Αναλυτικά στοιχεία για τις τιμές καυσίμων και τους φόρους στις 28 χώρες της Ε.Ε. παρουσιάζονται στην ιστοσελίδα της Ευρωπαϊκής Επιτροπής: http://ec.europa.eu/energy/observatory/oil/bulletin_en.htm

*Οι συγκρίσεις των τιμών μεταξύ των διαφόρων χωρών θα πρέπει να γίνονται με ιδιαίτερη προσοχή εξαιτίας των διαφορών στην ποιότητα των προϊόντων, στις πρακτικές μάρκετινγκ, στις δομές της αγοράς και στις καταναλωτικές συνήθειες που επικρατούν σε κάθε χώρα.

4. Πετρέλαιο Θέρμανσης (Κατ'οίκον)

4. α. Διαμόρφωση τιμής

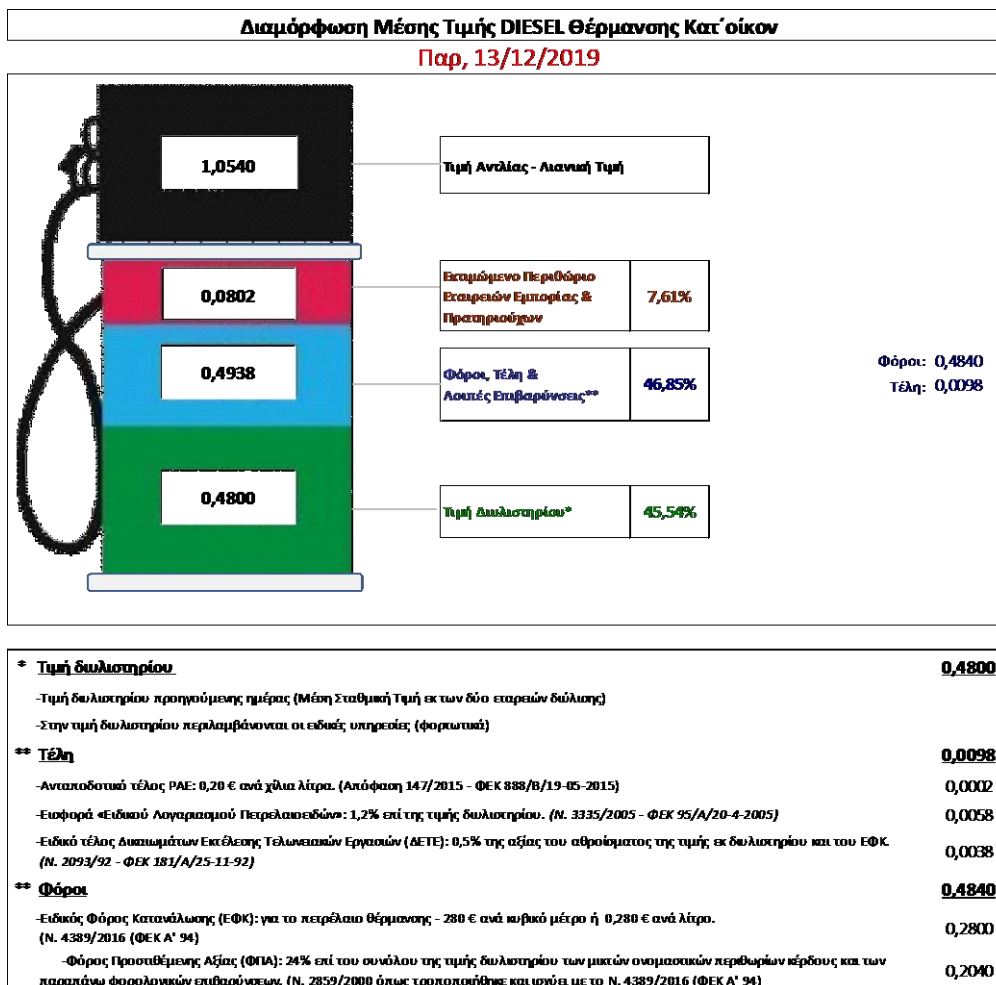
Η τιμή διυλιστηρίου του πετρελαίου θέρμανσης για την Πέμπτη 12/12/2019 διαμορφώθηκε στα 0,4800 € λίτρο. Σε σχέση με την τιμή διυλιστηρίου της προηγούμενης εβδομάδας (05/12/2019) σημειώθηκε αύξηση κατά 0,0058 € ανά λίτρο (0,58 λεπτά).

Οι φόροι, τα τέλη και οι λοιπές επιβαρύνσεις αντιστοιχούν σε 0,4938 € ανά λίτρο.

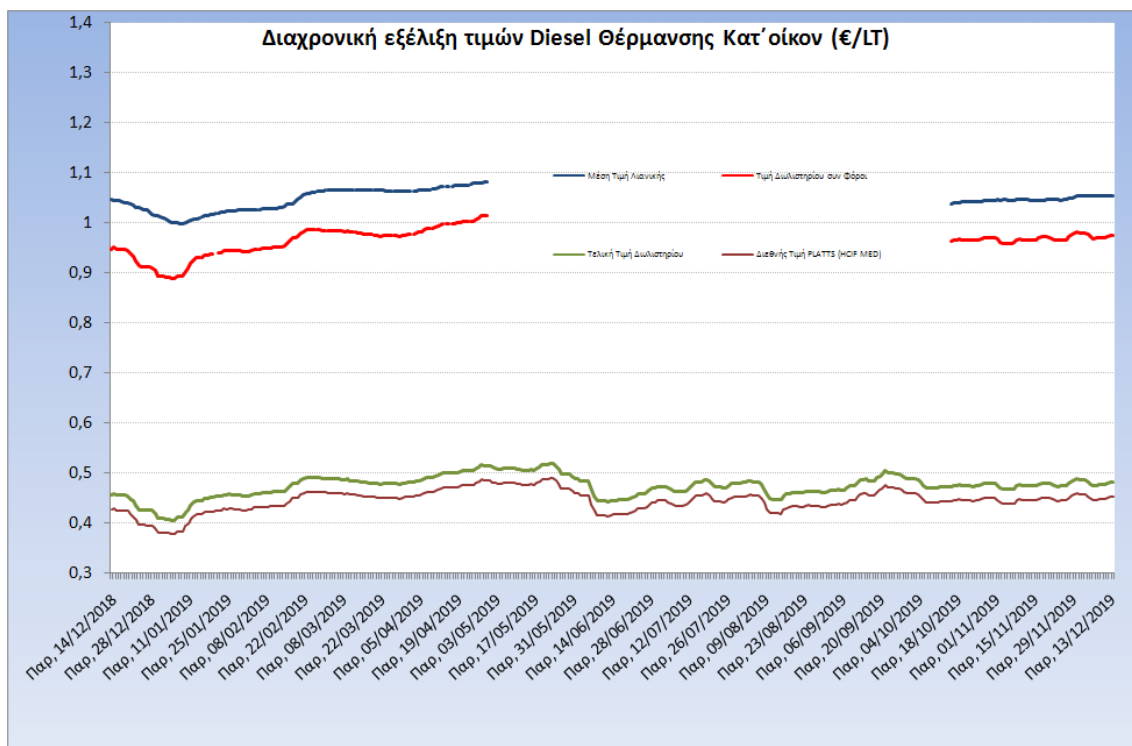
Η μέση τιμή λιανικής του πετρελαίου θέρμανσης (κατ'οίκον) για την Παρασκευή 13/12/2019 διαμορφώθηκε στο 1,0540€ ανά λίτρο. Σε σχέση με την τιμή της προηγούμενης εβδομάδας (06/12/2019) δεν σημειώθηκε καμία αλλαγή.

Το εκτιμώμενο περιθώριο των πρατηριούχων και των εταιρειών εμπορίας υπολογίζεται κατά μέσο όρο στα 0,0802€ ανά λίτρο (8,02 λεπτά).

Η τελική τιμή λιανικής διαμορφώνεται από την τιμή διυλιστηρίου κατά 45,54%, από τους φόρους (σταθερούς και μεταβλητούς) κατά 46,85%, και από τα εκτιμώμενα περιθώρια των εταιρειών εμπορίας, των μεταφορέων υγρών καυσίμων και των πρατηρίων κατά 7,61% (βλ. παρακάτω πίνακα).



Η εξέλιξη των διεθνών τιμών Platts (HCIF/MED), των τιμών διυλιστηρίου και των τιμών λιανικής για το πετρέλαιο θέρμανσης (κατ' οίκον), καθώς και των αντίστοιχων ενδεικτικών περιθωρίων εμπορίας για το διάστημα των τελευταίων 12 μηνών παρουσιάζονται στο ακόλουθο διάγραμμα:



4. β. Χονδρική Τιμή Πώλησης

Αναλυτικά, οι μέσες κατώτατες και ανώτατες τιμές χονδρικής, καθώς και η μέση τιμή ανά νομό παρουσιάζονται στον επόμενο πίνακα:

Μέσες Τιμές Χονδρικής Πώλησης Πετρελαίου Θέρμανσης (κατ' οίκον) ανά Νομό Παρασκευή 13 ΔΕΚΕΜΒΡΙΟΥ 2019

ΝΟΜΟΣ	ΜΕΣΗ ΚΑΤΩΤΑΤΗ ΜΕ ΦΠΑ	ΜΕΣΗ ΑΝΩΤΑΤΗ ΜΕ ΦΠΑ	ΔΙΑΜΕΣΟΣ ΤΙΜΗ
ΝΟΜΟΣ ΑΙΤΩΛΙΑΣ ΚΑΙ ΑΚΑΡΝΑΝΙΑΣ	0,969	1,020	0,994
ΝΟΜΟΣ ΑΡΓΟΛΙΔΟΣ	0,976	1,009	0,993
ΝΟΜΟΣ ΑΡΚΑΔΙΑΣ	0,972	1,015	0,994
ΝΟΜΟΣ ΑΡΤΗΣ	0,978	1,009	0,993
ΝΟΜΟΣ ΑΤΤΙΚΗΣ	0,970	1,032	1,001
ΝΟΜΟΣ ΑΧΑΪΑΣ	0,965	1,014	0,990
ΝΟΜΟΣ ΒΟΙΩΤΙΑΣ	0,975	1,010	0,992
ΝΟΜΟΣ ΓΡΕΒΕΝΩΝ	0,991	1,000	0,995
ΝΟΜΟΣ ΔΡΑΜΑΣ	0,974	0,998	0,986
ΝΟΜΟΣ ΔΩΔΕΚΑΝΗΣΟΥ	1,022	1,099	1,061
ΝΟΜΟΣ ΕΒΡΟΥ	0,980	1,011	0,995
ΝΟΜΟΣ ΕΥΒΟΙΑΣ	0,966	1,021	0,993
ΝΟΜΟΣ ΕΥΡΥΤΑΝΙΑΣ	1,016	1,025	1,021
ΝΟΜΟΣ ΖΑΚΥΝΘΟΥ	0,966	1,013	0,990
ΝΟΜΟΣ ΗΛΕΙΑΣ	0,978	1,035	1,006
ΝΟΜΟΣ ΗΜΑΘΙΑΣ	0,964	0,991	0,977

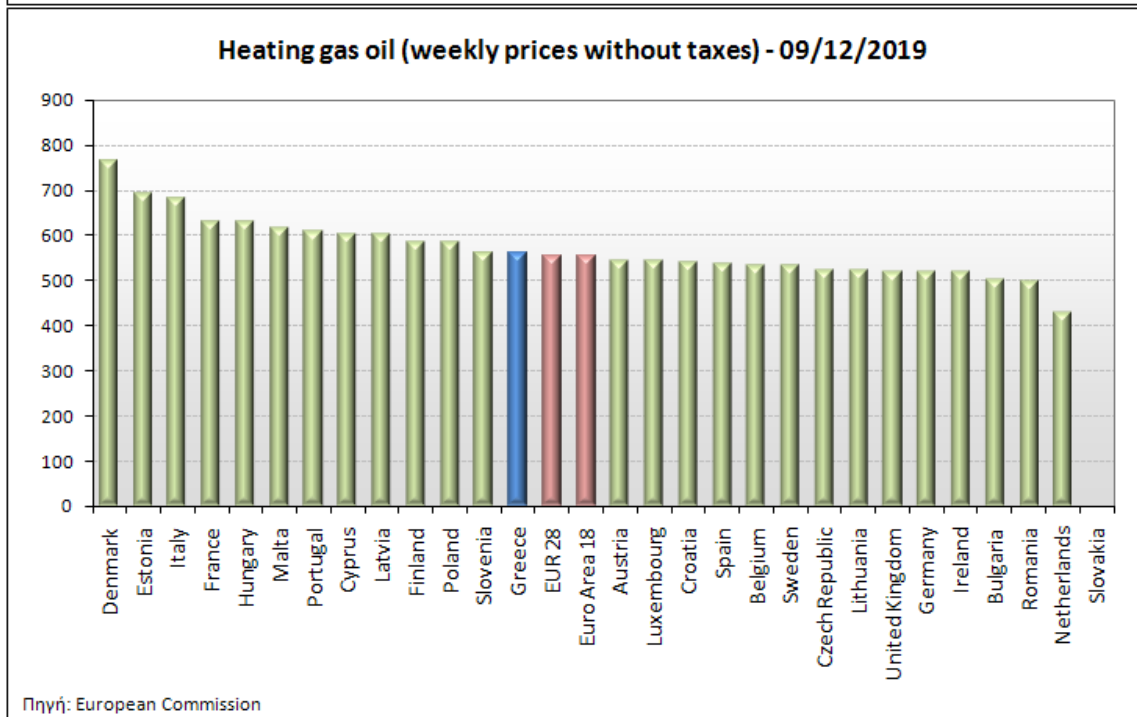
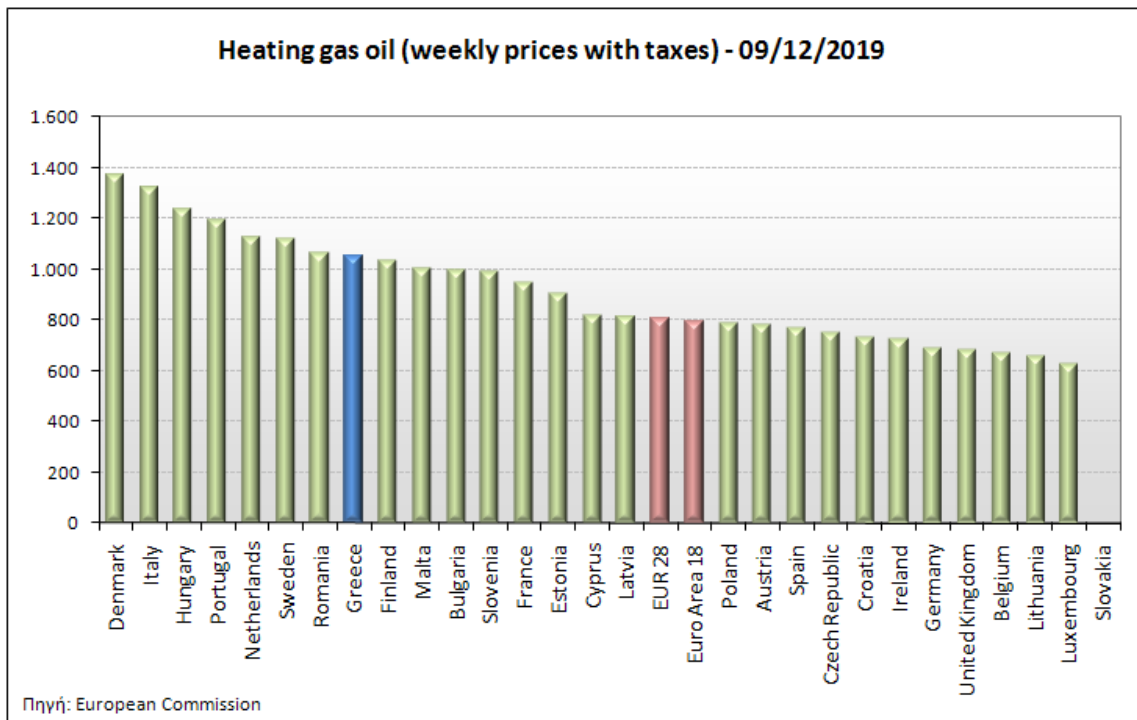
ΝΟΜΟΣ	ΜΕΣΗ ΚΑΤΩΤΑΤΗ ΜΕ ΦΠΑ	ΜΕΣΗ ΑΝΩΤΑΤΗ ΜΕ ΦΠΑ	ΔΙΑΜΕΣΟΣ ΤΙΜΗ
ΝΟΜΟΣ ΗΡΑΚΛΕΙΟΥ	1,000	1,054	1,027
ΝΟΜΟΣ ΘΕΣΠΡΩΤΙΑΣ	0,978	1,018	0,998
ΝΟΜΟΣ ΘΕΣΣΑΛΟΝΙΚΗΣ	0,973	1,010	0,991
ΝΟΜΟΣ ΙΩΑΝΝΙΝΩΝ	0,966	1,013	0,990
ΝΟΜΟΣ ΚΑΒΑΛΑΣ	0,974	1,006	0,990
ΝΟΜΟΣ ΚΑΡΔΙΤΣΗΣ	0,977	1,008	0,992
ΝΟΜΟΣ ΚΑΣΤΟΡΙΑΣ	0,979	1,007	0,993
ΝΟΜΟΣ ΚΕΡΚΥΡΑΣ	0,996	1,050	1,023
ΝΟΜΟΣ ΚΕΦΑΛΛΗΝΙΑΣ	1,019	1,050	1,035
ΝΟΜΟΣ ΚΙΛΚΙΣ	0,979	0,987	0,983
ΝΟΜΟΣ ΚΟΖΑΝΗΣ	0,975	1,001	0,988
ΝΟΜΟΣ ΚΟΡΙΝΘΙΑΣ	0,980	1,018	0,999
ΝΟΜΟΣ ΚΥΚΛΑΔΩΝ	1,039	1,121	1,080
ΝΟΜΟΣ ΛΑΚΩΝΙΑΣ	0,994	1,027	1,011
ΝΟΜΟΣ ΛΑΡΙΣΗΣ	0,970	1,009	0,989
ΝΟΜΟΣ ΛΑΣΙΘΙΟΥ	1,012	1,043	1,027
ΝΟΜΟΣ ΛΕΣΒΟΥ	0,994	1,052	1,023
ΝΟΜΟΣ ΛΕΥΚΑΔΟΣ	0,990	1,020	1,005
ΝΟΜΟΣ ΜΑΓΝΗΣΙΑΣ	0,975	1,026	1,000
ΝΟΜΟΣ ΜΕΣΣΗΝΙΑΣ	0,982	1,047	1,014
ΝΟΜΟΣ ΞΑΝΘΗΣ	0,973	0,993	0,983
ΝΟΜΟΣ ΠΕΛΛΗΣ	0,971	1,004	0,987
ΝΟΜΟΣ ΠΙΕΡΙΑΣ	0,971	1,013	0,992
ΝΟΜΟΣ ΠΡΕΒΕΖΗΣ	0,988	1,007	0,998
ΝΟΜΟΣ ΡΕΘΥΜΝΗΣ	1,018	1,052	1,035
ΝΟΜΟΣ ΡΟΔΟΠΗΣ	0,975	1,009	0,992
ΝΟΜΟΣ ΣΑΜΟΥ	1,019	1,059	1,039
ΝΟΜΟΣ ΣΕΡΡΩΝ	0,975	1,001	0,988
ΝΟΜΟΣ ΤΡΙΚΑΛΩΝ	0,971	1,002	0,986
ΝΟΜΟΣ ΦΘΙΩΤΙΔΟΣ	0,976	1,014	0,995
ΝΟΜΟΣ ΦΛΩΡΙΝΗΣ	0,986	1,003	0,995
ΝΟΜΟΣ ΦΩΚΙΔΟΣ	1,005	1,032	1,019
ΝΟΜΟΣ ΧΑΛΚΙΔΙΚΗΣ	0,974	0,998	0,986
ΝΟΜΟΣ ΧΑΝΙΩΝ	0,999	1,036	1,017
ΝΟΜΟΣ ΧΙΟΥ	0,987	1,017	1,002
ΣΤΑΘΜΙΣΜΕΝΟΣ Μ.Ο.	0,975	1,019	0,997

* Μέσοι όροι ελάχιστων και μέγιστων τιμών χονδρικής όπως υποβάλλονται από τις εταιρείες εμπορίας στο Παρατηρητήριο Τιμών βάσει της ΚΥΑ 978/24-10-2011.

** Η στάθμιση γίνεται βάσει των όγκων πωλήσεων ανά τύπο καυσίμου ανά νομό.

4. γ. Συγκριτικά στοιχεία με Ε.Ε.

Οι λιανικές τιμές πετρελαίου κίνησης με φόρους και προ φόρων στις 28 χώρες της Ε.Ε. για τις 09/12/2019 (τελευταία επίσημα στοιχεία) παρουσιάζονται συγκριτικά κατά φθίνουσα σειρά στα παρακάτω διαγράμματα:



Αναλυτικά στοιχεία για τις τιμές καυσίμων και τους φόρους στις 28 χώρες της Ε.Ε. παρουσιάζονται στην ιστοσελίδα της Ευρωπαϊκής Επιτροπής: http://ec.europa.eu/energy/observatory/oil/bulletin_en.htm

*Οι συγκρίσεις των τιμών μεταξύ των διαφόρων χωρών θα πρέπει να γίνονται με ιδιαίτερη προσοχή εξαιτίας των διαφορών στην ποιότητα των προϊόντων, στις πρακτικές μάρκετινγκ, στις δομές της αγοράς και στις καταναλωτικές συνήθειες που επικρατούν σε κάθε χώρα.