



ΓΕΝΙΚΗ ΓΡΑΜΜΑΤΕΙΑ ΕΜΠΟΡΙΟΥ & ΠΡΟΣΤΑΣΙΑΣ
ΚΑΤΑΝΑΛΩΤΗ
ΓΕΝΙΚΗ ΔΙΕΥΘΥΝΣΗ ΑΓΟΡΑΣ
ΔΙΕΥΘΥΝΣΗ ΕΛΕΓΧΩΝ & ΠΑΡΑΤΗΡΗΤΗΡΙΩΝ
ΤΜΗΜΑ ΠΑΡΑΤΗΡΗΤΗΡΙΩΝ ΤΙΜΩΝ

Αναρτητέο στο διαδίκτυο

Αθήνα : 18-07-2018

Αρ. Πρωτ.: 77865

ΕΒΔΟΜΑΔΙΑΙΟ ΔΕΛΤΙΟ ΕΠΙΣΚΟΠΗΣΗΣ ΤΙΜΩΝ ΚΑΥΣΙΜΩΝ

Παρασκευή, 13 ΙΟΥΛΙΟΥ 2018

1. Τιμές Παρατηρητηρίου Υγρών Καυσίμων

Οι λιανικές τιμές των υγρών καυσίμων (αμόλυβδη 95 οκτ., σούπερ αμόλυβδη 100 οκτ., σούπερ LRP, πετρέλαιο κίνησης και υγραέριο κίνησης) αναρτώνται αναλυτικά στην ιστοσελίδα του Παρατηρητηρίου Τιμών Υγρών Καυσίμων του Υπουργείου Οικονομίας και Ανάπτυξης www.fuelprices.gr, όπου παρουσιάζονται καθημερινά οι μέσες τιμές σε όλους τους Νομούς της χώρας.

Μέσες τιμές λιανικής πώλησης καυσίμων για όλη την Ελλάδα

Παρασκευή, 13 ΙΟΥΛΙΟΥ 2018

Προϊόν	Μέση Τιμή
Αμόλυβδη 95 οκτ.	1,645
Αμόλυβδη 100 οκτ.	1,834
Super	1,735
Diesel Κίνησης	1,417
Υγραέριο κίνησης (Autogas)	0,836

* Η μέση τιμή πανελλαδικά υπολογίζεται από τον σταθμισμένο μέσο όρο με βάση τους όγκους πωλήσεων έτους 2017 ανά τύπο καυσίμου ανά νομό.

** Δεν καταγράφεται κατανάλωση στο πετρέλαιο θέρμανσης για τη χρονική περίοδο 30/4 έως 15/10 κάθε έτους.

Στον παρακάτω πίνακα παρουσιάζονται οι μέσες τιμές λιανικής των υγρών καυσίμων ανά Νομό

Μέσες τιμές λιανικής πώλησης καυσίμων ανά νομό
Παρασκευή 13 ΙΟΥΛΙΟΥ 2018

ΝΟΜΟΣ	Αμόλυβδη 95 οκτ.	Αμόλυβδη 100 οκτ.	Super	Diesel Κίνησης	Υγραέριο κίνησης (Autogas)
ΝΟΜΟΣ ΑΤΤΙΚΗΣ	1,617	1,823	1,745	1,393	0,793
ΝΟΜΟΣ ΑΙΤΩΛΙΑΣ ΚΑΙ ΑΚΑΡΝΑΝΙΑΣ	1,658	1,861	1,789	1,427	0,856
ΝΟΜΟΣ ΑΡΓΟΛΙΔΟΣ	1,632	1,812		1,406	0,829
ΝΟΜΟΣ ΑΡΚΑΔΙΑΣ	1,664	1,834		1,437	0,861
ΝΟΜΟΣ ΑΡΤΗΣ	1,632	1,810		1,420	0,839
ΝΟΜΟΣ ΑΧΑΪΑΣ	1,640	1,830	1,782	1,427	0,864
ΝΟΜΟΣ ΒΟΙΩΤΙΑΣ	1,631	1,844	1,746	1,405	0,829
ΝΟΜΟΣ ΓΡΕΒΕΝΩΝ	1,678	1,867		1,450	0,832
ΝΟΜΟΣ ΔΡΑΜΑΣ	1,627	1,813		1,386	0,811
ΝΟΜΟΣ ΔΩΔΕΚΑΝΗΣΟΥ	1,793	1,949		1,525	0,999
ΝΟΜΟΣ ΕΒΡΟΥ	1,654	1,846		1,422	0,865
ΝΟΜΟΣ ΕΥΒΟΙΑΣ	1,641	1,830	1,638	1,422	0,838
ΝΟΜΟΣ ΕΥΡΥΤΑΝΙΑΣ	1,733	1,962		1,496	0,897
ΝΟΜΟΣ ΖΑΚΥΝΘΟΥ	1,693	1,826		1,440	0,983
ΝΟΜΟΣ ΗΛΕΙΑΣ	1,652	1,813		1,409	0,833
ΝΟΜΟΣ ΗΜΑΘΙΑΣ	1,616	1,816		1,397	0,782
ΝΟΜΟΣ ΗΡΑΚΛΕΙΟΥ	1,704	1,869		1,462	0,910
ΝΟΜΟΣ ΘΕΣΣΠΡΩΤΙΑΣ	1,677	1,873		1,442	0,868
ΝΟΜΟΣ ΘΕΣΣΑΛΟΝΙΚΗΣ	1,613	1,813		1,389	0,824
ΝΟΜΟΣ ΙΩΑΝΝΙΝΩΝ	1,635	1,881	1,440	1,421	0,821
ΝΟΜΟΣ ΚΑΒΑΛΑΣ	1,655	1,878	1,389	1,425	0,821
ΝΟΜΟΣ ΚΑΡΔΙΤΣΗΣ	1,637	1,834		1,410	0,817
ΝΟΜΟΣ ΚΑΣΤΟΡΙΑΣ	1,666	1,870		1,434	0,852
ΝΟΜΟΣ ΚΕΡΚΥΡΑΣ	1,690	1,890		1,463	0,989
ΝΟΜΟΣ ΚΕΦΑΛΛΗΝΙΑΣ	1,727	1,880		1,479	0,920
ΝΟΜΟΣ ΚΙΛΚΙΣ	1,645	1,818		1,410	0,831
ΝΟΜΟΣ ΚΟΖΑΝΗΣ	1,637	1,787		1,420	0,801
ΝΟΜΟΣ ΚΟΡΙΝΘΙΑΣ	1,634	1,819		1,413	0,823
ΝΟΜΟΣ ΚΥΚΛΑΔΩΝ	1,876	2,004		1,589	0,979
ΝΟΜΟΣ ΛΑΚΩΝΙΑΣ	1,661	1,851	1,660	1,428	0,822
ΝΟΜΟΣ ΛΑΡΙΣΗΣ	1,637	1,825		1,412	0,812
ΝΟΜΟΣ ΛΑΣΙΘΙΟΥ	1,711	1,893		1,459	0,901
ΝΟΜΟΣ ΛΕΣΒΟΥ	1,703	1,890		1,464	0,949
ΝΟΜΟΣ ΛΕΥΚΑΔΟΣ	1,684	1,863	1,599	1,441	0,853
ΝΟΜΟΣ ΜΑΓΝΗΣΙΑΣ	1,685	1,861		1,447	0,845
ΝΟΜΟΣ ΜΕΣΣΗΝΙΑΣ	1,656	1,831		1,408	0,869
ΝΟΜΟΣ ΞΑΝΘΗΣ	1,613	1,835		1,392	0,853
ΝΟΜΟΣ ΠΕΛΛΗΣ	1,631	1,814		1,402	0,812
ΝΟΜΟΣ ΠΙΕΡΙΑΣ	1,639	1,809		1,403	0,840
ΝΟΜΟΣ ΠΡΕΒΕΖΗΣ	1,637	1,814		1,407	0,822
ΝΟΜΟΣ ΡΕΘΥΜΝΗΣ	1,710	1,892		1,463	0,900
ΝΟΜΟΣ ΡΟΔΟΠΗΣ	1,645	1,814		1,416	0,850
ΝΟΜΟΣ ΣΑΜΟΥ	1,815	1,924		1,550	0,937
ΝΟΜΟΣ ΣΕΡΡΩΝ	1,628	1,790		1,386	0,848
ΝΟΜΟΣ ΤΡΙΚΑΛΩΝ	1,640	1,817		1,410	0,826
ΝΟΜΟΣ ΦΘΙΩΤΙΔΟΣ	1,645	1,862	1,699	1,418	0,849
ΝΟΜΟΣ ΦΛΩΡΙΝΗΣ	1,631	1,816		1,436	0,843
ΝΟΜΟΣ ΦΩΚΙΔΟΣ	1,690	1,844		1,465	0,889
ΝΟΜΟΣ ΧΑΛΚΙΔΙΚΗΣ	1,664	1,835		1,427	0,841
ΝΟΜΟΣ ΧΑΝΙΩΝ	1,694	1,895		1,465	0,890
ΝΟΜΟΣ ΧΙΟΥ	1,695	1,888		1,443	1,039

2.Απλή Αμόλυβδη Βενζίνη 95 οκτανίων

2. α. Διαμόρφωση τιμής

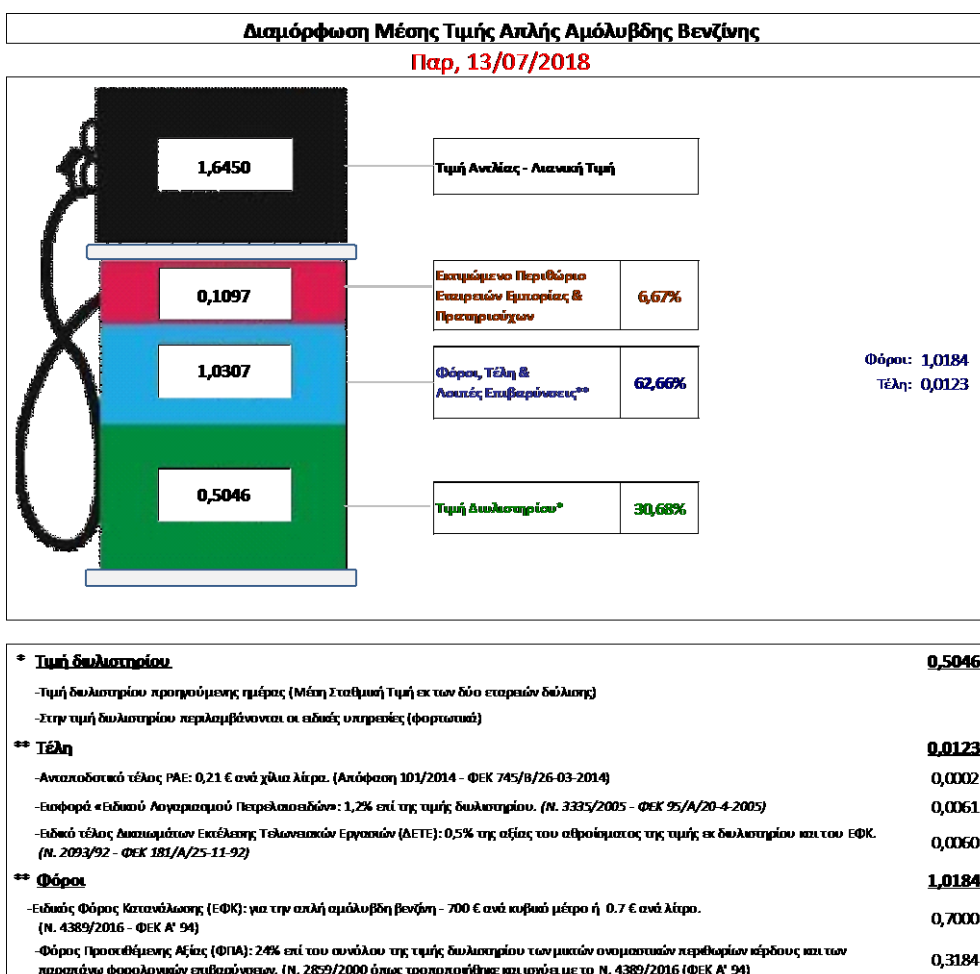
Η τιμή διυλιστηρίου της απλής αμόλυβδης βενζίνης 95 οκτανίων για την Πέμπτη 12/07/2018 διαμορφώθηκε στα 0,5046 € ανά λίτρο. Σε σχέση με την τιμή διυλιστηρίου της προηγούμενης εβδομάδας (05/07/2018) σημειώθηκε μείωση κατά 0,005€ ανά λίτρο (0,5 λεπτά).

Οι φόροι, τα τέλη και οι λοιπές επιβαρύνσεις αντιστοιχούν σε 1,0307 € ανά λίτρο.

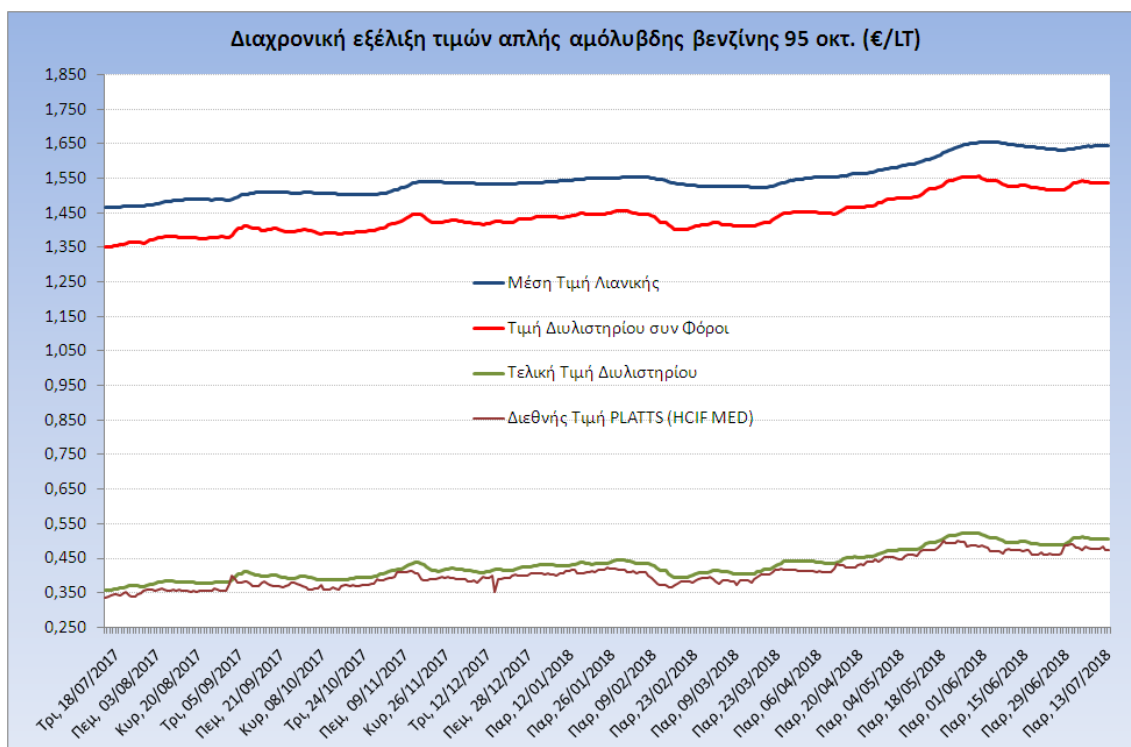
Η μέση τιμή λιανικής της απλής αμόλυβδης βενζίνης 95 οκτανίων για την Παρασκευή 13/07/2018 διαμορφώθηκε στα 1,6450 € ανά λίτρο. Σε σχέση με την τιμή της προηγούμενης εβδομάδας (06/07/2018) σημειώθηκε αύξηση κατά 0,002 ανά λίτρο (0,2 λεπτά).

Το εκτιμώμενο περιθώριο των πρατηριούχων και των εταιρειών εμπορίας υπολογίζεται κατά μέσο όρο στα 0,1097 ανά λίτρο (11 λεπτά).

Η τελική τιμή λιανικής διαμορφώνεται από την τιμή διυλιστηρίου κατά 30,68 %, από τους φόρους (σταθερούς και μεταβλητούς) κατά 62,66%, και από τα εκτιμώμενα περιθώρια των εταιρειών εμπορίας, των μεταφορέων υγρών καυσίμων και των πρατηρίων κατά 6,67 % (βλ. παρακάτω πίνακα).



Η εξέλιξη των διεθνών τιμών Platts (HCIF/MED), των τιμών διυλιστηρίου και των τιμών λιανικής της απλής αμόλυβδης βενζίνης 95 οκτ., καθώς και των αντίστοιχων ενδεικτικών περιθωρίων εμπορίας για το διάστημα των τελευταίων 12 μηνών παρουσιάζονται στο ακόλουθο διάγραμμα:



2. β. Χονδρική Τιμή Πώλησης

Αναλυτικά, οι μέσες κατώτατες και ανώτατες τιμές χονδρικής, καθώς και η διάμεσος τιμή ανά νομό παρουσιάζονται στον επόμενο πίνακα:

Τιμές Χονδρικής Πώλησης Απλής Αμόλυβδης Βενζίνης ανά Νομό Παρασκευή, 13 ΙΟΥΛΙΟΥ 2018

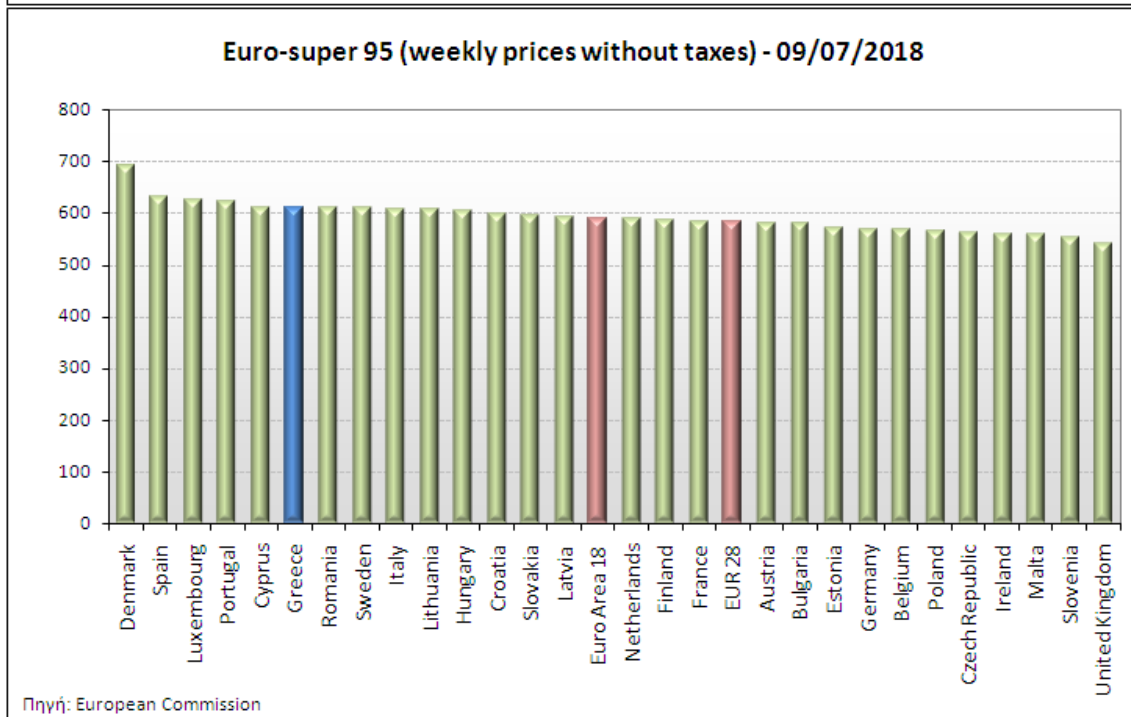
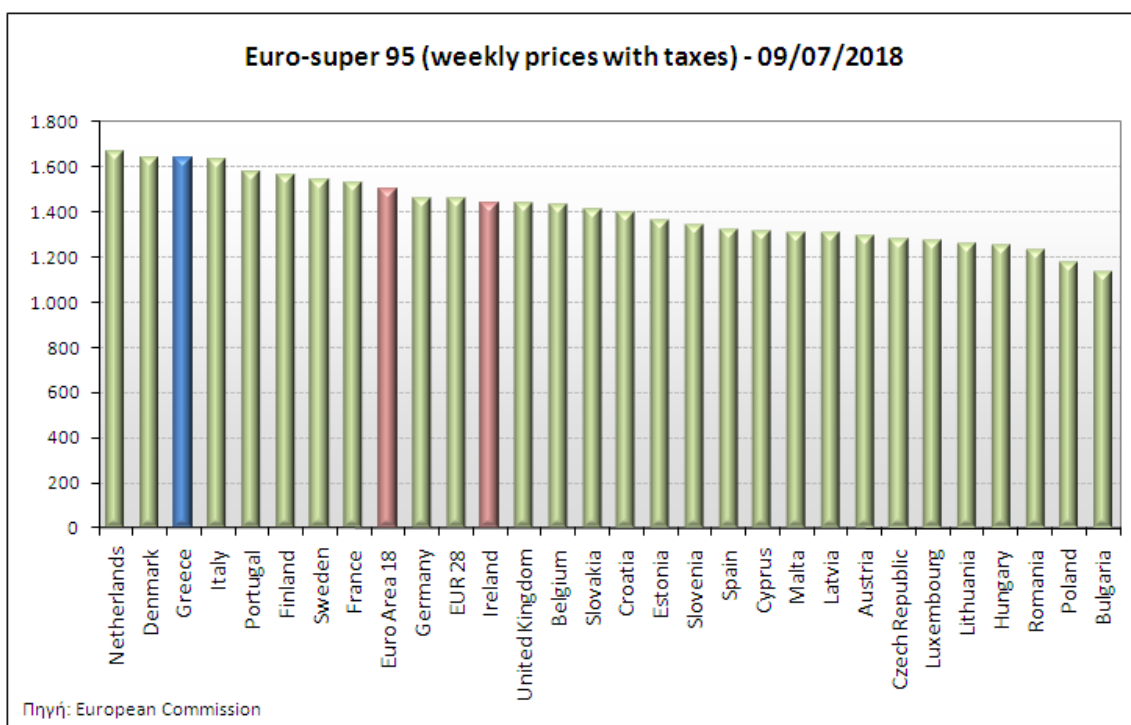
ΝΟΜΟΣ	ΜΕΣΗ ΚΑΤΩΤΑΤΗ ΜΕ ΦΠΑ	ΜΕΣΗ ΑΝΩΤΑΤΗ ΜΕ ΦΠΑ	ΔΙΑΜΕΣΟΣ ΤΙΜΗ
ΝΟΜΟΣ ΑΙΤΩΛΙΑΣ ΚΑΙ ΑΚΑΡΝΑΝΙΑΣ	1,518	1,581	1,549
ΝΟΜΟΣ ΑΡΓΟΛΙΔΟΣ	1,536	1,582	1,559
ΝΟΜΟΣ ΑΡΚΑΔΙΑΣ	1,529	1,574	1,552
ΝΟΜΟΣ ΑΡΤΗΣ	1,537	1,580	1,558
ΝΟΜΟΣ ΑΤΤΙΚΗΣ	1,510	1,617	1,564
ΝΟΜΟΣ ΑΧΑΪΑΣ	1,520	1,582	1,551
ΝΟΜΟΣ ΒΟΙΩΤΙΑΣ	1,521	1,582	1,551
ΝΟΜΟΣ ΓΡΕΒΕΝΩΝ	1,544	1,565	1,555
ΝΟΜΟΣ ΔΡΑΜΑΣ	1,529	1,564	1,547
ΝΟΜΟΣ ΔΩΔΕΚΑΝΗΣΟΥ	1,556	1,681	1,619
ΝΟΜΟΣ ΕΒΡΟΥ	1,530	1,586	1,558
ΝΟΜΟΣ ΕΥΒΟΙΑΣ	1,526	1,606	1,566
ΝΟΜΟΣ ΕΥΡΥΤΑΝΙΑΣ	1,587	1,595	1,591
ΝΟΜΟΣ ΖΑΚΥΝΘΟΥ	1,529	1,569	1,549

ΝΟΜΟΣ	ΜΕΣΗ ΚΑΤΩΤΑΤΗ ΜΕ ΦΠΑ	ΜΕΣΗ ΑΝΩΤΑΤΗ ΜΕ ΦΠΑ	ΔΙΑΜΕΣΟΣ ΤΙΜΗ
ΝΟΜΟΣ ΗΛΕΙΑΣ	1,537	1,593	1,565
ΝΟΜΟΣ ΗΜΑΘΙΑΣ	1,522	1,562	1,542
ΝΟΜΟΣ ΗΡΑΚΛΕΙΟΥ	1,547	1,632	1,589
ΝΟΜΟΣ ΘΕΣΠΡΩΤΙΑΣ	1,531	1,582	1,557
ΝΟΜΟΣ ΘΕΣΣΑΛΟΝΙΚΗΣ	1,519	1,566	1,543
ΝΟΜΟΣ ΙΩΑΝΝΙΝΩΝ	1,526	1,574	1,550
ΝΟΜΟΣ ΚΑΒΑΛΑΣ	1,522	1,580	1,551
ΝΟΜΟΣ ΚΑΡΔΙΤΣΗΣ	1,530	1,589	1,559
ΝΟΜΟΣ ΚΑΣΤΟΡΙΑΣ	1,533	1,583	1,558
ΝΟΜΟΣ ΚΕΡΚΥΡΑΣ	1,540	1,616	1,578
ΝΟΜΟΣ ΚΕΦΑΛΛΗΝΙΑΣ	1,561	1,606	1,584
ΝΟΜΟΣ ΚΙΛΚΙΣ	1,534	1,553	1,543
ΝΟΜΟΣ ΚΟΖΑΝΗΣ	1,518	1,578	1,548
ΝΟΜΟΣ ΚΟΡΙΝΘΙΑΣ	1,526	1,597	1,562
ΝΟΜΟΣ ΚΥΚΛΑΔΩΝ	1,620	1,726	1,673
ΝΟΜΟΣ ΛΑΚΩΝΙΑΣ	1,534	1,580	1,557
ΝΟΜΟΣ ΛΑΡΙΣΗΣ	1,525	1,581	1,553
ΝΟΜΟΣ ΛΑΣΙΘΙΟΥ	1,575	1,635	1,605
ΝΟΜΟΣ ΛΕΣΒΟΥ	1,511	1,604	1,557
ΝΟΜΟΣ ΛΕΥΚΑΔΟΣ	1,542	1,589	1,566
ΝΟΜΟΣ ΜΑΓΝΗΣΙΑΣ	1,513	1,646	1,579
ΝΟΜΟΣ ΜΕΣΣΗΝΙΑΣ	1,530	1,640	1,585
ΝΟΜΟΣ ΞΑΝΘΗΣ	1,524	1,560	1,542
ΝΟΜΟΣ ΠΕΛΛΗΣ	1,524	1,577	1,550
ΝΟΜΟΣ ΠΙΕΡΙΑΣ	1,528	1,583	1,556
ΝΟΜΟΣ ΠΡΕΒΕΖΗΣ	1,546	1,588	1,567
ΝΟΜΟΣ ΡΕΘΥΜΝΗΣ	1,580	1,630	1,605
ΝΟΜΟΣ ΡΟΔΟΠΗΣ	1,526	1,575	1,551
ΝΟΜΟΣ ΣΑΜΟΥ	1,536	1,633	1,584
ΝΟΜΟΣ ΣΕΡΡΩΝ	1,528	1,562	1,545
ΝΟΜΟΣ ΤΡΙΚΑΛΩΝ	1,530	1,580	1,555
ΝΟΜΟΣ ΦΘΙΩΤΙΔΟΣ	1,531	1,584	1,557
ΝΟΜΟΣ ΦΛΩΡΙΝΗΣ	1,537	1,563	1,550
ΝΟΜΟΣ ΦΩΚΙΔΟΣ	1,551	1,585	1,568
ΝΟΜΟΣ ΧΑΛΚΙΔΙΚΗΣ	1,541	1,591	1,566
ΝΟΜΟΣ ΧΑΝΙΩΝ	1,549	1,645	1,597
ΝΟΜΟΣ ΧΙΟΥ	1,486	1,598	1,542
ΣΤΑΘΜΙΣΜΕΝΟΣ Μ.Ο.*	1,524	1,604	1,564

* Μέσοι όροι ελάχιστων και μέγιστων τιμών χονδρικής όπως υποβάλλονται από τις εταιρείες εμπορίας στο Παρατηρητήριο Τιμών βάσει της ΚΥΑ 978/24-10-2011.
Η στάθμιση γίνεται βάσει των όγκων πωλήσεων έτους 2017 ανά τύπο καυσίμου και ανά νομό.

2. γ. Συγκριτικά στοιχεία με Ε.Ε.

Οι λιανικές τιμές αμόλυβδης βενζίνης με φόρους και προ φόρων στις 28 χώρες της Ε.Ε. για τις 09/07/2018 (τελευταία επίσημα στοιχεία) παρουσιάζονται συγκριτικά κατά φθίνουσα σειρά στα παρακάτω διαγράμματα:



Αναλυτικά στοιχεία για τις τιμές καυσίμων και τους φόρους στις 28 χώρες της Ε.Ε. παρουσιάζονται στην ιστοσελίδα της Ευρωπαϊκής Επιτροπής: http://ec.europa.eu/energy/observatory/oil/bulletin_en.htm

*Οι συγκρίσεις των τιμών μεταξύ των διαφόρων χωρών θα πρέπει να γίνονται με ιδιαίτερη προσοχή εξαιτίας των διαφορών στην ποιότητα των προϊόντων, στις πρακτικές μάρκετινγκ, στις δομές της αγοράς και στις καταναλωτικές συνήθειες που επικρατούν σε κάθε χώρα.

Πετρέλαιο Κίνησης (Biodiesel)

3. α. Διαμόρφωση τιμής

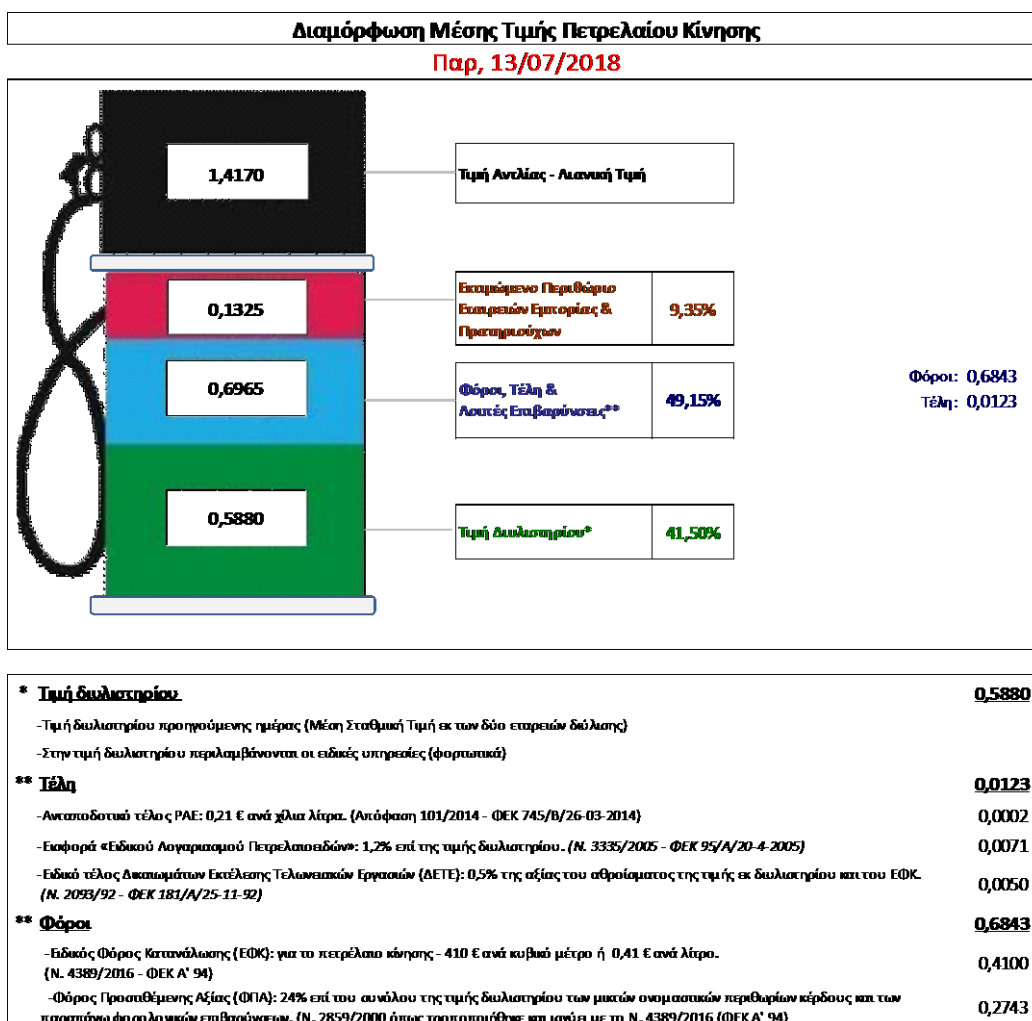
Η τιμή διυλιστηρίου του πετρελαίου κίνησης για την Πέμπτη 12/07/2018 διαμορφώθηκε στα 0,5880 € ανά λίτρο. Σε σχέση με την τιμή διυλιστηρίου της προηγούμενης εβδομάδας (05/07/2018) σημειώθηκε μείωση κατά 0,0006 ανά λίτρο (0,06 λεπτά).

Οι φόροι, τα τέλη και οι λοιπές επιβαρύνσεις αντιστοιχούν σε 0,6965 € ανά λίτρο.

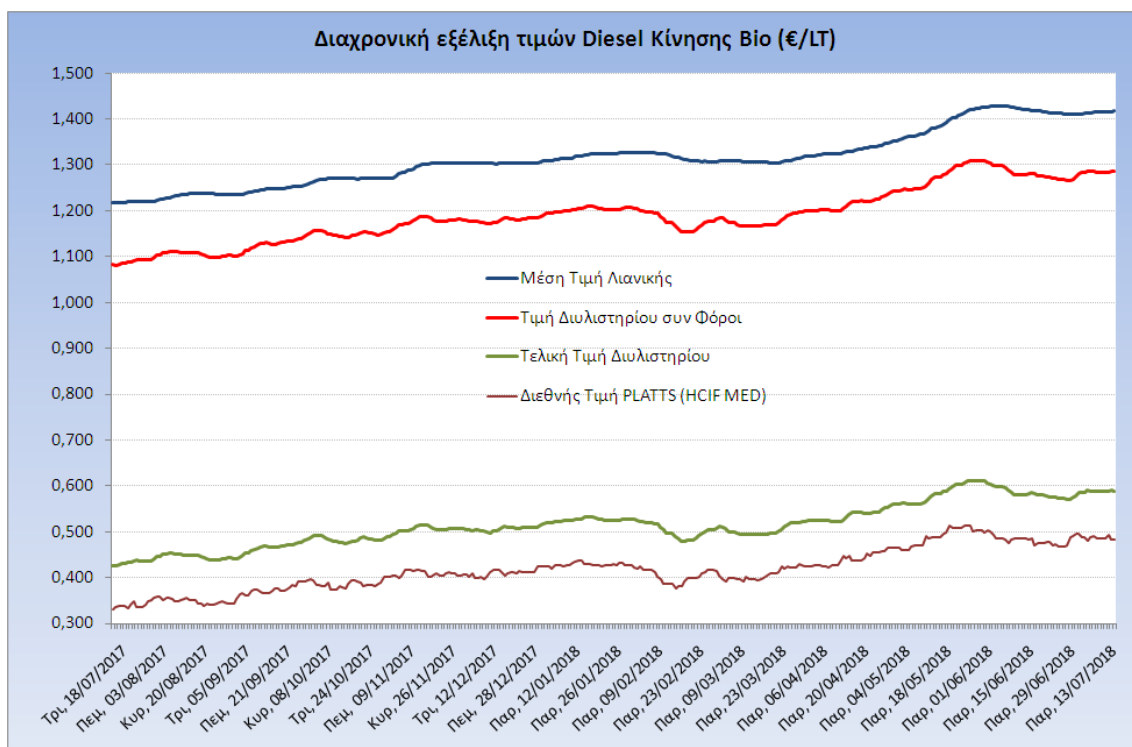
Η μέση τιμή λιανικής του πετρελαίου κίνησης για την Παρασκευή 13/07/2018 διαμορφώθηκε στα 1,4170 € ανά λίτρο. Σε σχέση με την τιμή της προηγούμενης εβδομάδας (06/07/2018) σημειώθηκε αύξηση κατά 0,002 ανά λίτρο (0,2 λεπτά).

Το εκτιμώμενο περιθώριο των πρατηριούχων και των εταιρειών εμπορίας υπολογίζεται κατά μέσο όρο στα 0,1325 € ανά λίτρο (13,25 λεπτά).

Η τελική τιμή λιανικής διαμορφώνεται από την τιμή διυλιστηρίου κατά 41,50%, από τους φόρους σταθερούς και μεταβλητούς) κατά 49,15%, και από τα εκτιμώμενα περιθώρια των εταιρειών εμπορίας, των μεταφορέων υγρών καυσίμων και των πρατηρίων κατά 9,35% (βλ. παρακάτω πίνακα).



Η εξέλιξη των διεθνών τιμών Platts (HCIF/MED), των τιμών διυλιστηρίου και των τιμών λιανικής για το πετρέλαιο κίνησης, καθώς και των αντίστοιχων ενδεικτικών περιθωρίων εμπορίας για το διάστημα των τελευταίων 12 μηνών παρουσιάζονται στο ακόλουθο διάγραμμα:



3. β. Χονδρική Τιμή Πώλησης

Αναλυτικά, οι μέσες κατώτατες και ανώτατες τιμές χονδρικής, καθώς και η διάμεσος τιμή ανά νομό παρουσιάζονται στον επόμενο πίνακα:

**Τιμές Χονδρικής Πώλησης Πετρελαίου Κίνησης ανά Νομό
Παρασκευή 13 ΙΟΥΛΙΟΥ 2018**

ΝΟΜΟΣ	ΜΕΣΗ ΚΑΤΩΤΑΤΗ ΜΕ ΦΠΑ	ΜΕΣΗ ΑΝΩΤΑΤΗ ΜΕ ΦΠΑ	ΔΙΑΜΕΣΟΣ ΤΙΜΗ
ΝΟΜΟΣ ΑΙΤΩΛΙΑΣ ΚΑΙ ΑΚΑΡΝΑΝΙΑΣ	1,265	1,330	1,297
ΝΟΜΟΣ ΑΡΓΟΛΙΔΟΣ	1,281	1,337	1,309
ΝΟΜΟΣ ΑΡΚΑΔΙΑΣ	1,275	1,330	1,303
ΝΟΜΟΣ ΑΡΤΗΣ	1,277	1,328	1,303
ΝΟΜΟΣ ΑΤΤΙΚΗΣ	1,254	1,362	1,308
ΝΟΜΟΣ ΑΧΑΪΑΣ	1,261	1,333	1,297
ΝΟΜΟΣ ΒΟΙΩΤΙΑΣ	1,263	1,336	1,299
ΝΟΜΟΣ ΓΡΕΒΕΝΩΝ	1,289	1,316	1,302
ΝΟΜΟΣ ΔΡΑΜΑΣ	1,274	1,314	1,294
ΝΟΜΟΣ ΔΩΔΕΚΑΝΗΣΟΥ	1,308	1,430	1,369
ΝΟΜΟΣ ΕΒΡΟΥ	1,275	1,333	1,304
ΝΟΜΟΣ ΕΥΒΟΙΑΣ	1,269	1,351	1,310
ΝΟΜΟΣ ΕΥΡΥΤΑΝΙΑΣ	1,337	1,350	1,343

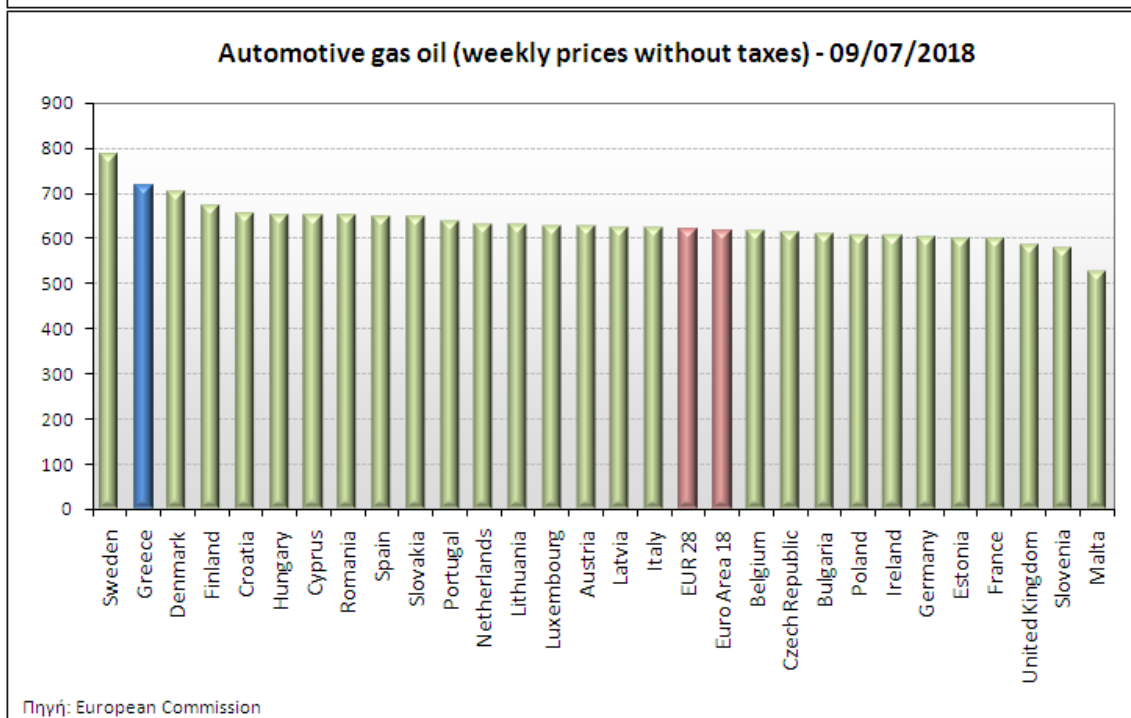
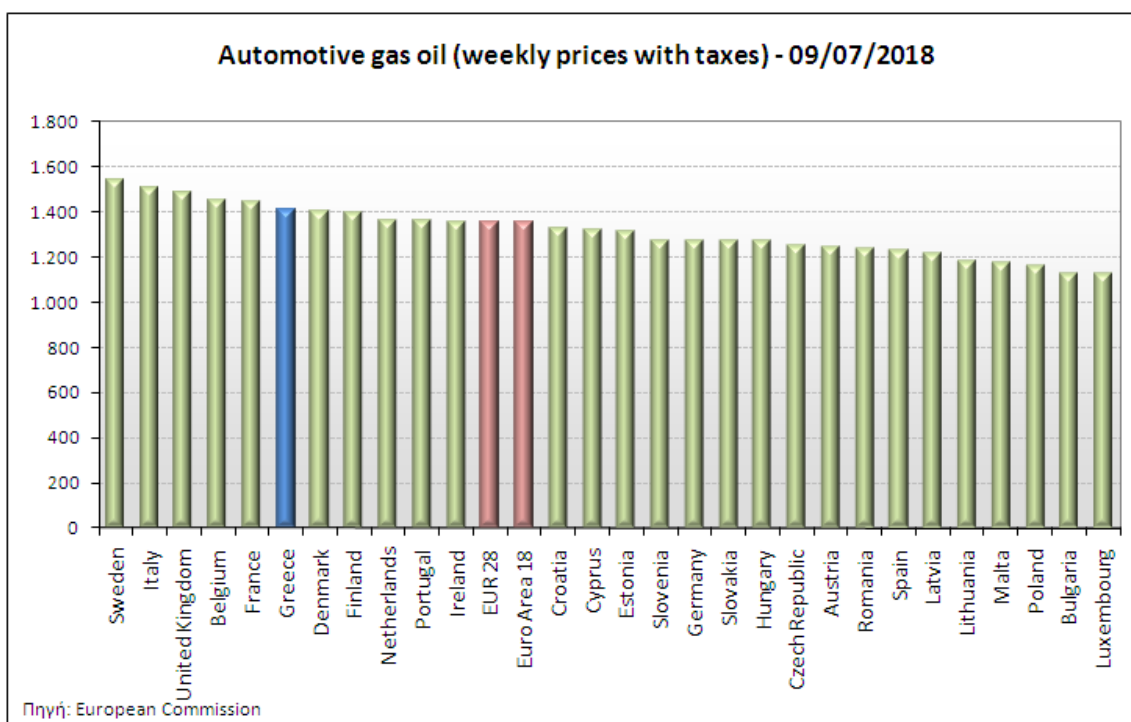
ΝΟΜΟΣ	ΜΕΣΗ ΚΑΤΩΤΑΤΗ ΜΕ ΦΠΑ	ΜΕΣΗ ΑΝΩΤΑΤΗ ΜΕ ΦΠΑ	ΔΙΑΜΕΣΟΣ ΤΙΜΗ
ΝΟΜΟΣ ΖΑΚΥΝΘΟΥ	1,273	1,324	1,299
ΝΟΜΟΣ ΗΛΕΙΑΣ	1,280	1,347	1,314
ΝΟΜΟΣ ΗΜΑΘΙΑΣ	1,265	1,313	1,289
ΝΟΜΟΣ ΗΡΑΚΛΕΙΟΥ	1,290	1,379	1,334
ΝΟΜΟΣ ΘΕΣΣΠΡΩΤΙΑΣ	1,278	1,330	1,304
ΝΟΜΟΣ ΘΕΣΣΑΛΟΝΙΚΗΣ	1,261	1,328	1,295
ΝΟΜΟΣ ΙΩΑΝΝΙΝΩΝ	1,270	1,346	1,308
ΝΟΜΟΣ ΚΑΒΑΛΑΣ	1,270	1,350	1,310
ΝΟΜΟΣ ΚΑΡΔΙΤΣΗΣ	1,275	1,338	1,306
ΝΟΜΟΣ ΚΑΣΤΟΡΙΑΣ	1,278	1,361	1,319
ΝΟΜΟΣ ΚΕΡΚΥΡΑΣ	1,291	1,370	1,330
ΝΟΜΟΣ ΚΕΦΑΛΛΗΝΙΑΣ	1,313	1,368	1,341
ΝΟΜΟΣ ΚΙΛΚΙΣ	1,276	1,293	1,285
ΝΟΜΟΣ ΚΟΖΑΝΗΣ	1,262	1,326	1,294
ΝΟΜΟΣ ΚΟΡΙΝΘΙΑΣ	1,270	1,337	1,304
ΝΟΜΟΣ ΚΥΚΛΑΔΩΝ	1,365	1,482	1,424
ΝΟΜΟΣ ΛΑΚΩΝΙΑΣ	1,276	1,326	1,301
ΝΟΜΟΣ ΛΑΡΙΣΗΣ	1,266	1,327	1,296
ΝΟΜΟΣ ΛΑΣΙΘΙΟΥ	1,319	1,378	1,348
ΝΟΜΟΣ ΛΕΣΒΟΥ	1,267	1,370	1,319
ΝΟΜΟΣ ΛΕΥΚΑΔΟΣ	1,287	1,333	1,310
ΝΟΜΟΣ ΜΑΓΝΗΣΙΑΣ	1,257	1,387	1,322
ΝΟΜΟΣ ΜΕΣΣΗΝΙΑΣ	1,269	1,375	1,322
ΝΟΜΟΣ ΞΑΝΘΗΣ	1,268	1,312	1,290
ΝΟΜΟΣ ΠΕΛΛΗΣ	1,268	1,329	1,299
ΝΟΜΟΣ ΠΙΕΡΙΑΣ	1,273	1,325	1,299
ΝΟΜΟΣ ΠΡΕΒΕΖΗΣ	1,287	1,333	1,310
ΝΟΜΟΣ ΡΕΘΥΜΝΗΣ	1,324	1,369	1,347
ΝΟΜΟΣ ΡΟΔΟΠΗΣ	1,269	1,333	1,301
ΝΟΜΟΣ ΣΑΜΟΥ	1,289	1,376	1,333
ΝΟΜΟΣ ΣΕΡΡΩΝ	1,273	1,310	1,291
ΝΟΜΟΣ ΤΡΙΚΑΛΩΝ	1,274	1,340	1,307
ΝΟΜΟΣ ΦΘΙΩΤΙΔΟΣ	1,271	1,329	1,300
ΝΟΜΟΣ ΦΛΩΡΙΝΗΣ	1,280	1,324	1,302
ΝΟΜΟΣ ΦΩΚΙΔΟΣ	1,294	1,330	1,312
ΝΟΜΟΣ ΧΑΛΚΙΔΙΚΗΣ	1,285	1,344	1,314
ΝΟΜΟΣ ΧΑΝΙΩΝ	1,294	1,382	1,338
ΝΟΜΟΣ ΧΙΟΥ	1,243	1,356	1,300
ΣΤΑΘΜΙΣΜΕΝΟΣ Μ.Ο.*	1,270	1,347	1,309

* Μέσοι όροι ελάχιστων και μέγιστων τιμών χονδρικής όπως υποβάλλονται από τις εταιρείες εμπορίας στο Παρατηρητήριο Τιμών βάσει της ΚΥΑ 978/24-10-2011.

Η στάθμιση γίνεται βάσει των όγκων πωλήσεων έτους 2017 ανά τύπο καυσίμου και ανά νομό.

3. γ. Συγκριτικά στοιχεία με Ε.Ε.

Οι λιανικές τιμές πετρελαίου κίνησης με φόρους και προ φόρων στις 28 χώρες της Ε.Ε. για τις 09/07/2018 (τελευταία επίσημα στοιχεία) παρουσιάζονται συγκριτικά κατά φθίνουσα σειρά στα παρακάτω διαγράμματα:



Αναλυτικά στοιχεία για τις τιμές καυσίμων και τους φόρους στις 28 χώρες της Ε.Ε. παρουσιάζονται στην ιστοσελίδα της Ευρωπαϊκής Επιτροπής: http://ec.europa.eu/energy/observatory/oil/bulletin_en.htm

*Οι συγκρίσεις των τιμών μεταξύ των διαφόρων χωρών θα πρέπει να γίνονται με ιδιαίτερη προσοχή εξαιτίας των διαφορών στην ποιότητα των προϊόντων, στις πρακτικές μάρκετινγκ, στις δομές της αγοράς και στις καταναλωτικές συνήθειες που επικρατούν σε κάθε χώρα.