



ΕΛΛΗΝΙΚΗ ΔΗΜΟΚΡΑΤΙΑ
ΥΠΟΥΡΓΕΙΟ
ΑΝΑΠΤΥΞΗΣ ΚΑΙ ΕΠΕΝΔΥΣΕΩΝ

Αθήνα, 18-05-2022

**Διυηρεσιακή Μονάδα Ελέγχου Αγοράς
Διεύθυνση Διαχείρισης Δεδομένων Στατιστικής
Επεξεργασίας & Εποπτείας Ηλεκτρονικού
Εμπορίου
Τμήμα Διαχείρισης Πληροφοριών & Εποπτείας
Ηλεκτρονικού Εμπορίου**

Ταχ. Δ/ση : Πλ. Κάνιγγος, Αθήνα
Ταχ. Κώδικας : 106 77
Πληροφορίες : Νικολοπούλου Μαρία
Τηλέφωνο : 213 1514 284
Fax : 210 3815 317
Email : fuelprices@gge.gr
Ιστοσελίδα : www.mindev.gov.gr

ΠΡΟΣ : ΑΝΑΡΤΗΤΕΟ ΣΤΟ FUELPRICES

ΕΒΔΟΜΑΔΙΑΙΟ ΔΕΛΤΙΟ ΕΠΙΣΚΟΠΗΣΗΣ ΤΙΜΩΝ ΚΑΥΣΙΜΩΝ

Παρασκευή, 13 Μαΐου 2022

1. Τιμές Παρατηρητηρίου Υγρών Καυσίμων

Οι λιανικές τιμές των υγρών καυσίμων (αμόλυβδη 95 οκτ., σούπερ αμόλυβδη 100 οκτ., σούπερ LRP, πετρέλαιο κίνησης, πετρέλαιο θέρμανσης και υγραέριο κίνησης) αναρτώνται αναλυτικά στην ιστοσελίδα του Παρατηρητηρίου Τιμών Υγρών Καυσίμων του Υπουργείου Ανάπτυξης και Επενδύσεων www.fuelprices.gr, όπου παρουσιάζονται καθημερινά οι μέσες τιμές σε όλους τους Νομούς της χώρας.

Μέσες τιμές λιανικής πώλησης καυσίμων για όλη την Ελλάδα, για την

Παρασκευή, 13 Μαΐου 2022

(τιμές σε €/λτ, συμπ. ΦΠΑ)

Προϊόν	Αρ. Παρατηριών	Μέση Τιμή
Αμόλυβδη 95 οκτ.	4.532	2,193
Αμόλυβδη 100 οκτ.	2.515	2,342
Super	12	2,204
Diesel Κίνησης	4.853	1,897
Υγραέριο κίνησης (Autogas)	999	1,129

* Η μέση τιμή πανελλαδικά υπολογίζεται από τον σταθμισμένο μέσο όρο με βάση τους όγκους πωλήσεων έτους 2019 ανά τύπο καυσίμου ανά νομό.

** Δεν καταγράφεται κατανάλωση στο πετρέλαιο θέρμανσης για τη χρονική περίοδο 30/4 έως 15/10 κάθε έτους.

Μέσες τιμές λιανικής πώλησης καυσίμων ανά νομό

Παρασκευή, 13 Μαΐου 2022

(τιμές σε €/λτ, συμπ. ΦΠΑ)

ΝΟΜΟΣ	Αμόλυβδη 95 οκτ.	Αμόλυβδη 100 οκτ.	Super	Diesel Κίνησης	Υγραέριο κίνησης (Autogas)
-------	---------------------	----------------------	-------	-------------------	----------------------------------

ΝΟΜΟΣ ΑΤΤΙΚΗΣ	2,169	2,341	2,377	1,859	1,069
ΝΟΜΟΣ ΑΙΤΩΛΙΑΣ ΚΑΙ ΑΚΑΡΝΑΝΙΑΣ	2,228	2,377	1,938	1,927	1,193
ΝΟΜΟΣ ΑΡΓΟΛΙΔΟΣ	2,170	2,328	-	1,888	1,152
ΝΟΜΟΣ ΑΡΚΑΔΙΑΣ	2,201	2,328	-	1,909	1,159
ΝΟΜΟΣ ΑΡΤΗΣ	2,188	2,367	-	1,904	1,169
ΝΟΜΟΣ ΑΧΑΪΑΣ	2,201	2,353	1,919	1,904	1,166
ΝΟΜΟΣ ΒΟΙΩΤΙΑΣ	2,190	2,357	-	1,894	1,151
ΝΟΜΟΣ ΓΡΕΒΕΝΩΝ	2,206	2,370	-	1,917	1,192
ΝΟΜΟΣ ΔΡΑΜΑΣ	2,163	2,351	-	1,882	1,119
ΝΟΜΟΣ ΔΩΔΕΚΑΝΗΣΟΥ	2,323	2,419	-	2,015	1,283
ΝΟΜΟΣ ΕΒΡΟΥ	2,206	2,355	-	1,911	1,184
ΝΟΜΟΣ ΕΥΒΟΙΑΣ	2,221	2,355	-	1,915	1,153
ΝΟΜΟΣ ΕΥΡΥΤΑΝΙΑΣ	2,290	2,405	-	1,977	1,184
ΝΟΜΟΣ ΖΑΚΥΝΘΟΥ	2,221	2,349	1,725	1,920	1,263
ΝΟΜΟΣ ΗΛΕΙΑΣ	2,204	2,338	-	1,893	1,143
ΝΟΜΟΣ ΗΜΑΘΙΑΣ	2,165	2,304	-	1,881	1,084
ΝΟΜΟΣ ΗΡΑΚΛΕΙΟΥ	2,238	2,347	1,866	1,943	1,206
ΝΟΜΟΣ ΘΕΣΠΡΩΤΙΑΣ	2,206	2,355	-	1,923	1,174
ΝΟΜΟΣ ΘΕΣΣΑΛΟΝΙΚΗΣ	2,160	2,309	-	1,862	1,113
ΝΟΜΟΣ ΙΩΑΝΝΙΝΩΝ	2,182	2,353	1,869	1,917	1,152
ΝΟΜΟΣ ΚΑΒΑΛΑΣ	2,195	2,326	1,919	1,904	1,174
ΝΟΜΟΣ ΚΑΡΔΙΤΣΗΣ	2,197	2,357	-	1,900	1,136
ΝΟΜΟΣ ΚΑΣΤΟΡΙΑΣ	2,198	2,341	-	1,908	1,094
ΝΟΜΟΣ ΚΕΡΚΥΡΑΣ	2,244	2,392	-	1,951	1,315
ΝΟΜΟΣ ΚΕΦΑΛΛΗΝΙΑΣ	2,263	2,437	-	1,980	1,260
ΝΟΜΟΣ ΚΙΛΚΙΣ	2,175	2,288	1,959	1,885	1,164
ΝΟΜΟΣ ΚΟΖΑΝΗΣ	2,193	2,333	-	1,908	1,148
ΝΟΜΟΣ ΚΟΡΙΝΘΙΑΣ	2,185	2,330	-	1,895	1,116
ΝΟΜΟΣ ΚΥΚΛΑΔΩΝ	2,379	2,439	-	2,093	1,340
ΝΟΜΟΣ ΛΑΚΩΝΙΑΣ	2,213	2,353	-	1,914	1,178
ΝΟΜΟΣ ΛΑΡΙΣΗΣ	2,190	2,350	1,837	1,884	1,149
ΝΟΜΟΣ ΛΑΣΙΘΙΟΥ	2,242	2,384	-	1,946	1,266
ΝΟΜΟΣ ΛΕΣΒΟΥ	2,214	2,345	-	1,942	1,183
ΝΟΜΟΣ ΛΕΥΚΑΔΟΣ	2,265	2,306	-	1,965	1,165
ΝΟΜΟΣ ΜΑΓΝΗΣΙΑΣ	2,208	2,342	-	1,913	1,135
ΝΟΜΟΣ ΜΕΣΣΗΝΙΑΣ	2,206	2,358	-	1,909	1,177
ΝΟΜΟΣ ΞΑΝΘΗΣ	2,195	2,370	-	1,919	1,182
ΝΟΜΟΣ ΠΕΛΛΗΣ	2,179	2,329	-	1,886	1,113
ΝΟΜΟΣ ΠΙΕΡΙΑΣ	2,179	2,374	-	1,877	1,162
ΝΟΜΟΣ ΠΡΕΒΕΖΗΣ	2,188	2,313	-	1,899	1,119
ΝΟΜΟΣ ΡΕΘΥΜΝΗΣ	2,248	2,353	-	1,950	1,243
ΝΟΜΟΣ ΡΟΔΟΠΗΣ	2,189	2,367	-	1,897	1,144
ΝΟΜΟΣ ΣΑΜΟΥ	2,244	2,358	-	1,958	1,247
ΝΟΜΟΣ ΣΕΡΡΩΝ	2,180	2,304	-	1,878	1,149
ΝΟΜΟΣ ΤΡΙΚΑΛΩΝ	2,180	2,339	-	1,898	1,125
ΝΟΜΟΣ ΦΘΙΩΤΙΔΟΣ	2,201	2,321	-	1,915	1,187
ΝΟΜΟΣ ΦΛΩΡΙΝΗΣ	2,170	2,268	-	1,914	1,165
ΝΟΜΟΣ ΦΩΚΙΔΟΣ	2,238	2,358	-	1,974	1,214
ΝΟΜΟΣ ΧΑΛΚΙΔΙΚΗΣ	2,214	2,348	1,793	1,922	1,164
ΝΟΜΟΣ ΧΑΝΙΩΝ	2,235	2,371	-	1,935	1,236
ΝΟΜΟΣ ΧΙΟΥ	2,150	2,329	-	1,866	1,300
ΠΑΝΕΛΛΗΝΙΟΣ ΣΤΑΘΜΙΣΜΕΝΟΣ Μ.Ο.	2,193	2,342	2,204	1,897	1,129

2. Απλή Αμόλυβδη Βενζίνη 95 οκτανίων¹

2. α. Διαμόρφωση τιμής

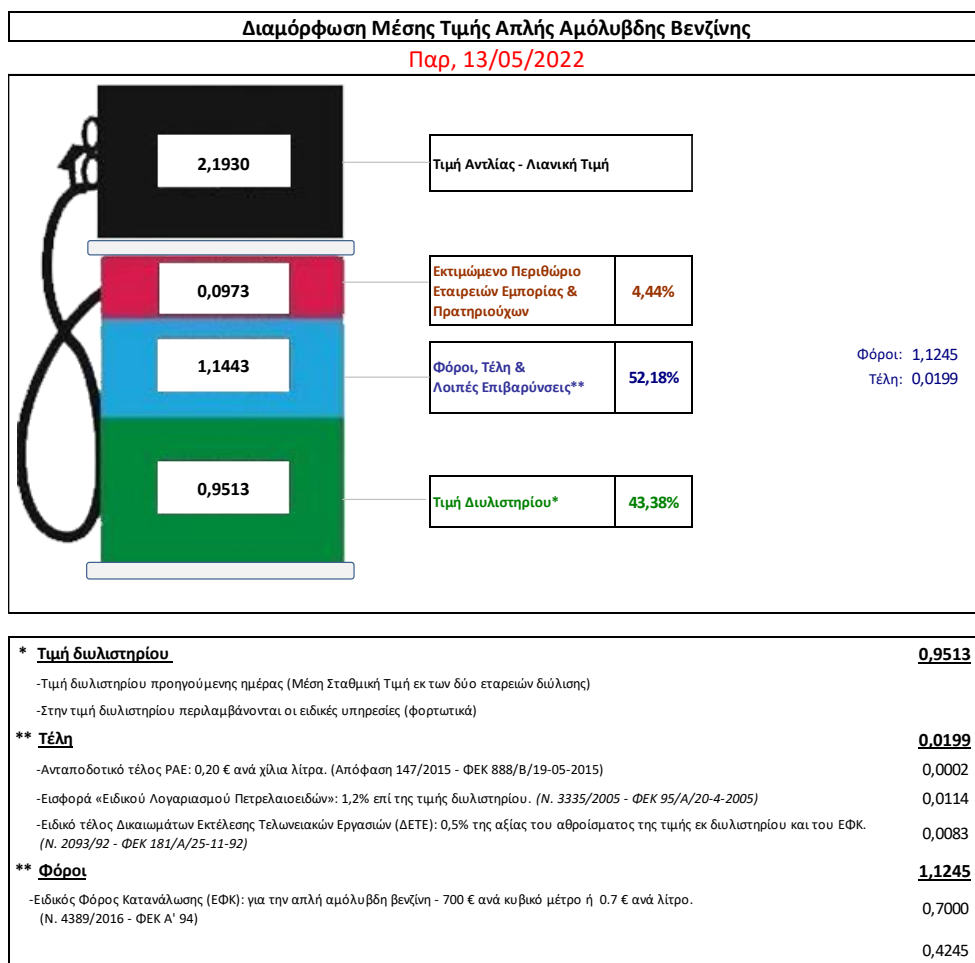
Η τιμή διυλιστηρίου της απλής αμόλυβδης βενζίνης 95 οκτανίων για την Πέμπτη 12/05/2022 διαμορφώθηκε στα 0,9513€ ανά λίτρο. Σε σχέση με την τιμή διυλιστηρίου της προηγούμενης εβδομάδας 05/05/2022 σημειώθηκε αύξηση κατά 0,0214ευρώ ανά λίτρο (2,14 λεπτά).

Οι φόροι, τα τέλη και οι λοιπές επιβαρύνσεις αντιστοιχούν σε 1,1443 € ανά λίτρο.

Η μέση τιμή λιανικής της απλής αμόλυβδης βενζίνης 95 οκτανίων για την Παρασκευή 13/05/2022 διαμορφώθηκε στα 2,1930€ ανά λίτρο. Σε σχέση με την τιμή της προηγούμενης εβδομάδας 06/05/2022 σημειώθηκε αύξηση κατά 0,043 ευρώ ανά λίτρο (4,3 λεπτά).

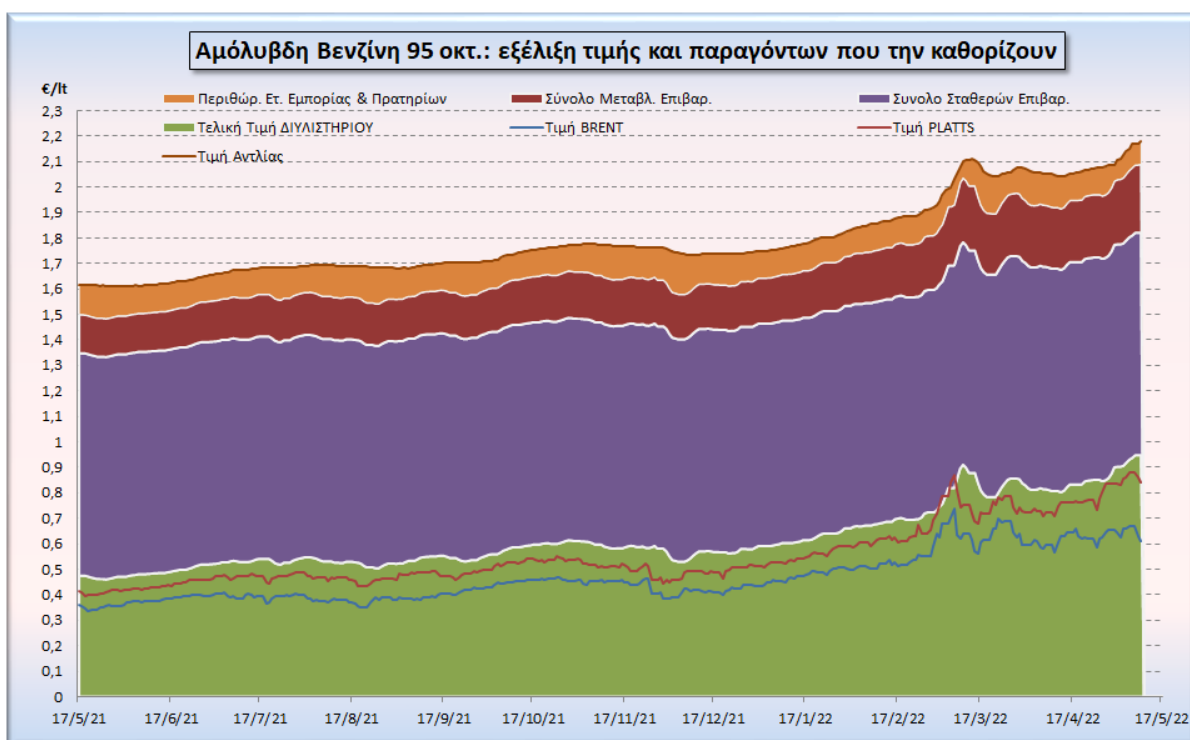
Το εκτιμώμενο περιθώριο των πρατηριούχων και των εταιρειών εμπορίας υπολογίζεται κατά μέσο όρο στα 0,0973 ανά λίτρο (9,73 λεπτά).

Η τελική τιμή λιανικής διαμορφώνεται από την τιμή διυλιστηρίου κατά 43,38%, από τους φόρους (σταθερούς και μεταβλητούς) κατά 52,18%, και από τα εκτιμώμενα περιθώρια των εταιρειών εμπορίας, των μεταφορέων υγρών καυσίμων και των πρατηρίων κατά 4,44% (βλ. παρακάτω πίνακα).



¹ Σημειώνεται ότι σύμφωνα με το αρ. 29, του Ν. 4546/2018 (ΦΕΚ Α' 101), από 1/1/2019 η βενζίνη που καταναλώνεται εγχώρια για χρήση στις μεταφορές αναμειγνύεται υποχρεωτικά είτε με αυτούσια βιοαιθανολή είτε με βιοαιθέρους που παράγονται από αλκοόλες βιολογικής προέλευσης. Η συμμετοχή της αυτούσιας βιοαιθανόλης και της αλκοόλης βιολογικής προέλευσης που χρησιμοποιείται για την παραγωγή βιοαιθέρων επί του ενεργειακού περιεχομένου του τελικού μείγματος βενζίνης ορίζεται σε ποσοστό 1% για το έτος 2019 και 3,3% για τα έτη από το 2020 και μετά.

Η εξέλιξη των διεθνών τιμών Brent, Platts (HCIF/MED), των τιμών διυλιστηρίου και των τιμών λιανικής της απλής αμόλυβδης βενζίνης 95 οκτ., καθώς και των αντίστοιχων ενδεικτικών περιθωρίων εμπορίας για το διάστημα των τελευταίων 12 μηνών παρουσιάζονται στο ακόλουθο διάγραμμα:



2. β. Χονδρική Τιμή Πώλησης

Αναλυτικά, οι μέσες κατώτατες και ανώτατες τιμές χονδρικής, καθώς και η διάμεσος τιμή ανά νομό παρουσιάζονται στον επόμενο πίνακα:

**Τιμές Χονδρικής Πώλησης Απλής Αμόλυβδης Βενζίνης ανά Νομό
Παρασκευή, 13 Μαΐου 2022**

ΝΟΜΟΣ	ΜΕΣΗ ΚΑΤΩΤΑΤΗ ΜΕ ΦΠΑ	ΜΕΣΗ ΑΝΩΤΑΤΗ ΜΕ ΦΠΑ	ΔΙΑΜΕΣΟΣ ΤΙΜΗ
ΝΟΜΟΣ ΑΙΤΩΛΙΑΣ ΚΑΙ ΑΚΑΡΝΑΝΙΑΣ	2,092	2,152	2,122
ΝΟΜΟΣ ΑΡΓΟΛΙΔΟΣ	2,109	2,162	2,136
ΝΟΜΟΣ ΑΡΚΑΔΙΑΣ	2,096	2,163	2,130
ΝΟΜΟΣ ΑΡΤΗΣ	2,097	2,134	2,115
ΝΟΜΟΣ ΑΤΤΙΚΗΣ	2,106	2,204	2,155
ΝΟΜΟΣ ΑΧΑΪΑΣ	2,089	2,145	2,117
ΝΟΜΟΣ ΒΟΙΩΤΙΑΣ	2,095	2,175	2,135
ΝΟΜΟΣ ΓΡΕΒΕΝΩΝ	2,115	2,135	2,125
ΝΟΜΟΣ ΔΡΑΜΑΣ	2,101	2,132	2,116
ΝΟΜΟΣ ΔΩΔΕΚΑΝΗΣΟΥ	2,127	2,213	2,170
ΝΟΜΟΣ ΕΒΡΟΥ	2,107	2,149	2,128
ΝΟΜΟΣ ΕΥΒΟΙΑΣ	2,097	2,173	2,135
ΝΟΜΟΣ ΕΥΡΥΤΑΝΙΑΣ	2,165	2,172	2,169
ΝΟΜΟΣ ΖΑΚΥΝΘΟΥ	2,098	2,156	2,127
ΝΟΜΟΣ ΗΛΕΙΑΣ	2,080	2,201	2,140
ΝΟΜΟΣ ΗΜΑΘΙΑΣ	2,091	2,124	2,107
ΝΟΜΟΣ ΗΡΑΚΛΕΙΟΥ	2,137	2,188	2,162
ΝΟΜΟΣ ΘΕΣΠΡΩΤΙΑΣ	2,108	2,128	2,118

ΝΟΜΟΣ	ΜΕΣΗ ΚΑΤΩΤΑΤΗ ΜΕ ΦΠΑ	ΜΕΣΗ ΑΝΩΤΑΤΗ ΜΕ ΦΠΑ	ΔΙΑΜΕΣΟΣ ΤΙΜΗ
ΝΟΜΟΣ ΘΕΣΣΑΛΟΝΙΚΗΣ	2,114	2,150	2,132
ΝΟΜΟΣ ΙΩΑΝΝΙΝΩΝ	2,093	2,132	2,112
ΝΟΜΟΣ ΚΑΒΑΛΑΣ	2,106	2,143	2,124
ΝΟΜΟΣ ΚΑΡΔΙΤΣΗΣ	2,114	2,155	2,134
ΝΟΜΟΣ ΚΑΣΤΟΡΙΑΣ	2,103	2,149	2,126
ΝΟΜΟΣ ΚΕΡΚΥΡΑΣ	2,136	2,173	2,154
ΝΟΜΟΣ ΚΕΦΑΛΛΗΝΙΑΣ	2,130	2,195	2,162
ΝΟΜΟΣ ΚΙΛΚΙΣ	2,104	2,117	2,111
ΝΟΜΟΣ ΚΟΖΑΝΗΣ	2,096	2,133	2,114
ΝΟΜΟΣ ΚΟΡΙΝΘΙΑΣ	2,129	2,159	2,144
ΝΟΜΟΣ ΚΥΚΛΑΔΩΝ	2,183	2,295	2,239
ΝΟΜΟΣ ΛΑΚΩΝΙΑΣ	2,115	2,154	2,135
ΝΟΜΟΣ ΛΑΡΙΣΗΣ	2,102	2,139	2,120
ΝΟΜΟΣ ΛΑΣΙΘΙΟΥ	2,148	2,170	2,159
ΝΟΜΟΣ ΛΕΣΒΟΥ	2,055	2,167	2,111
ΝΟΜΟΣ ΛΕΥΚΑΔΟΣ	2,109	2,168	2,139
ΝΟΜΟΣ ΜΑΓΝΗΣΙΑΣ	2,101	2,204	2,152
ΝΟΜΟΣ ΜΕΣΣΗΝΙΑΣ	2,062	2,202	2,132
ΝΟΜΟΣ ΞΑΝΘΗΣ	2,106	2,132	2,119
ΝΟΜΟΣ ΠΕΛΛΗΣ	2,095	2,130	2,112
ΝΟΜΟΣ ΠΙΕΡΙΑΣ	2,097	2,150	2,124
ΝΟΜΟΣ ΠΡΕΒΕΖΗΣ	2,123	2,152	2,137
ΝΟΜΟΣ ΡΕΘΥΜΝΗΣ	2,146	2,188	2,167
ΝΟΜΟΣ ΡΟΔΟΠΗΣ	2,110	2,154	2,132
ΝΟΜΟΣ ΣΑΜΟΥ	2,049	2,192	2,121
ΝΟΜΟΣ ΣΕΡΡΩΝ	2,097	2,121	2,109
ΝΟΜΟΣ ΤΡΙΚΑΛΩΝ	2,101	2,145	2,123
ΝΟΜΟΣ ΦΘΙΩΤΙΔΟΣ	2,101	2,136	2,118
ΝΟΜΟΣ ΦΛΩΡΙΝΗΣ	2,106	2,123	2,114
ΝΟΜΟΣ ΦΩΚΙΔΟΣ	2,116	2,139	2,127
ΝΟΜΟΣ ΧΑΛΚΙΔΙΚΗΣ	2,102	2,136	2,119
ΝΟΜΟΣ ΧΑΝΙΩΝ	2,130	2,185	2,158
ΝΟΜΟΣ ΧΙΟΥ	2,046	2,118	2,082
ΣΤΑΘΜΙΣΜΕΝΟΣ Μ.Ο.*	2,108	2,178	2,143

* Μέσοι όροι ελάχιστων και μέγιστων τιμών χονδρικής όπως υποβάλλονται από τις εταιρείες εμπορίας στο Παρατηρητήριο Τιμών βάσει της ΚΥΑ 978/24-10-2011.

Η στάθμιση γίνεται βάσει των όγκων πωλήσεων έτους 2019 ανά τύπο καυσίμου και ανά νομό.

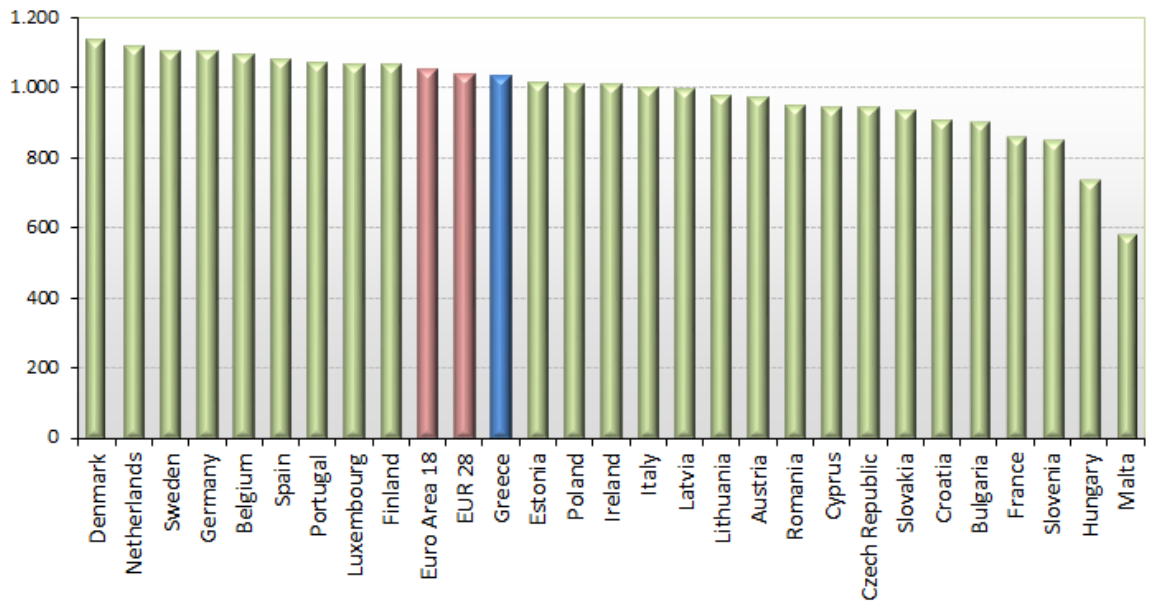
2. γ. Συγκριτικά στοιχεία με Ε.Ε.

Οι λιανικές τιμές αμόλυβδης βενζίνης με φόρους και προ φόρων στις 27 χώρες της Ε.Ε. για τις 09/05/2022 (τελευταία επίσημα στοιχεία) παρουσιάζονται συγκριτικά κατά φθίνουσα σειρά στα παρακάτω διαγράμματα:

Αναλυτικά στοιχεία για τις τιμές καυσίμων και τους φόρους στις 27 χώρες της Ε.Ε. παρουσιάζονται στην ιστοσελίδα της Ευρωπαϊκής Επιτροπής: http://ec.europa.eu/energy/observatory/oil/bulletin_en.htm

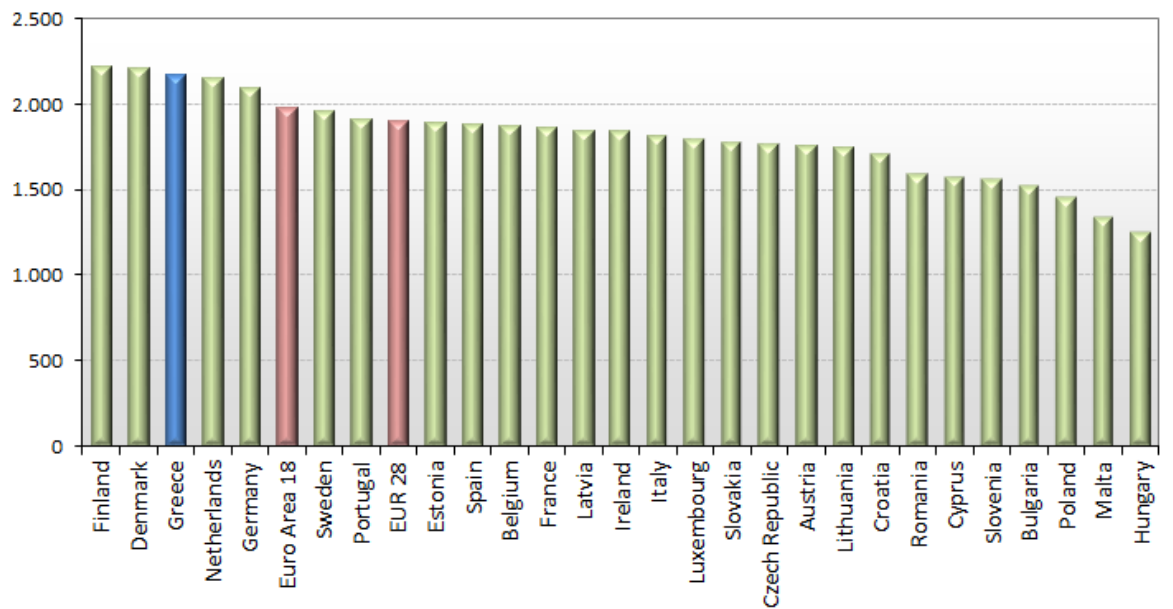
*Οι συγκρίσεις των τιμών μεταξύ των διαφόρων χωρών θα πρέπει να γίνονται με ιδιαίτερη προσοχή εξαιτίας των διαφορών στην ποιότητα των προϊόντων, στις πρακτικές μάρκετινγκ, στις δομές της αγοράς και στις καταναλωτικές συνήθειες που επικρατούν σε κάθε χώρα.

Euro-super 95 (weekly prices without taxes) - 09/05/2022



Πηγή: European Commission

Euro-super 95 (weekly prices with taxes) - 09/05/2022



Πηγή: European Commission

3. Πετρέλαιο Κίνησης (Biodiesel)

3. α. Διαμόρφωση τιμής

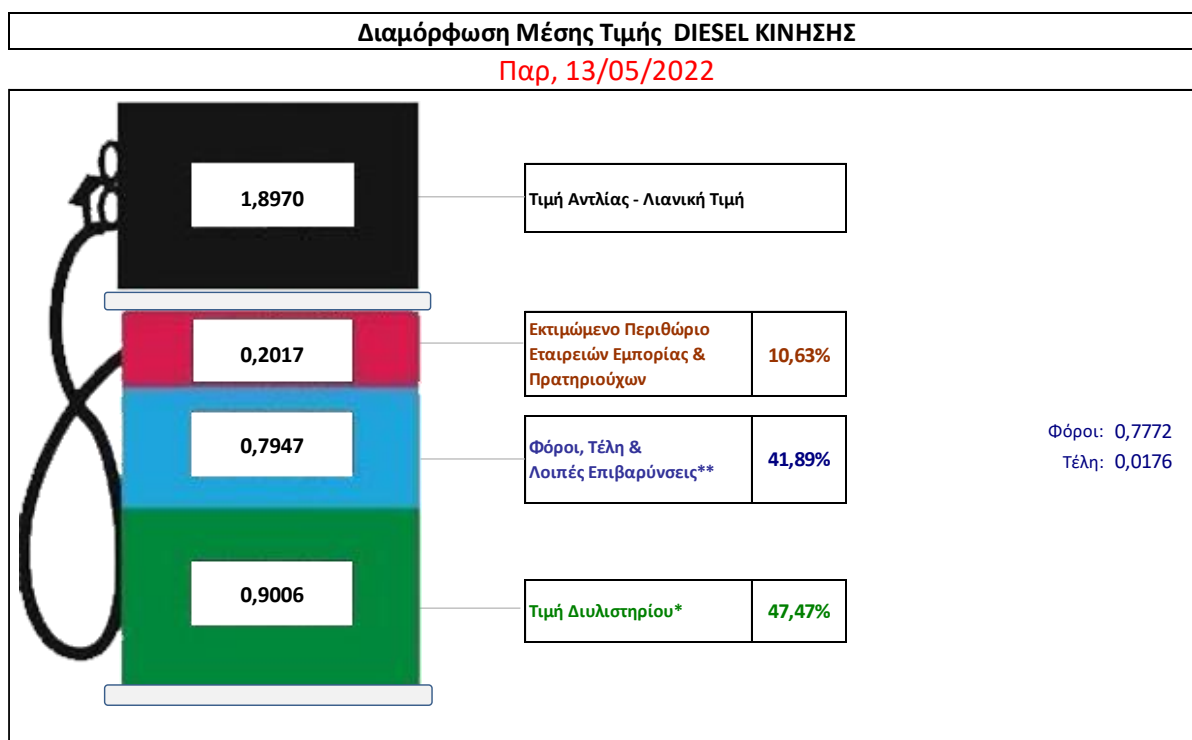
Η τιμή διυλιστηρίου του πετρελαίου κίνησης για την Πέμπτη 12/05/2022 διαμορφώθηκε στα 0,9006€ ανά λίτρο. Σε σχέση με την τιμή διυλιστηρίου της προηγούμενης εβδομάδας (05/05/2022) σημειώθηκε μείωση κατά 0,0561€ ανά λίτρο (5,61 λεπτά).

Οι φόροι, τα τέλη και οι λοιπές επιβαρύνσεις αντιστοιχούν σε 0,7947€ ανά λίτρο.

Η μέση τιμή λιανικής του πετρελαίου κίνησης για την Παρασκευή 13/05/2022 διαμορφώθηκε στα 1,8970 € ανά λίτρο. Σε σχέση με την τιμή της προηγούμενης εβδομάδας (06/05/2022) σημειώθηκε μείωση κατά 0,007€ ανά λίτρο (7 λεπτά).

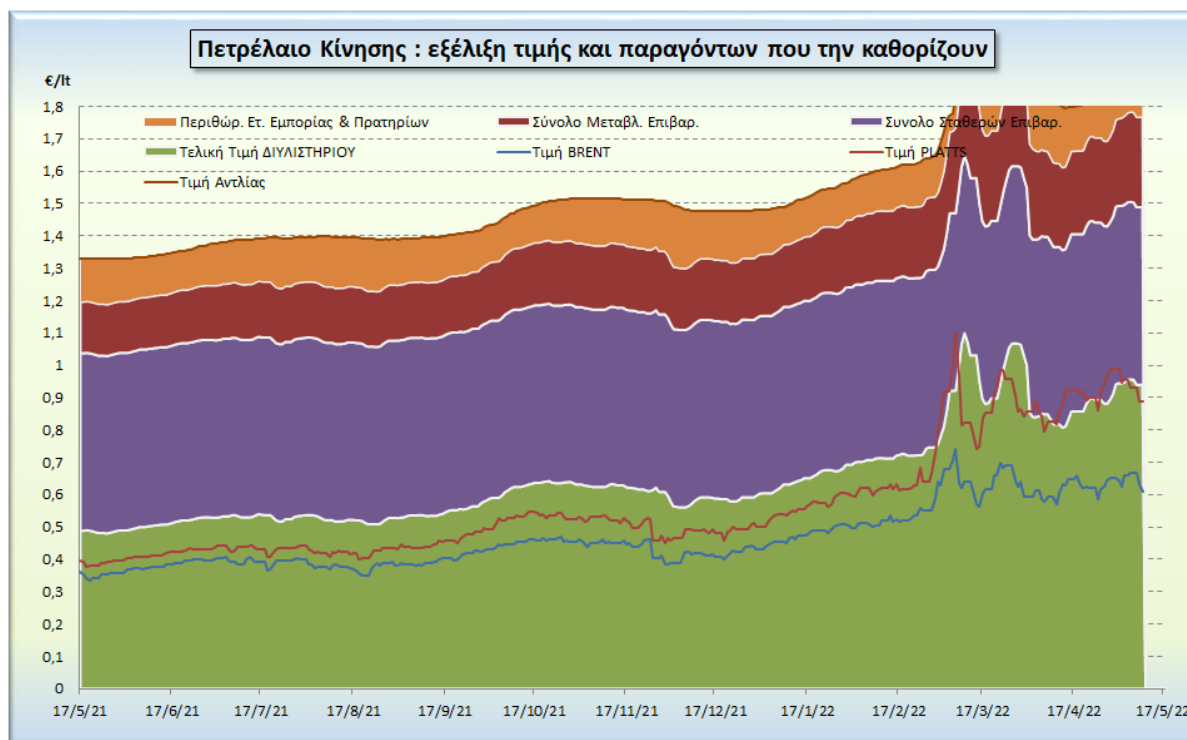
Το εκτιμώμενο περιθώριο των πρατηριούχων και των εταιρειών εμπορίας υπολογίζεται κατά μέσο όρο στα 0,2017€ ανά λίτρο (20,17 λεπτά).

Η τελική τιμή λιανικής διαμορφώνεται από την τιμή διυλιστηρίου κατά 47,47 %, από τους φόρους σταθερούς και μεταβλητούς) κατά 41,89%, και από τα εκτιμώμενα περιθώρια των εταιρειών εμπορίας, των μεταφορέων υγρών καυσίμων και των πρατηρίων κατά 10,63 % (βλ. παρακάτω πίνακα).



* Τιμή διυλιστηρίου	0,9006
-Τιμή διυλιστηρίου προηγούμενης ημέρας (Μέση Σταθμική Τιμή εκ των δύο εταιρειών διύλισης)	
-Στην τιμή διυλιστηρίου περιλαμβάνονται οι ειδικές υπηρεσίες (φορτωτικά)	
** Τέλη	0,0176
-Ανταποδοτικό τέλος ΡΑΕ: 0,20 € ανά χίλια λίτρα. (Απόφαση 147/2015 - ΦΕΚ 888/Β/19-05-2015)	0,0002
-Εισφορά «Ειδικού Λογαριασμού Πετρελαιοειδών»: 1,2% επί της τιμής διυλιστηρίου. (Ν. 3335/2005 - ΦΕΚ 95/Α/20-4-2005)	0,0108
-Ειδικό τέλος Δικαιωμάτων Εκτέλεσης Τελωνειακών Εργασιών (ΔΕΤΕ): 0,5% της αξίας του αθροίσματος της τιμής εκ διυλιστηρίου και του ΕΦΚ. (Ν. 2093/92 - ΦΕΚ 181/Α/25-11-92)	0,0066
** Φόροι	0,7772
-Ειδικός Φόρος Κατανάλωσης (ΕΦΚ): για το πετρέλαιο κίνησης - 410 € ανά κυβικό μέτρο ή 0,41 € ανά λίτρο. (Ν. 4389/2016 - ΦΕΚ Α' 94)	0,4100
-Φόρος Προστιθέμενης Αξίας (ΦΠΑ): 24% επί του συνόλου της τιμής διυλιστηρίου των μικτών ονομαστικών περιθωρίων κέρδους και των παραπάνω φορολογικών επιβαρύνσεων. (Ν. 2859/2000 όπως τροποποιήθηκε και ισχύει με το Ν. 4389/2016 (ΦΕΚ Α' 94)	0,3672

Η εξέλιξη των διεθνών τιμών Brent, Platts (HCIF/MED), των τιμών διυλιστηρίου και των τιμών λιανικής για το πετρέλαιο κίνησης, καθώς και των αντίστοιχων ενδεικτικών περιθωρίων εμπορίας για το διάστημα των τελευταίων 12 μηνών παρουσιάζονται στο ακόλουθο διάγραμμα:



3. β. Χονδρική Τιμή Πώλησης

Αναλυτικά, οι μέσες κατώτατες και ανώτατες τιμές χονδρικής, καθώς και η διάμεσος τιμή ανά νομό παρουσιάζονται στον επόμενο πίνακα:

Τιμές Χονδρικής Πώλησης Πετρελαίου Κίνησης ανά Νομό

Παρασκευή, 13 Μαΐου 2022

ΝΟΜΟΣ	ΜΕΣΗ ΚΑΤΩΤΑΤΗ ΜΕ ΦΠΑ	ΜΕΣΗ ΑΝΩΤΑΤΗ ΜΕ ΦΠΑ	ΔΙΑΜΕΣΟΣ ΤΙΜΗ
ΝΟΜΟΣ ΑΙΤΩΛΙΑΣ ΚΑΙ ΑΚΑΡΝΑΝΙΑΣ	1,753	1,821	1,787
ΝΟΜΟΣ ΑΡΓΟΛΙΔΟΣ	1,766	1,830	1,798
ΝΟΜΟΣ ΑΡΚΑΔΙΑΣ	1,763	1,827	1,795
ΝΟΜΟΣ ΑΡΤΗΣ	1,768	1,820	1,794
ΝΟΜΟΣ ΑΤΤΙΚΗΣ	1,724	1,832	1,778
ΝΟΜΟΣ ΑΧΑΪΑΣ	1,748	1,807	1,778
ΝΟΜΟΣ ΒΟΙΩΤΙΑΣ	1,757	1,843	1,800
ΝΟΜΟΣ ΓΡΕΒΕΝΩΝ	1,790	1,811	1,801
ΝΟΜΟΣ ΔΡΑΜΑΣ	1,751	1,786	1,768
ΝΟΜΟΣ ΔΩΔΕΚΑΝΗΣΟΥ	1,787	1,876	1,831
ΝΟΜΟΣ ΕΒΡΟΥ	1,782	1,838	1,810
ΝΟΜΟΣ ΕΥΒΟΙΑΣ	1,752	1,824	1,788
ΝΟΜΟΣ ΕΥΡΥΤΑΝΙΑΣ	1,883	1,909	1,896
ΝΟΜΟΣ ΖΑΚΥΝΘΟΥ	1,764	1,829	1,797
ΝΟΜΟΣ ΗΛΕΙΑΣ	1,734	1,850	1,792
ΝΟΜΟΣ ΗΜΑΘΙΑΣ	1,742	1,781	1,761
ΝΟΜΟΣ ΗΡΑΚΛΕΙΟΥ	1,772	1,861	1,816
ΝΟΜΟΣ ΘΕΣΠΡΩΤΙΑΣ	1,776	1,814	1,795
ΝΟΜΟΣ ΘΕΣΣΑΛΟΝΙΚΗΣ	1,748	1,796	1,772
ΝΟΜΟΣ ΙΩΑΝΝΙΝΩΝ	1,768	1,826	1,797
ΝΟΜΟΣ ΚΑΒΑΛΑΣ	1,777	1,831	1,804
ΝΟΜΟΣ ΚΑΡΔΙΤΣΗΣ	1,769	1,812	1,790

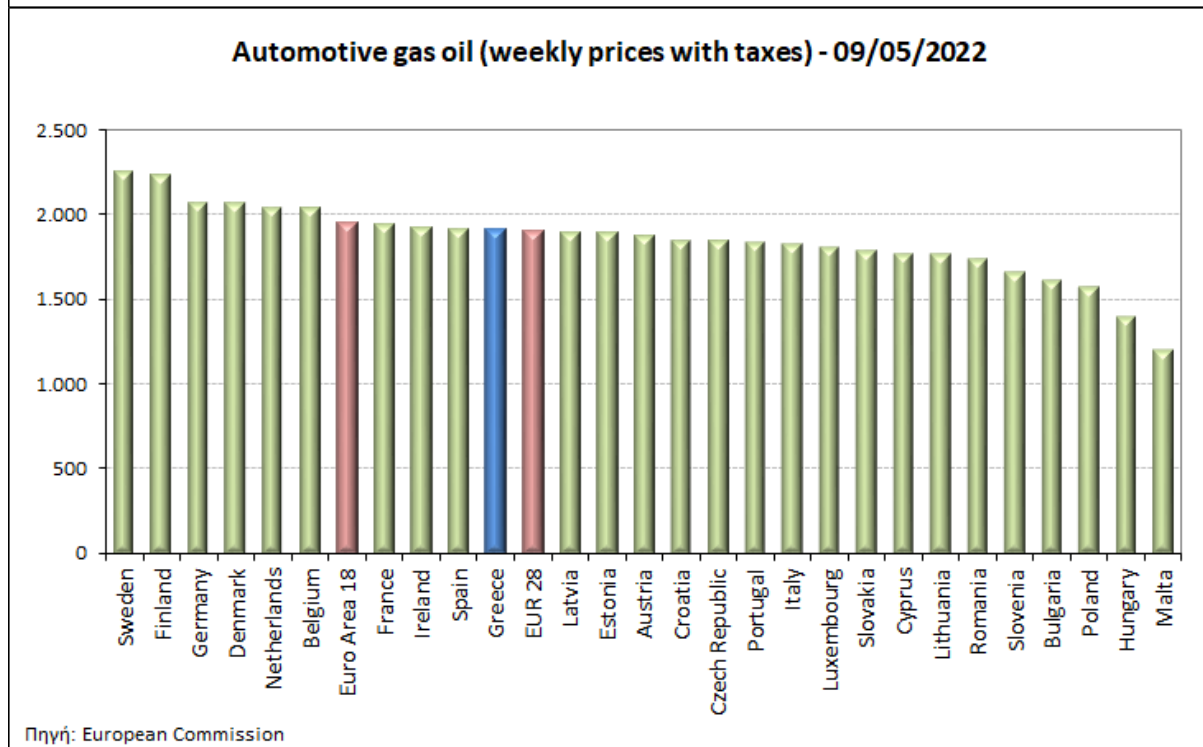
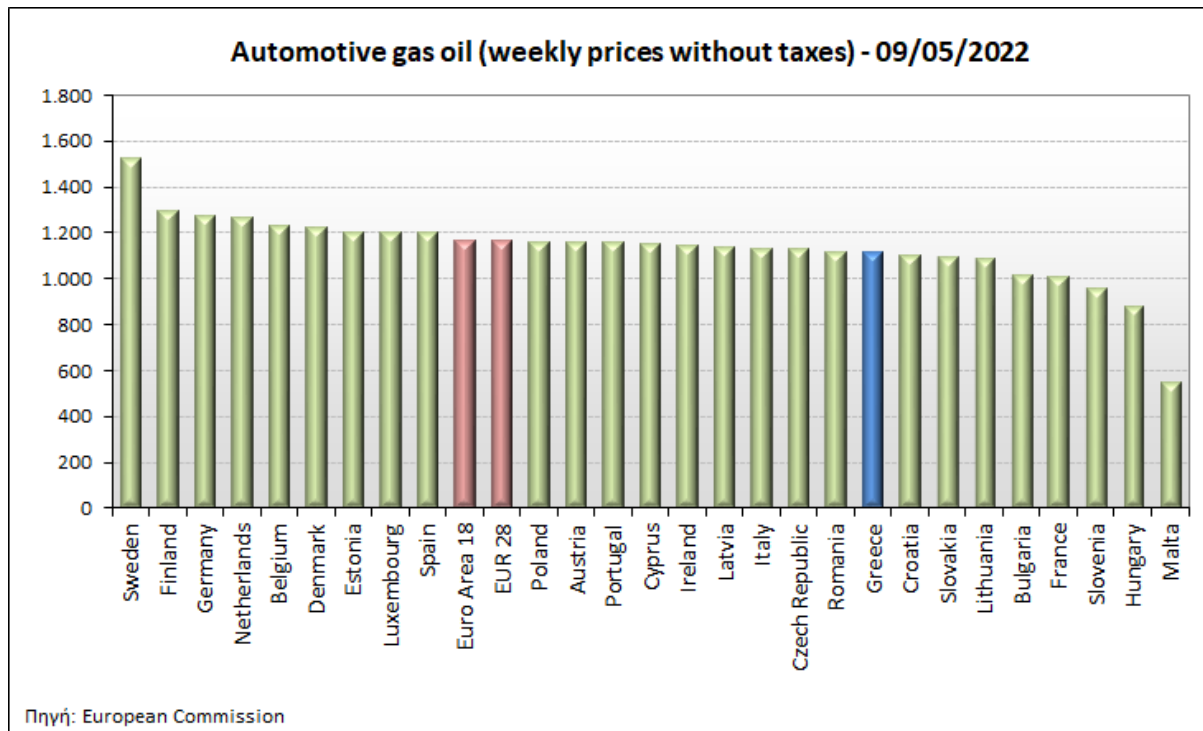
ΝΟΜΟΣ	ΜΕΣΗ ΚΑΤΩΤΑΤΗ ΜΕ ΦΠΑ	ΜΕΣΗ ΑΝΩΤΑΤΗ ΜΕ ΦΠΑ	ΔΙΑΜΕΣΟΣ ΤΙΜΗ
ΝΟΜΟΣ ΚΑΣΤΟΡΙΑΣ	1,689	1,731	1,710
ΝΟΜΟΣ ΚΕΡΚΥΡΑΣ	1,796	1,863	1,830
ΝΟΜΟΣ ΚΕΦΑΛΛΗΝΙΑΣ	1,819	1,900	1,859
ΝΟΜΟΣ ΚΙΛΚΙΣ	1,748	1,773	1,760
ΝΟΜΟΣ ΚΟΖΑΝΗΣ	1,750	1,790	1,770
ΝΟΜΟΣ ΚΟΡΙΝΘΙΑΣ	1,759	1,831	1,795
ΝΟΜΟΣ ΚΥΚΛΑΔΩΝ	1,841	1,955	1,898
ΝΟΜΟΣ ΛΑΚΩΝΙΑΣ	1,760	1,818	1,789
ΝΟΜΟΣ ΛΑΡΙΣΗΣ	1,748	1,799	1,774
ΝΟΜΟΣ ΛΑΣΙΘΙΟΥ	1,817	1,848	1,832
ΝΟΜΟΣ ΛΕΣΒΟΥ	1,757	1,860	1,809
ΝΟΜΟΣ ΛΕΥΚΑΔΟΣ	1,797	1,839	1,818
ΝΟΜΟΣ ΜΑΓΝΗΣΙΑΣ	1,762	1,862	1,812
ΝΟΜΟΣ ΜΕΣΣΗΝΙΑΣ	1,722	1,845	1,784
ΝΟΜΟΣ ΞΑΝΘΗΣ	1,750	1,771	1,760
ΝΟΜΟΣ ΠΕΛΛΗΣ	1,738	1,786	1,762
ΝΟΜΟΣ ΠΙΕΡΙΑΣ	1,740	1,792	1,766
ΝΟΜΟΣ ΠΡΕΒΕΖΗΣ	1,783	1,823	1,803
ΝΟΜΟΣ ΡΕΘΥΜΝΗΣ	1,810	1,855	1,832
ΝΟΜΟΣ ΡΟΔΟΠΗΣ	1,765	1,818	1,791
ΝΟΜΟΣ ΣΑΜΟΥ	1,756	1,884	1,820
ΝΟΜΟΣ ΣΕΡΡΩΝ	1,743	1,780	1,762
ΝΟΜΟΣ ΤΡΙΚΑΛΩΝ	1,758	1,808	1,783
ΝΟΜΟΣ ΦΘΙΩΤΙΔΟΣ	1,747	1,805	1,776
ΝΟΜΟΣ ΦΛΩΡΙΝΗΣ	1,766	1,793	1,779
ΝΟΜΟΣ ΦΩΚΙΔΟΣ	1,800	1,843	1,821
ΝΟΜΟΣ ΧΑΛΚΙΔΙΚΗΣ	1,754	1,794	1,774
ΝΟΜΟΣ ΧΑΝΙΩΝ	1,804	1,864	1,834
ΝΟΜΟΣ ΧΙΟΥ	1,762	1,863	1,813
ΣΤΑΘΜΙΣΜΕΝΟΣ Μ.Ο.*	1,752	1,823	1,788

* Μέσοι όροι ελάχιστων και μέγιστων τιμών χονδρικής όπως υποβάλλονται από τις εταιρείες εμπορίας στο Παρατηρητήριο Τιμών βάσει της ΚΥΑ 978/24-10-2011.

Η στάθμιση γίνεται βάσει των όγκων πωλήσεων έτους 2019 ανά τύπο καυσίμου και ανά νομό.

3. γ. Συγκριτικά στοιχεία με Ε.Ε.

Οι λιανικές τιμές πετρελαίου κίνησης με φόρους και προ φόρων στις 27 χώρες της Ε.Ε. για τις 09/05/2022 (τελευταία επίσημα στοιχεία) παρουσιάζονται συγκριτικά κατά φθίνουσα σειρά στα παρακάτω διαγράμματα:



Αναλυτικά στοιχεία για τις τιμές καυσίμων και τους φόρους στις 27 χώρες της Ε.Ε. παρουσιάζονται στην ιστοσελίδα της Ευρωπαϊκής Επιτροπής: http://ec.europa.eu/energy/observatory/oil/bulletin_en.htm

*Οι συγκρίσεις των τιμών μεταξύ των διαφόρων χωρών θα πρέπει να γίνονται με ιδιαίτερη προσοχή εξαιτίας των διαφορών στην ποιότητα των προϊόντων, στις πρακτικές μάρκετινγκ, στις δομές της αγοράς και στις καταναλωτικές συνήθειες που επικρατούν σε κάθε χώρα.

[ΘΕΣΗ ΑΚΡΙΒΟΥΣ ΑΝΤΙΓΡΑΦΟΥ]

Ο ΠΡΟΪΣΤΑΜΕΝΟΣ ΔΙΕΥΘΥΝΣΗΣ

ΠΕΡΙΣΤΕΡΗΣ ΣΠΥΡΙΔΩΝ