



ΓΕΝΙΚΗ ΓΡΑΜΜΑΤΕΙΑ ΕΜΠΟΡΙΟΥ & ΠΡΟΣΤΑΣΙΑΣ
ΚΑΤΑΝΑΛΩΤΗ
ΓΕΝΙΚΗ ΔΙΕΥΘΥΝΣΗ ΑΓΟΡΑΣ
ΔΙΕΥΘΥΝΣΗ ΕΛΕΓΧΩΝ & ΠΑΡΑΤΗΡΗΤΗΡΙΩΝ
ΤΜΗΜΑ ΠΑΡΑΤΗΡΗΤΗΡΙΩΝ ΤΙΜΩΝ

Αναρτητέο στο διαδίκτυο

Αθήνα : 17-04-2018

Αρ. Πρωτ.: 41824

ΕΒΔΟΜΑΔΙΑΙΟ ΔΕΛΤΙΟ ΕΠΙΣΚΟΠΗΣΗΣ ΤΙΜΩΝ ΚΑΥΣΙΜΩΝ

Παρασκευή, 13 ΑΠΡΙΛΙΟΥ 2018

1. Τιμές Παρατηρητηρίου Υγρών Καυσίμων

Οι λιανικές τιμές των υγρών καυσίμων (αμόλυβδη 95 οκτ., σούπερ αμόλυβδη 100 οκτ., σούπερ LRP, πετρέλαιο κίνησης και υγραέριο κίνησης) αναρτώνται αναλυτικά στην ιστοσελίδα του Παρατηρητηρίου Τιμών Υγρών Καυσίμων του Υπουργείου Οικονομίας και Ανάπτυξης www.fuelprices.gr, όπου παρουσιάζονται καθημερινά οι ελάχιστες, μέσες και μέγιστες τιμές σε όλους τους Νομούς της χώρας.

Μέσες τιμές λιανικής πώλησης καυσίμων για όλη την Ελλάδα

Παρασκευή, 13 ΑΠΡΙΛΙΟΥ 2018

Προϊόν	Μέση Τιμή
Αμόλυβδη 95 οκτ.	1,557
Αμόλυβδη 100 οκτ.	1,742
Super	1,648
Diesel Κίνησης	1,328
Diesel Θέρμανσης Κατ'οίκον	1,008
Υγραέριο κίνησης (Autogas)	0,798

* Η μέση τιμή πανελλαδικά υπολογίζεται από τον σταθμισμένο μέσο όρο με βάση τους όγκους πωλήσεων ανά τύπο καυσίμου ανά νομό.

** Δεν καταγράφεται κατανάλωση στο πετρέλαιο θέρμανσης για τη χρονική περίοδο 30/4 έως 15/10 κάθε έτους.

Στον παρακάτω πίνακα παρουσιάζονται οι μέσες τιμές λιανικής των υγρών καυσίμων ανά Νομό

Μέσες τιμές λιανικής πώλησης καυσίμων ανά νομό
Παρασκευή 13 ΑΠΡΙΛΙΟΥ 2018

ΝΟΜΟΣ	Αμόλυβδη 95 οκτ.	Αμόλυβδη 100 οκτ.	Super	Diesel Κίνησης	Diesel Θέρμανσης Κατ'οίκον	Υγραέριο κίνησης (Autogas)
ΝΟΜΟΣ ΑΤΤΙΚΗΣ	1,532	1,732	1,653	1,307	0,993	0,757
ΝΟΜΟΣ ΑΙΤΩΛΙΑΣ ΚΑΙ ΑΚΑΡΝΑΝΙΑΣ	1,573	1,765	1,698	1,340	1,040	0,840
ΝΟΜΟΣ ΑΡΓΟΛΙΔΟΣ	1,541	1,716		1,315	1,017	0,777
ΝΟΜΟΣ ΑΡΚΑΔΙΑΣ	1,578	1,754		1,347	1,020	0,840
ΝΟΜΟΣ ΑΡΤΗΣ	1,548	1,728		1,325	1,020	0,792
ΝΟΜΟΣ ΑΧΑΪΑΣ	1,553	1,752	1,725	1,341	1,008	0,811
ΝΟΜΟΣ ΒΟΙΩΤΙΑΣ	1,553	1,761	1,646	1,323	0,988	0,797
ΝΟΜΟΣ ΓΡΕΒΕΝΩΝ	1,595	1,775		1,363	1,041	0,803
ΝΟΜΟΣ ΔΡΑΜΑΣ	1,523	1,733		1,295	0,991	0,733
ΝΟΜΟΣ ΔΩΔΕΚΑΝΗΣΟΥ	1,696	1,870	1,370	1,424	1,117	0,878
ΝΟΜΟΣ ΕΒΡΟΥ	1,578	1,756		1,344	1,018	0,846
ΝΟΜΟΣ ΕΥΒΟΙΑΣ	1,557	1,751	1,598	1,329	1,013	0,807
ΝΟΜΟΣ ΕΥΡΥΤΑΝΙΑΣ	1,652	1,889		1,417	1,088	0,831
ΝΟΜΟΣ ΖΑΚΥΝΘΟΥ	1,573	1,735		1,339	1,038	0,863
ΝΟΜΟΣ ΗΛΕΙΑΣ	1,559	1,727		1,324	1,003	0,808
ΝΟΜΟΣ ΗΜΑΘΙΑΣ	1,525	1,723		1,306	1,002	0,768
ΝΟΜΟΣ ΗΡΑΚΛΕΙΟΥ	1,607	1,765		1,372	1,015	0,891
ΝΟΜΟΣ ΘΕΣΠΡΩΤΙΑΣ	1,584	1,777	1,328	1,364	1,050	0,833
ΝΟΜΟΣ ΘΕΣΣΑΛΟΝΙΚΗΣ	1,528	1,720	1,295	1,304	1,000	0,787
ΝΟΜΟΣ ΙΩΑΝΝΙΝΩΝ	1,544	1,818	1,310	1,331	1,006	0,799
ΝΟΜΟΣ ΚΑΒΑΛΑΣ	1,570	1,773		1,337	1,019	0,814
ΝΟΜΟΣ ΚΑΡΔΙΤΣΗΣ	1,563	1,762		1,327	1,009	0,780
ΝΟΜΟΣ ΚΑΣΤΟΡΙΑΣ	1,587	1,759		1,352	1,037	0,811
ΝΟΜΟΣ ΚΕΡΚΥΡΑΣ	1,597	1,792		1,362	1,069	0,957
ΝΟΜΟΣ ΚΕΦΑΛΛΗΝΙΑΣ	1,626	1,799		1,376	1,053	
ΝΟΜΟΣ ΚΙΛΚΙΣ	1,557	1,801		1,317	1,003	0,790
ΝΟΜΟΣ ΚΟΖΑΝΗΣ	1,559	1,707		1,333	1,017	0,770
ΝΟΜΟΣ ΚΟΡΙΝΘΙΑΣ	1,540	1,731	1,617	1,326	1,001	0,812
ΝΟΜΟΣ ΚΥΚΛΑΔΩΝ	1,801	1,929		1,505	1,139	0,969
ΝΟΜΟΣ ΛΑΚΩΝΙΑΣ	1,567	1,748		1,332	1,024	0,800
ΝΟΜΟΣ ΛΑΡΙΣΗΣ	1,549	1,725	1,589	1,318	1,017	0,761
ΝΟΜΟΣ ΛΑΣΙΘΙΟΥ	1,625	1,800		1,371	1,052	0,888
ΝΟΜΟΣ ΛΕΣΒΟΥ	1,623	1,818		1,377	1,131	0,936
ΝΟΜΟΣ ΛΕΥΚΑΔΟΣ	1,572	1,763	1,640	1,336	1,044	0,834
ΝΟΜΟΣ ΜΑΓΝΗΣΙΑΣ	1,572	1,738		1,330	1,020	0,820
ΝΟΜΟΣ ΜΕΣΣΗΝΙΑΣ	1,568	1,746		1,322	1,043	0,858
ΝΟΜΟΣ ΞΑΝΘΗΣ	1,532	1,738		1,304	0,995	0,763
ΝΟΜΟΣ ΠΕΛΛΗΣ	1,545	1,702		1,311	0,985	0,769
ΝΟΜΟΣ ΠΙΕΡΙΑΣ	1,548	1,714		1,314	0,990	0,812
ΝΟΜΟΣ ΠΡΕΒΕΖΗΣ	1,549	1,720	1,289	1,327	1,013	0,776
ΝΟΜΟΣ ΡΕΘΥΜΝΗΣ	1,623	1,810		1,373	1,059	0,893
ΝΟΜΟΣ ΡΟΔΟΠΗΣ	1,551	1,709		1,315	0,992	0,815
ΝΟΜΟΣ ΣΑΜΟΥ	1,708	1,826		1,442	1,102	0,898
ΝΟΜΟΣ ΣΕΡΡΩΝ	1,540	1,698		1,299	0,994	0,807
ΝΟΜΟΣ ΤΡΙΚΑΛΩΝ	1,570	1,706		1,344	0,997	0,776
ΝΟΜΟΣ ΦΘΙΩΤΙΔΟΣ	1,563	1,790	1,599	1,333	1,021	0,820
ΝΟΜΟΣ ΦΛΩΡΙΝΗΣ	1,547	1,738		1,336	1,031	0,821
ΝΟΜΟΣ ΦΩΚΙΔΟΣ	1,594	1,775		1,366	1,057	0,841
ΝΟΜΟΣ ΧΑΛΚΙΔΙΚΗΣ	1,579	1,723		1,335	1,013	0,809
ΝΟΜΟΣ ΧΑΝΙΩΝ	1,589	1,796		1,365	1,027	0,886
ΝΟΜΟΣ ΧΙΟΥ	1,603	1,792	1,934	1,349	1,019	0,985

2.Απλή Αμόλυβδη Βενζίνη 95 οκτανίων

2. α. Διαμόρφωση τιμής

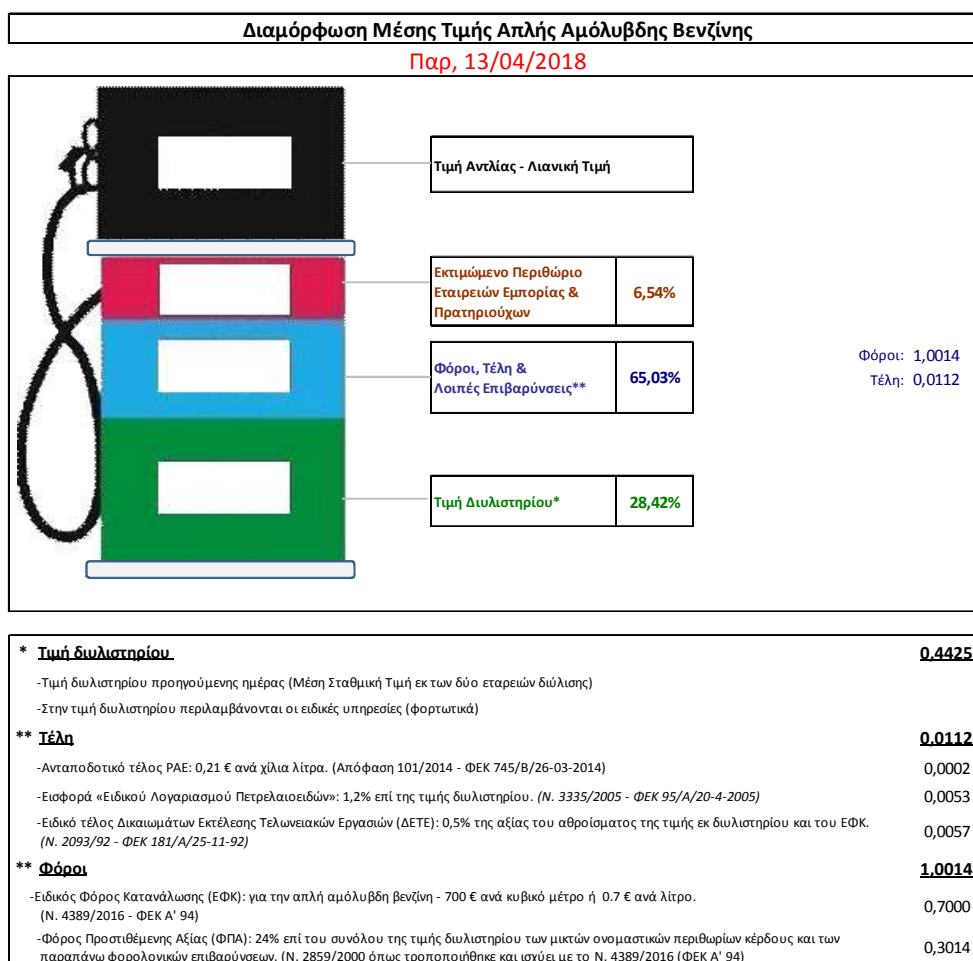
Η τιμή διυλιστηρίου της απλής αμόλυβδης βενζίνης 95 οκτανίων για την Πέμπτη 12/04/2018 διαμορφώθηκε στα 0,4425 € ανά λίτρο. Σε σχέση με την τιμή διυλιστηρίου της προηγούμενης εβδομάδας (05/04/2018) σημειώθηκε αύξηση κατά 0,0052 ανά λίτρο (0,52 λεπτό).

Οι φόροι, τα τέλη και οι λοιπές επιβαρύνσεις αντιστοιχούν σε 1,0126 € ανά λίτρο.

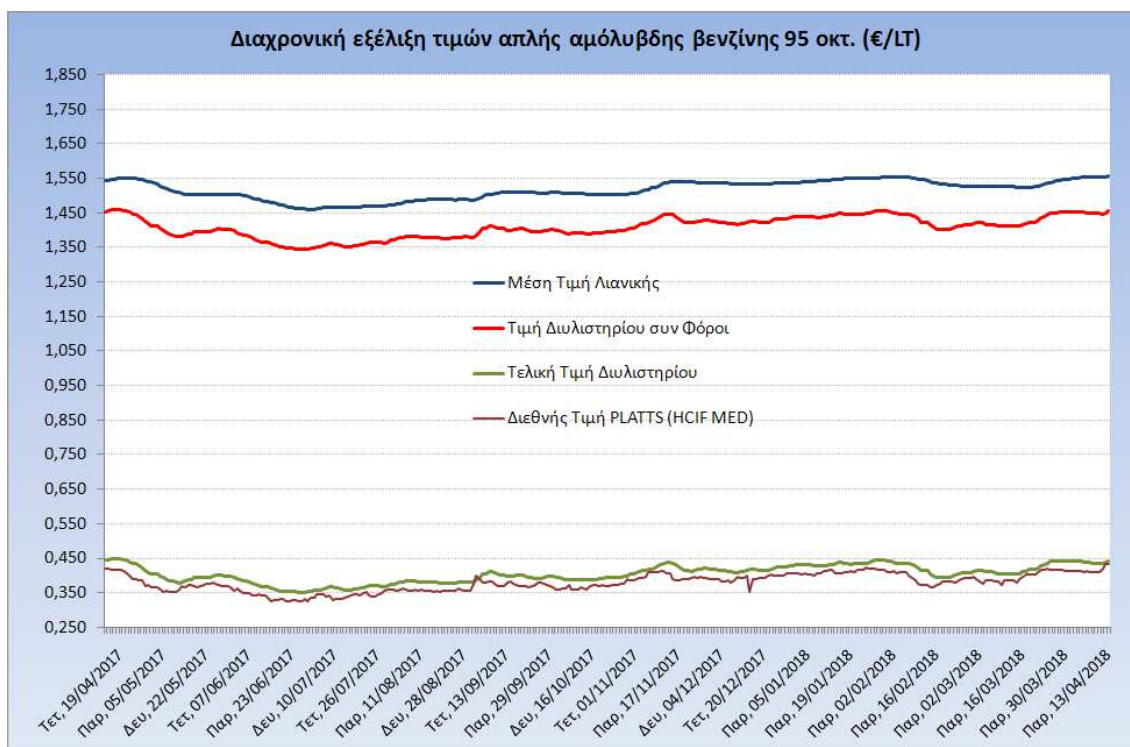
Η μέση τιμή λιανικής της απλής αμόλυβδης βενζίνης 95 οκτανίων για την Παρασκευή 13/04/2018 διαμορφώθηκε στα 1,5570 € ανά λίτρο. Σε σχέση με την τιμή της προηγούμενης εβδομάδας (06/04/2018) σημειώθηκε αύξηση κατά 0,003 ανά λίτρο (0,3 λεπτά).

Το εκτιμώμενο περιθώριο των πρατηριούχων και των εταιρειών εμπορίας υπολογίζεται κατά μέσο όρο στα 0,1019 ανά λίτρο (10,2 λεπτά).

Η τελική τιμή λιανικής διαμορφώνεται από την τιμή διυλιστηρίου κατά 28,42 %, από τους φόρους (σταθερούς και μεταβλητούς) κατά 65,03%, και από τα εκτιμώμενα περιθώρια των εταιρειών εμπορίας, των μεταφορέων υγρών καυσίμων και των πρατηρίων κατά 6,54% (βλ. παρακάτω πίνακα).



Η εξέλιξη των διεθνών τιμών Platts (HCIF/MED), των τιμών διωλιστηρίου και των τιμών λιανικής της απλής αμόλυβδη βενζίνη 95 οκτ., καθώς και των αντίστοιχων ενδεικτικών περιθωρίων εμπορίας για το διάστημα των τελευταίων 12 μηνών παρουσιάζονται στο ακόλουθο διάγραμμα:



2. β. Χονδρική Τιμή Πώλησης

Ο μέσος όρος της χονδρικής τιμής πώλησης της απλής αμόλυβδη βενζίνης 95 οκτανίων από τις εταιρείες εμπορίας πετρελαιοειδών για την Παρασκευή 13/04/2018 ήταν 1,496 € ανά λίτρο.

Αναλυτικά, οι μέσες κατώτατες και ανώτατες τιμές χονδρικής, καθώς και η μέση τιμή ανά νομό παρουσιάζονται στον επόμενο πίνακα:

Μέσες Τιμές Χονδρικής Πώλησης Απλής Αμόλυβδη Βενζίνης ανά Νομό Παρασκευή, 13 ΑΠΡΙΛΙΟΥ 2018

ΝΟΜΟΣ	ΜΕΣΗ ΚΑΤΩΤΑΤΗ ΜΕ ΦΠΑ	ΜΕΣΗ ΑΝΩΤΑΤΗ ΜΕ ΦΠΑ	ΜΕΣΗ ΤΙΜΗ ΜΕ ΦΠΑ
ΝΟΜΟΣ ΑΙΤΩΛΙΑΣ ΚΑΙ ΑΚΑΡΝΑΝΙΑΣ	1,452	1,513	1,482
ΝΟΜΟΣ ΑΡΓΟΛΙΔΟΣ	1,467	1,539	1,503
ΝΟΜΟΣ ΑΡΚΑΔΙΑΣ	1,460	1,514	1,487
ΝΟΜΟΣ ΑΡΤΗΣ	1,461	1,503	1,482
ΝΟΜΟΣ ΑΤΤΙΚΗΣ	1,441	1,554	1,498
ΝΟΜΟΣ ΑΧΑΪΑΣ	1,452	1,513	1,482
ΝΟΜΟΣ ΒΟΙΩΤΙΑΣ	1,453	1,526	1,490
ΝΟΜΟΣ ΓΡΕΒΕΝΩΝ	1,491	1,500	1,495
ΝΟΜΟΣ ΔΡΑΜΑΣ	1,458	1,502	1,480
ΝΟΜΟΣ ΔΩΔΕΚΑΝΗΣΟΥ	1,470	1,594	1,532
ΝΟΜΟΣ ΕΒΡΟΥ	1,461	1,518	1,490

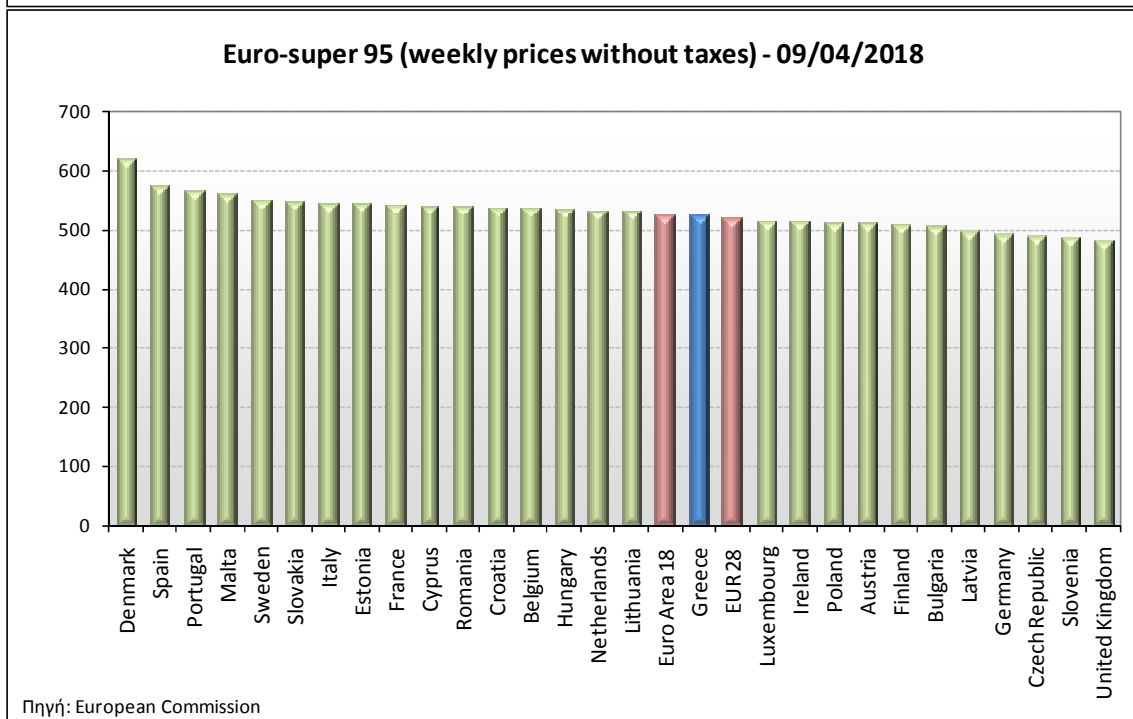
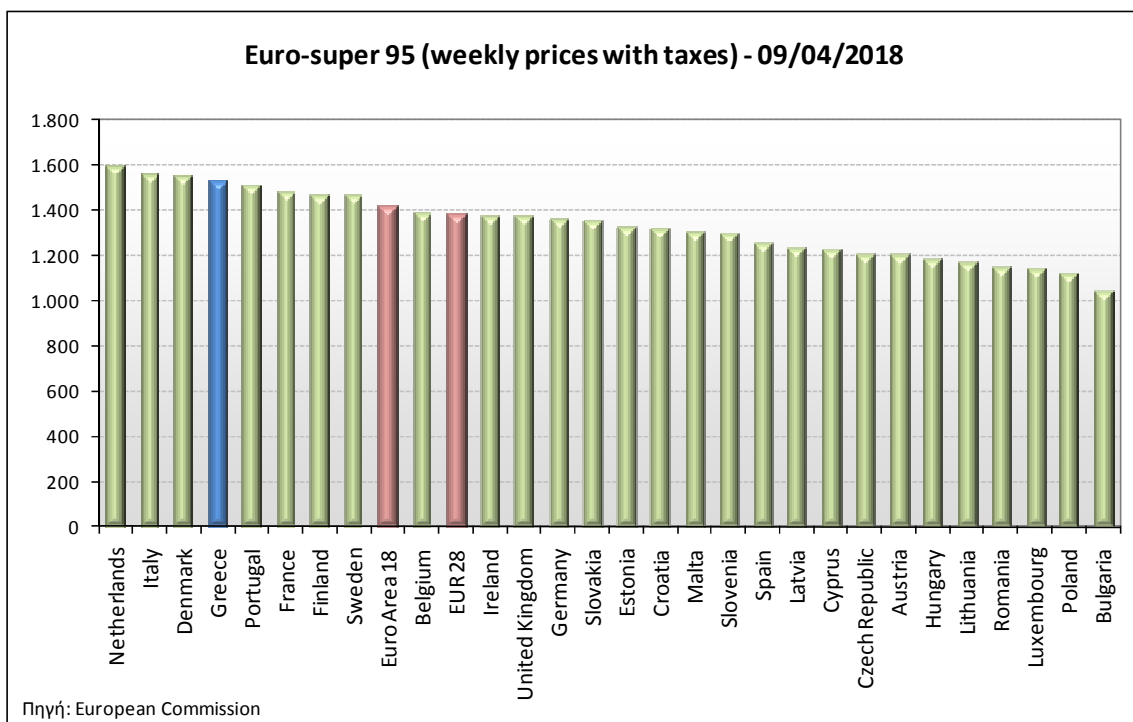
ΝΟΜΟΣ	ΜΕΣΗ ΚΑΤΩΤΑΤΗ ΜΕ ΦΠΑ	ΜΕΣΗ ΑΝΩΤΑΤΗ ΜΕ ΦΠΑ	ΜΕΣΗ ΤΙΜΗ ΜΕ ΦΠΑ
ΝΟΜΟΣ ΕΥΒΟΙΑΣ	1,455	1,537	1,496
ΝΟΜΟΣ ΕΥΡΥΤΑΝΙΑΣ	1,501	1,507	1,504
ΝΟΜΟΣ ΖΑΚΥΝΘΟΥ	1,458	1,507	1,482
ΝΟΜΟΣ ΗΛΕΙΑΣ	1,464	1,525	1,495
ΝΟΜΟΣ ΗΜΑΘΙΑΣ	1,453	1,495	1,474
ΝΟΜΟΣ ΗΡΑΚΛΕΙΟΥ	1,486	1,567	1,526
ΝΟΜΟΣ ΘΕΣΠΡΩΤΙΑΣ	1,465	1,510	1,488
ΝΟΜΟΣ ΘΕΣΣΑΛΟΝΙΚΗΣ	1,449	1,499	1,474
ΝΟΜΟΣ ΙΩΑΝΝΙΝΩΝ	1,454	1,509	1,481
ΝΟΜΟΣ ΚΑΒΑΛΑΣ	1,456	1,509	1,483
ΝΟΜΟΣ ΚΑΡΔΙΤΣΗΣ	1,463	1,521	1,492
ΝΟΜΟΣ ΚΑΣΤΟΡΙΑΣ	1,464	1,518	1,491
ΝΟΜΟΣ ΚΕΡΚΥΡΑΣ	1,471	1,531	1,501
ΝΟΜΟΣ ΚΕΦΑΛΛΗΝΙΑΣ	1,501	1,555	1,528
ΝΟΜΟΣ ΚΙΛΚΙΣ	1,466	1,490	1,478
ΝΟΜΟΣ ΚΟΖΑΝΗΣ	1,453	1,507	1,480
ΝΟΜΟΣ ΚΟΡΙΝΘΙΑΣ	1,456	1,528	1,492
ΝΟΜΟΣ ΚΥΚΛΑΔΩΝ	1,523	1,663	1,593
ΝΟΜΟΣ ΛΑΚΩΝΙΑΣ	1,466	1,517	1,492
ΝΟΜΟΣ ΛΑΡΙΣΗΣ	1,457	1,524	1,491
ΝΟΜΟΣ ΛΑΣΙΘΙΟΥ	1,510	1,565	1,537
ΝΟΜΟΣ ΛΕΣΒΟΥ	1,459	1,545	1,502
ΝΟΜΟΣ ΛΕΥΚΑΔΟΣ	1,475	1,508	1,491
ΝΟΜΟΣ ΜΑΓΝΗΣΙΑΣ	1,448	1,564	1,506
ΝΟΜΟΣ ΜΕΣΣΗΝΙΑΣ	1,460	1,566	1,513
ΝΟΜΟΣ ΞΑΝΘΗΣ	1,457	1,484	1,471
ΝΟΜΟΣ ΠΕΛΛΗΣ	1,459	1,508	1,483
ΝΟΜΟΣ ΠΙΕΡΙΑΣ	1,459	1,512	1,486
ΝΟΜΟΣ ΠΡΕΒΕΖΗΣ	1,474	1,518	1,496
ΝΟΜΟΣ ΡΕΘΥΜΝΗΣ	1,510	1,552	1,531
ΝΟΜΟΣ ΡΟΔΟΠΗΣ	1,460	1,512	1,486
ΝΟΜΟΣ ΣΑΜΟΥ	1,467	1,563	1,515
ΝΟΜΟΣ ΣΕΡΡΩΝ	1,457	1,494	1,476
ΝΟΜΟΣ ΤΡΙΚΑΛΩΝ	1,464	1,508	1,486
ΝΟΜΟΣ ΦΘΙΩΤΙΔΟΣ	1,460	1,514	1,487
ΝΟΜΟΣ ΦΛΩΡΙΝΗΣ	1,472	1,505	1,488
ΝΟΜΟΣ ΦΩΚΙΔΟΣ	1,481	1,521	1,501
ΝΟΜΟΣ ΧΑΛΚΙΔΙΚΗΣ	1,455	1,512	1,483
ΝΟΜΟΣ ΧΑΝΙΩΝ	1,480	1,564	1,522
ΝΟΜΟΣ ΧΙΟΥ	1,417	1,512	1,464
ΣΤΑΘΜΙΣΜΕΝΟΣ Μ.Ο.	1,454	1,537	1,496

* Μέσοι όροι ελάχιστων και μέγιστων τιμών χονδρικής όπως υποβάλλονται από τις εταιρείες εμπορίας στο Παρατηρητήριο Τιμών βάσει της ΚΥΑ 978/24-10-2011.

** Η στάθμιση γίνεται βάσει των όγκων πωλήσεων ανά τύπο καυσίμου ανά νομό.

2. γ. Συγκριτικά στοιχεία με Ε.Ε.

Οι λιανικές τιμές αμόλυβδης βενζίνης με φόρους και προ φόρων στις 28 χώρες της Ε.Ε. για τις 09/04/2018 (τελευταία επίσημα στοιχεία) παρουσιάζονται συγκριτικά κατά φθίνουσα σειρά στα παρακάτω διαγράμματα:



Αναλυτικά στοιχεία για τις τιμές καυσίμων και τους φόρους στις 28 χώρες της Ε.Ε. παρουσιάζονται στην ιστοσελίδα της Ευρωπαϊκής Επιτροπής: http://ec.europa.eu/energy/observatory/oil/bulletin_en.htm

*Οι συγκρίσεις των τιμών μεταξύ των διαφόρων χωρών θα πρέπει να γίνονται με ιδιαίτερη προσοχή εξαιτίας των διαφορών στην ποιότητα των προϊόντων, στις πρακτικές μάρκετινγκ, στις δομές της αγοράς και στις καταναλωτικές συνήθειες που επικρατούν σε κάθε χώρα.

Πετρέλαιο Κίνησης (Biodiesel)

3. α. Διαμόρφωση τιμής

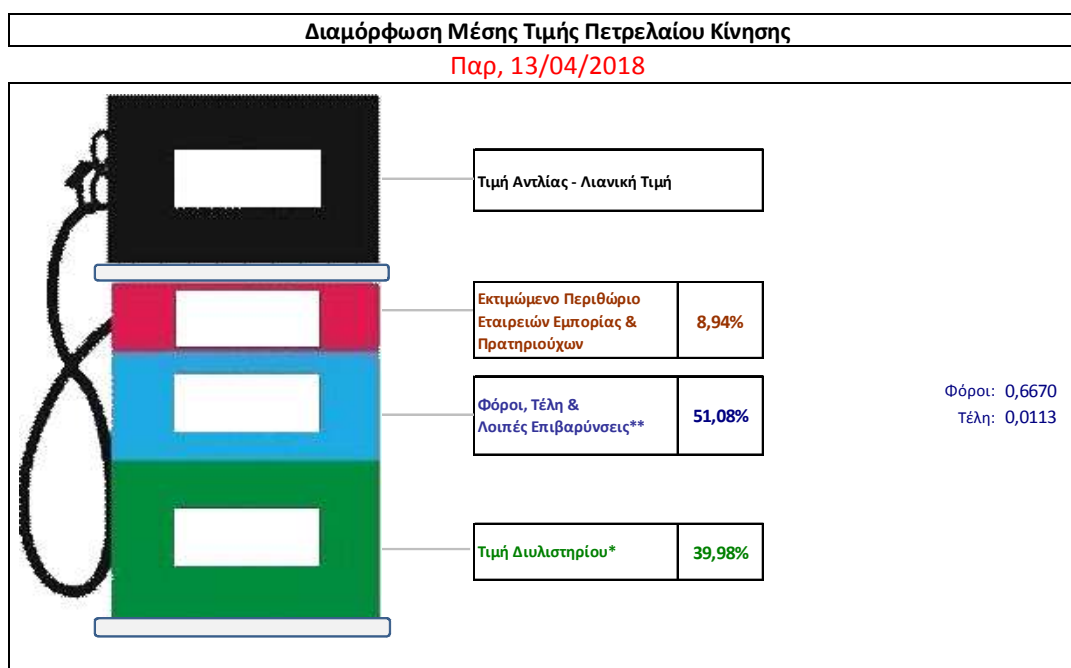
Η τιμή διυλιστηρίου του πετρελαίου κίνησης για την Πέμπτη 12/04/2018 διαμορφώθηκε στα 0,5309 € ανά λίτρο. Σε σχέση με την τιμή διυλιστηρίου της προηγούμενης εβδομάδας (05/04/2018) σημειώθηκε αύξηση κατά 0,0069 ανά λίτρο (0,7λεπτά).

Οι φόροι, τα τέλη και οι λοιπές επιβαρύνσεις αντιστοιχούν σε 0,6783 € ανά λίτρο.

Η μέση τιμή λιανικής του πετρελαίου κίνησης για την Παρασκευή 13/04/2018 διαμορφώθηκε στα 1,3280€ ανά λίτρο. Σε σχέση με την τιμή της προηγούμενης εβδομάδας (06/04/2018) σημειώθηκε αύξηση κατά 0,004 ανά λίτρο (0,04 λεπτά).

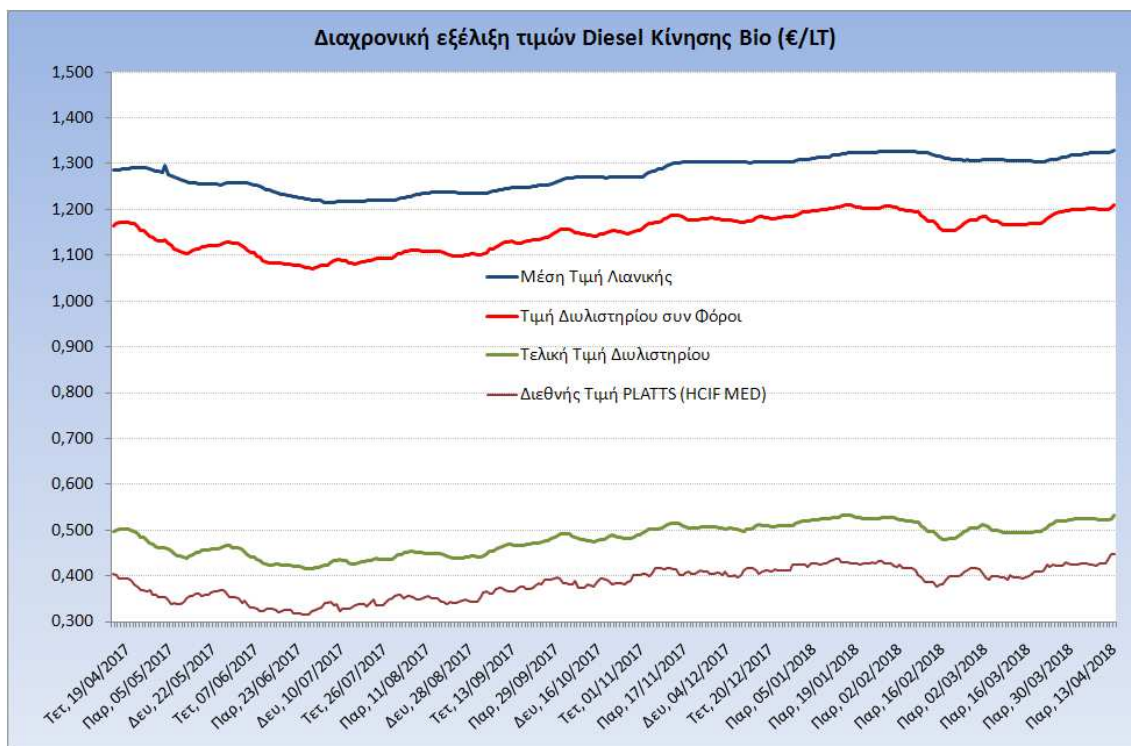
Το εκτιμώμενο περιθώριο των πρατηριούχων και των εταιρειών εμπορίας υπολογίζεται κατά μέσο όρο στα 0,1188€ ανά λίτρο (11,9 λεπτά).

Η τελική τιμή λιανικής διαμορφώνεται από την τιμή διυλιστηρίου κατά 39,98%, από τους φόρους σταθερούς και μεταβλητούς) κατά 51,08%, και από τα εκτιμώμενα περιθώρια των εταιρειών εμπορίας, των μεταφορέων υγρών καυσίμων και των πρατηρίων κατά 8,94% (βλ. παρακάτω πίνακα).



* Τιμή διυλιστηρίου	0,5309
-Τιμή διυλιστηρίου προηγούμενης ημέρας (Μέση Σταθμική Τιμή εκ των δύο εταιρειών διύλισης)	
-Στην τιμή διυλιστηρίου περιλαμβάνονται οι ειδικές υπηρεσίες (φορτωτικά)	
** Τέλη	0,0113
-Αναποδοτικό τέλος ΡΑΕ: 0,21 € ανά χίλια λίτρα. (Απόφαση 101/2014 - ΦΕΚ 745/Β/26-03-2014)	
-Εισφορά «Ειδικού Λογαριασμού Πετρελαιοειδών»: 1,2% επί της τιμής διυλιστηρίου. (Ν. 3335/2005 - ΦΕΚ 95/Α/20-4-2005)	
-Ειδικό τέλος Δικαιωμάτων Εκτέλεσης Τελωνειακών Εργασιών (ΔΕΤΕ): 0,5% της αξίας του αθροίσματος της τιμής εκ διυλιστηρίου και του ΕΦΚ. (Ν. 2093/92 - ΦΕΚ 181/Α/25-11-92)	
** Φόροι	0,6670
-Ειδικός Φόρος Κατανάλωσης (ΕΦΚ): για το πετρέλαιο κίνησης - 410 € ανά κυβικό μέτρο ή 0,41 € ανά λίτρο. (Ν. 4389/2016 - ΦΕΚ Α' 94)	
-Φόρος Προστιθέμενης Αξίας (ΦΠΑ): 24% επί του συνόλου της τιμής διυλιστηρίου των μικτών ονομαστικών περιθωρίων κέρδους και των παραπάνω φορολογικών επιβαρύνσεων. (Ν. 2859/2000 όπως τροποποιήθηκε και ισχύει με το Ν. 4389/2016 (ΦΕΚ Α' 94)	

Η εξέλιξη των διεθνών τιμών Platts (HCIF/MED), των τιμών διυλιστηρίου και των τιμών λιανικής για το πετρέλαιο κίνησης, καθώς και των αντίστοιχων ενδεικτικών περιθωρίων εμπορίας για το διάστημα των τελευταίων 12 μηνών παρουσιάζονται στο ακόλουθο διάγραμμα:



3. β. Χονδρική Τιμή Πώλησης

Ο μέσος όρος της χονδρικής τιμής πώλησης του πετρελαίου κίνησης από τις εταιρείες εμπορίας πετρελαιοειδών για την Παρασκευή 13/04/2018 ήταν 1,244 € ανά λίτρο.

Αναλυτικά, οι μέσες κατώτατες και ανώτατες τιμές χονδρικής, καθώς και η μέση τιμή ανά νομό παρουσιάζονται στον επόμενο πίνακα:

Μέσες Τιμές Χονδρικής Πώλησης Πετρελαίου Κίνησης ανά Νομό Παρασκευή 13 ΑΠΡΙΛΙΟΥ 2018

ΝΟΜΟΣ	ΜΕΣΗ ΚΑΤΩΤΑΤΗ ΜΕ ΦΠΑ	ΜΕΣΗ ΑΝΩΤΑΤΗ ΜΕ ΦΠΑ	ΜΕΣΗ ΤΙΜΗ ΜΕ ΦΠΑ
ΝΟΜΟΣ ΑΙΤΩΛΙΑΣ ΚΑΙ ΑΚΑΡΝΑΝΙΑΣ	1,202	1,264	1,233
ΝΟΜΟΣ ΑΡΓΟΛΙΔΟΣ	1,219	1,281	1,250
ΝΟΜΟΣ ΑΡΚΑΔΙΑΣ	1,210	1,266	1,238
ΝΟΜΟΣ ΑΡΤΗΣ	1,211	1,257	1,234
ΝΟΜΟΣ ΑΤΤΙΚΗΣ	1,191	1,304	1,247
ΝΟΜΟΣ ΑΧΑΪΑΣ	1,201	1,264	1,232
ΝΟΜΟΣ ΒΟΙΩΤΙΑΣ	1,206	1,277	1,241
ΝΟΜΟΣ ΓΡΕΒΕΝΩΝ	1,235	1,265	1,250
ΝΟΜΟΣ ΔΡΑΜΑΣ	1,212	1,257	1,235

ΝΟΜΟΣ	ΜΕΣΗ ΚΑΤΩΤΑΤΗ ΜΕ ΦΠΑ	ΜΕΣΗ ΑΝΩΤΑΤΗ ΜΕ ΦΠΑ	ΜΕΣΗ ΤΙΜΗ ΜΕ ΦΠΑ
ΝΟΜΟΣ ΔΩΔΕΚΑΝΗΣΟΥ	1,214	1,364	1,289
ΝΟΜΟΣ ΕΒΡΟΥ	1,128	1,282	1,205
ΝΟΜΟΣ ΕΥΒΟΙΑΣ	1,205	1,287	1,246
ΝΟΜΟΣ ΕΥΡΥΤΑΝΙΑΣ	1,259	1,272	1,266
ΝΟΜΟΣ ΖΑΚΥΝΘΟΥ	1,207	1,268	1,238
ΝΟΜΟΣ ΗΛΕΙΑΣ	1,215	1,285	1,250
ΝΟΜΟΣ ΗΜΑΘΙΑΣ	1,201	1,256	1,228
ΝΟΜΟΣ ΗΡΑΚΛΕΙΟΥ	1,235	1,312	1,274
ΝΟΜΟΣ ΘΕΣΠΡΩΤΙΑΣ	1,215	1,281	1,248
ΝΟΜΟΣ ΘΕΣΣΑΛΟΝΙΚΗΣ	1,198	1,261	1,229
ΝΟΜΟΣ ΙΩΑΝΝΙΝΩΝ	1,204	1,288	1,246
ΝΟΜΟΣ ΚΑΒΑΛΑΣ	1,209	1,274	1,242
ΝΟΜΟΣ ΚΑΡΔΙΤΣΗΣ	1,213	1,271	1,242
ΝΟΜΟΣ ΚΑΣΤΟΡΙΑΣ	1,218	1,301	1,260
ΝΟΜΟΣ ΚΕΡΚΥΡΑΣ	1,222	1,283	1,253
ΝΟΜΟΣ ΚΕΦΑΛΛΗΝΙΑΣ	1,246	1,305	1,276
ΝΟΜΟΣ ΚΙΛΚΙΣ	1,215	1,242	1,228
ΝΟΜΟΣ ΚΟΖΑΝΗΣ	1,210	1,258	1,234
ΝΟΜΟΣ ΚΟΡΙΝΘΙΑΣ	1,207	1,268	1,238
ΝΟΜΟΣ ΚΥΚΛΑΔΩΝ	1,273	1,407	1,340
ΝΟΜΟΣ ΛΑΚΩΝΙΑΣ	1,220	1,266	1,243
ΝΟΜΟΣ ΛΑΡΙΣΗΣ	1,202	1,279	1,240
ΝΟΜΟΣ ΛΑΣΙΘΙΟΥ	1,259	1,312	1,286
ΝΟΜΟΣ ΛΕΣΒΟΥ	1,222	1,312	1,267
ΝΟΜΟΣ ΛΕΥΚΑΔΟΣ	1,224	1,262	1,243
ΝΟΜΟΣ ΜΑΓΝΗΣΙΑΣ	1,196	1,311	1,253
ΝΟΜΟΣ ΜΕΣΣΗΝΙΑΣ	1,208	1,318	1,263
ΝΟΜΟΣ ΞΑΝΘΗΣ	1,206	1,243	1,224
ΝΟΜΟΣ ΠΕΛΛΗΣ	1,209	1,262	1,236
ΝΟΜΟΣ ΠΙΕΡΙΑΣ	1,209	1,261	1,235
ΝΟΜΟΣ ΠΡΕΒΕΖΗΣ	1,221	1,262	1,241
ΝΟΜΟΣ ΡΕΘΥΜΝΗΣ	1,259	1,302	1,281
ΝΟΜΟΣ ΡΟΔΟΠΗΣ	1,208	1,269	1,239
ΝΟΜΟΣ ΣΑΜΟΥ	1,100	1,336	1,218
ΝΟΜΟΣ ΣΕΡΡΩΝ	1,208	1,249	1,229
ΝΟΜΟΣ ΤΡΙΚΑΛΩΝ	1,214	1,267	1,241
ΝΟΜΟΣ ΦΘΙΩΤΙΔΟΣ	1,208	1,268	1,238
ΝΟΜΟΣ ΦΛΩΡΙΝΗΣ	1,227	1,276	1,251
ΝΟΜΟΣ ΦΩΚΙΔΟΣ	1,230	1,271	1,250
ΝΟΜΟΣ ΧΑΛΚΙΔΙΚΗΣ	1,203	1,268	1,236
ΝΟΜΟΣ ΧΑΝΙΩΝ	1,231	1,315	1,273
ΝΟΜΟΣ ΧΙΟΥ	1,180	1,290	1,235
ΣΤΑΘΜΙΣΜΕΝΟΣ Μ.Ο.	1,204	1,284	1,244

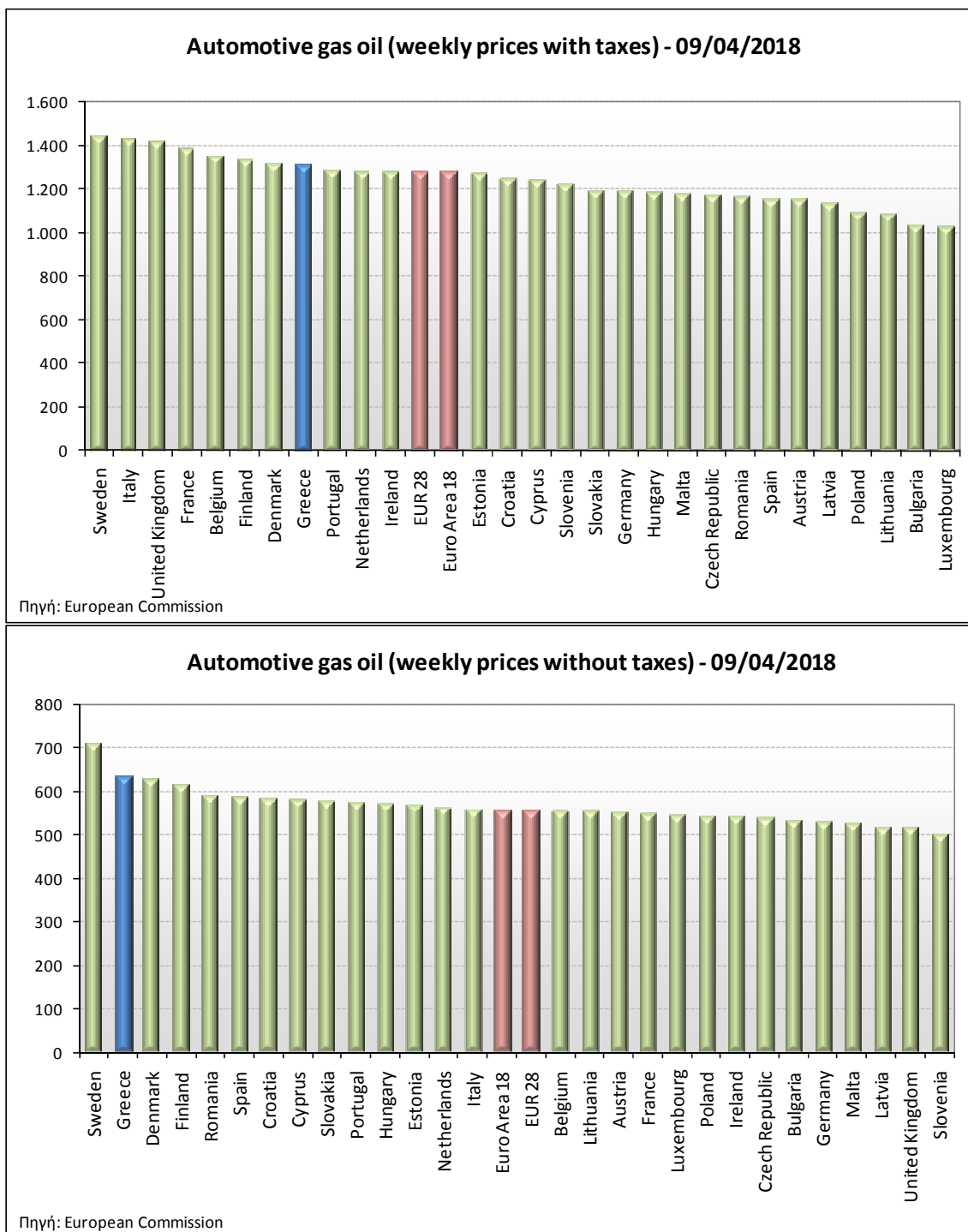
* Μέσοι όροι ελάχιστων και μέγιστων τιμών χονδρικής όπως υποβάλλονται από τις εταιρείες εμπορίας στο Παρατηρητήριο Τιμών βάσει της ΚΥΑ 978/24-10-2011.

** Η στάθμιση γίνεται βάσει των όγκων πωλήσεων ανά τύπο καυσίμου ανά νομό.

3. γ. Συγκριτικά στοιχεία με Ε.Ε.

Οι λιανικές τιμές πετρελαίου κίνησης με φόρους και προ φόρων στις 28 χώρες της Ε.Ε. για τις 09/04/2018 (τελευταία επίσημα στοιχεία) παρουσιάζονται συγκριτικά κατά φθίνουσα σειρά

Στα παρακάτω διαγράμματα:



Αναλυτικά στοιχεία για τις τιμές καυσίμων και τους φόρους στις 28 χώρες της Ε.Ε. παρουσιάζονται στην ιστοσελίδα της Ευρωπαϊκής Επιτροπής: http://ec.europa.eu/energy/observatory/oil/bulletin_en.htm

*Οι συγκρίσεις των τιμών μεταξύ των διαφόρων χωρών θα πρέπει να γίνονται με ιδιαίτερη προσοχή εξαιτίας των διαφορών στην ποιότητα των προϊόντων, στις πρακτικές μάρκετινγκ, στις δομές της αγοράς και στις καταναλωτικές συνήθειες που επικρατούν σε κάθε χώρα.

2. Πετρέλαιο Θέρμανσης (Κατ'οίκον)

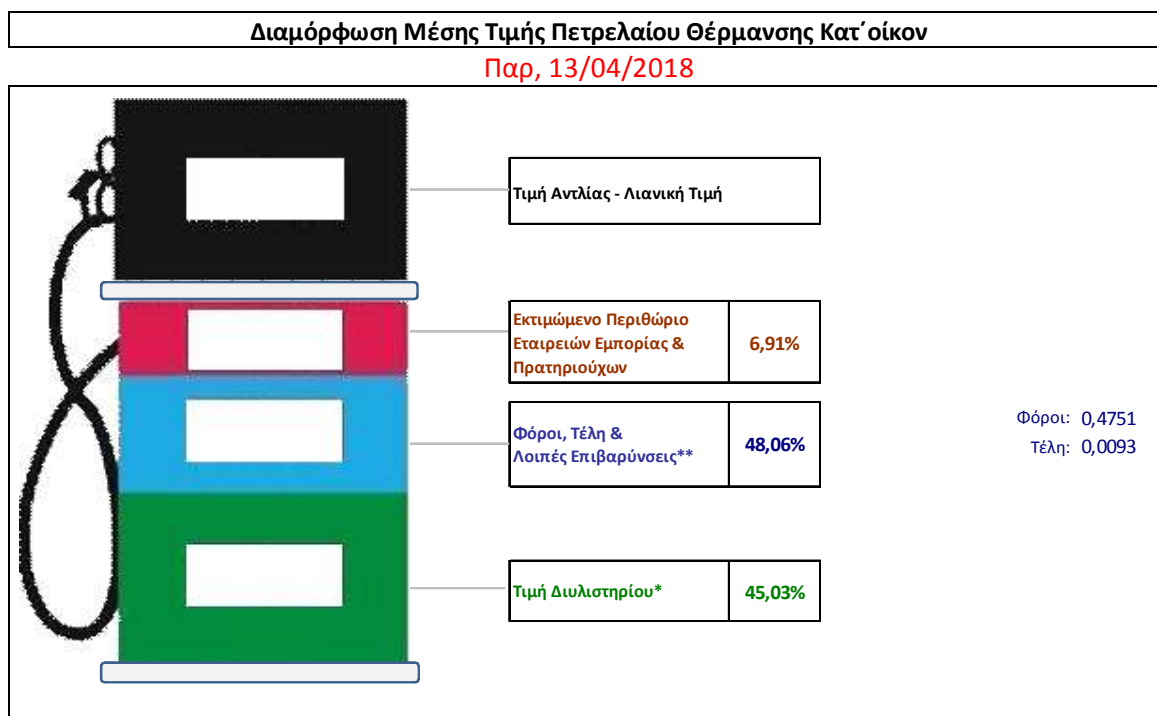
4. α. Διαμόρφωση τιμής

Η τιμή διυλιστηρίου του πετρελαίου θέρμανσης για την Πέμπτη 12/04/2018 διαμορφώθηκε στα 0,4539 € λίτρο. Σε σχέση με την τιμή διυλιστηρίου της προηγούμενης εβδομάδας (05/04/2018) σημειώθηκε αύξηση κατά 0,007 ανά λίτρο (0,7 λεπτά).

Η μέση τιμή λιανικής του πετρελαίου θέρμανσης (κατ'οίκον) για την Παρασκευή 13/04/2018 διαμορφώθηκε στο 1,008€ ανά λίτρο. Σε σχέση με την τιμή της προηγούμενης εβδομάδας 06/04/2018 σημειώθηκε αύξηση κατά 0,005 ανά λίτρο (0,5 λεπτά).

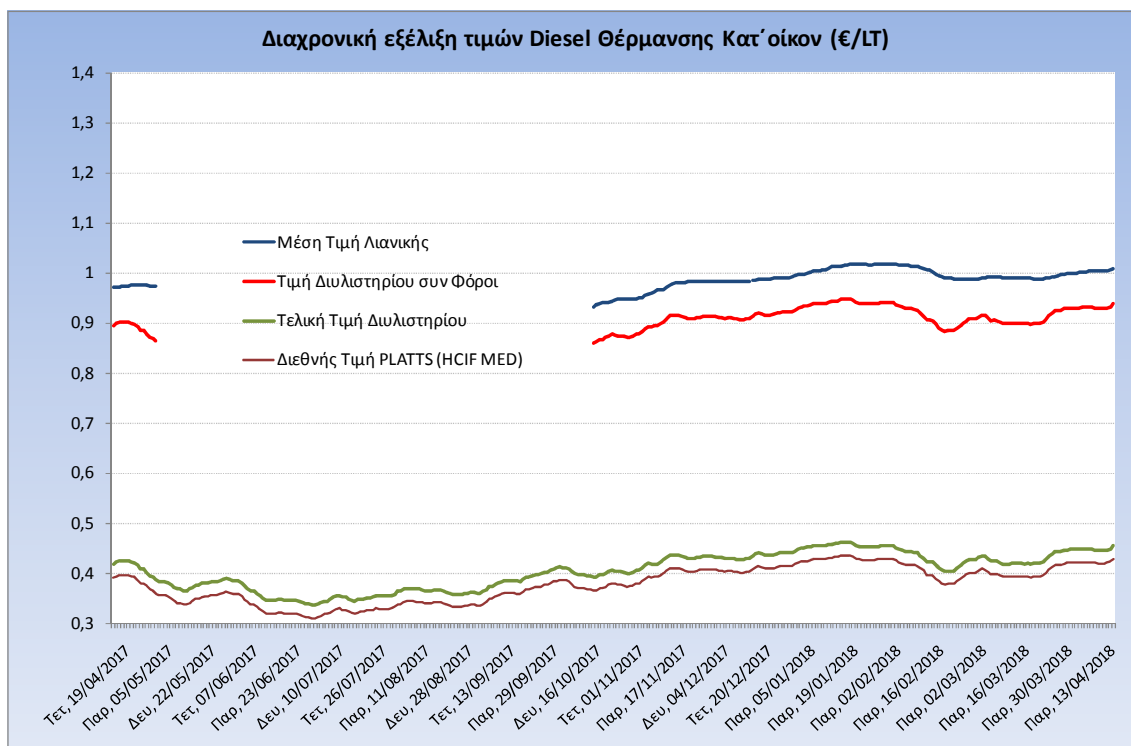
Το εκτιμώμενο περιθώριο των πρατηριούχων και των εταιρειών εμπορίας υπολογίζεται κατά μέσο όρο στα 0,0697 ανά λίτρο (6,97 λεπτά).

Η τελική τιμή λιανικής διαμορφώνεται από την τιμή διυλιστηρίου κατά 45,03 %, από τους φόρους (σταθερούς και μεταβλητούς) κατά 48,06%, και από τα εκτιμώμενα περιθώρια των εταιρειών εμπορίας, των μεταφορέων υγρών καυσίμων και των πρατηρίων κατά 6,91% (βλ. παρακάτω πίνακα).



* Τιμή διυλιστηρίου	0,4539
-Τιμή διυλιστηρίου προηγούμενης ημέρας (Μέση Σταθμική Τιμή εκ των δύο εταιρειών διύλισης)	
-Στην τιμή διυλιστηρίου περιλαμβάνονται οι ειδικές υπηρεσίες (φορτωτικά)	
** Τέλη	0,0093
-Ανταποδοτικό τέλος ΡΑΕ: 0,21 € ανά χίλια λίτρα. (Απόφαση 101/2014 - ΦΕΚ 745/Β/26-03-2014)	0,0002
-Εισφορά «Ειδικού Λογαριασμού Πετρελαιοειδών»: 1,2% επί της τιμής διυλιστηρίου. (Ν. 3335/2005 - ΦΕΚ 95/Α/20-4-2005)	0,0054
-Ειδικό τέλος Δικαιωμάτων Εκτέλεσης Τελωνειακών Εργασιών (ΔΕΤΕ): 0,5% της αξίας του αθροίσματος της τιμής εκ διυλιστηρίου και του ΕΦΚ. (Ν. 2093/92 - ΦΕΚ 181/Α/25-11-92)	0,0037
** Φόροι	0,4751
-Ειδικός Φόρος Κατανάλωσης (ΕΦΚ): για το πετρέλαιο θέρμανσης - 280 € ανά κυβικό μέτρο ή 0,280 € ανά λίτρο. (Ν. 4389/2016 (ΦΕΚ Α' 94)	0,2800
-Φόρος Προστιθέμενης Αξίας (ΦΠΑ): 24% επί του συνόλου της τιμής διυλιστηρίου των μικτών ονομαστικών περιθωρίων κέρδους και των παραπάνω φορολογικών επιβαρύνσεων. (Ν. 2859/2000 όπως τροποποιήθηκε και ισχύει με το Ν. 4389/2016 (ΦΕΚ Α' 94)	0,1951

Η εξέλιξη των διεθνών τιμών Platts (HCIF/MED), των τιμών διυλιστηρίου και των τιμών λιανικής για το πετρέλαιο θέρμανσης (κατ' οίκον), καθώς και των αντίστοιχων ενδεικτικών περιθωρίων εμπορίας για το διάστημα των τελευταίων 12 μηνών παρουσιάζονται στο ακόλουθο διάγραμμα:



4. β. Χονδρική Τιμή Πώλησης

Ο μέσος όρος της χονδρικής τιμής πώλησης του πετρελαίου θέρμανσης (κατ' οίκον) από τις εταιρείες εμπορίας πετρελαιοειδών για την Παρασκευή 13/04/2018 ήταν 0,969 € ανά λίτρο.

Αναλυτικά, οι μέσες κατώτατες και ανώτατες τιμές χονδρικής, καθώς και η μέση τιμή ανά νομό παρουσιάζονται στον επόμενο πίνακα:

Μέσες Τιμές Χονδρικής Πώλησης Πετρελαίου Θέρμανσης (κατ' οίκον) ανά Νομό Παρασκευή 13 ΑΠΡΙΛΙΟΥ 2018

ΝΟΜΟΣ	ΜΕΣΗ ΚΑΤΩΤΑΤΗ ΜΕ ΦΠΑ	ΜΕΣΗ ΑΝΩΤΑΤΗ ΜΕ ΦΠΑ	ΜΕΣΗ ΤΙΜΗ ΜΕ ΦΠΑ
ΝΟΜΟΣ ΑΙΤΩΛΙΑΣ ΚΑΙ ΑΚΑΡΝΑΝΙΑΣ	0,938	1,006	0,972
ΝΟΜΟΣ ΑΡΓΟΛΙΔΟΣ	0,953	0,992	0,972
ΝΟΜΟΣ ΑΡΚΑΔΙΑΣ	0,950	0,995	0,972
ΝΟΜΟΣ ΑΡΤΗΣ	0,952	1,000	0,976
ΝΟΜΟΣ ΑΤΤΙΚΗΣ	0,930	0,994	0,962
ΝΟΜΟΣ ΑΧΑΪΑΣ	0,939	0,998	0,968
ΝΟΜΟΣ ΒΟΙΩΤΙΑΣ	0,948	0,987	0,967
ΝΟΜΟΣ ΓΡΕΒΕΝΩΝ	0,965	0,985	0,975
ΝΟΜΟΣ ΔΡΑΜΑΣ	0,949	0,977	0,963
ΝΟΜΟΣ ΔΩΔΕΚΑΝΗΣΟΥ	0,976	1,097	1,036
ΝΟΜΟΣ ΕΒΡΟΥ	0,957	1,003	0,980
ΝΟΜΟΣ ΕΥΒΟΙΑΣ	0,945	0,993	0,969

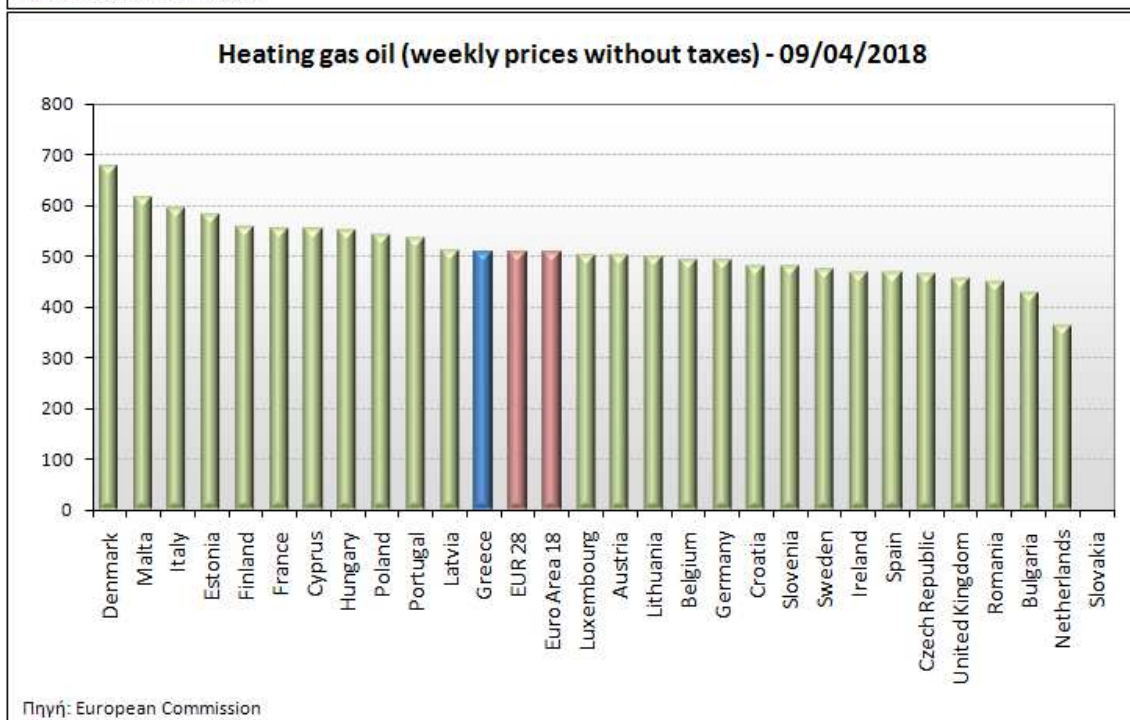
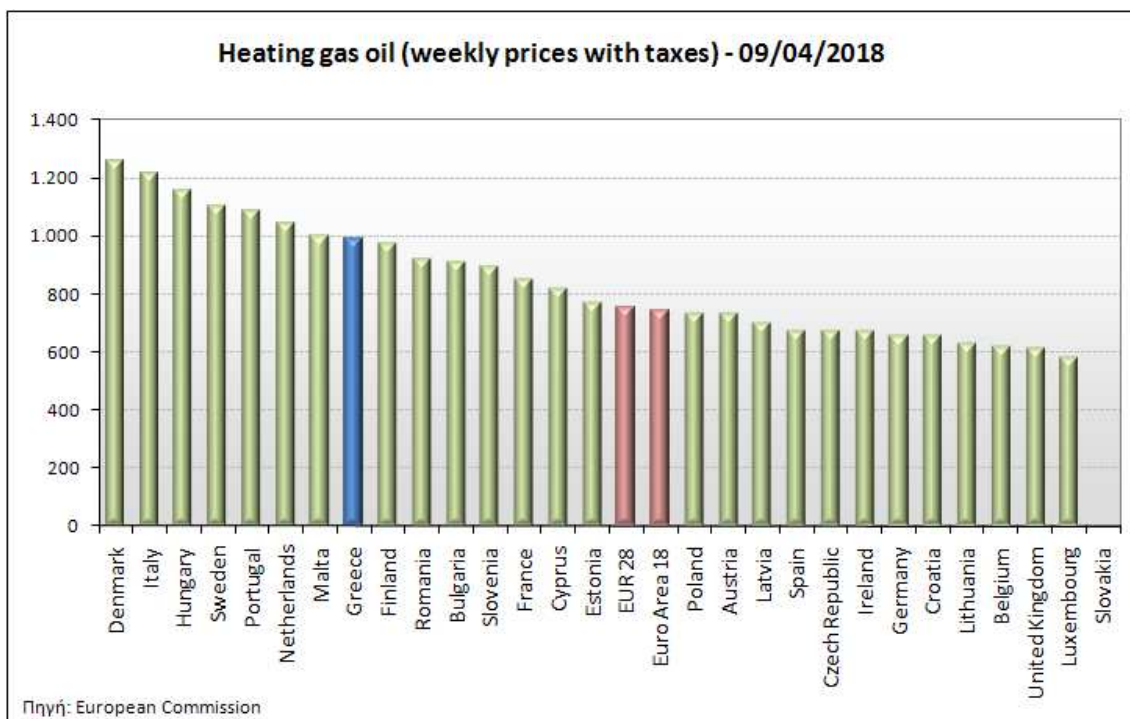
ΝΟΜΟΣ	ΜΕΣΗ ΚΑΤΩΤΑΤΗ ΜΕ ΦΠΑ	ΜΕΣΗ ΑΝΩΤΑΤΗ ΜΕ ΦΠΑ	ΜΕΣΗ ΤΙΜΗ ΜΕ ΦΠΑ
ΝΟΜΟΣ ΕΥΡΥΤΑΝΙΑΣ	0,984	0,988	0,986
ΝΟΜΟΣ ΖΑΚΥΝΘΟΥ	0,950	0,985	0,967
ΝΟΜΟΣ ΗΛΕΙΑΣ	0,967	1,031	0,999
ΝΟΜΟΣ ΗΜΑΘΙΑΣ	0,938	0,974	0,956
ΝΟΜΟΣ ΗΡΑΚΛΕΙΟΥ	0,964	1,035	0,999
ΝΟΜΟΣ ΘΕΣΠΡΩΤΙΑΣ	0,957	0,995	0,976
ΝΟΜΟΣ ΘΕΣΣΑΛΟΝΙΚΗΣ	0,939	0,978	0,959
ΝΟΜΟΣ ΙΩΑΝΝΙΝΩΝ	0,950	0,996	0,973
ΝΟΜΟΣ ΚΑΒΑΛΑΣ	0,949	0,989	0,969
ΝΟΜΟΣ ΚΑΡΔΙΤΣΗΣ	0,954	0,981	0,967
ΝΟΜΟΣ ΚΑΣΤΟΡΙΑΣ	0,948	0,995	0,971
ΝΟΜΟΣ ΚΕΡΚΥΡΑΣ	0,973	1,014	0,993
ΝΟΜΟΣ ΚΕΦΑΛΛΗΝΙΑΣ	0,982	1,019	1,000
ΝΟΜΟΣ ΚΙΛΚΙΣ	0,949	0,970	0,960
ΝΟΜΟΣ ΚΟΖΑΝΗΣ	0,947	0,980	0,964
ΝΟΜΟΣ ΚΟΡΙΝΘΙΑΣ	0,956	0,998	0,977
ΝΟΜΟΣ ΚΥΚΛΑΔΩΝ	1,025	1,086	1,055
ΝΟΜΟΣ ΛΑΚΩΝΙΑΣ	0,964	1,005	0,984
ΝΟΜΟΣ ΛΑΡΙΣΗΣ	0,947	0,987	0,967
ΝΟΜΟΣ ΛΑΣΙΘΙΟΥ	0,992	1,043	1,017
ΝΟΜΟΣ ΛΕΣΒΟΥ	0,962	1,021	0,991
ΝΟΜΟΣ ΛΕΥΚΑΔΟΣ	0,966	0,991	0,979
ΝΟΜΟΣ ΜΑΓΝΗΣΙΑΣ	0,943	1,018	0,981
ΝΟΜΟΣ ΜΕΣΣΗΝΙΑΣ	0,972	1,017	0,995
ΝΟΜΟΣ ΞΑΝΘΗΣ	0,943	0,984	0,964
ΝΟΜΟΣ ΠΕΛΛΗΣ	0,943	0,985	0,964
ΝΟΜΟΣ ΠΙΕΡΙΑΣ	0,945	0,982	0,963
ΝΟΜΟΣ ΠΡΕΒΕΖΗΣ	0,962	0,989	0,975
ΝΟΜΟΣ ΡΕΘΥΜΝΗΣ	0,989	1,039	1,014
ΝΟΜΟΣ ΡΟΔΟΠΗΣ	0,951	0,999	0,975
ΝΟΜΟΣ ΣΑΜΟΥ	0,999	1,032	1,016
ΝΟΜΟΣ ΣΕΡΡΩΝ	0,947	0,978	0,962
ΝΟΜΟΣ ΤΡΙΚΑΛΩΝ	0,955	0,985	0,970
ΝΟΜΟΣ ΦΘΙΩΤΙΔΟΣ	0,949	0,997	0,973
ΝΟΜΟΣ ΦΛΩΡΙΝΗΣ	0,962	0,991	0,976
ΝΟΜΟΣ ΦΩΚΙΔΟΣ	0,970	0,993	0,981
ΝΟΜΟΣ ΧΑΛΚΙΔΙΚΗΣ	0,947	0,981	0,964
ΝΟΜΟΣ ΧΑΝΙΩΝ	0,967	1,030	0,999
ΝΟΜΟΣ ΧΙΟΥ	0,959	0,994	0,976
ΣΤΑΘΜΙΣΜΕΝΟΣ Μ.Ο.	0,945	0,994	0,969

* Μέσοι όροι ελάχιστων και μέγιστων τιμών χονδρικής όπως υποβάλλονται από τις εταιρείες εμπορίας στο Παρατηρητήριο Τιμών βάσει της ΚΥΑ 978/24-10-2011.

** Η στάθμιση γίνεται βάσει των όγκων πωλήσεων ανά τύπο καυσίμου ανά νομό.

4. γ. Συγκριτικά στοιχεία με Ε.Ε.

Οι λιανικές τιμές πετρελαίου θέρμανσης με φόρους και προ φόρων στις 28 χώρες της Ε.Ε. για τις 09/04/2018 (τελευταία επίσημα στοιχεία) παρουσιάζονται συγκριτικά κατά φθίνουσα σειρά στα παρακάτω διαγράμματα:



Αναλυτικά στοιχεία για τις τιμές καυσίμων και τους φόρους στις 28 χώρες της Ε.Ε. παρουσιάζονται στην ιστοσελίδα της Ευρωπαϊκής Επιτροπής: http://ec.europa.eu/energy/observatory/oil/bulletin_en.htm

*Οι συγκρίσεις των τιμών μεταξύ των διαφόρων χωρών θα πρέπει να γίνονται με ιδιαίτερη προσοχή εξαιτίας των διαφορών στην ποιότητα των προϊόντων, στις πρακτικές μάρκετινγκ, στις δομές της αγοράς και στις καταναλωτικές συνήθειες που επικρατούν σε κάθε χώρα.