



ΓΕΝΙΚΗ ΓΡΑΜΜΑΤΕΙΑ ΕΜΠΟΡΙΟΥ & ΠΡΟΣΤΑΣΙΑΣ  
ΚΑΤΑΝΑΛΩΤΗ  
ΓΕΝΙΚΗ ΔΙΕΥΘΥΝΣΗ ΑΓΟΡΑΣ  
ΔΙΕΥΘΥΝΣΗ ΕΛΕΓΧΩΝ & ΠΑΡΑΤΗΡΗΤΗΡΙΩΝ  
ΤΜΗΜΑ ΠΑΡΑΤΗΡΗΤΗΡΙΩΝ ΤΙΜΩΝ

Αναρτητέο στο διαδίκτυο

Αθήνα : 18-03-2020

Αρ. Πρωτ.: 30869

## ΕΒΔΟΜΑΔΙΑΙΟ ΔΕΛΤΙΟ ΕΠΙΣΚΟΠΗΣΗΣ ΤΙΜΩΝ ΚΑΥΣΙΜΩΝ

*Παρασκευή, 13 ΜΑΡΤΙΟΥ 2020*

### 1. Τιμές Παρατηρητηρίου Υγρών Καυσίμων

Οι λιανικές τιμές των υγρών καυσίμων (αμόλυβδη 95 οκτ., σούπερ αμόλυβδη 100 οκτ., σούπερ LRP, πετρέλαιο κίνησης, πετρέλαιο θέρμανσης και υγραέριο κίνησης) αναρτώνται αναλυτικά στην ιστοσελίδα του Παρατηρητηρίου Τιμών Υγρών Καυσίμων του Υπουργείου Ανάπτυξης και Επενδύσεων [www.fuelprices.gr](http://www.fuelprices.gr), όπου παρουσιάζονται καθημερινά οι μέσες τιμές σε όλους τους Νομούς της χώρας.

### Μέσες τιμές λιανικής πώλησης καυσίμων για όλη την Ελλάδα

*Παρασκευή, 13 ΜΑΡΤΙΟΥ 2020*

Προϊόν	Μέση Τιμή
Αμόλυβδη 95 οκτ.	1,523
Αμόλυβδη 100 οκτ.	1,755
Super	1,730
Diesel Κίνησης	1,278
Υγραέριο κίνησης (Autogas)	0,808
Diesel Θέρμανσης Κατ'οίκον	0,938

\* Η μέση τιμή πανελλαδικά υπολογίζεται από τον σταθμισμένο μέσο όρο με βάση τους όγκους πωλήσεων έτους 2018 ανά τύπο καυσίμου ανά νομό.

\*\* Δεν καταγράφεται κατανάλωση στο πετρέλαιο θέρμανσης για τη χρονική περίοδο 30/4 έως 15/10 κάθε έτους.

Στον παρακάτω πίνακα παρουσιάζονται οι μέσες τιμές λιανικής των υγρών καυσίμων ανά Νομό

### Μέσες τιμές λιανικής πώλησης καυσίμων ανά νομό

*Παρασκευή, 13 ΜΑΡΤΙΟΥ 2020*

ΝΟΜΟΣ	Αμόλυβδη 95 οκτ.	Αμόλυβδη 100 οκτ.	Super	Diesel Κίνησης	Diesel Θέρμανσης Κατ'οίκον	Υγραέριο κίνησης (Autogas)
ΝΟΜΟΣ ΑΤΤΙΚΗΣ	1,477	1,726	1,746	1,239	0,911	0,759
ΝΟΜΟΣ ΑΙΤΩΛΙΑΣ ΚΑΙ ΑΚΑΡΝΑΝΙΑΣ	1,559	1,818	1,798	1,297	0,998	0,857
ΝΟΜΟΣ ΑΡΓΟΛΙΔΟΣ	1,523	1,770	1,694	1,277	0,956	0,791
ΝΟΜΟΣ ΑΡΚΑΔΙΑΣ	1,573	1,795		1,304	0,958	0,800
ΝΟΜΟΣ ΑΡΤΗΣ	1,521	1,773		1,280	0,959	0,842
ΝΟΜΟΣ ΑΧΑΪΑΣ	1,546	1,776	1,765	1,299	0,986	0,821
ΝΟΜΟΣ ΒΟΙΩΤΙΑΣ	1,531	1,783		1,259	0,961	0,803
ΝΟΜΟΣ ΓΡΕΒΕΝΩΝ	1,551	1,838		1,292	0,962	0,838
ΝΟΜΟΣ ΔΡΑΜΑΣ	1,492	1,823		1,229	0,880	0,778
ΝΟΜΟΣ ΔΩΔΕΚΑΝΗΣΟΥ	1,669	1,864		1,403	1,062	0,945
ΝΟΜΟΣ ΕΒΡΟΥ	1,546	1,793		1,286	0,953	0,834
ΝΟΜΟΣ ΕΥΒΟΙΑΣ	1,542	1,766		1,307	0,974	0,813
ΝΟΜΟΣ ΕΥΡΥΤΑΝΙΑΣ	1,592	1,910		1,321	0,988	0,799
ΝΟΜΟΣ ΖΑΚΥΝΘΟΥ	1,560	1,760		1,311	0,972	0,909
ΝΟΜΟΣ ΗΛΕΙΑΣ	1,550	1,768		1,282	0,971	0,796
ΝΟΜΟΣ ΗΜΑΘΙΑΣ	1,502	1,741		1,258	0,931	0,773
ΝΟΜΟΣ ΗΡΑΚΛΕΙΟΥ	1,597	1,788		1,343	0,974	0,875
ΝΟΜΟΣ ΘΕΣΠΡΩΤΙΑΣ	1,565	1,833		1,309	1,037	0,842
ΝΟΜΟΣ ΘΕΣΣΑΛΟΝΙΚΗΣ	1,482	1,722		1,239	0,902	0,787
ΝΟΜΟΣ ΙΩΑΝΝΙΝΩΝ	1,523	1,796	1,270	1,292	0,913	0,808
ΝΟΜΟΣ ΚΑΒΑΛΑΣ	1,527	1,764		1,267	0,950	0,792
ΝΟΜΟΣ ΚΑΡΔΙΤΣΗΣ	1,541	1,803		1,280	0,961	0,791
ΝΟΜΟΣ ΚΑΣΤΟΡΙΑΣ	1,552	1,775		1,308	0,969	0,815
ΝΟΜΟΣ ΚΕΡΚΥΡΑΣ	1,576	1,809		1,349	1,027	0,959
ΝΟΜΟΣ ΚΕΦΑΛΛΗΝΙΑΣ	1,659	1,873		1,428	1,069	0,950
ΝΟΜΟΣ ΚΙΛΚΙΣ	1,525	1,824		1,259	0,943	0,815
ΝΟΜΟΣ ΚΟΖΑΝΗΣ	1,506	1,723		1,271	0,928	0,788
ΝΟΜΟΣ ΚΟΡΙΝΘΙΑΣ	1,503	1,756		1,257	0,899	0,783
ΝΟΜΟΣ ΚΥΚΛΑΔΩΝ	1,773	1,976		1,491	1,149	0,969
ΝΟΜΟΣ ΛΑΚΩΝΙΑΣ	1,570	1,811	1,590	1,307	0,975	0,841
ΝΟΜΟΣ ΛΑΡΙΣΗΣ	1,523	1,755		1,267	0,970	0,787
ΝΟΜΟΣ ΛΑΣΙΘΙΟΥ	1,613	1,861		1,364	1,066	0,899
ΝΟΜΟΣ ΛΕΣΒΟΥ	1,696	1,872		1,445	1,156	0,922
ΝΟΜΟΣ ΛΕΥΚΑΔΟΣ	1,593	1,832	1,750	1,330	1,040	0,830
ΝΟΜΟΣ ΜΑΓΝΗΣΙΑΣ	1,548	1,797		1,298	1,057	0,813
ΝΟΜΟΣ ΜΕΣΣΗΝΙΑΣ	1,542	1,780		1,263	0,986	0,821
ΝΟΜΟΣ ΞΑΝΘΗΣ	1,525	1,780		1,266	0,965	0,837
ΝΟΜΟΣ ΠΕΛΛΗΣ	1,500	1,727		1,243	0,904	0,794
ΝΟΜΟΣ ΠΙΕΡΙΑΣ	1,488	1,724		1,229	0,869	0,831
ΝΟΜΟΣ ΠΡΕΒΕΖΗΣ	1,513	1,748		1,264	0,945	0,770
ΝΟΜΟΣ ΡΕΘΥΜΝΗΣ	1,618	1,845		1,340	1,033	0,896
ΝΟΜΟΣ ΡΟΔΟΠΗΣ	1,544	1,758		1,285	0,932	0,812
ΝΟΜΟΣ ΣΑΜΟΥ	1,648	1,869		1,381	1,046	0,917
ΝΟΜΟΣ ΣΕΡΡΩΝ	1,516	1,733		1,249	0,919	0,823
ΝΟΜΟΣ ΤΡΙΚΑΛΩΝ	1,501	1,732	1,856	1,253	0,900	0,782
ΝΟΜΟΣ ΦΘΙΩΤΙΔΟΣ	1,554	1,831	1,766	1,293	0,953	0,840
ΝΟΜΟΣ ΦΛΩΡΙΝΗΣ	1,552	1,818		1,330	0,953	0,823
ΝΟΜΟΣ ΦΩΚΙΔΟΣ	1,583	1,845		1,328	1,005	0,832
ΝΟΜΟΣ ΧΑΛΚΙΔΙΚΗΣ	1,570	1,811		1,311	0,941	0,829
ΝΟΜΟΣ ΧΑΝΙΩΝ	1,593	1,847		1,348	1,003	0,894
ΝΟΜΟΣ ΧΙΟΥ	1,640	1,873		1,423	1,013	1,039
ΠΑΝΕΛΛΗΝΙΟΣ ΣΤΑΘΜΙΣΜΕΝΟΣ Μ.Ο.	1,523	1,755	1,730	1,278	0,938	0,808

## 2. Απλή Αμόλυβδη Βενζίνη 95 οκτανίων<sup>1</sup>

### 2. α. Διαμόρφωση τιμής

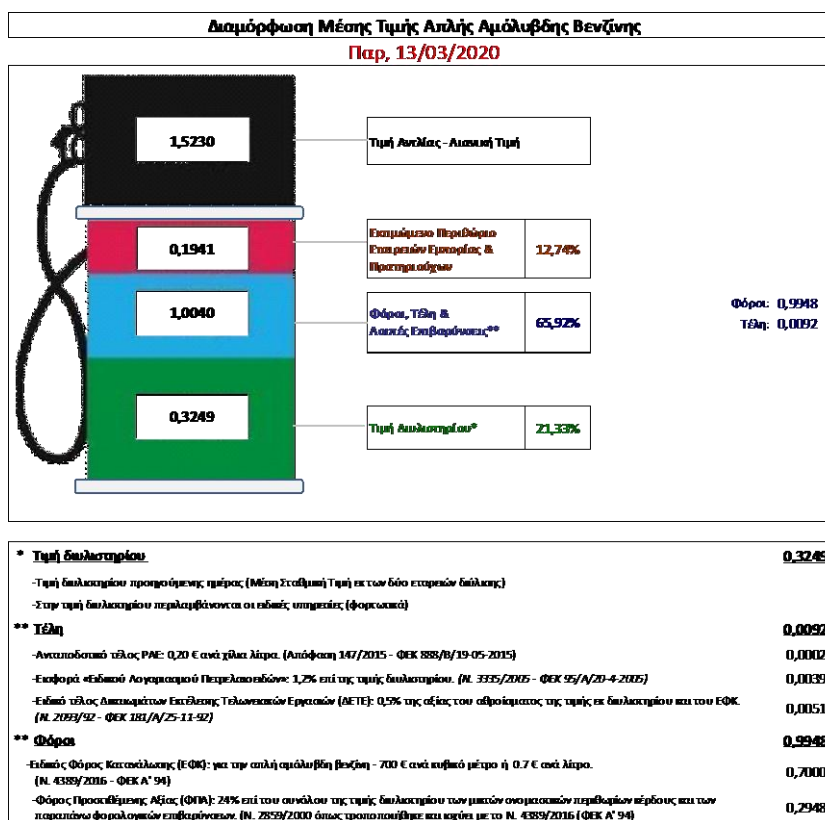
Η τιμή διυλιστηρίου της απλής αμόλυβδης βενζίνης 95 οκτανίων για την Πέμπτη 12/03/2020 διαμορφώθηκε στα 0,3249 € ανά λίτρο. Σε σχέση με την τιμή διυλιστηρίου της προηγούμενης εβδομάδας (05/03/2020) σημειώθηκε μείωση κατά 0,0711 ευρώ ανά λίτρο (7,11 λεπτά).

Οι φόροι, τα τέλη και οι λοιπές επιβαρύνσεις αντιστοιχούν σε 1,0040 € ανά λίτρο.

Η μέση τιμή λιανικής της απλής αμόλυβδης βενζίνης 95 οκτανίων για την Παρασκευή 13/03/2020 διαμορφώθηκε στα 1,5230 € ανά λίτρο. Σε σχέση με την τιμή της προηγούμενης εβδομάδας (06/03/2020) σημειώθηκε μείωση κατά 0,049 ευρώ ανά λίτρο (4,9 λεπτά).

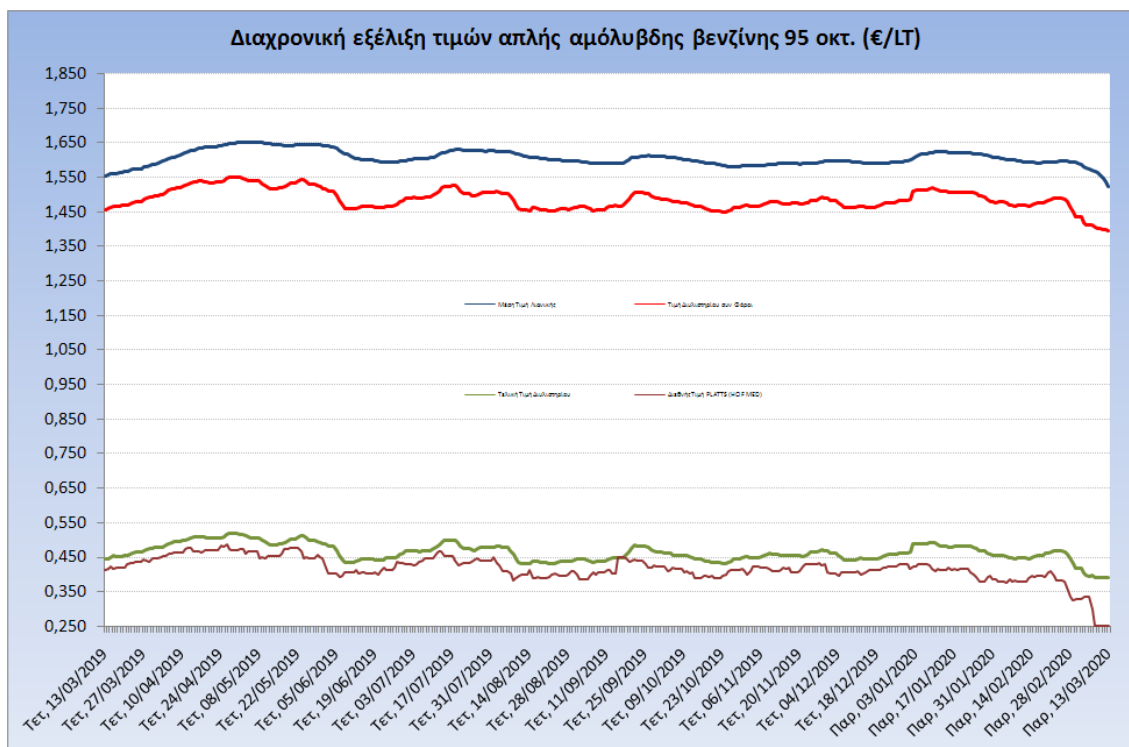
Το εκτιμώμενο περιθώριο των πρατηριούχων και των εταιρειών εμπορίας υπολογίζεται κατά μέσο όρο στα 0,1941 ανά λίτρο (19,41 λεπτά).

Η τελική τιμή λιανικής διαμορφώνεται από την τιμή διυλιστηρίου κατά 21,33 %, από τους φόρους (σταθερούς και μεταβλητούς) κατά 65,92%, και από τα εκτιμώμενα περιθώρια των εταιρειών εμπορίας, των μεταφορέων υγρών καυσίμων και των πρατηρίων κατά 12,74% (βλ. παρακάτω πίνακα).



<sup>1</sup> Σημειώνεται ότι σύμφωνα με το αρ. 29, του Ν. 4546/2018 (ΦΕΚ Α' 101), από 1/1/2019 η βενζίνη που καταναλώνεται εγχώρια για χρήση στις μεταφορές αναμειγνύεται υποχρεωτικά είτε με αυτούσια βιοαιθανολή είτε με βιοαιθέρες που παράγονται από αλκοόλες βιολογικής προέλευσης. Η συμμετοχή της αυτούσιας βιοαιθανόλης και της αλκοόλης βιολογικής προέλευσης που χρησιμοποιείται για την παραγωγή βιοαιθέρων επί του ενεργειακού περιεχομένου του τελικού μείγματος βενζίνης ορίζεται σε ποσοστό 1% για το έτος 2019 και 3,3% για τα έτη από το 2020 και μετά.

Η εξέλιξη των διεθνών τιμών Platts (HCIF/MED), των τιμών διυλιστηρίου και των τιμών λιανικής της απλής αμόλυβδης βενζίνης 95 οκτ., καθώς και των αντίστοιχων ενδεικτικών περιθωρίων εμπορίας για το διάστημα των τελευταίων 12 μηνών παρουσιάζονται στο ακόλουθο διάγραμμα:



## 2. β. Χονδρική Τιμή Πώλησης

Αναλυτικά, οι μέσες κατώτατες και ανώτατες τιμές χονδρικής, καθώς και η διάμεσος τιμή ανά νομό παρουσιάζονται στον επόμενο πίνακα:

### Τιμές Χονδρικής Πώλησης Απλής Αμόλυβδης Βενζίνης ανά Νομό Παρασκευή, 13 ΜΑΡΤΙΟΥ 2020

ΝΟΜΟΣ	ΜΕΣΗ ΚΑΤΩΤΑΤΗ ΜΕ ΦΠΑ	ΜΕΣΗ ΑΝΩΤΑΤΗ ΜΕ ΦΠΑ	ΔΙΑΜΕΣΟΣ ΤΙΜΗ
ΝΟΜΟΣ ΑΙΤΩΛΙΑΣ ΚΑΙ ΑΚΑΡΝΑΝΙΑΣ	1,276	1,343	<b>1,309</b>
ΝΟΜΟΣ ΑΡΓΟΛΙΔΟΣ	1,281	1,346	<b>1,314</b>
ΝΟΜΟΣ ΑΡΚΑΔΙΑΣ	1,276	1,330	<b>1,303</b>
ΝΟΜΟΣ ΑΡΤΗΣ	1,269	1,319	<b>1,294</b>
ΝΟΜΟΣ ΑΤΤΙΚΗΣ	1,284	1,407	<b>1,345</b>
ΝΟΜΟΣ ΑΧΑΪΑΣ	1,268	1,318	<b>1,293</b>
ΝΟΜΟΣ ΒΟΙΩΤΙΑΣ	1,273	1,335	<b>1,304</b>
ΝΟΜΟΣ ΓΡΕΒΕΝΩΝ	1,298	1,315	<b>1,306</b>
ΝΟΜΟΣ ΔΡΑΜΑΣ	1,276	1,305	<b>1,290</b>
ΝΟΜΟΣ ΔΩΔΕΚΑΝΗΣΟΥ	1,333	1,445	<b>1,389</b>
ΝΟΜΟΣ ΕΒΡΟΥ	1,281	1,335	<b>1,308</b>
ΝΟΜΟΣ ΕΥΒΟΙΑΣ	1,272	1,335	<b>1,304</b>
ΝΟΜΟΣ ΕΥΡΥΤΑΝΙΑΣ	1,340	1,357	<b>1,348</b>
ΝΟΜΟΣ ΖΑΚΥΝΘΟΥ	1,271	1,339	<b>1,305</b>
ΝΟΜΟΣ ΗΛΕΙΑΣ	1,281	1,361	<b>1,321</b>
ΝΟΜΟΣ ΗΜΑΘΙΑΣ	1,265	1,297	<b>1,281</b>
ΝΟΜΟΣ ΗΡΑΚΛΕΙΟΥ	1,305	1,373	<b>1,339</b>

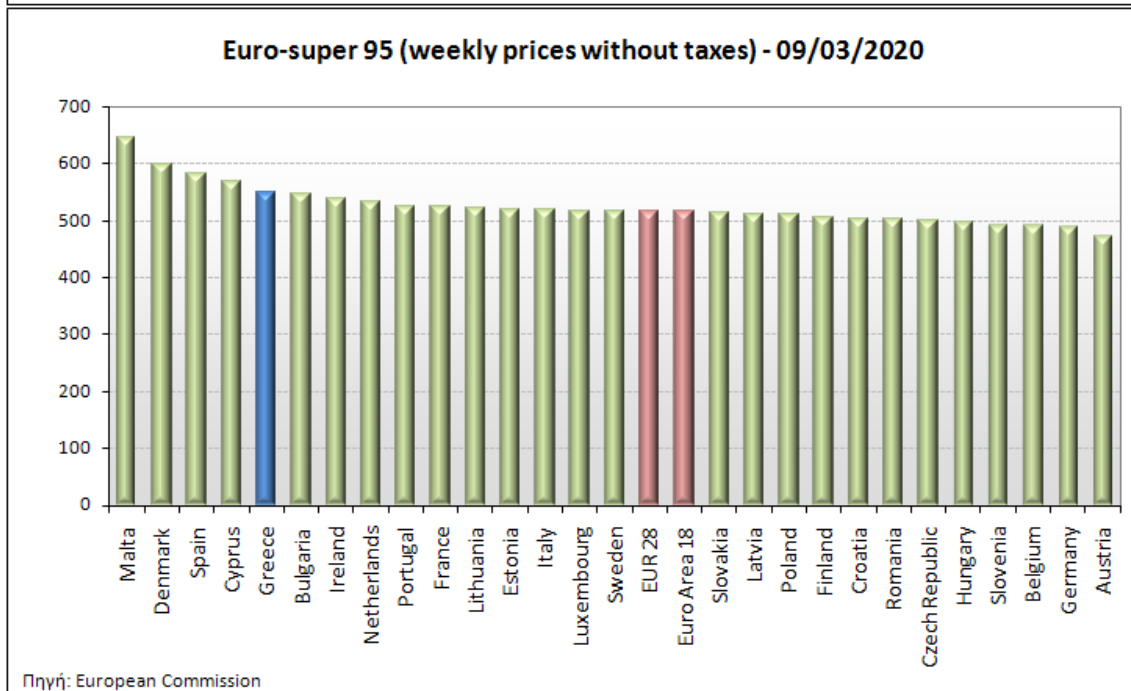
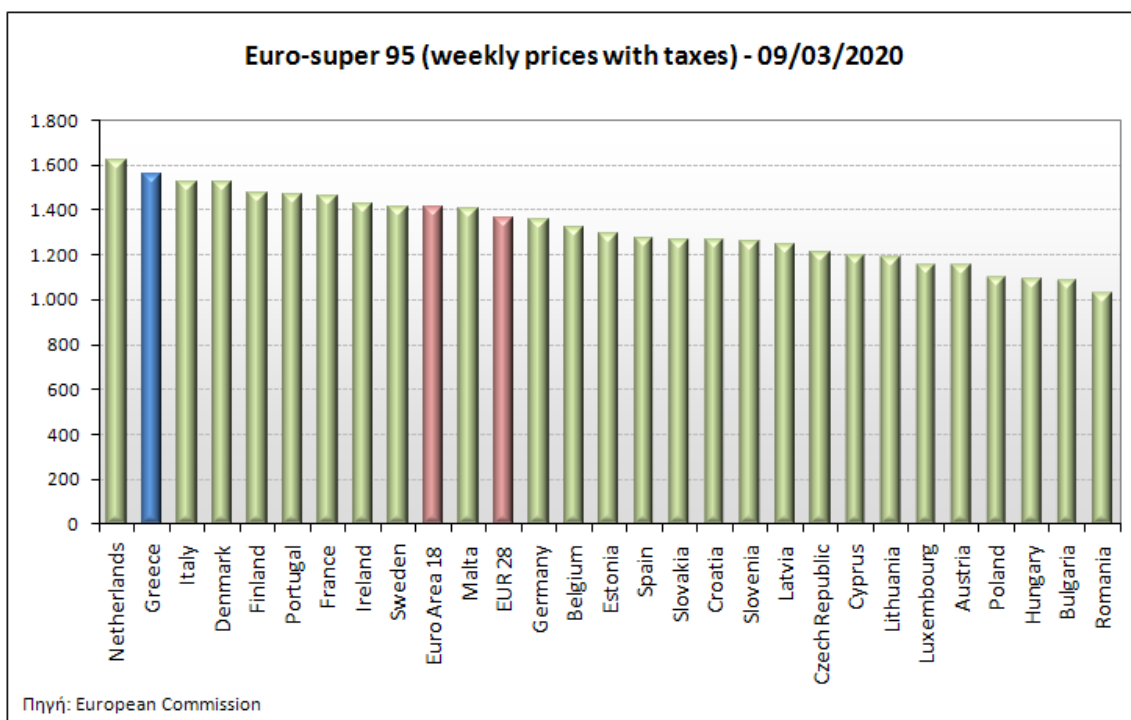
ΝΟΜΟΣ	ΜΕΣΗ ΚΑΤΩΤΑΤΗ ΜΕ ΦΠΑ	ΜΕΣΗ ΑΝΩΤΑΤΗ ΜΕ ΦΠΑ	ΔΙΑΜΕΣΟΣ ΤΙΜΗ
ΝΟΜΟΣ ΘΕΣΠΡΩΤΙΑΣ	1,279	1,319	<b>1,299</b>
ΝΟΜΟΣ ΘΕΣΣΑΛΟΝΙΚΗΣ	1,281	1,331	<b>1,306</b>
ΝΟΜΟΣ ΙΩΑΝΝΙΝΩΝ	1,268	1,327	<b>1,298</b>
ΝΟΜΟΣ ΚΑΒΑΛΑΣ	1,267	1,319	<b>1,293</b>
ΝΟΜΟΣ ΚΑΡΔΙΤΣΗΣ	1,277	1,334	<b>1,305</b>
ΝΟΜΟΣ ΚΑΣΤΟΡΙΑΣ	1,279	1,313	<b>1,296</b>
ΝΟΜΟΣ ΚΕΡΚΥΡΑΣ	1,296	1,353	<b>1,325</b>
ΝΟΜΟΣ ΚΕΦΑΛΛΗΝΙΑΣ	1,322	1,373	<b>1,347</b>
ΝΟΜΟΣ ΚΙΛΚΙΣ	1,275	1,292	<b>1,284</b>
ΝΟΜΟΣ ΚΟΖΑΝΗΣ	1,274	1,315	<b>1,294</b>
ΝΟΜΟΣ ΚΟΡΙΝΘΙΑΣ	1,297	1,349	<b>1,323</b>
ΝΟΜΟΣ ΚΥΚΛΑΔΩΝ	1,374	1,485	<b>1,430</b>
ΝΟΜΟΣ ΛΑΚΩΝΙΑΣ	1,289	1,359	<b>1,324</b>
ΝΟΜΟΣ ΛΑΡΙΣΗΣ	1,268	1,340	<b>1,304</b>
ΝΟΜΟΣ ΛΑΣΙΘΙΟΥ	1,323	1,353	<b>1,338</b>
ΝΟΜΟΣ ΛΕΣΒΟΥ	1,290	1,388	<b>1,339</b>
ΝΟΜΟΣ ΛΕΥΚΑΔΟΣ	1,299	1,342	<b>1,321</b>
ΝΟΜΟΣ ΜΑΓΝΗΣΙΑΣ	1,268	1,381	<b>1,324</b>
ΝΟΜΟΣ ΜΕΣΣΗΝΙΑΣ	1,279	1,374	<b>1,326</b>
ΝΟΜΟΣ ΞΑΝΘΗΣ	1,276	1,300	<b>1,288</b>
ΝΟΜΟΣ ΠΕΛΛΗΣ	1,270	1,321	<b>1,295</b>
ΝΟΜΟΣ ΠΙΕΡΙΑΣ	1,266	1,330	<b>1,298</b>
ΝΟΜΟΣ ΠΡΕΒΕΖΗΣ	1,292	1,330	<b>1,311</b>
ΝΟΜΟΣ ΡΕΘΥΜΝΗΣ	1,328	1,383	<b>1,356</b>
ΝΟΜΟΣ ΡΟΔΟΠΗΣ	1,280	1,322	<b>1,301</b>
ΝΟΜΟΣ ΣΑΜΟΥ	1,309	1,391	<b>1,350</b>
ΝΟΜΟΣ ΣΕΡΡΩΝ	1,280	1,309	<b>1,294</b>
ΝΟΜΟΣ ΤΡΙΚΑΛΩΝ	1,278	1,322	<b>1,300</b>
ΝΟΜΟΣ ΦΘΙΩΤΙΔΟΣ	1,273	1,329	<b>1,301</b>
ΝΟΜΟΣ ΦΛΩΡΙΝΗΣ	1,286	1,303	<b>1,295</b>
ΝΟΜΟΣ ΦΩΚΙΔΟΣ	1,303	1,326	<b>1,314</b>
ΝΟΜΟΣ ΧΑΛΚΙΔΙΚΗΣ	1,270	1,320	<b>1,295</b>
ΝΟΜΟΣ ΧΑΝΙΩΝ	1,309	1,368	<b>1,338</b>
ΝΟΜΟΣ ΧΙΟΥ	1,297	1,379	<b>1,338</b>
<b>ΣΤΑΘΜΙΣΜΕΝΟΣ Μ.Ο.*</b>	<b>1,285</b>	<b>1,368</b>	<b>1,327</b>

\* Μέσοι όροι ελάχιστων και μέγιστων τιμών χονδρικής όπως υποβάλλονται από τις εταιρείες εμπορίας στο Παρατηρητήριο Τιμών βάσει της ΚΥΑ 978/24-10-2011.

Η στάθμιση γίνεται βάσει των όγκων πωλήσεων έτους 2018 ανά τύπο καυσίμου και ανά νομό.

## 2. γ. Συγκριτικά στοιχεία με Ε.Ε.

Οι λιανικές τιμές αμόλυβδης βενζίνης με φόρους και προ φόρων στις 27 χώρες της Ε.Ε. για τις 09/03/2020 (τελευταία επίσημα στοιχεία) παρουσιάζονται συγκριτικά κατά φθίνουσα σειρά στα παρακάτω διαγράμματα:



Αναλυτικά στοιχεία για τις τιμές καυσίμων και τους φόρους στις 27 χώρες της Ε.Ε. παρουσιάζονται στην ιστοσελίδα της Ευρωπαϊκής Επιτροπής: [http://ec.europa.eu/energy/observatory/oil/bulletin\\_en.htm](http://ec.europa.eu/energy/observatory/oil/bulletin_en.htm)

\*Οι συγκρίσεις των τιμών μεταξύ των διαφόρων χωρών θα πρέπει να γίνονται με ιδιαίτερη προσοχή εξαιτίας των διαφορών στην ποιότητα των προϊόντων, στις πρακτικές μάρκετινγκ, στις δομές της αγοράς και στις καταναλωτικές συνήθειες που επικρατούν σε κάθε χώρα.

### 3. Πετρέλαιο Κίνησης (Biodiesel)

### 3. α. Διαμόρφωση τιμής

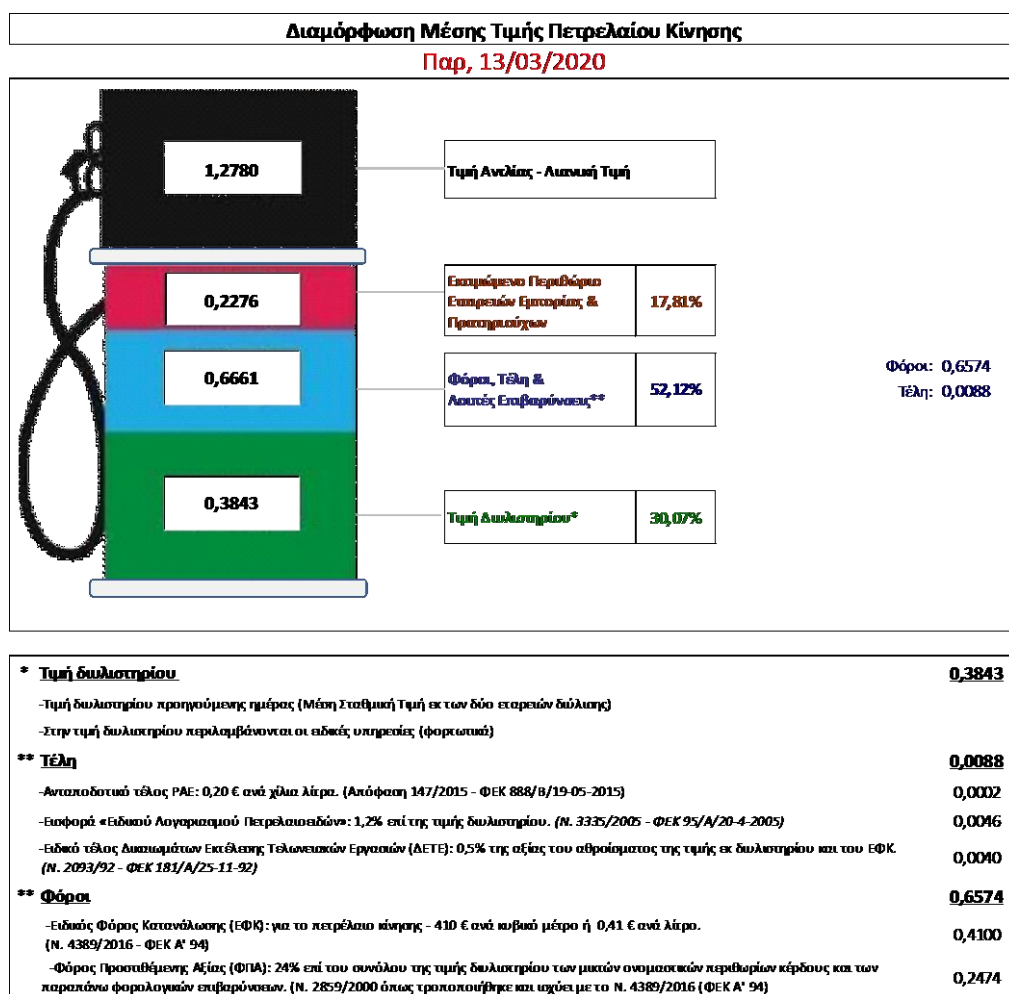
Η τιμή διυλιστηρίου του πετρελαίου κίνησης για την Πέμπτη 12/03/2020 διαμορφώθηκε στα 0,3843€ ανά λίτρο. Σε σχέση με την τιμή διυλιστηρίου της προηγούμενης εβδομάδας (05/03/2020) σημειώθηκε μείωση κατά 0,0678€ ανά λίτρο (6,78 λεπτά).

Οι φόροι, τα τέλη και οι λοιπές επιβαρύνσεις αντιστοιχούν σε 0,6661 € ανά λίτρο.

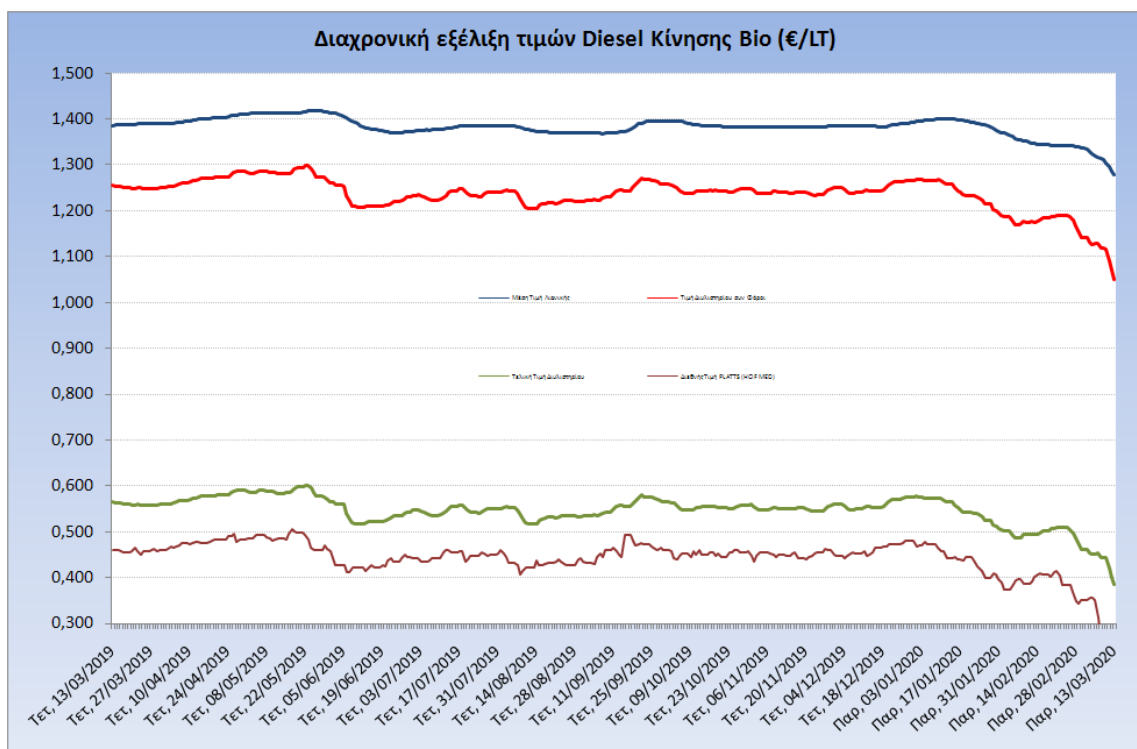
Η μέση τιμή λιανικής του πετρελαίου κίνησης για την Παρασκευή 13/03/2020 διαμορφώθηκε στα 1,2780€ ανά λίτρο. Σε σχέση με την τιμή της προηγούμενης εβδομάδας (06/03/2020) σημειώθηκε μείωση κατά 0,041 € ανά λίτρο (4,1 λεπτό).

Το εκτιμώμενο περιθώριο των πρατηριούχων και των εταιρειών εμπορίας υπολογίζεται κατά μέσο όρο στα 0,2276€ ανά λίτρο (22,76 λεπτά).

Η τελική τιμή λιανικής διαμορφώνεται από την τιμή διυλιστηρίου κατά 30,07%, από τους φόρους σταθερούς και μεταβλητούς) κατά 52,12%, και από τα εκτιμώμενα περιθώρια των εταιρειών εμπορίας, των μεταφορέων υγρών καυσίμων και των πρατηρίων κατά 17,81% (βλ. παρακάτω πίνακα).



Η εξέλιξη των διεθνών τιμών Platts (HCIF/MED), των τιμών διυλιστηρίου και των τιμών λιανικής για το πετρέλαιο κίνησης, καθώς και των αντίστοιχων ενδεικτικών περιθωρίων εμπορίας για το διάστημα των τελευταίων 12 μηνών παρουσιάζονται στο ακόλουθο διάγραμμα:



### 3. β. Χονδρική Τιμή Πώλησης

Αναλυτικά, οι μέσες κατώτατες και ανώτατες τιμές χονδρικής, καθώς και η διάμεσος τιμή ανά νομό παρουσιάζονται στον επόμενο πίνακα:

**Τιμές Χονδρικής Πώλησης Πετρελαίου Κίνησης ανά Νομό  
Παρασκευή 13 ΜΑΡΤΙΟΥ 2020**

ΝΟΜΟΣ	ΜΕΣΗ ΚΑΤΩΤΑΤΗ ΜΕ ΦΠΑ	ΜΕΣΗ ΑΝΩΤΑΤΗ ΜΕ ΦΠΑ	ΔΙΑΜΕΣΟΣ ΤΙΜΗ
ΝΟΜΟΣ ΑΙΤΩΛΙΑΣ ΚΑΙ ΑΚΑΡΝΑΝΙΑΣ	0,995	1,071	<b>1,033</b>
ΝΟΜΟΣ ΑΡΓΟΛΙΔΟΣ	1,010	1,082	<b>1,046</b>
ΝΟΜΟΣ ΑΡΚΑΔΙΑΣ	1,005	1,058	<b>1,031</b>
ΝΟΜΟΣ ΑΡΤΗΣ	0,997	1,050	<b>1,023</b>
ΝΟΜΟΣ ΑΤΤΙΚΗΣ	0,992	1,125	<b>1,059</b>
ΝΟΜΟΣ ΑΧΑΪΑΣ	0,992	1,047	<b>1,019</b>
ΝΟΜΟΣ ΒΟΙΩΤΙΑΣ	1,000	1,070	<b>1,035</b>
ΝΟΜΟΣ ΓΡΕΒΕΝΩΝ	1,027	1,046	<b>1,037</b>
ΝΟΜΟΣ ΔΡΑΜΑΣ	1,004	1,036	<b>1,020</b>
ΝΟΜΟΣ ΔΩΔΕΚΑΝΗΣΟΥ	1,062	1,181	<b>1,122</b>
ΝΟΜΟΣ ΕΒΡΟΥ	1,011	1,075	<b>1,043</b>
ΝΟΜΟΣ ΕΥΒΟΙΑΣ	0,996	1,065	<b>1,031</b>
ΝΟΜΟΣ ΕΥΡΥΤΑΝΙΑΣ	1,063	1,087	<b>1,075</b>
ΝΟΜΟΣ ΖΑΚΥΝΘΟΥ	0,997	1,078	<b>1,037</b>
ΝΟΜΟΣ ΗΛΕΙΑΣ	1,008	1,091	<b>1,050</b>
ΝΟΜΟΣ ΗΜΑΘΙΑΣ	0,990	1,033	<b>1,012</b>
ΝΟΜΟΣ ΗΡΑΚΛΕΙΟΥ	1,029	1,097	<b>1,063</b>
ΝΟΜΟΣ ΘΕΣΠΡΩΤΙΑΣ	1,009	1,051	<b>1,030</b>
ΝΟΜΟΣ ΘΕΣΣΑΛΟΝΙΚΗΣ	1,004	1,065	<b>1,035</b>
ΝΟΜΟΣ ΙΩΑΝΝΙΝΩΝ	0,998	1,088	<b>1,043</b>
ΝΟΜΟΣ ΚΑΒΑΛΑΣ	0,996	1,059	<b>1,027</b>

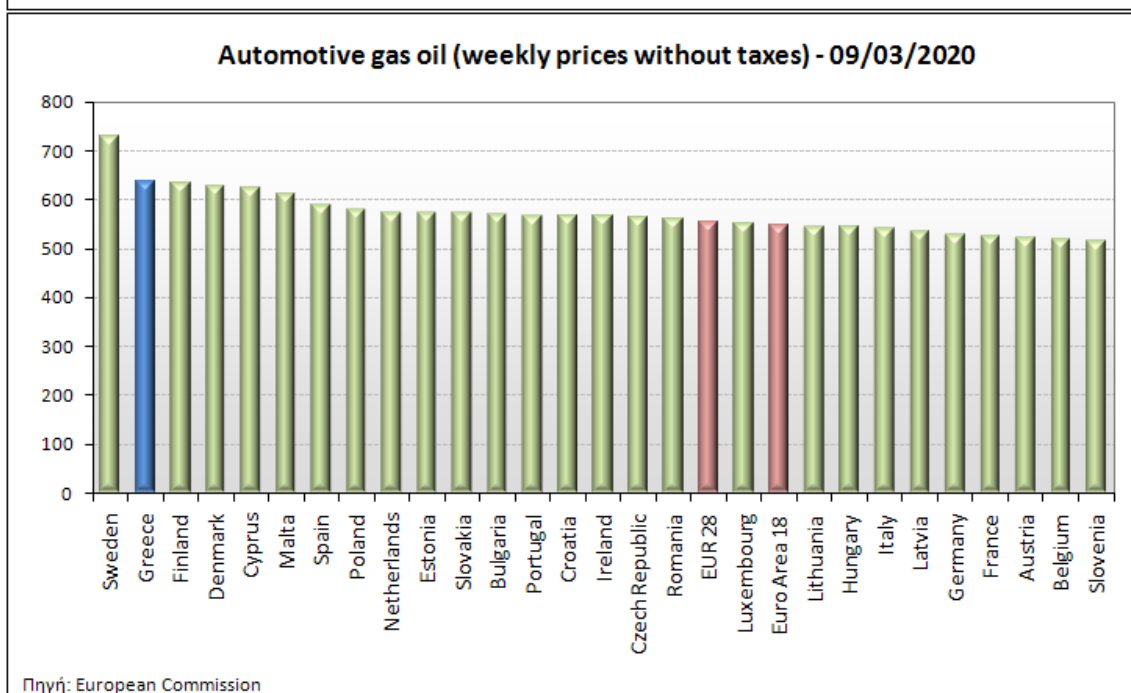
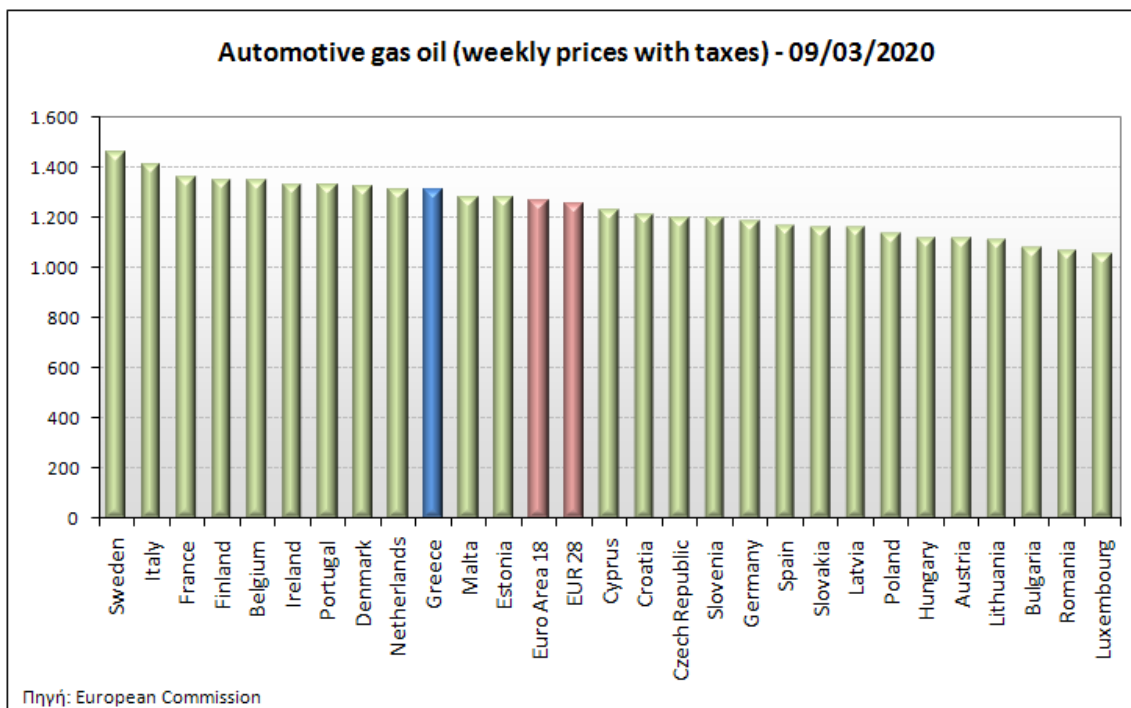


ΝΟΜΟΣ ΚΑΡΔΙΤΣΗΣ	1,007	1,059	<b>1,033</b>
ΝΟΜΟΣ ΚΑΣΤΟΡΙΑΣ	1,013	1,059	<b>1,036</b>
ΝΟΜΟΣ ΚΕΡΚΥΡΑΣ	1,026	1,086	<b>1,056</b>
ΝΟΜΟΣ ΚΕΦΑΛΛΗΝΙΑΣ	1,044	1,103	<b>1,074</b>
ΝΟΜΟΣ ΚΙΛΚΙΣ	1,005	1,023	<b>1,014</b>
ΝΟΜΟΣ ΚΟΖΑΝΗΣ	1,004	1,044	<b>1,024</b>
ΝΟΜΟΣ ΚΟΡΙΝΘΙΑΣ	1,016	1,085	<b>1,050</b>
ΝΟΜΟΣ ΚΥΚΛΑΔΩΝ	1,100	1,211	<b>1,156</b>
ΝΟΜΟΣ ΛΑΚΩΝΙΑΣ	1,019	1,097	<b>1,058</b>
ΝΟΜΟΣ ΛΑΡΙΣΗΣ	0,992	1,070	<b>1,031</b>
ΝΟΜΟΣ ΛΑΣΙΘΙΟΥ	1,046	1,077	<b>1,061</b>
ΝΟΜΟΣ ΛΕΣΒΟΥ	1,024	1,127	<b>1,075</b>
ΝΟΜΟΣ ΛΕΥΚΑΔΟΣ	1,025	1,070	<b>1,048</b>
ΝΟΜΟΣ ΜΑΓΝΗΣΙΑΣ	0,995	1,088	<b>1,041</b>
ΝΟΜΟΣ ΜΕΣΣΗΝΙΑΣ	1,005	1,106	<b>1,056</b>
ΝΟΜΟΣ ΞΑΝΘΗΣ	1,003	1,034	<b>1,019</b>
ΝΟΜΟΣ ΠΕΛΛΗΣ	0,999	1,053	<b>1,026</b>
ΝΟΜΟΣ ΠΙΕΡΙΑΣ	0,996	1,049	<b>1,023</b>
ΝΟΜΟΣ ΠΡΕΒΕΖΗΣ	1,012	1,056	<b>1,034</b>
ΝΟΜΟΣ ΡΕΘΥΜΝΗΣ	1,054	1,089	<b>1,071</b>
ΝΟΜΟΣ ΡΟΔΟΠΗΣ	1,001	1,063	<b>1,032</b>
ΝΟΜΟΣ ΣΑΜΟΥ	1,048	1,111	<b>1,080</b>
ΝΟΜΟΣ ΣΕΡΡΩΝ	1,008	1,050	<b>1,029</b>
ΝΟΜΟΣ ΤΡΙΚΑΛΩΝ	1,001	1,059	<b>1,030</b>
ΝΟΜΟΣ ΦΘΙΩΤΙΔΟΣ	1,002	1,058	<b>1,030</b>
ΝΟΜΟΣ ΦΛΩΡΙΝΗΣ	1,014	1,048	<b>1,031</b>
ΝΟΜΟΣ ΦΩΚΙΔΟΣ	1,022	1,067	<b>1,045</b>
ΝΟΜΟΣ ΧΑΛΚΙΔΙΚΗΣ	1,004	1,056	<b>1,030</b>
ΝΟΜΟΣ ΧΑΝΙΩΝ	1,035	1,096	<b>1,066</b>
ΝΟΜΟΣ ΧΙΟΥ	1,012	1,104	<b>1,058</b>
<b>ΣΤΑΘΜΙΣΜΕΝΟΣ Μ.Ο.*</b>	<b>1,005</b>	<b>1,085</b>	<b>1,045</b>

\* Μέσοι όροι ελάχιστων και μέγιστων τιμών χονδρικής όπως υποβάλλονται από τις εταιρείες εμπορίας στο Παρατηρητήριο Τιμών βάσει της ΚΥΑ 978/24-10-2011.  
Η στάθμιση γίνεται βάσει των όγκων πωλήσεων έτους 2018 ανά τύπο καυσίμου και ανά νομό.

### **3. γ. Συγκριτικά στοιχεία με Ε.Ε.**

Οι λιανικές τιμές πετρελαίου κίνησης με φόρους και προ φόρων στις 27 χώρες της Ε.Ε. για τις 09/03/2020 (τελευταία επίσημα στοιχεία) παρουσιάζονται συγκριτικά κατά φθίνουσα σειρά στα παρακάτω διαγράμματα:



Αναλυτικά στοιχεία για τις τιμές καυσίμων και τους φόρους στις 27 χώρες της Ε.Ε. παρουσιάζονται στην ιστοσελίδα της Ευρωπαϊκής Επιτροπής: [http://ec.europa.eu/energy/observatory/oil/bulletin\\_en.htm](http://ec.europa.eu/energy/observatory/oil/bulletin_en.htm)

\*Οι συγκρίσεις των τιμών μεταξύ των διαφόρων χωρών θα πρέπει να γίνονται με ιδιαίτερη προσοχή εξαιτίας των διαφορών στην ποιότητα των προϊόντων, στις πρακτικές μάρκετινγκ, στις δομές της αγοράς και στις καταναλωτικές συνήθειες που επικρατούν σε κάθε χώρα.

## 4. Πετρέλαιο Θέρμανσης (Κατ' οίκον)

### 4. α. Διαμόρφωση τιμής

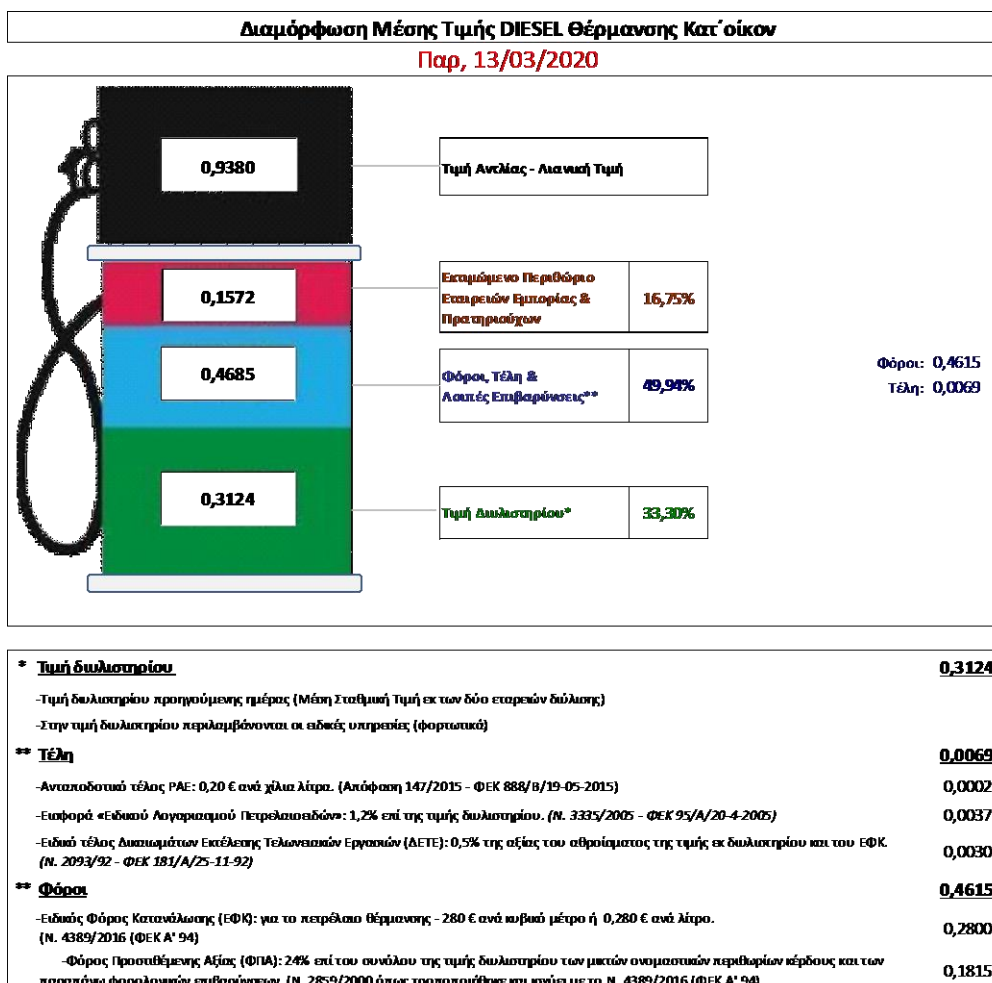
Η τιμή διυλιστηρίου του πετρελαίου θέρμανσης για την Πέμπτη 12/03/2020 διαμορφώθηκε στα 0,3124 € λίτρο. Σε σχέση με την τιμή διυλιστηρίου της προηγούμενης εβδομάδας (05/03/2020) σημειώθηκε μείωση κατά 0,0658 € ανά λίτρο (6,58 λεπτά).

Οι φόροι, τα τέλη και οι λοιπές επιβαρύνσεις αντιστοιχούν σε 0,4685€ ανά λίτρο.

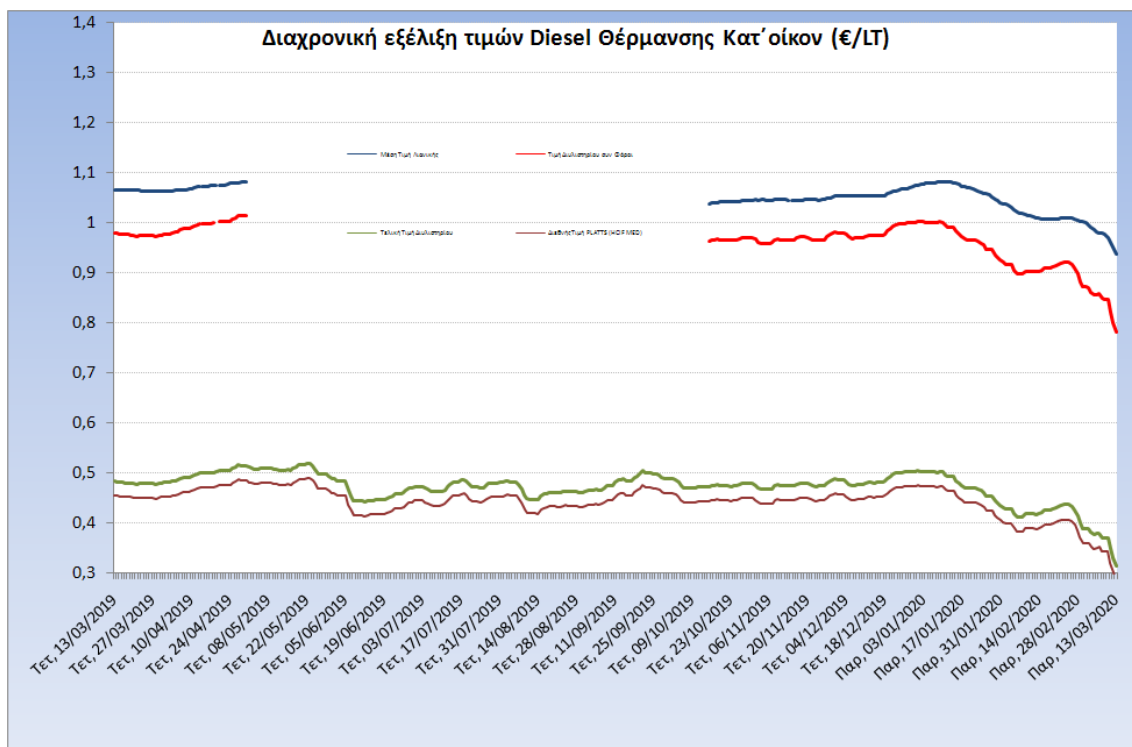
Η μέση τιμή λιανικής του πετρελαίου θέρμανσης (κατ' οίκον) για την Παρασκευή 13/03/2020 διαμορφώθηκε στο 0,9380€ ανά λίτρο. Σε σχέση με την τιμή της προηγούμενης εβδομάδας (06/03/2020) σημειώθηκε μείωση κατά 0,044 € ανά λίτρο (4,4 λεπτά).

Το εκτιμώμενο περιθώριο των πρατηριούχων και των εταιρειών εμπορίας υπολογίζεται κατά μέσο όρο στα 0,1572 € ανά λίτρο (15,72 λεπτά).

Η τελική τιμή λιανικής διαμορφώνεται από την τιμή διυλιστηρίου κατά 33,30%, από τους φόρους (σταθερούς και μεταβλητούς) κατά 49,94%, και από τα εκτιμώμενα περιθώρια των εταιρειών εμπορίας, των μεταφορέων υγρών καυσίμων και των πρατηρίων κατά 16,75% (βλ. παρακάτω πίνακα).



Η εξέλιξη των διεθνών τιμών Platts (HCIF/MED), των τιμών διυλιστηρίου και των τιμών λιανικής για το πετρέλαιο θέρμανσης (κατ' οίκον), καθώς και των αντίστοιχων ενδεικτικών περιθωρίων εμπορίας για το διάστημα των τελευταίων 12 μηνών παρουσιάζονται στο ακόλουθο διάγραμμα:



#### 4. β. Χονδρική Τιμή Πώλησης

Αναλυτικά, οι μέσες κατώτατες και ανώτατες τιμές χονδρικής, καθώς και η μέση τιμή ανά νομό παρουσιάζονται στον επόμενο πίνακα:

#### Μέσες Τιμές Χονδρικής Πώλησης Πετρελαίου Θέρμανσης (κατ' οίκον) ανά Νομό Παρασκευή 13 ΜΑΡΤΙΟΥ 2020

ΝΟΜΟΣ	ΜΕΣΗ ΚΑΤΩΤΑΤΗ ΜΕ ΦΠΑ	ΜΕΣΗ ΑΝΩΤΑΤΗ ΜΕ ΦΠΑ	ΔΙΑΜΕΣΟΣ ΤΙΜΗ
ΝΟΜΟΣ ΑΙΤΩΛΙΑΣ ΚΑΙ ΑΚΑΡΝΑΝΙΑΣ	0,751	0,805	<b>0,778</b>
ΝΟΜΟΣ ΑΡΓΟΛΙΔΟΣ	0,755	0,789	<b>0,772</b>
ΝΟΜΟΣ ΑΡΚΑΔΙΑΣ	0,748	0,790	<b>0,769</b>
ΝΟΜΟΣ ΑΡΤΗΣ	0,746	0,780	<b>0,763</b>
ΝΟΜΟΣ ΑΤΤΙΚΗΣ	0,744	0,806	<b>0,775</b>
ΝΟΜΟΣ ΑΧΑΪΑΣ	0,742	0,773	<b>0,758</b>
ΝΟΜΟΣ ΒΟΙΩΤΙΑΣ	0,747	0,781	<b>0,764</b>
ΝΟΜΟΣ ΓΡΕΒΕΝΩΝ	0,770	0,778	<b>0,774</b>
ΝΟΜΟΣ ΔΡΑΜΑΣ	0,751	0,772	<b>0,761</b>
ΝΟΜΟΣ ΔΩΔΕΚΑΝΗΣΟΥ	0,810	0,874	<b>0,842</b>
ΝΟΜΟΣ ΕΒΡΟΥ	0,757	0,786	<b>0,772</b>
ΝΟΜΟΣ ΕΥΒΟΙΑΣ	0,744	0,783	<b>0,763</b>
ΝΟΜΟΣ ΕΥΡΥΤΑΝΙΑΣ	0,798	0,810	<b>0,804</b>
ΝΟΜΟΣ ΖΑΚΥΝΘΟΥ	0,745	0,796	<b>0,770</b>
ΝΟΜΟΣ ΗΛΕΙΑΣ	0,760	0,807	<b>0,784</b>
ΝΟΜΟΣ ΗΜΑΘΙΑΣ	0,735	0,760	<b>0,748</b>
ΝΟΜΟΣ ΗΡΑΚΛΕΙΟΥ	0,778	0,825	<b>0,801</b>

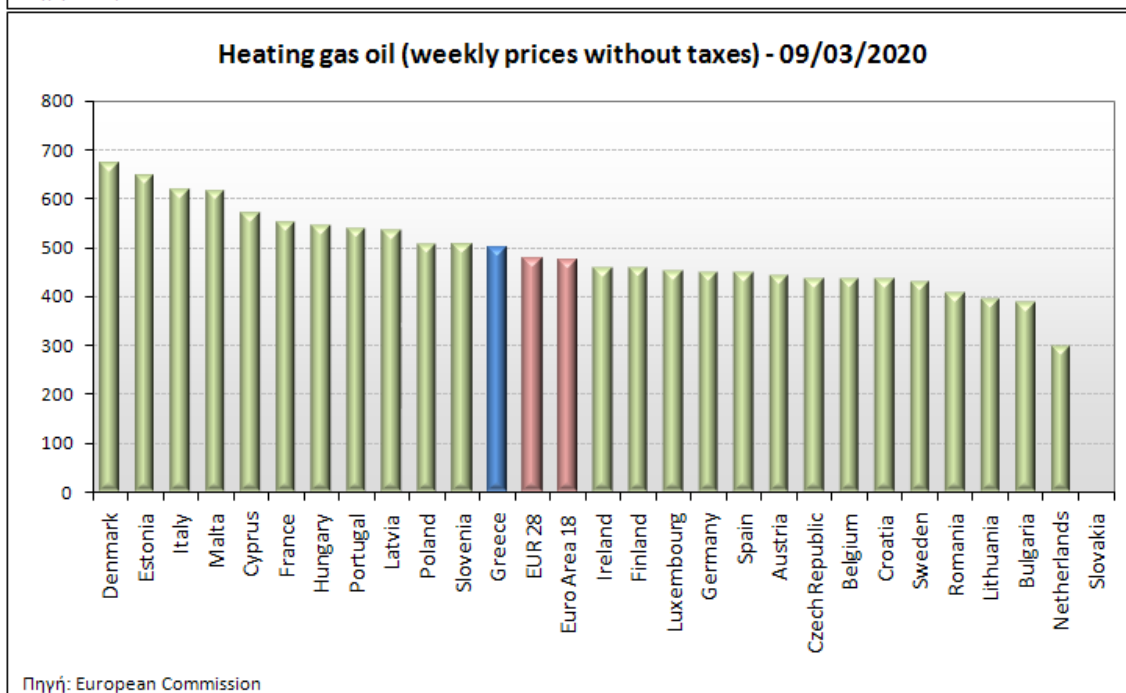
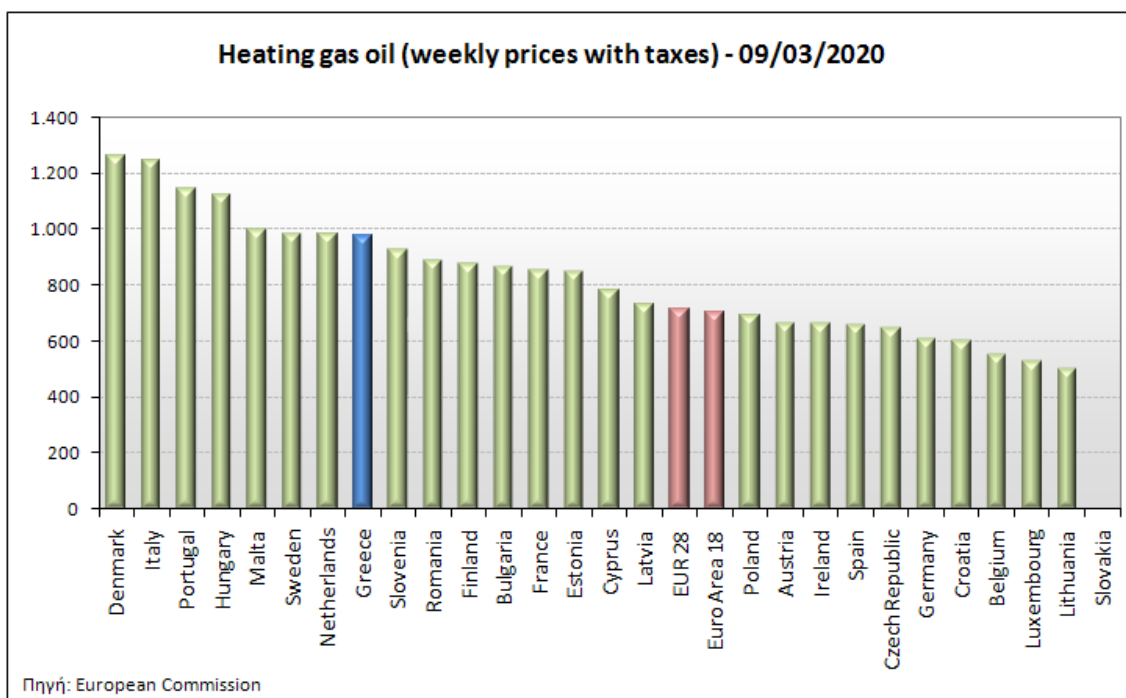
ΝΟΜΟΣ ΘΕΣΠΡΩΤΙΑΣ	0,750	0,790	<b>0,770</b>
ΝΟΜΟΣ ΘΕΣΣΑΛΟΝΙΚΗΣ	0,744	0,781	<b>0,762</b>
ΝΟΜΟΣ ΙΩΑΝΝΙΝΩΝ	0,743	0,790	<b>0,766</b>
ΝΟΜΟΣ ΚΑΒΑΛΑΣ	0,743	0,791	<b>0,767</b>
ΝΟΜΟΣ ΚΑΡΔΙΤΣΗΣ	0,756	0,790	<b>0,773</b>
ΝΟΜΟΣ ΚΑΣΤΟΡΙΑΣ	0,751	0,777	<b>0,764</b>
ΝΟΜΟΣ ΚΕΡΚΥΡΑΣ	0,774	0,820	<b>0,797</b>
ΝΟΜΟΣ ΚΕΦΑΛΛΗΝΙΑΣ	0,795	0,825	<b>0,810</b>
ΝΟΜΟΣ ΚΙΛΚΙΣ	0,750	0,761	<b>0,755</b>
ΝΟΜΟΣ ΚΟΖΑΝΗΣ	0,748	0,770	<b>0,759</b>
ΝΟΜΟΣ ΚΟΡΙΝΘΙΑΣ	0,757	0,797	<b>0,777</b>
ΝΟΜΟΣ ΚΥΚΛΑΔΩΝ	0,828	0,906	<b>0,867</b>
ΝΟΜΟΣ ΛΑΚΩΝΙΑΣ	0,766	0,799	<b>0,782</b>
ΝΟΜΟΣ ΛΑΡΙΣΗΣ	0,743	0,784	<b>0,764</b>
ΝΟΜΟΣ ΛΑΣΙΘΙΟΥ	0,789	0,812	<b>0,800</b>
ΝΟΜΟΣ ΛΕΣΒΟΥ	0,784	0,842	<b>0,813</b>
ΝΟΜΟΣ ΛΕΥΚΑΔΟΣ	0,767	0,795	<b>0,781</b>
ΝΟΜΟΣ ΜΑΓΝΗΣΙΑΣ	0,749	0,806	<b>0,777</b>
ΝΟΜΟΣ ΜΕΣΣΗΝΙΑΣ	0,759	0,825	<b>0,792</b>
ΝΟΜΟΣ ΞΑΝΘΗΣ	0,748	0,768	<b>0,758</b>
ΝΟΜΟΣ ΠΕΛΛΗΣ	0,743	0,779	<b>0,761</b>
ΝΟΜΟΣ ΠΙΕΡΙΑΣ	0,741	0,786	<b>0,764</b>
ΝΟΜΟΣ ΠΡΕΒΕΖΗΣ	0,766	0,789	<b>0,777</b>
ΝΟΜΟΣ ΡΕΘΥΜΝΗΣ	0,789	0,819	<b>0,804</b>
ΝΟΜΟΣ ΡΟΔΟΠΗΣ	0,751	0,793	<b>0,772</b>
ΝΟΜΟΣ ΣΑΜΟΥ	0,803	0,841	<b>0,822</b>
ΝΟΜΟΣ ΣΕΡΡΩΝ	0,753	0,775	<b>0,764</b>
ΝΟΜΟΣ ΤΡΙΚΑΛΩΝ	0,751	0,778	<b>0,764</b>
ΝΟΜΟΣ ΦΘΙΩΤΙΔΟΣ	0,750	0,783	<b>0,766</b>
ΝΟΜΟΣ ΦΛΩΡΙΝΗΣ	0,758	0,772	<b>0,765</b>
ΝΟΜΟΣ ΦΩΚΙΔΟΣ	0,770	0,793	<b>0,782</b>
ΝΟΜΟΣ ΧΑΛΚΙΔΙΚΗΣ	0,746	0,768	<b>0,757</b>
ΝΟΜΟΣ ΧΑΝΙΩΝ	0,775	0,811	<b>0,793</b>
ΝΟΜΟΣ ΧΙΟΥ	0,775	0,803	<b>0,789</b>
<b>ΣΤΑΘΜΙΣΜΕΝΟΣ Μ.Ο.</b>	<b>0,750</b>	<b>0,793</b>	<b>0,772</b>

\* Μέσοι όροι ελάχιστων και μέγιστων τιμών χονδρικής όπως υποβάλλονται από τις εταιρείες εμπορίας στο Παρατηρητήριο Τιμών βάσει της ΚΥΑ 978/24-10-2011.

\*\* Η στάθμιση γίνεται βάσει των όγκων πωλήσεων ανά τύπο καυσίμου ανά νομό.

#### 4. γ. Συγκριτικά στοιχεία με Ε.Ε.

Οι λιανικές τιμές πετρελαίου κίνησης με φόρους και προ φόρων στις 27 χώρες της Ε.Ε. για τις 09/03/2020 (τελευταία επίσημα στοιχεία) παρουσιάζονται συγκριτικά κατά φθίνουσα σειρά στα παρακάτω διαγράμματα:



Αναλυτικά στοιχεία για τις τιμές καυσίμων και τους φόρους στις 27 χώρες της Ε.Ε. παρουσιάζονται στην ιστοσελίδα της Ευρωπαϊκής Επιτροπής: [http://ec.europa.eu/energy/observatory/oil/bulletin\\_en.htm](http://ec.europa.eu/energy/observatory/oil/bulletin_en.htm)

\*Οι συγκρίσεις των τιμών μεταξύ των διαφόρων χωρών θα πρέπει να γίνονται με ιδιαίτερη προσοχή εξαιτίας των διαφορών στην ποιότητα των προϊόντων, στις πρακτικές μάρκετινγκ, στις δομές της αγοράς και στις καταναλωτικές συνήθειες που επικρατούν σε κάθε χώρα.