



ΕΛΛΗΝΙΚΗ ΔΗΜΟΚΡΑΤΙΑ
ΥΠΟΥΡΓΕΙΟ ΟΙΚΟΝΟΜΙΑΣ
ΥΠΟΔΟΜΩΝ, ΝΑΥΤΙΛΙΑΣ
& ΤΟΥΡΙΣΜΟΥ

ΓΕΝΙΚΗ Δ/ΝΣΗ ΠΡΟΣΤΑΣΙΑΣ ΚΑΤΑΝΑΛΩΤΗ
& ΕΠΟΠΤΕΙΑΣ ΤΗΣ ΑΓΟΡΑΣ
Δ/ΝΣΗ ΠΟΛΙΤΙΚΗΣ & ΕΝΗΜΕΡΩΣΗΣ ΚΑΤΑΝΑΛΩΤΗ
ΤΜΗΜΑ ΠΑΡΑΤΗΡΗΤΗΡΙΩΝ ΤΙΜΩΝ & ΤΙΜΟΛΗΨΙΩΝ

Αναρτητέο στο διαδίκτυο

Αθήνα, 17-03-2015

Αρ. Πρωτ.: 29943

ΕΒΔΟΜΑΔΙΑΙΟ ΔΕΛΤΙΟ ΕΠΙΣΚΟΠΗΣΗΣ ΤΙΜΩΝ ΚΑΥΣΙΜΩΝ

Παρασκευή, 13 Μαρτίου 2015

1. Τιμές Παρατηρητηρίου Υγρών Καυσίμων

Οι λιανικές τιμές των υγρών καυσίμων (αμόλυβδη 95 οκτ., σούπερ αμόλυβδη 100 οκτ., σούπερ LRP, πετρέλαιο κίνησης, πετρέλαιο θέρμανσης κατ' οίκον και υγραέριο κίνησης) αναρτώνται αναλυτικά στην ιστοσελίδα του Παρατηρητηρίου Τιμών Υγρών Καυσίμων του Υπουργείου Ανάπτυξης και Ανταγωνιστικότητας www.fuelprices.gr, όπου παρουσιάζονται καθημερινά οι ελάχιστες, μέσες και μέγιστες τιμές σε όλους τους Νομούς της χώρας.

Μέσες τιμές λιανικής πώλησης καυσίμων για όλη την Ελλάδα

Παρασκευή, 13 Μαρτίου 2015

Προϊόν	Μέση Τιμή
Αμόλυβδη 95 οκτ.	1,511
Αμόλυβδη 100 οκτ.	1,695
Super	1,641
Diesel Κίνησης	1,218
Diesel Θέρμανσης Κατ' οίκον	0,962
Υγραέριο κίνησης (Autogas)	0,817

* Η μέση τιμή πανελλαδικά υπολογίζεται από τον σταθμισμένο μέσο όρο με βάση τους όγκους πωλήσεων ανά τύπο καυσίμου ανά νομό.

** Δεν καταγράφεται κατανάλωση στο πετρέλαιο θέρμανσης για τη χρονική περίοδο 30/4 έως 15/10 κάθε έτους.

Στον παρακάτω πίνακα παρουσιάζονται οι μέσες τιμές λιανικής των υγρών καυσίμων ανά Νομό.

Μέσες τιμές λιανικής πώλησης καυσίμων ανά νομό
Παρασκευή, 13 Μαρτίου 2015

ΝΟΜΟΣ	Αμόλυβδη 95 οκτ.	Αμόλυβδη 100 οκτ.	Super	Diesel Κίνησης	Diesel Θέρμανσης Κατ'οίκον	Υγραέριο κίνησης (Autogas)
ΝΟΜΟΣ ΑΤΤΙΚΗΣ	1,495	1,681	1,603	1,200	0,956	0,805
ΝΟΜΟΣ ΑΙΤΩΛΙΑΣ ΚΑΙ ΑΚΑΡΝΑΝΙΑΣ	1,534	1,732	1,653	1,230	0,984	0,842
ΝΟΜΟΣ ΑΡΓΟΛΙΔΟΣ	1,511	1,684	1,568	1,207	0,951	0,827
ΝΟΜΟΣ ΑΡΚΑΔΙΑΣ	1,533	1,714	1,665	1,230	0,964	0,824
ΝΟΜΟΣ ΑΡΤΗΣ	1,525	1,699	1,687	1,227	0,978	0,809
ΝΟΜΟΣ ΑΧΑΪΑΣ	1,506	1,708	1,679	1,214	0,966	0,814
ΝΟΜΟΣ ΒΟΙΩΤΙΑΣ	1,516	1,727	1,580	1,223	0,958	0,797
ΝΟΜΟΣ ΓΡΕΒΕΝΩΝ	1,541	1,789		1,235	0,983	0,822
ΝΟΜΟΣ ΔΡΑΜΑΣ	1,499	1,697		1,208	0,947	0,833
ΝΟΜΟΣ ΔΩΔΕΚΑΝΗΣΟΥ	1,601	1,783	1,743	1,262	0,995	0,830
ΝΟΜΟΣ ΕΒΡΟΥ	1,550	1,721	1,698	1,242	0,962	0,854
ΝΟΜΟΣ ΕΥΒΟΙΑΣ	1,514	1,688	1,632	1,215	0,959	0,804
ΝΟΜΟΣ ΕΥΡΥΤΑΝΙΑΣ	1,580	1,817	1,730	1,270		0,815
ΝΟΜΟΣ ΖΑΚΥΝΘΟΥ	1,516	1,668	1,719	1,207	0,977	0,908
ΝΟΜΟΣ ΗΛΕΙΑΣ	1,518	1,696	1,623	1,211	0,956	0,814
ΝΟΜΟΣ ΗΜΑΘΙΑΣ	1,488	1,670		1,198	0,954	0,796
ΝΟΜΟΣ ΗΡΑΚΛΕΙΟΥ	1,575	1,731		1,263	0,965	0,966
ΝΟΜΟΣ ΘΕΣΠΡΩΤΙΑΣ	1,526	1,743		1,234	0,990	0,815
ΝΟΜΟΣ ΘΕΣΣΑΛΟΝΙΚΗΣ	1,486	1,666	1,644	1,191	0,951	0,815
ΝΟΜΟΣ ΙΩΑΝΝΙΝΩΝ	1,499	1,796		1,231	0,954	0,777
ΝΟΜΟΣ ΚΑΒΑΛΑΣ	1,511	1,704	1,598	1,215	0,954	0,843
ΝΟΜΟΣ ΚΑΡΔΙΤΣΗΣ	1,501	1,669		1,205	0,948	0,768
ΝΟΜΟΣ ΚΑΣΤΟΡΙΑΣ	1,539	1,808		1,239	0,981	0,808
ΝΟΜΟΣ ΚΕΡΚΥΡΑΣ	1,566	1,744		1,264	1,027	0,892
ΝΟΜΟΣ ΚΕΦΑΛΛΗΝΙΑΣ	1,584	1,727		1,280	0,960	0,895
ΝΟΜΟΣ ΚΙΛΚΙΣ	1,518	1,770		1,214	0,953	0,817
ΝΟΜΟΣ ΚΟΖΑΝΗΣ	1,516	1,696		1,226	0,958	0,815
ΝΟΜΟΣ ΚΟΡΙΝΘΙΑΣ	1,521	1,721	1,589	1,221	0,954	0,790
ΝΟΜΟΣ ΚΥΚΛΑΔΩΝ	1,607	1,827	1,716	1,304	1,038	0,890
ΝΟΜΟΣ ΛΑΚΩΝΙΑΣ	1,511	1,677	1,561	1,207	0,967	0,811
ΝΟΜΟΣ ΛΑΡΙΣΗΣ	1,500	1,664	1,510	1,199	0,961	0,795
ΝΟΜΟΣ ΛΑΣΙΘΙΟΥ	1,613	1,789		1,280	0,999	0,948
ΝΟΜΟΣ ΛΕΣΒΟΥ	1,543	1,769	1,639	1,252	1,057	0,920
ΝΟΜΟΣ ΛΕΥΚΑΔΟΣ	1,542	1,694	1,540	1,236	0,987	0,787
ΝΟΜΟΣ ΜΑΓΝΗΣΙΑΣ	1,518	1,725		1,225	0,980	0,797
ΝΟΜΟΣ ΜΕΣΣΗΝΙΑΣ	1,528	1,714	1,725	1,222	0,997	0,844
ΝΟΜΟΣ ΞΑΝΘΗΣ	1,498	1,665	1,649	1,198	0,949	0,867
ΝΟΜΟΣ ΠΕΛΛΗΣ	1,506	1,629		1,199	0,944	0,787
ΝΟΜΟΣ ΠΙΕΡΙΑΣ	1,501	1,665		1,199	0,940	0,828
ΝΟΜΟΣ ΠΡΕΒΕΖΗΣ	1,516	1,689		1,220	0,967	0,787
ΝΟΜΟΣ ΡΕΘΥΜΝΗΣ	1,575	1,782		1,270	1,017	0,920
ΝΟΜΟΣ ΡΟΔΟΠΗΣ	1,504	1,702	1,799	1,208	0,954	0,832
ΝΟΜΟΣ ΣΑΜΟΥ	1,601	1,792	1,710	1,276		
ΝΟΜΟΣ ΣΕΡΡΩΝ	1,499	1,678		1,193	0,946	0,809
ΝΟΜΟΣ ΤΡΙΚΑΛΩΝ	1,504	1,664		1,212	0,940	0,759
ΝΟΜΟΣ ΦΘΙΩΤΙΔΟΣ	1,512	1,718	1,648	1,210	0,977	0,842
ΝΟΜΟΣ ΦΛΩΡΙΝΗΣ	1,517	1,718	1,880	1,228	0,989	0,809
ΝΟΜΟΣ ΦΩΚΙΔΟΣ	1,555	1,734	1,720	1,257	1,030	
ΝΟΜΟΣ ΧΑΛΚΙΔΙΚΗΣ	1,520	1,732		1,224	0,960	0,811
ΝΟΜΟΣ ΧΑΝΙΩΝ	1,559	1,760		1,260	0,980	0,990
ΝΟΜΟΣ ΧΙΟΥ	1,594	1,812	1,882	1,286	0,968	

2. Απλή Αμόλυβδη Βενζίνη 95 οκτανίων

2. α. Διαμόρφωση τιμής

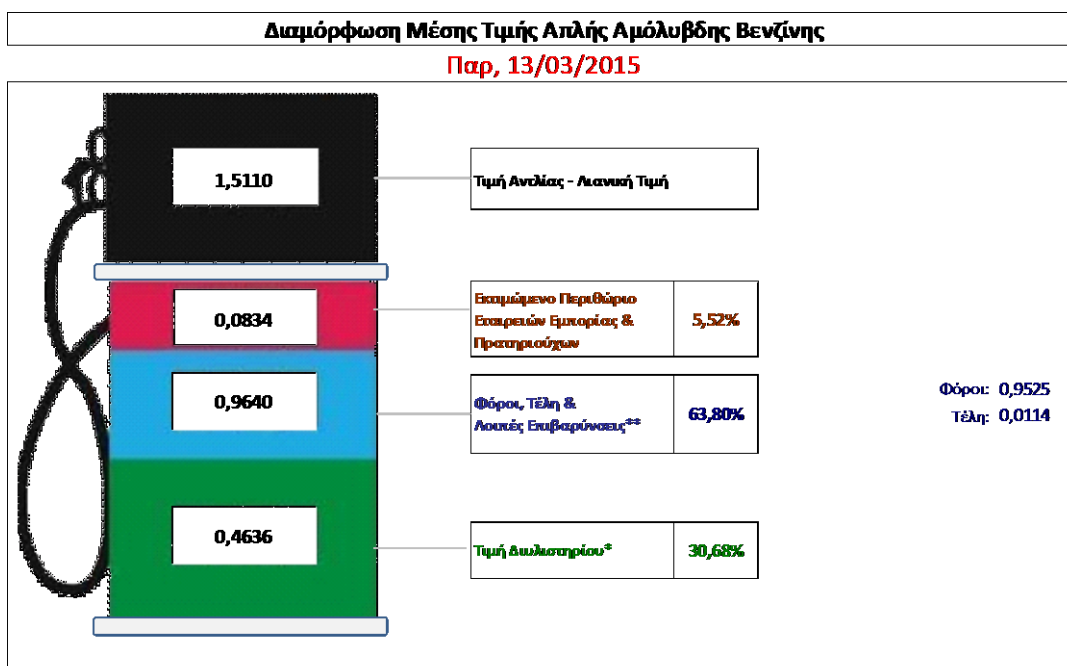
Η τιμή διυλιστηρίου της απλής αμόλυβδης βενζίνης 95 οκτανίων για την Πέμπτη 12/03/2015 διαμορφώθηκε στα 0,4636 € ανά λίτρο. Σε σχέση με την τιμή διυλιστηρίου της προηγούμενης εβδομάδας (05/03/2015) σημειώθηκε αύξηση κατά 0,0264 € ανά λίτρο (2,6 λεπτά).

Οι φόροι, τα τέλη και οι λοιπές επιβαρύνσεις αντιστοιχούν σε 0,9615 € ανά λίτρο.

Η μέση τιμή λιανικής της απλής αμόλυβδης βενζίνης 95 οκτανίων για την Παρασκευή 06/03/2015 διαμορφώθηκε στα 1,498 € ανά λίτρο. Σε σχέση με την τιμή της προηγούμενης εβδομάδας (27/02/2015) σημειώθηκε αύξηση κατά 0,025 € ανά λίτρο (2,5 λεπτά).

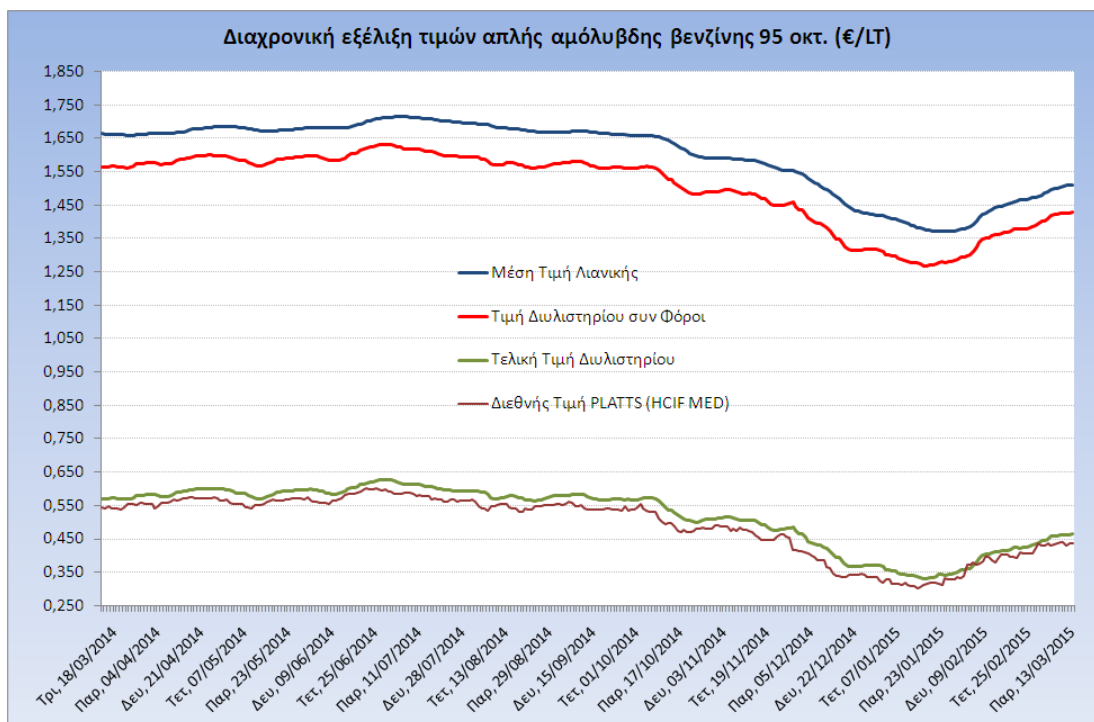
Το εκτιμώμενο περιθώριο των πρατηριούχων και των εταιρειών εμπορίας υπολογίζεται κατά μέσο όρο στα 0,0768 € ανά λίτρο (7,7 λεπτά).

Η τελική τιμή λιανικής διαμορφώνεται από την τιμή διυλιστηρίου κατά 30,7%, από τους φόρους (σταθερούς και μεταβλητούς) κατά 64,2%, και από τα εκτιμώμενα περιθώρια των εταιρειών εμπορίας, των μεταφορέων υγρών καυσίμων και των πρατηρίων κατά 5,1% (βλ. παρακάτω πίνακα).



* Τιμή διυλιστηρίου	0,4636
-Τιμή διυλιστηρίου προηγούμενης ημέρας (Μέση Σταθμική Τιμή εκ των δύο εταιρειών διύλισης)	
-Στην τιμή διυλιστηρίου περιλαμβάνονται οι ειδικές υπηρεσίες (φορτωτικά)	
** Τέλη	0,0114
-Ανταποδοτικό τέλος ΡΑΕ: 0,21 € ανά χιλιό λίτρα. (Απόφαση 101/2014 - ΦΕΚ 745/Β/26-03-2014)	0,0002
-Επιφορά «Ειδικού Λογαριασμού Πετρέλαιων»: 1,2% επί της τιμής διυλιστηρίου. (Ν. 3335/2005 - ΦΕΚ 95/Α/20-4-2005)	0,0056
-Ειδικό τέλος Διακοπών Εκτέλεσης Τελεματικών Εργασιών (ΔΕΤΕ): 0,5% της αξίας του αθροίσματος της τιμής εκ διυλιστηρίου και του ΕΦΚ. (Ν. 2093/92 - ΦΕΚ 181/Α/25-11-92)	0,0057
** Φόροι	0,9525
-Ειδικός Φόρος Κατανάλωσης (ΕΦΚ): για την απλή αμόλυβδη βενζίνη - 670 € ανά κυβικό μέτρο ή 0,67 € ανά λίτρο. (Ν. 3845/2010 - ΦΕΚ 65/Α/6-3-2010)	0,6700
-Φόρος Προστιθέμενης Αξίας (ΦΠΑ): 23% επί του συνόλου της τιμής διυλιστηρίου των μικτών ονομαστικών περιθωρίων κέρδους και των παραπάνω φορολογικών επιβαρύνσεων. (Ν. 3845/2010 - ΦΕΚ 65/Α/6-3-2010)	0,2825

Η εξέλιξη των διεθνών τιμών Platts (HCIF/MED), των τιμών διυλιστηρίου και των τιμών λιανικής της απλής αμόλυβδη βενζίνη 95 οκτ., καθώς και των αντίστοιχων ενδεικτικών περιθωρίων εμπορίας για το διάστημα των τελευταίων 12 μηνών παρουσιάζονται στο ακόλουθο διάγραμμα:



2. β. Χονδρική Τιμή Πώλησης

Ο μέσος όρος της χονδρικής τιμής πώλησης της απλής αμόλυβδης βενζίνης 95 οκτανίων από τις εταιρείες εμπορίας πετρελαιοειδών για την Παρασκευή 13/03/2015 ήταν 1,467 € ανά λίτρο.

Αναλυτικά, οι μέσες κατώτατες και ανώτατες τιμές χονδρικής, καθώς και η μέση τιμή ανά νομό παρουσιάζονται στον επόμενο πίνακα:

Μέσες Τιμές Χονδρικής Πώλησης Απλής Αμόλυβδης Βενζίνης ανά Νομό

Παρασκευή 13 Μαρτίου 2015

ΝΟΜΟΣ	ΜΕΣΗ ΚΑΤΩΤΑΤΗ ΜΕ ΦΠΑ	ΜΕΣΗ ΑΝΩΤΑΤΗ ΜΕ ΦΠΑ	ΜΕΣΗ ΤΙΜΗ ΜΕ ΦΠΑ
ΝΟΜΟΣ ΑΙΤΩΛΙΑΣ ΚΑΙ ΑΚΑΡΝΑΝΙΑΣ	1,442	1,499	1,470
ΝΟΜΟΣ ΑΡΓΟΛΙΔΟΣ	1,445	1,488	1,467
ΝΟΜΟΣ ΑΡΚΑΔΙΑΣ	1,428	1,505	1,467
ΝΟΜΟΣ ΑΡΤΗΣ	1,451	1,486	1,468
ΝΟΜΟΣ ΑΤΤΙΚΗΣ	1,413	1,515	1,464
ΝΟΜΟΣ ΑΧΑΪΑΣ	1,419	1,479	1,449
ΝΟΜΟΣ ΒΟΙΩΤΙΑΣ	1,428	1,477	1,452
ΝΟΜΟΣ ΓΡΕΒΕΝΩΝ	1,452	1,467	1,460
ΝΟΜΟΣ ΔΡΑΜΑΣ	1,453	1,479	1,466
ΝΟΜΟΣ ΔΩΔΕΚΑΝΗΣΟΥ	1,413	1,534	1,473
ΝΟΜΟΣ ΕΒΡΟΥ	1,447	1,497	1,472

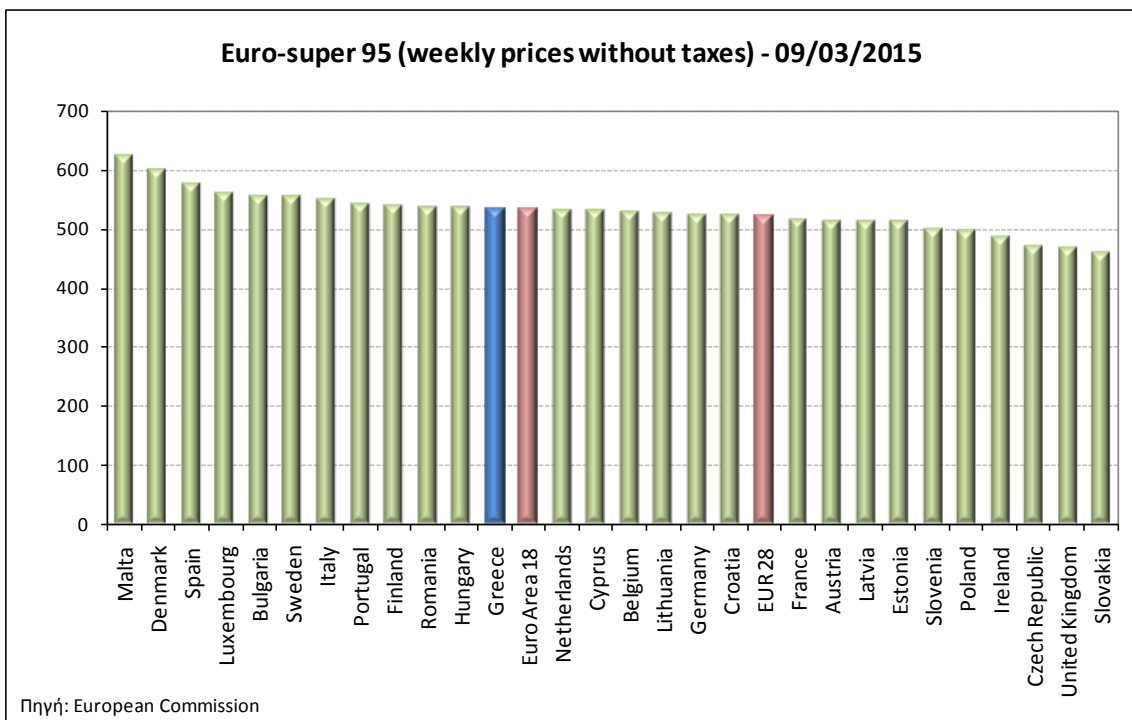
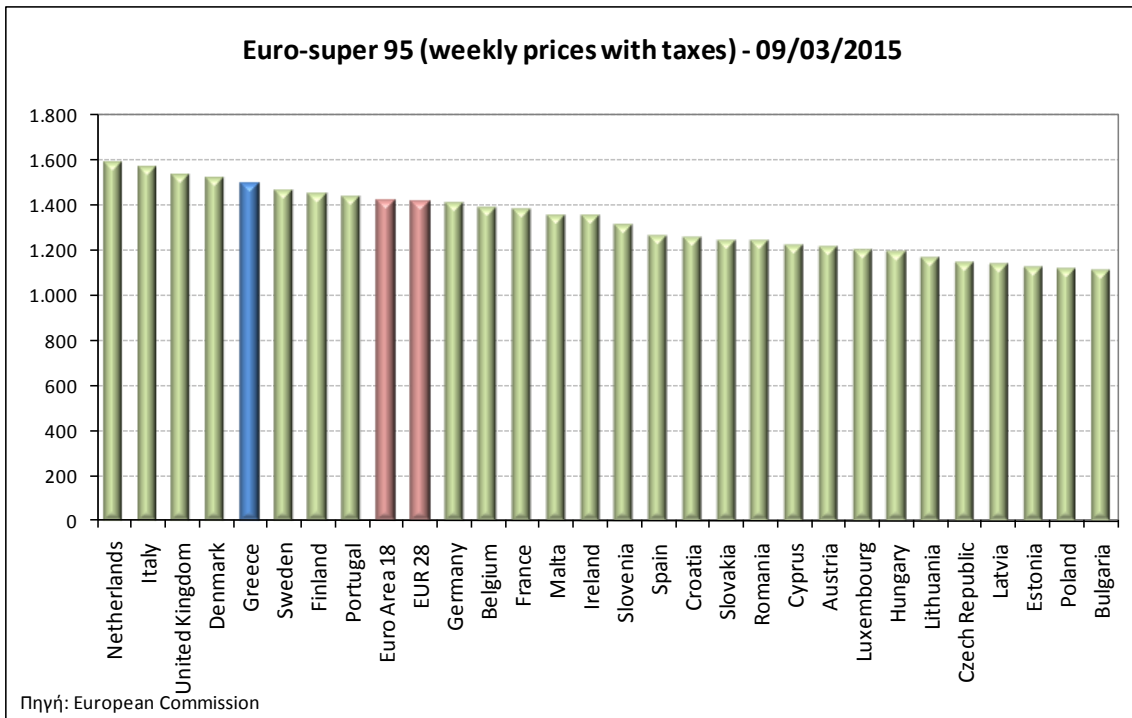
ΝΟΜΟΣ	ΜΕΣΗ ΚΑΤΩΤΑΤΗ ΜΕ ΦΠΑ	ΜΕΣΗ ΑΝΩΤΑΤΗ ΜΕ ΦΠΑ	ΜΕΣΗ ΤΙΜΗ ΜΕ ΦΠΑ
ΝΟΜΟΣ ΕΥΒΟΙΑΣ	1,454	1,528	1,491
ΝΟΜΟΣ ΕΥΡΥΤΑΝΙΑΣ	1,471	1,502	1,486
ΝΟΜΟΣ ΖΑΚΥΝΘΟΥ	1,460	1,497	1,479
ΝΟΜΟΣ ΗΛΕΙΑΣ	1,447	1,524	1,485
ΝΟΜΟΣ ΗΜΑΘΙΑΣ	1,438	1,482	1,460
ΝΟΜΟΣ ΗΡΑΚΛΕΙΟΥ	1,470	1,572	1,521
ΝΟΜΟΣ ΘΕΣΠΡΩΤΙΑΣ	1,448	1,492	1,470
ΝΟΜΟΣ ΘΕΣΣΑΛΟΝΙΚΗΣ	1,421	1,477	1,449
ΝΟΜΟΣ ΙΩΑΝΝΙΝΩΝ	1,427	1,496	1,461
ΝΟΜΟΣ ΚΑΒΑΛΑΣ	1,432	1,493	1,462
ΝΟΜΟΣ ΚΑΡΔΙΤΣΗΣ	1,435	1,492	1,463
ΝΟΜΟΣ ΚΑΣΤΟΡΙΑΣ	1,446	1,491	1,469
ΝΟΜΟΣ ΚΕΡΚΥΡΑΣ	1,464	1,532	1,498
ΝΟΜΟΣ ΚΕΦΑΛΛΗΝΙΑΣ	1,451	1,544	1,497
ΝΟΜΟΣ ΚΙΛΚΙΣ	1,447	1,480	1,464
ΝΟΜΟΣ ΚΟΖΑΝΗΣ	1,442	1,473	1,458
ΝΟΜΟΣ ΚΟΡΙΝΘΙΑΣ	1,427	1,479	1,453
ΝΟΜΟΣ ΚΥΚΛΑΔΩΝ	1,440	1,519	1,480
ΝΟΜΟΣ ΛΑΚΩΝΙΑΣ	1,439	1,505	1,472
ΝΟΜΟΣ ΛΑΡΙΣΗΣ	1,428	1,493	1,461
ΝΟΜΟΣ ΛΑΣΙΘΙΟΥ	1,479	1,547	1,513
ΝΟΜΟΣ ΛΕΣΒΟΥ	1,401	1,508	1,455
ΝΟΜΟΣ ΛΕΥΚΑΔΟΣ	1,457	1,494	1,475
ΝΟΜΟΣ ΜΑΓΝΗΣΙΑΣ	1,431	1,510	1,471
ΝΟΜΟΣ ΜΕΣΣΗΝΙΑΣ	1,451	1,531	1,491
ΝΟΜΟΣ ΞΑΝΘΗΣ	1,439	1,475	1,457
ΝΟΜΟΣ ΠΕΛΛΗΣ	1,434	1,485	1,459
ΝΟΜΟΣ ΠΙΕΡΙΑΣ	1,435	1,475	1,455
ΝΟΜΟΣ ΠΡΕΒΕΖΗΣ	1,449	1,486	1,468
ΝΟΜΟΣ ΡΕΘΥΜΝΗΣ	1,480	1,530	1,505
ΝΟΜΟΣ ΡΟΔΟΠΗΣ	1,438	1,493	1,466
ΝΟΜΟΣ ΣΑΜΟΥ	1,448	1,519	1,484
ΝΟΜΟΣ ΣΕΡΡΩΝ	1,436	1,468	1,452
ΝΟΜΟΣ ΤΡΙΚΑΛΩΝ	1,444	1,493	1,468
ΝΟΜΟΣ ΦΘΙΩΤΙΔΟΣ	1,435	1,482	1,459
ΝΟΜΟΣ ΦΛΩΡΙΝΗΣ	1,446	1,480	1,463
ΝΟΜΟΣ ΦΩΚΙΔΟΣ	1,457	1,475	1,466
ΝΟΜΟΣ ΧΑΛΚΙΔΙΚΗΣ	1,437	1,486	1,461
ΝΟΜΟΣ ΧΑΝΙΩΝ	1,478	1,539	1,509
ΝΟΜΟΣ ΧΙΟΥ	1,431	1,484	1,457
ΣΤΑΘΜΙΣΜΕΝΟΣ Μ.Ο.	1,428	1,505	1,467

* Μέσοι όροι ελάχιστων και μέγιστων τιμών χονδρικής όπως υποβάλλονται από τις εταιρείες εμπορίας στο Παρατηρητήριο Τιμών βάσει της ΚΥΑ 978/24-10-2011.

** Η στάθμιση γίνεται βάσει των όγκων πωλήσεων ανά τύπο καυσίμου ανά νομό.

2. γ. Συγκριτικά στοιχεία με Ε.Ε.

Οι λιανικές τιμές αμόλυβδης βενζίνης με φόρους και προ φόρων στις 28 χώρες της Ε.Ε. για τις 02/03/2015 (τελευταία επίσημα στοιχεία) παρουσιάζονται συγκριτικά κατά φθίνουσα σειρά στα παρακάτω διαγράμματα:



Αναλυτικά στοιχεία για τις τιμές καυσίμων και τους φόρους στις 28 χώρες της Ε.Ε. παρουσιάζονται στην ιστοσελίδα της Ευρωπαϊκής Επιτροπής:

*Οι συγκρίσεις των τιμών μεταξύ των διαφόρων χωρών θα πρέπει να γίνονται με ιδιαίτερη προσοχή εξαιτίας των διαφορών στην ποιότητα των προϊόντων, στις πρακτικές μάρκετινγκ, στις δομές της αγοράς και στις καταναλωτικές συνήθειες που επικρατούν σε κάθε χώρα.

3. Πετρέλαιο Κίνησης (Biodiesel)

3. α. Διαμόρφωση τιμής

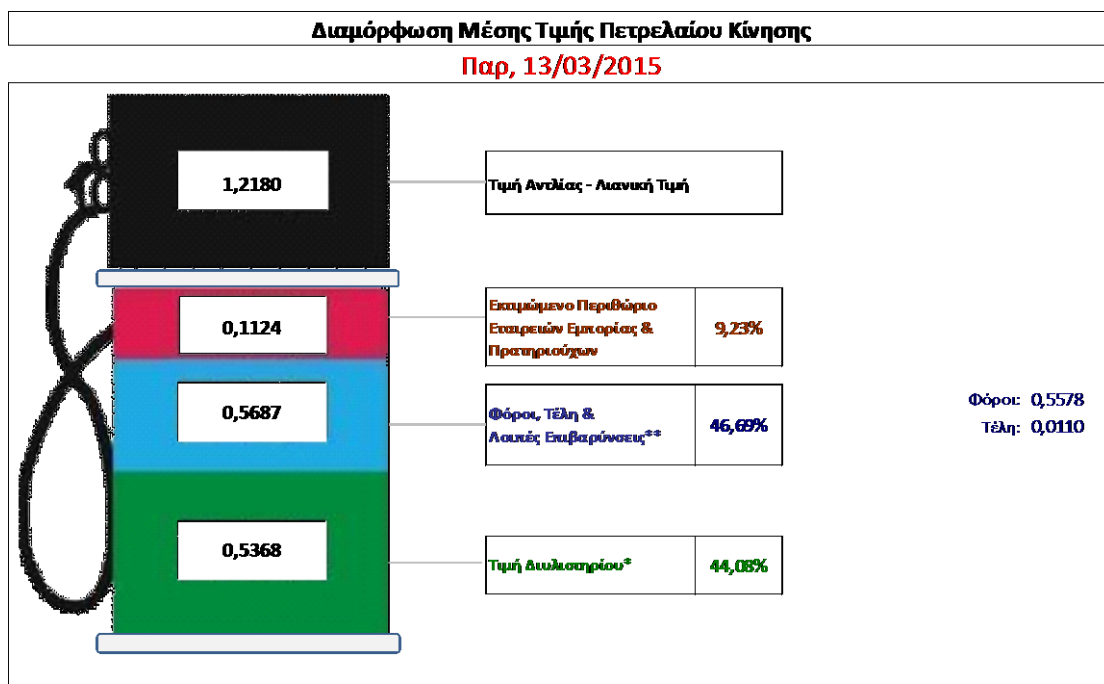
Η τιμή διυλιστηρίου του πετρελαίου κίνησης για την Πέμπτη 12/03/2015 διαμορφώθηκε στα 0,5368 € ανά λίτρο. Σε σχέση με την τιμή διυλιστηρίου της προηγούμενης εβδομάδας (05/03/2015) δε σημειώθηκε καμία μεταβολή.

Οι φόροι, τα τέλη και οι λοιπές επιβαρύνσεις αντιστοιχούν σε 0,5687 € ανά λίτρο.

Η μέση τιμή λιανικής του πετρελαίου κίνησης για την Παρασκευή 13/03/2015 διαμορφώθηκε στα 1,2180 € ανά λίτρο. Σε σχέση με την τιμή της προηγούμενης εβδομάδας (06/03/2015) σημειώθηκε αύξηση κατά 0,007 € ανά λίτρο (0,7 λεπτά).

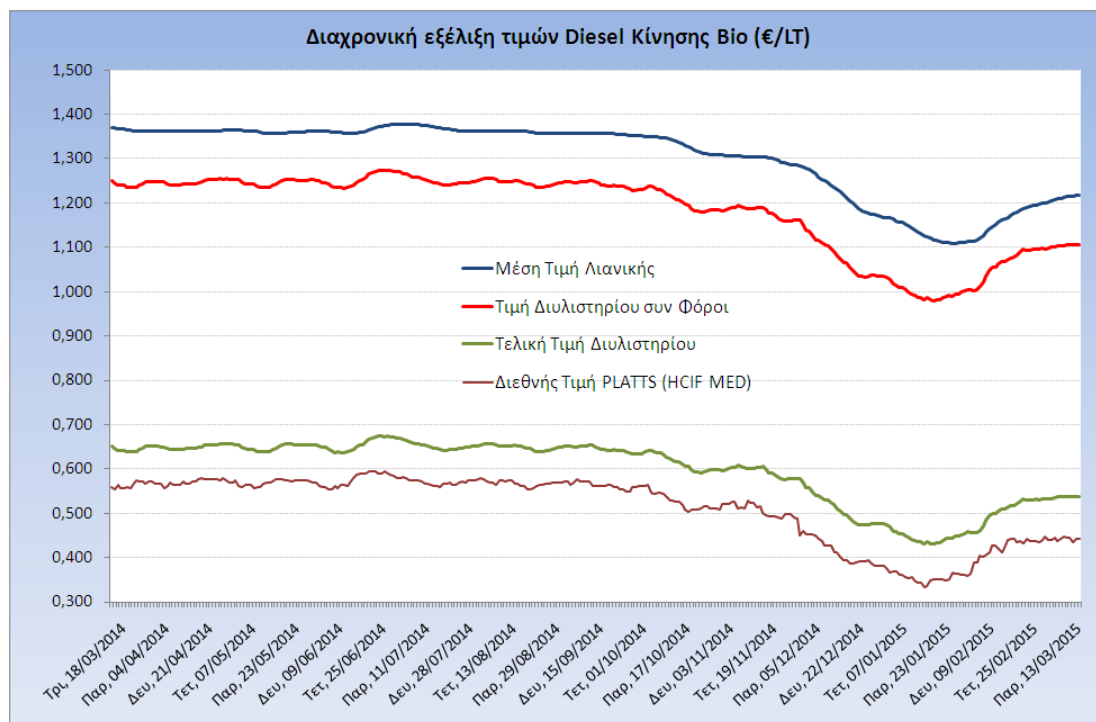
Το εκτιμώμενο περιθώριο των πρατηριούχων και των εταιρειών εμπορίας υπολογίζεται κατά μέσο όρο στα 0,1124 € ανά λίτρο (11,2 λεπτά).

Η τελική τιμή λιανικής διαμορφώνεται από την τιμή διυλιστηρίου κατά 44,1%, από τους φόρους (σταθερούς και μεταβλητούς) κατά 46,7%, και από τα εκτιμώμενα περιθώρια των εταιρειών εμπορίας, των μεταφορέων υγρών καυσίμων και των πρατηρίων κατά 9,2% (βλ. παρακάτω πίνακα).



* Τιμή διυλιστηρίου	0,5368
-Τιμή διυλιστηρίου προηγούμενης ημέρας (Μέση Σταθμική Τιμή εκ των δύο εταιρειών διύλισης)	
-Στην τιμή διυλιστηρίου περιλαμβάνονται οι ειδικές υπηρεσίες (φορτωτικά)	
** Τέλη	0,0110
-Ανακοποδοτικό τέλος ΡΑΕ: 0,21 € ανά χίλια λίτρα. (Απόφαση 101/2014 - ΦΕΚ 745/Β/26-03-2014)	0,0002
-Εισφορά «Ειδικού Λογαριασμού Πετρελαιοειδών»: 1,2% επί της τιμής διυλιστηρίου. (Ν. 3335/2005 - ΦΕΚ 95/Α/20-4-2005)	0,0064
-Ειδικό τέλος Διακαιμάτων Εκτέλεσης Τελεματικών Εργασιών (ΔΕΤΕ): 0,5% της αξίας του αθροίσματος της τιμής εκ διυλιστηρίου και του ΕΦΚ. (Ν. 2093/92 - ΦΕΚ 181/Α/25-11-92)	0,0043
** Φόροι	0,5578
-Ειδικός Φόρος Κατανάλωσης (ΕΦΚ): για το πετρέλαιο κίνησης - 330 € ανά κυβικό μέτρο ή 0,330 € ανά λίτρο. (Ν. 4092/2012 (ΦΕΚ 220/Α/8-11-12)	0,3300
-Φόρος Προσθέμερης Αξίας (ΦΠΑ): 23% επί του συνόλου της τιμής διυλιστηρίου των μικτών ονομαστικών περιθωρίων κέρδους και των παραπάνω φορολογικών επιβαρύνσεων. (Ν. 3845/2010 - ΦΕΚ 65/Α/6-3-2010)	0,2278

Η εξέλιξη των διεθνών τιμών Platts (HCIF/MED), των τιμών διυλιστηρίου και των τιμών λιανικής για το πετρέλαιο κίνησης, καθώς και των αντίστοιχων ενδεικτικών περιθωρίων εμπορίας για το διάστημα των τελευταίων 12 μηνών παρουσιάζονται στο ακόλουθο διάγραμμα:



3. β. Χονδρική Τιμή Πώλησης

Ο μέσος όρος της χονδρικής τιμής πώλησης του πετρελαίου κίνησης από τις εταιρείες εμπορίας πετρελαιοειδών για την Παρασκευή 13/03/2015 ήταν 1,141 € ανά λίτρο.

Αναλυτικά, οι μέσες κατώτατες και ανώτατες τιμές χονδρικής, καθώς και η μέση τιμή ανά νομό παρουσιάζονται στον επόμενο πίνακα:

Μέσες Τιμές Χονδρικής Πώλησης Πετρελαίου Κίνησης ανά Νομό

Παρασκευή 13 Μαρτίου 2015

ΝΟΜΟΣ	ΜΕΣΗ ΚΑΤΩΤΑΤΗ ΜΕ ΦΠΑ	ΜΕΣΗ ΑΝΩΤΑΤΗ ΜΕ ΦΠΑ	ΜΕΣΗ ΤΙΜΗ ΜΕ ΦΠΑ
ΝΟΜΟΣ ΑΙΤΩΛΙΑΣ ΚΑΙ ΑΚΑΡΝΑΝΙΑΣ	1,112	1,170	1,141
ΝΟΜΟΣ ΑΡΓΟΛΙΔΟΣ	1,115	1,174	1,145
ΝΟΜΟΣ ΑΡΚΑΔΙΑΣ	1,101	1,173	1,137
ΝΟΜΟΣ ΑΡΤΗΣ	1,121	1,161	1,141
ΝΟΜΟΣ ΑΤΤΙΚΗΣ	1,082	1,193	1,137
ΝΟΜΟΣ ΑΧΑΪΑΣ	1,094	1,155	1,124
ΝΟΜΟΣ ΒΟΙΩΤΙΑΣ	1,096	1,175	1,135
ΝΟΜΟΣ ΓΡΕΒΕΝΩΝ	1,123	1,149	1,136
ΝΟΜΟΣ ΔΡΑΜΑΣ	1,113	1,148	1,130
ΝΟΜΟΣ ΔΩΔΕΚΑΝΗΣΟΥ	1,095	1,200	1,147
ΝΟΜΟΣ ΕΒΡΟΥ	1,057	1,172	1,115

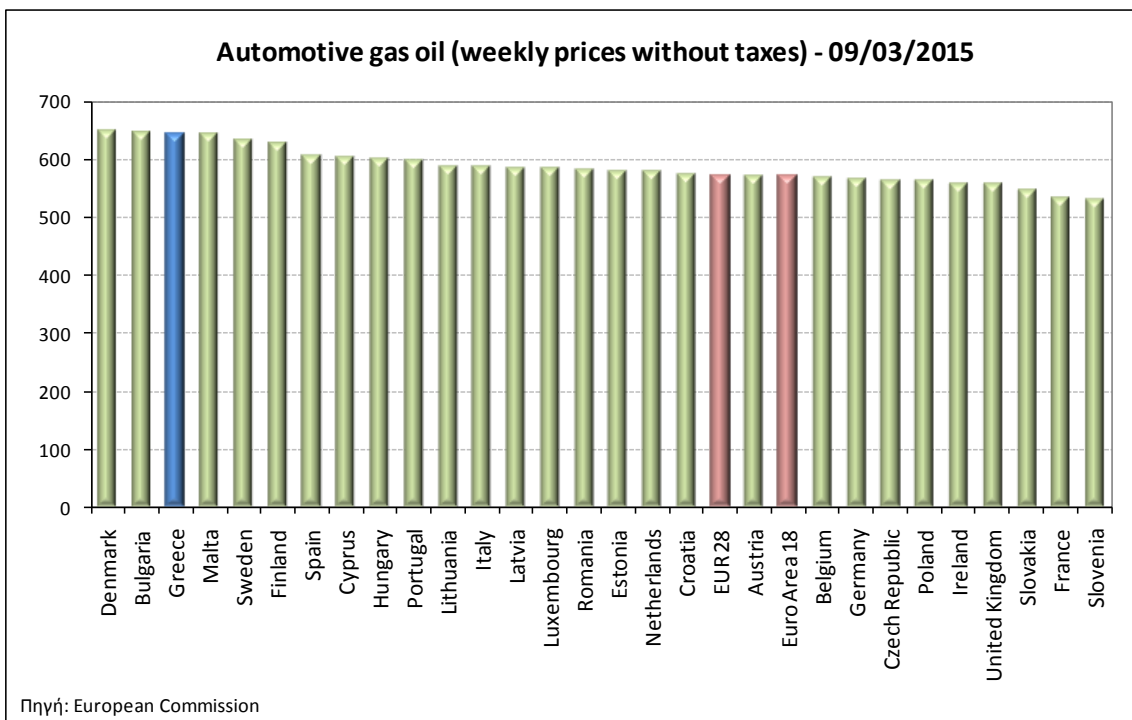
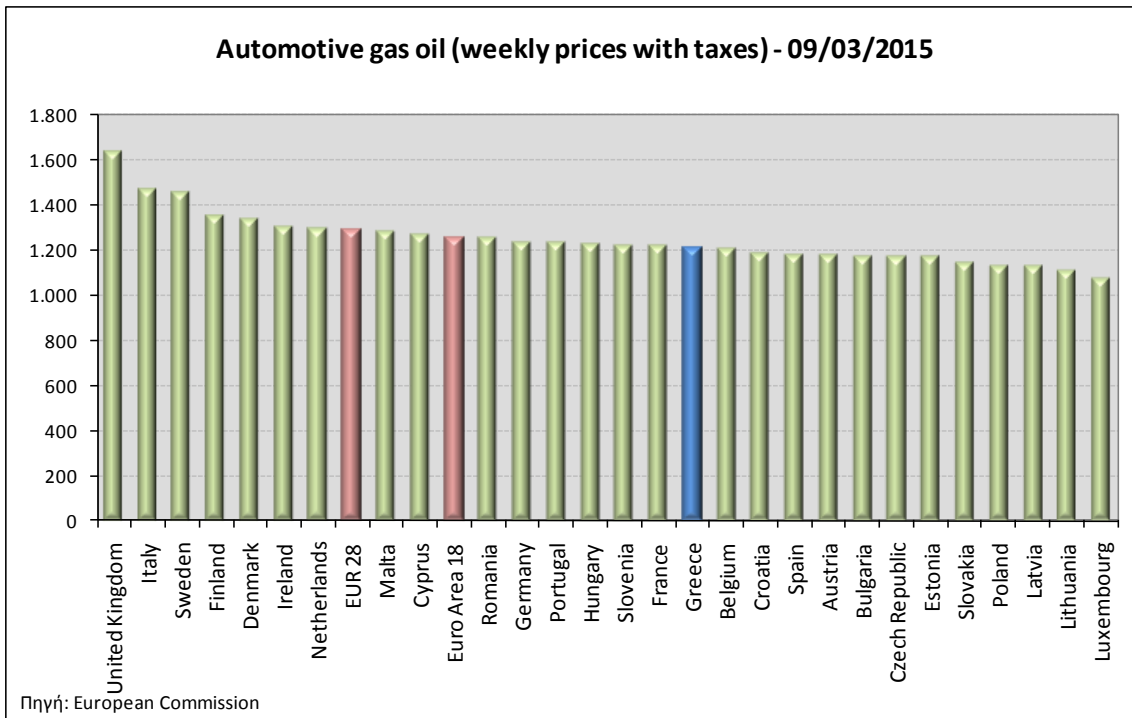
ΝΟΜΟΣ	ΜΕΣΗ ΚΑΤΩΤΑΤΗ ΜΕ ΦΠΑ	ΜΕΣΗ ΑΝΩΤΑΤΗ ΜΕ ΦΠΑ	ΜΕΣΗ ΤΙΜΗ ΜΕ ΦΠΑ
ΝΟΜΟΣ ΕΥΒΟΙΑΣ	1,118	1,192	1,155
ΝΟΜΟΣ ΕΥΡΥΤΑΝΙΑΣ	1,148	1,163	1,156
ΝΟΜΟΣ ΖΑΚΥΝΘΟΥ	1,128	1,168	1,148
ΝΟΜΟΣ ΗΛΕΙΑΣ	1,112	1,198	1,155
ΝΟΜΟΣ ΗΜΑΘΙΑΣ	1,104	1,148	1,126
ΝΟΜΟΣ ΗΡΑΚΛΕΙΟΥ	1,134	1,226	1,180
ΝΟΜΟΣ ΘΕΣΠΡΩΤΙΑΣ	1,108	1,158	1,133
ΝΟΜΟΣ ΘΕΣΣΑΛΟΝΙΚΗΣ	1,090	1,187	1,139
ΝΟΜΟΣ ΙΩΑΝΝΙΝΩΝ	1,100	1,183	1,142
ΝΟΜΟΣ ΚΑΒΑΛΑΣ	1,102	1,168	1,135
ΝΟΜΟΣ ΚΑΡΔΙΤΣΗΣ	1,104	1,172	1,138
ΝΟΜΟΣ ΚΑΣΤΟΡΙΑΣ	1,114	1,164	1,139
ΝΟΜΟΣ ΚΕΡΚΥΡΑΣ	1,131	1,204	1,167
ΝΟΜΟΣ ΚΕΦΑΛΛΗΝΙΑΣ	1,127	1,240	1,183
ΝΟΜΟΣ ΚΙΛΚΙΣ	1,105	1,155	1,130
ΝΟΜΟΣ ΚΟΖΑΝΗΣ	1,114	1,157	1,135
ΝΟΜΟΣ ΚΟΡΙΝΘΙΑΣ	1,095	1,165	1,130
ΝΟΜΟΣ ΚΥΚΛΑΔΩΝ	1,124	1,189	1,156
ΝΟΜΟΣ ΛΑΚΩΝΙΑΣ	1,103	1,186	1,145
ΝΟΜΟΣ ΛΑΡΙΣΗΣ	1,097	1,163	1,130
ΝΟΜΟΣ ΛΑΣΙΘΙΟΥ	1,151	1,193	1,172
ΝΟΜΟΣ ΛΕΣΒΟΥ	1,083	1,181	1,132
ΝΟΜΟΣ ΛΕΥΚΑΔΟΣ	1,126	1,167	1,147
ΝΟΜΟΣ ΜΑΓΝΗΣΙΑΣ	1,104	1,179	1,142
ΝΟΜΟΣ ΜΕΣΣΗΝΙΑΣ	1,117	1,195	1,156
ΝΟΜΟΣ ΞΑΝΘΗΣ	1,105	1,148	1,126
ΝΟΜΟΣ ΠΕΛΛΗΣ	1,104	1,163	1,133
ΝΟΜΟΣ ΠΙΕΡΙΑΣ	1,104	1,142	1,123
ΝΟΜΟΣ ΠΡΕΒΕΖΗΣ	1,120	1,160	1,140
ΝΟΜΟΣ ΡΕΘΥΜΝΗΣ	1,155	1,195	1,175
ΝΟΜΟΣ ΡΟΔΟΠΗΣ	1,106	1,166	1,136
ΝΟΜΟΣ ΣΑΜΟΥ	1,132	1,179	1,156
ΝΟΜΟΣ ΣΕΡΡΩΝ	1,105	1,135	1,120
ΝΟΜΟΣ ΤΡΙΚΑΛΩΝ	1,104	1,162	1,133
ΝΟΜΟΣ ΦΘΙΩΤΙΔΟΣ	1,109	1,156	1,133
ΝΟΜΟΣ ΦΛΩΡΙΝΗΣ	1,128	1,162	1,145
ΝΟΜΟΣ ΦΩΚΙΔΟΣ	1,130	1,162	1,146
ΝΟΜΟΣ ΧΑΛΚΙΔΙΚΗΣ	1,105	1,159	1,132
ΝΟΜΟΣ ΧΑΝΙΩΝ	1,152	1,227	1,190
ΝΟΜΟΣ ΧΙΟΥ	1,112	1,163	1,138
ΣΤΑΘΜΙΣΜΕΝΟΣ Μ.Ο.	1,102	1,179	1,141

* Μέσοι όροι ελάχιστων και μέγιστων τιμών χονδρικής όπως υποβάλλονται από τις εταιρείες εμπορίας στο Παρατηρητήριο Τιμών βάσει της ΚΥΑ 978/24-10-2011.

** Η στάθμιση γίνεται βάσει των όγκων πωλήσεων ανά τύπο καυσίμου ανά νομό.

3. γ. Συγκριτικά στοιχεία με Ε.Ε.

Οι λιανικές τιμές πετρελαίου κίνησης με φόρους και προ φόρων στις 28 χώρες της Ε.Ε. για τις 09/03/2015 (τελευταία επίσημα στοιχεία) παρουσιάζονται συγκριτικά κατά φθίνουσα σειρά στα παρακάτω διαγράμματα:



Αναλυτικά στοιχεία για τις τιμές καυσίμων και τους φόρους στις 28 χώρες της Ε.Ε. παρουσιάζονται στην ιστοσελίδα της Ευρωπαϊκής Επιτροπής: http://ec.europa.eu/energy/observatory/oil/bulletin_en.htm

*Οι συγκρίσεις των τιμών μεταξύ των διαφόρων χωρών θα πρέπει να γίνονται με ιδιαίτερη προσοχή εξαιτίας των διαφορών στην ποιότητα των προϊόντων, στις πρακτικές μάρκετινγκ, στις δομές της αγοράς και στις καταναλωτικές συνήθειες που επικρατούν σε κάθε χώρα.

4. Πετρέλαιο Θέρμανσης (Κατ' οίκον)

4. α. Διαμόρφωση τιμής

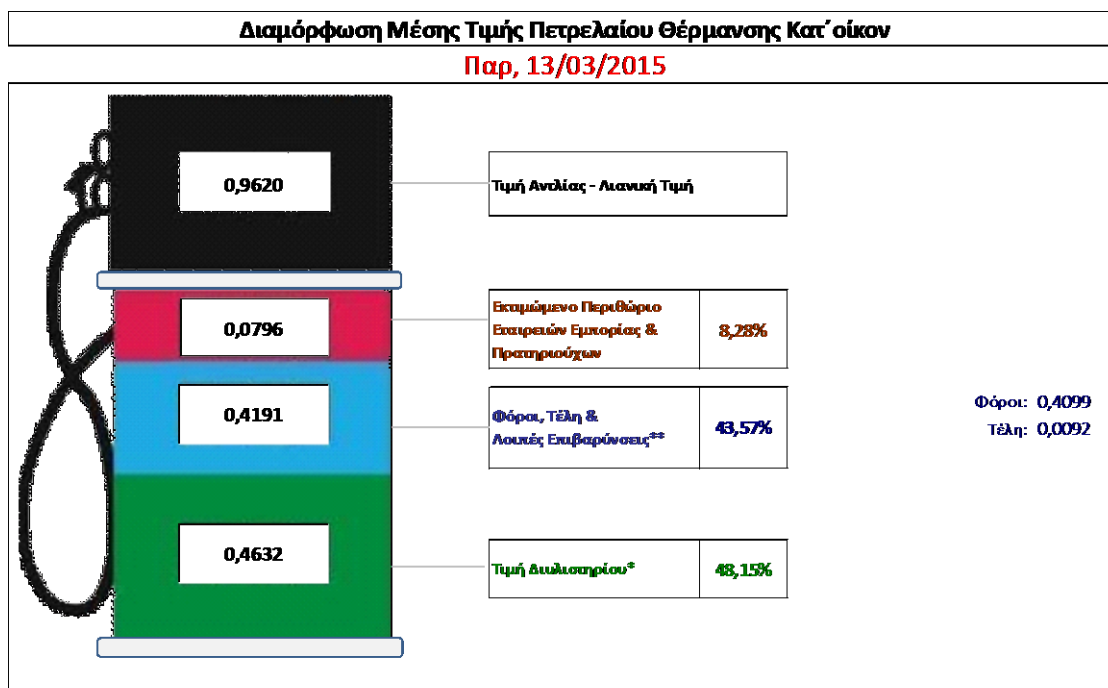
Η τιμή διυλιστηρίου του πετρελαίου θέρμανσης για την Πέμπτη 12/03/2015 διαμορφώθηκε στα 0,4632 € ανά λίτρο. Σε σχέση με την τιμή διυλιστηρίου της προηγούμενης εβδομάδας (05/03/2015) σημειώθηκε αύξηση κατά 0,0009 € ανά λίτρο (0,09 λεπτά).

Οι φόροι, τα τέλη και οι λοιπές επιβαρύνσεις αντιστοιχούν σε 0,4191 € ανά λίτρο.

Η μέση τιμή λιανικής του πετρελαίου θέρμανσης (κατ' οίκον) για την Παρασκευή 13/03/2015 διαμορφώθηκε στα 0,962 € ανά λίτρο. Σε σχέση με την τιμή της προηγούμενης εβδομάδας (06/03/2015) σημειώθηκε αύξηση κατά 0,004 € ανά λίτρο (0,4 λεπτά).

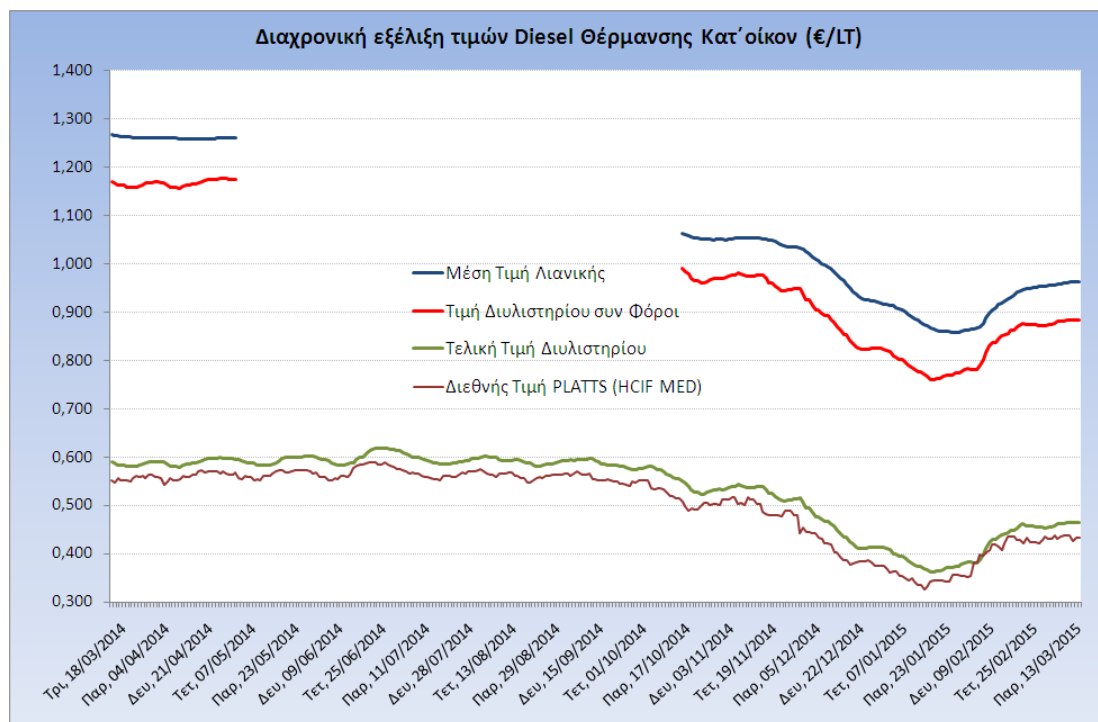
Το εκτιμώμενο περιθώριο των πρατηριούχων και των εταιρειών εμπορίας υπολογίζεται κατά μέσο όρο στα 0,0796 € ανά λίτρο (8 λεπτά).

Η τελική τιμή λιανικής διαμορφώνεται από την τιμή διυλιστηρίου κατά 48,2%, από τους φόρους (σταθερούς και μεταβλητούς) κατά 43,6%, και από τα εκτιμώμενα περιθώρια των εταιρειών εμπορίας, των μεταφορέων υγρών καυσίμων και των πρατηρίων κατά 8,3% (βλ. παρακάτω πίνακα).



* Τιμή διυλιστηρίου	0,4632
-Τιμή διυλιστηρίου προηγούμενης ημέρας (Μέση Σταθμιστή Τιμή εκ των δύο εκατακόν διύλισης)	
-Στην τιμή διυλιστηρίου περιλαμβάνονται οι ειδικές υπηρεσίες (φορτωτικά)	
** Τέλη	0,0092
-Αναποδοτικό τέλος ΡΑΕ: 0,21 € ανά χίλια λίτρα. (Απόφαση 101/2014 - ΦΕΚ 745/Β/26-03-2014)	0,0002
-Εισφορά «Ειδικού Λογαριασμού Πετρελαιοειδών»: 1,2% επί της τιμής διυλιστηρίου. (Ν. 3335/2005 - ΦΕΚ 95/Α/20-4-2005)	0,0056
-Ειδικό τέλος Δικαιωμάτων Εκτέλεσης Τελεματικών Εργασιών (ΔΕΤΕ): 0,5% της αξίας του αθροίσματος της τιμής εκ διυλιστηρίου και του ΕΦΚ. (Ν. 2093/92 - ΦΕΚ 181/Α/25-11-92)	0,0035
** Φόροι	0,4099
-Ειδικός Φόρος Κατανάλωσης (ΕΦΚ): για το πετρέλαιο θέρμανσης - 230 € ανά κυβικό μέτρο ή 0,230 € ανά λίτρο. (Ν. 4092/2012 (ΦΕΚ 220/Α/8-11-12)	0,2300
-Φόρος Προστιθέμενης Αξίας (ΦΠΑ): 23% επί του συνόλου της τιμής διυλιστηρίου των μικτών ονομαστικών περιθωρίων κέρδους και των παραπάνω φορολογικών επιβαρύνσεων. (Ν. 3845/2010 - ΦΕΚ 65/Α/6-3-2010)	0,1799

Η εξέλιξη των διεθνών τιμών Platts (HCIF/MED), των τιμών διυλιστηρίου και των τιμών λιανικής για το πετρέλαιο θέρμανσης (κατ' οίκον), καθώς και των αντίστοιχων ενδεικτικών περιθωρίων εμπορίας για το διάστημα των τελευταίων 12 μηνών παρουσιάζονται στο ακόλουθο διάγραμμα:



4. β. Χονδρική Τιμή Πώλησης

Ο μέσος όρος της χονδρικής τιμής πώλησης του πετρελαίου θέρμανσης (κατ' οίκον) από τις εταιρείες εμπορίας πετρελαιοειδών για την Παρασκευή 13/03/2015 ήταν 0,906 € ανά λίτρο.

Αναλυτικά, οι μέσες κατώτατες και ανώτατες τιμές χονδρικής, καθώς και η μέση τιμή ανά νομό παρουσιάζονται στον επόμενο πίνακα:

Μέσες Τιμές Χονδρικής Πώλησης Πετρελαίου Θέρμανσης (κατ' οίκον) ανά Νομό

Παρασκευή 13 Μαρτίου 2015

ΝΟΜΟΣ	ΜΕΣΗ ΚΑΤΩΤΑΤΗ ΜΕ ΦΠΑ	ΜΕΣΗ ΑΝΩΤΑΤΗ ΜΕ ΦΠΑ	ΜΕΣΗ ΤΙΜΗ ΜΕ ΦΠΑ
ΝΟΜΟΣ ΑΙΤΩΛΙΑΣ ΚΑΙ ΑΚΑΡΝΑΝΙΑΣ	0,881	0,935	0,908
ΝΟΜΟΣ ΑΡΓΟΛΙΔΟΣ	0,891	0,929	0,910
ΝΟΜΟΣ ΑΡΚΑΔΙΑΣ	0,885	0,921	0,903
ΝΟΜΟΣ ΑΡΤΗΣ	0,891	0,948	0,919
ΝΟΜΟΣ ΑΤΤΙΚΗΣ	0,866	0,933	0,900
ΝΟΜΟΣ ΑΧΑΪΑΣ	0,875	0,920	0,898
ΝΟΜΟΣ ΒΟΙΩΤΙΑΣ	0,884	0,917	0,900
ΝΟΜΟΣ ΓΡΕΒΕΝΩΝ	0,897	0,909	0,903
ΝΟΜΟΣ ΔΡΑΜΑΣ	0,897	0,916	0,906
ΝΟΜΟΣ ΔΩΔΕΚΑΝΗΣΟΥ	0,883	0,979	0,931
ΝΟΜΟΣ ΕΒΡΟΥ	0,907	0,938	0,923

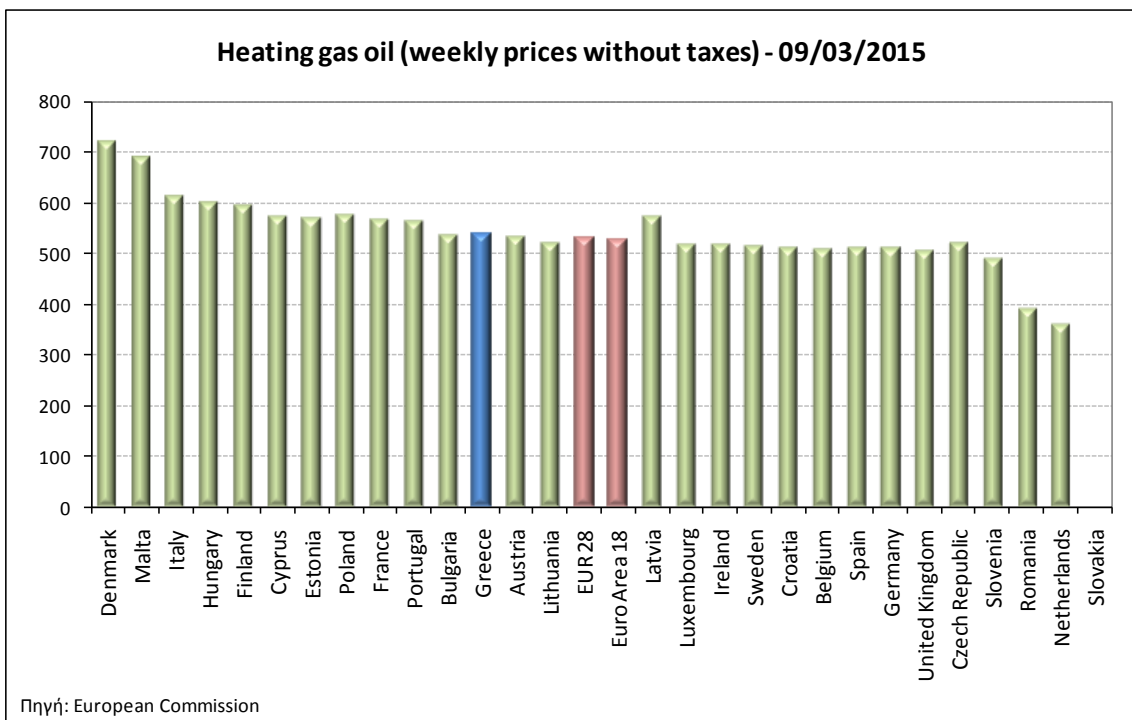
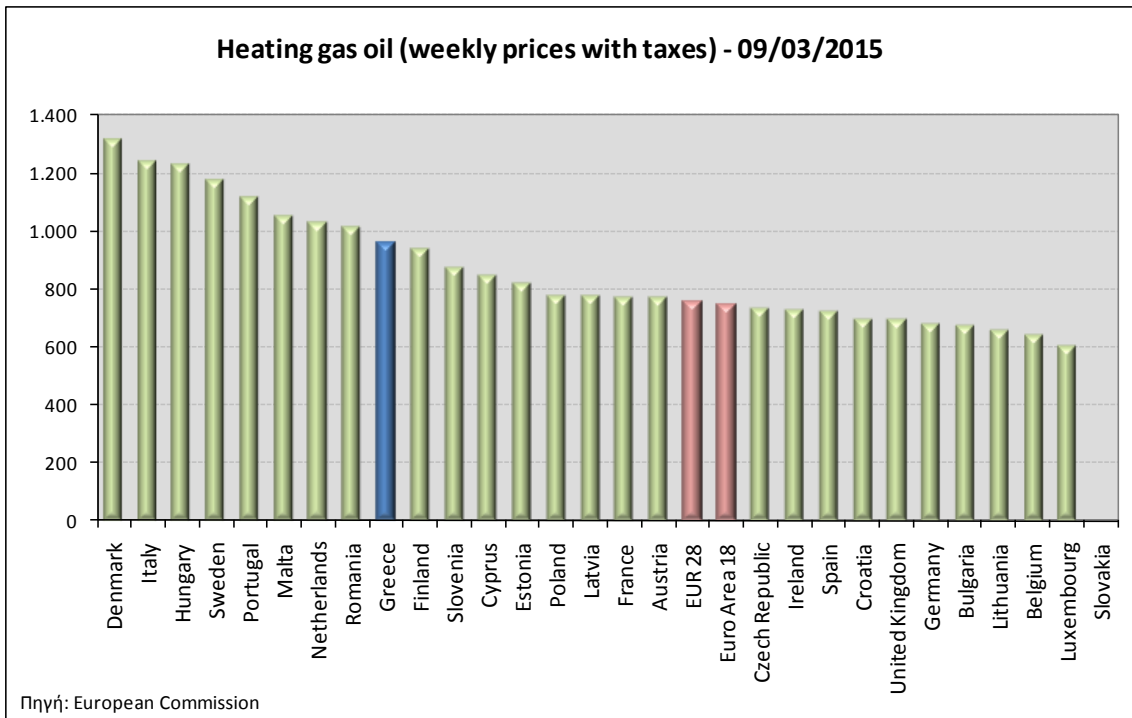
ΝΟΜΟΣ	ΜΕΣΗ ΚΑΤΩΤΑΤΗ ΜΕ ΦΠΑ	ΜΕΣΗ ΑΝΩΤΑΤΗ ΜΕ ΦΠΑ	ΜΕΣΗ ΤΙΜΗ ΜΕ ΦΠΑ
ΝΟΜΟΣ ΕΥΒΟΙΑΣ	0,895	0,947	0,921
ΝΟΜΟΣ ΕΥΡΥΤΑΝΙΑΣ	0,914	0,924	0,919
ΝΟΜΟΣ ΖΑΚΥΝΘΟΥ	0,914	0,944	0,929
ΝΟΜΟΣ ΗΛΕΙΑΣ	0,889	0,929	0,909
ΝΟΜΟΣ ΗΜΑΘΙΑΣ	0,880	0,910	0,895
ΝΟΜΟΣ ΗΡΑΚΛΕΙΟΥ	0,916	0,960	0,938
ΝΟΜΟΣ ΘΕΣΠΡΩΤΙΑΣ	0,888	0,930	0,909
ΝΟΜΟΣ ΘΕΣΣΑΛΟΝΙΚΗΣ	0,872	0,906	0,889
ΝΟΜΟΣ ΙΩΑΝΝΙΝΩΝ	0,886	0,929	0,908
ΝΟΜΟΣ ΚΑΒΑΛΑΣ	0,884	0,928	0,906
ΝΟΜΟΣ ΚΑΡΔΙΤΣΗΣ	0,884	0,923	0,903
ΝΟΜΟΣ ΚΑΣΤΟΡΙΑΣ	0,889	0,925	0,907
ΝΟΜΟΣ ΚΕΡΚΥΡΑΣ	0,919	0,962	0,941
ΝΟΜΟΣ ΚΕΦΑΛΛΗΝΙΑΣ	0,901	0,964	0,933
ΝΟΜΟΣ ΚΙΛΚΙΣ	0,887	0,907	0,897
ΝΟΜΟΣ ΚΟΖΑΝΗΣ	0,893	0,915	0,904
ΝΟΜΟΣ ΚΟΡΙΝΘΙΑΣ	0,882	0,917	0,900
ΝΟΜΟΣ ΚΥΚΛΑΔΩΝ	0,912	0,953	0,933
ΝΟΜΟΣ ΛΑΚΩΝΙΑΣ	0,880	0,924	0,902
ΝΟΜΟΣ ΛΑΡΙΣΗΣ	0,886	0,924	0,905
ΝΟΜΟΣ ΛΑΣΙΘΙΟΥ	0,935	0,968	0,952
ΝΟΜΟΣ ΛΕΣΒΟΥ	0,875	0,953	0,914
ΝΟΜΟΣ ΛΕΥΚΑΔΟΣ	0,921	0,943	0,932
ΝΟΜΟΣ ΜΑΓΝΗΣΙΑΣ	0,878	0,944	0,911
ΝΟΜΟΣ ΜΕΣΣΗΝΙΑΣ	0,896	0,945	0,920
ΝΟΜΟΣ ΞΑΝΘΗΣ	0,890	0,925	0,907
ΝΟΜΟΣ ΠΕΛΛΗΣ	0,882	0,915	0,898
ΝΟΜΟΣ ΠΙΕΡΙΑΣ	0,884	0,910	0,897
ΝΟΜΟΣ ΠΡΕΒΕΖΗΣ	0,889	0,927	0,908
ΝΟΜΟΣ ΡΕΘΥΜΝΗΣ	0,931	0,948	0,940
ΝΟΜΟΣ ΡΟΔΟΠΗΣ	0,883	0,932	0,907
ΝΟΜΟΣ ΣΑΜΟΥ	0,919	0,951	0,935
ΝΟΜΟΣ ΣΕΡΡΩΝ	0,878	0,910	0,894
ΝΟΜΟΣ ΤΡΙΚΑΛΩΝ	0,892	0,917	0,904
ΝΟΜΟΣ ΦΘΙΩΤΙΔΟΣ	0,889	0,920	0,905
ΝΟΜΟΣ ΦΛΩΡΙΝΗΣ	0,897	0,917	0,907
ΝΟΜΟΣ ΦΩΚΙΔΟΣ	0,911	0,920	0,916
ΝΟΜΟΣ ΧΑΛΚΙΔΙΚΗΣ	0,886	0,921	0,904
ΝΟΜΟΣ ΧΑΝΙΩΝ	0,921	0,960	0,941
ΝΟΜΟΣ ΧΙΟΥ	0,904	0,925	0,914
ΣΤΑΘΜΙΣΜΕΝΟΣ Μ.Ο.	0,884	0,928	0,906

* Μέσοι όροι ελάχιστων και μέγιστων τιμών χονδρικής όπως υποβάλλονται από τις εταιρείες εμπορίας στο Παρατηρητήριο Τιμών βάσει της ΚΥΑ 978/24-10-2011.

** Η στάθμιση γίνεται βάσει των όγκων πωλήσεων ανά τύπο καυσίμου ανά νομό.

4. γ. Συγκριτικά στοιχεία με Ε.Ε.

Οι λιανικές τιμές πετρελαίου θέρμανσης με φόρους και προ φόρων στις 28 χώρες της Ε.Ε. για τις 09/03/2015 (τελευταία επίσημα στοιχεία) παρουσιάζονται συγκριτικά κατά φθίνουσα σειρά στα παρακάτω διαγράμματα:



Αναλυτικά στοιχεία για τις τιμές καυσίμων και τους φόρους στις 28 χώρες της Ε.Ε. παρουσιάζονται στην ιστοσελίδα της Ευρωπαϊκής Επιτροπής: http://ec.europa.eu/energy/observatory/oil/bulletin_en.htm

*Οι συγκρίσεις των τιμών μεταξύ των διαφόρων χωρών θα πρέπει να γίνονται με ιδιαίτερη προσοχή εξαιτίας των διαφορών στην ποιότητα των προϊόντων, στις πρακτικές μάρκετινγκ, στις δομές της αγοράς και στις καταναλωτικές συνήθειες που επικρατούν σε κάθε χώρα.