



ΕΛΛΗΝΙΚΗ ΔΗΜΟΚΡΑΤΙΑ

ΥΠΟΥΡΓΕΙΟ ΑΝΑΠΤΥΞΗΣ ΚΑΙ ΑΝΤΑΓΩΝΙΣΤΙΚΟΤΗΤΑΣ

ΓΕΝΙΚΗ Δ/ΝΣΗ ΠΡΟΣΤΑΣΙΑΣ ΚΑΤΑΝΑΛΩΤΗ

& ΕΠΟΠΤΕΙΑΣ ΤΗΣ ΑΓΟΡΑΣ

Δ/ΝΣΗ ΠΟΛΙΤΙΚΗΣ & ΕΝΗΜΕΡΩΣΗΣ ΚΑΤΑΝΑΛΩΤΗ

ΤΜΗΜΑ ΠΑΡΑΤΗΡΗΤΗΡΙΩΝ ΤΙΜΩΝ & ΤΙΜΟΛΗΨΙΩΝ

Αναρτητέο στο διαδίκτυο

Αθήνα, 17-02-2015

Αρ. Πρωτ.: 18226

## ΕΒΔΟΜΑΔΙΑΙΟ ΔΕΛΤΙΟ ΕΠΙΣΚΟΠΗΣΗΣ ΤΙΜΩΝ ΚΑΥΣΙΜΩΝ

*Παρασκευή, 13 Φεβρουαρίου 2015*

### 1. Τιμές Παρατηρητηρίου Υγρών Καυσίμων

Οι λιανικές τιμές των υγρών καυσίμων (αμόλυβδη 95 οκτ., σούπερ αμόλυβδη 100 οκτ., σούπερ LRP, πετρέλαιο κίνησης, πετρέλαιο θέρμανσης κατ' οίκον και υγραέριο κίνησης) αναρτώνται αναλυτικά στην ιστοσελίδα του Παρατηρητηρίου Τιμών Υγρών Καυσίμων του Υπουργείου Ανάπτυξης και Ανταγωνιστικότητας [www.fuelprices.gr](http://www.fuelprices.gr), όπου παρουσιάζονται καθημερινά οι ελάχιστες, μέσες και μέγιστες τιμές σε όλους τους Νομούς της χώρας.

### Μέσες τιμές λιανικής πώλησης καυσίμων για όλη την Ελλάδα

*Παρασκευή, 13 Φεβρουαρίου 2015*

Προϊόν	Μέση Τιμή
Αμόλυβδη 95 οκτ.	1,444
Αμόλυβδη 100 οκτ.	1,642
Super	1,596
Diesel Κίνησης	1,164
Diesel Θέρμανσης Κατ' οίκον	0,922
Υγραέριο κίνησης (Autogas)	0,751

\* Η μέση τιμή πανελλαδικά υπολογίζεται από τον σταθμισμένο μέσο όρο με βάση τους όγκους πωλήσεων ανά τύπο καυσίμου ανά νομό.

\*\* Δεν καταγράφεται κατανάλωση στο πετρέλαιο θέρμανσης για τη χρονική περίοδο 30/4 έως 15/10 κάθε έτους.

Στον παρακάτω πίνακα παρουσιάζονται οι μέσες τιμές λιανικής των υγρών καυσίμων ανά Νομό.

**Μέσες τιμές λιανικής πώλησης καυσίμων ανά νομό**  
**Παρασκευή, 13 Φεβρουαρίου 2015**

<b>ΝΟΜΟΣ</b>	<b>Αμόλυβδη 95 οκτ.</b>	<b>Αμόλυβδη 100 οκτ.</b>	<b>Super</b>	<b>Diesel Κίνησης</b>	<b>Diesel Θέρμανσης Κατ'οίκον</b>	<b>Υγραέριο κίνησης (Autogas)</b>
ΝΟΜΟΣ ΑΤΤΙΚΗΣ	1,432	1,612	1,537	1,150	0,922	0,736
ΝΟΜΟΣ ΑΙΤΩΛΙΑΣ ΚΑΙ ΑΚΑΡΝΑΝΙΑΣ	1,463	1,703	1,635	1,178	0,941	0,775
ΝΟΜΟΣ ΑΡΓΟΛΙΔΟΣ	1,444	1,653	1,527	1,153	0,896	0,736
ΝΟΜΟΣ ΑΡΚΑΔΙΑΣ	1,470	1,674	1,638	1,171	0,929	0,763
ΝΟΜΟΣ ΑΡΤΗΣ	1,444	1,682	1,759	1,161	0,938	0,724
ΝΟΜΟΣ ΑΧΑΪΑΣ	1,442	1,661	1,655	1,164	0,933	0,759
ΝΟΜΟΣ ΒΟΙΩΤΙΑΣ	1,446	1,704	1,558	1,167	0,913	0,733
ΝΟΜΟΣ ΓΡΕΒΕΝΩΝ	1,465	1,742		1,170	0,949	0,752
ΝΟΜΟΣ ΔΡΑΜΑΣ	1,437	1,682	1,628	1,154	0,908	0,782
ΝΟΜΟΣ ΔΩΔΕΚΑΝΗΣΟΥ	1,531	1,747	1,779	1,206	0,960	0,876
ΝΟΜΟΣ ΕΒΡΟΥ	1,485	1,699	1,698	1,194	0,925	0,816
ΝΟΜΟΣ ΕΥΒΟΙΑΣ	1,446	1,634	1,570	1,163	0,921	0,739
ΝΟΜΟΣ ΕΥΡΥΤΑΝΙΑΣ	1,499	1,787	1,685	1,219		0,765
ΝΟΜΟΣ ΖΑΚΥΝΘΟΥ	1,449	1,608	1,709	1,153	0,939	0,769
ΝΟΜΟΣ ΗΛΕΙΑΣ	1,453	1,665	1,575	1,156	0,914	0,749
ΝΟΜΟΣ ΗΜΑΘΙΑΣ	1,409	1,638		1,138	0,908	0,705
ΝΟΜΟΣ ΗΡΑΚΛΕΙΟΥ	1,513	1,678		1,217	0,930	0,919
ΝΟΜΟΣ ΘΕΣΠΡΩΤΙΑΣ	1,455	1,724		1,181	0,910	0,753
ΝΟΜΟΣ ΘΕΣΣΑΛΟΝΙΚΗΣ	1,421	1,612	1,617	1,138	0,913	0,762
ΝΟΜΟΣ ΙΩΑΝΝΙΝΩΝ	1,432	1,768	1,691	1,175	0,913	0,716
ΝΟΜΟΣ ΚΑΒΑΛΑΣ	1,438	1,663	1,599	1,151	0,905	0,776
ΝΟΜΟΣ ΚΑΡΔΙΤΣΗΣ	1,430	1,614		1,149	0,902	0,685
ΝΟΜΟΣ ΚΑΣΤΟΡΙΑΣ	1,463	1,765		1,173	0,945	0,748
ΝΟΜΟΣ ΚΕΡΚΥΡΑΣ	1,493	1,714		1,205	0,983	0,793
ΝΟΜΟΣ ΚΕΦΑΛΛΗΝΙΑΣ	1,515	1,709		1,216	0,955	0,830
ΝΟΜΟΣ ΚΙΛΚΙΣ	1,438	1,743		1,154	0,914	0,725
ΝΟΜΟΣ ΚΟΖΑΝΗΣ	1,447	1,657		1,177	0,915	0,745
ΝΟΜΟΣ ΚΟΡΙΝΘΙΑΣ	1,443	1,661	1,515	1,161	0,917	0,698
ΝΟΜΟΣ ΚΥΚΛΑΔΩΝ	1,546	1,815	1,672	1,273	0,987	0,890
ΝΟΜΟΣ ΛΑΚΩΝΙΑΣ	1,447	1,648	1,516	1,160	0,903	0,722
ΝΟΜΟΣ ΛΑΡΙΣΗΣ	1,432	1,622	1,473	1,144	0,921	0,719
ΝΟΜΟΣ ΛΑΣΙΘΙΟΥ	1,538	1,759		1,226	0,970	0,889
ΝΟΜΟΣ ΛΕΣΒΟΥ	1,480	1,729	1,562	1,208	1,006	0,875
ΝΟΜΟΣ ΛΕΥΚΑΔΟΣ	1,443	1,654	1,540	1,154	0,951	0,701
ΝΟΜΟΣ ΜΑΓΝΗΣΙΑΣ	1,455	1,680	1,360	1,175	0,938	0,747
ΝΟΜΟΣ ΜΕΣΣΗΝΙΑΣ	1,454	1,684	1,673	1,159	0,964	0,778
ΝΟΜΟΣ ΞΑΝΘΗΣ	1,424	1,647	1,600	1,143	0,902	0,717
ΝΟΜΟΣ ΠΕΛΛΗΣ	1,428	1,602		1,138	0,893	0,718
ΝΟΜΟΣ ΠΙΕΡΙΑΣ	1,433	1,639		1,144	0,896	0,780
ΝΟΜΟΣ ΠΡΕΒΕΖΗΣ	1,437	1,631		1,158	0,908	0,706
ΝΟΜΟΣ ΡΕΘΥΜΝΗΣ	1,506	1,721		1,224	0,973	0,818
ΝΟΜΟΣ ΡΟΔΟΠΗΣ	1,441	1,636		1,146	0,910	0,783
ΝΟΜΟΣ ΣΑΜΟΥ	1,545	1,716	1,739	1,226		
ΝΟΜΟΣ ΣΕΡΡΩΝ	1,428	1,634	1,820	1,139	0,904	0,746
ΝΟΜΟΣ ΤΡΙΚΑΛΩΝ	1,432	1,630		1,156	0,901	0,711
ΝΟΜΟΣ ΦΘΙΩΤΙΔΟΣ	1,442	1,684	1,637	1,156	0,947	0,747
ΝΟΜΟΣ ΦΛΩΡΙΝΗΣ	1,449	1,703	1,880	1,180	0,940	0,743
ΝΟΜΟΣ ΦΩΚΙΔΟΣ	1,485	1,699	1,685	1,214	0,985	
ΝΟΜΟΣ ΧΑΛΚΙΔΙΚΗΣ	1,433	1,718		1,162	0,908	0,763
ΝΟΜΟΣ ΧΑΝΙΩΝ	1,496	1,715		1,211	0,946	0,954
ΝΟΜΟΣ ΧΙΟΥ	1,547	1,803	1,864	1,245	0,938	

## 2. Απλή Αμόλυβδη Βενζίνη 95 οκτανίων

### 2. α. Διαμόρφωση τιμής

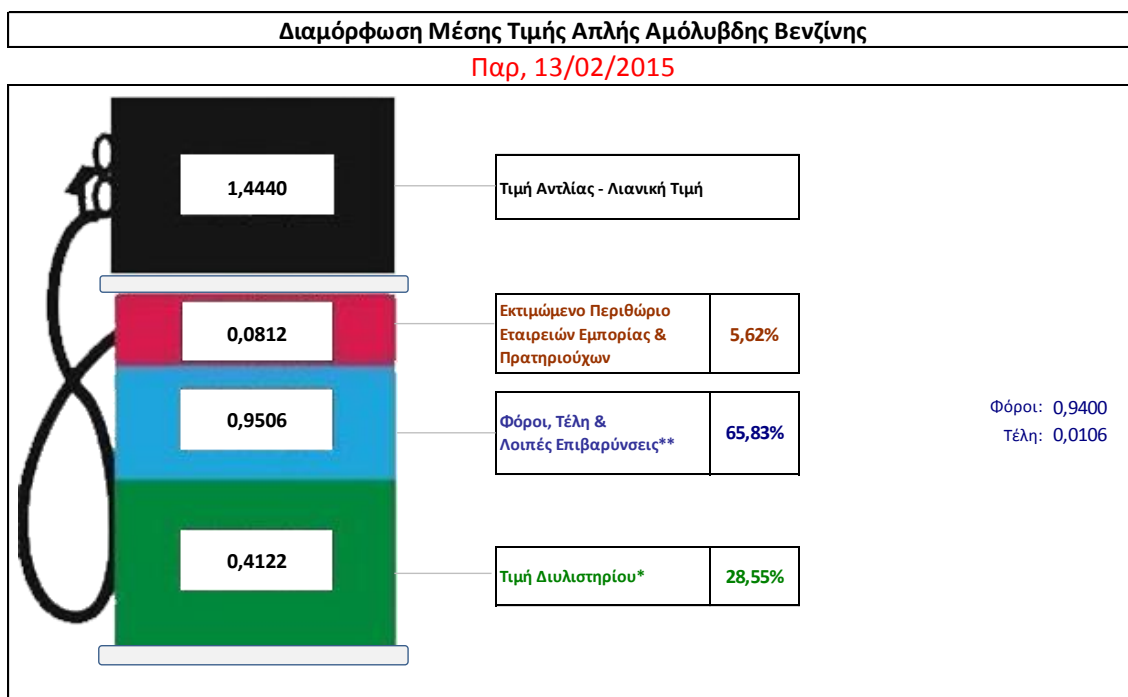
Η τιμή διυλιστηρίου της απλής αμόλυβδης βενζίνης 95 οκτανίων για την Πέμπτη 12/02/2015 διαμορφώθηκε στα 0,4122 € ανά λίτρο. Σε σχέση με την τιμή διυλιστηρίου της προηγούμενης εβδομάδας (05/02/2015) σημειώθηκε αύξηση κατά 0,0206 € ανά λίτρο (2,1 λεπτά).

Οι φόροι, τα τέλη και οι λοιπές επιβαρύνσεις αντιστοιχούν σε 0,9506 € ανά λίτρο.

Η μέση τιμή λιανικής της απλής αμόλυβδης βενζίνης 95 οκτανίων για την Παρασκευή 13/02/2015 διαμορφώθηκε στα 1,444 € ανά λίτρο. Σε σχέση με την τιμή της προηγούμενης εβδομάδας (06/02/2015) σημειώθηκε αύξηση κατά 0,031 € ανά λίτρο (3,1 λεπτά).

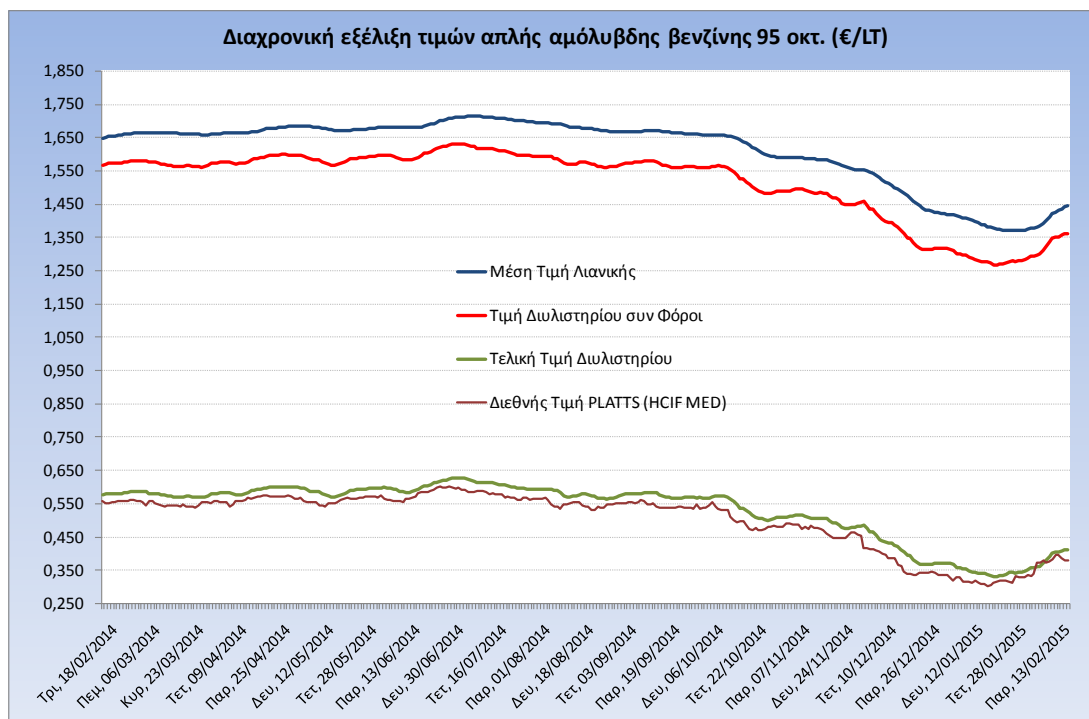
Το εκτιμώμενο περιθώριο των πρατηριούχων και των εταιρειών εμπορίας υπολογίζεται κατά μέσο όρο στα 0,0812 € ανά λίτρο (8,1 λεπτά).

Η τελική τιμή λιανικής διαμορφώνεται από την τιμή διυλιστηρίου κατά 28,6%, από τους φόρους (σταθερούς και μεταβλητούς) κατά 65,8%, και από τα εκτιμώμενα περιθώρια των εταιρειών εμπορίας, των μεταφορέων υγρών καυσίμων και των πρατηρίων κατά 5,6% (βλ. παρακάτω πίνακα).



<b>* Τιμή διυλιστηρίου</b>	<b>0,4122</b>
-Τιμή διυλιστηρίου προηγούμενης ημέρας (Μέση Σταθμική Τιμή εκ των δύο εταιρειών διύλισης)	
-Στην τιμή διυλιστηρίου περιλαμβάνονται οι ειδικές υπηρεσίες (φορτωτικά)	
<b>** Τέλη</b>	<b>0,0106</b>
-Ανταποδοτικό τέλος ΡΑΕ: 0,21 € ανά χιλία λίτρα. (Απόφαση 101/2014 - ΦΕΚ 745/Β/26-03-2014)	0,0002
-Εισφορά «Ειδικού Λογαριασμού Πετρελαιοειδών»: 1,2% επί της τιμής διυλιστηρίου. (Ν. 3335/2005 - ΦΕΚ 95/Α/20-4-2005)	0,0049
-Ειδικό τέλος Δικαιωμάτων Εκτέλεσης Τελωνειακών Εργασιών (ΔΕΤΕ): 0,5% της αξίας του αθροίσματος της τιμής εκ διυλιστηρίου και του ΕΦΚ. (Ν. 2093/92 - ΦΕΚ 181/Α/25-11-92)	0,0054
<b>** Φόροι</b>	<b>0,9400</b>
-Ειδικός Φόρος Κατανάλωσης (ΕΦΚ): για την απλή αμόλυβδη βενζίνη - 670 € ανά κυβικό μέτρο ή 0.67 € ανά λίτρο. (Ν. 3845/2010 - ΦΕΚ 65/Α/6-3-2010)	0,6700
-Φόρος Προστιθέμενης Αξίας (ΦΠΑ): 23% επί του συνόλου της τιμής διυλιστηρίου των μικτών ονομαστικών περιθωρίων κέρδους και των παραπάνω φορολογικών επιβαρύνσεων. (Ν. 3845/2010 - ΦΕΚ 65/Α/6-3-2010)	0,2700

Η εξέλιξη των διεθνών τιμών Platts (HCIF/MED), των τιμών διυλιστηρίου και των τιμών λιανικής της απλής αμόλυβδη βενζίνη 95 οκτ., καθώς και των αντίστοιχων ενδεικτικών περιθωρίων εμπορίας για το διάστημα των τελευταίων 12 μηνών παρουσιάζονται στο ακόλουθο διάγραμμα:



## 2. β. Χονδρική Τιμή Πώλησης

Ο μέσος όρος της χονδρικής τιμής πώλησης της απλής αμόλυβδη βενζίνης 95 οκτανίων από τις εταιρείες εμπορίας πετρελαιοειδών για την Παρασκευή 13/02/2015 ήταν 1,404 € ανά λίτρο.

Αναλυτικά, οι μέσες κατώτατες και ανώτατες τιμές χονδρικής, καθώς και η μέση τιμή ανά νομό παρουσιάζονται στον επόμενο πίνακα:

### Μέσες Τιμές Χονδρικής Πώλησης Απλής Αμόλυβδη Βενζίνης ανά Νομό Παρασκευή 13 Φεβρουαρίου 2015

ΝΟΜΟΣ	ΜΕΣΗ ΚΑΤΩΤΑΤΗ ΜΕ ΦΠΑ	ΜΕΣΗ ΑΝΩΤΑΤΗ ΜΕ ΦΠΑ	ΜΕΣΗ ΤΙΜΗ ΜΕ ΦΠΑ
ΝΟΜΟΣ ΑΙΤΩΛΙΑΣ ΚΑΙ ΑΚΑΡΝΑΝΙΑΣ	1,375	1,436	<b>1,406</b>
ΝΟΜΟΣ ΑΡΓΟΛΙΔΟΣ	1,381	1,422	<b>1,401</b>
ΝΟΜΟΣ ΑΡΚΑΔΙΑΣ	1,377	1,440	<b>1,409</b>
ΝΟΜΟΣ ΑΡΤΗΣ	1,385	1,423	<b>1,404</b>
ΝΟΜΟΣ ΑΤΤΙΚΗΣ	1,352	1,451	<b>1,402</b>
ΝΟΜΟΣ ΑΧΑΪΑΣ	1,360	1,414	<b>1,387</b>
ΝΟΜΟΣ ΒΟΙΩΤΙΑΣ	1,368	1,416	<b>1,392</b>
ΝΟΜΟΣ ΓΡΕΒΕΝΩΝ	1,390	1,404	<b>1,397</b>
ΝΟΜΟΣ ΔΡΑΜΑΣ	1,392	1,424	<b>1,408</b>
ΝΟΜΟΣ ΔΩΔΕΚΑΝΗΣΟΥ	1,359	1,474	<b>1,416</b>

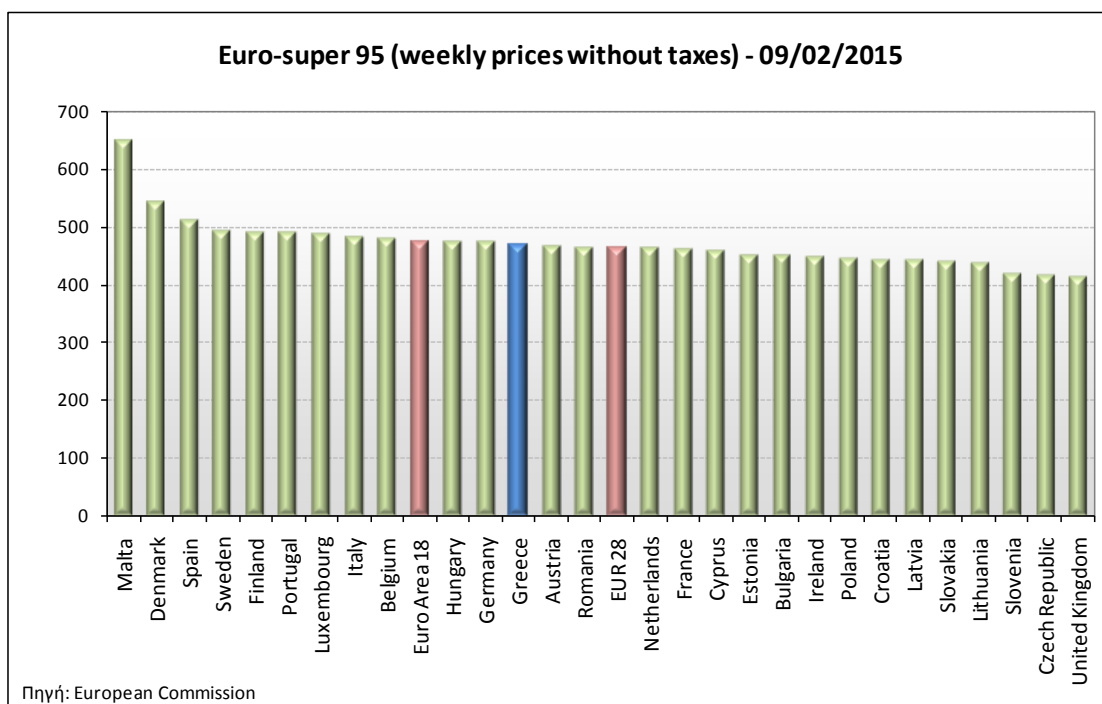
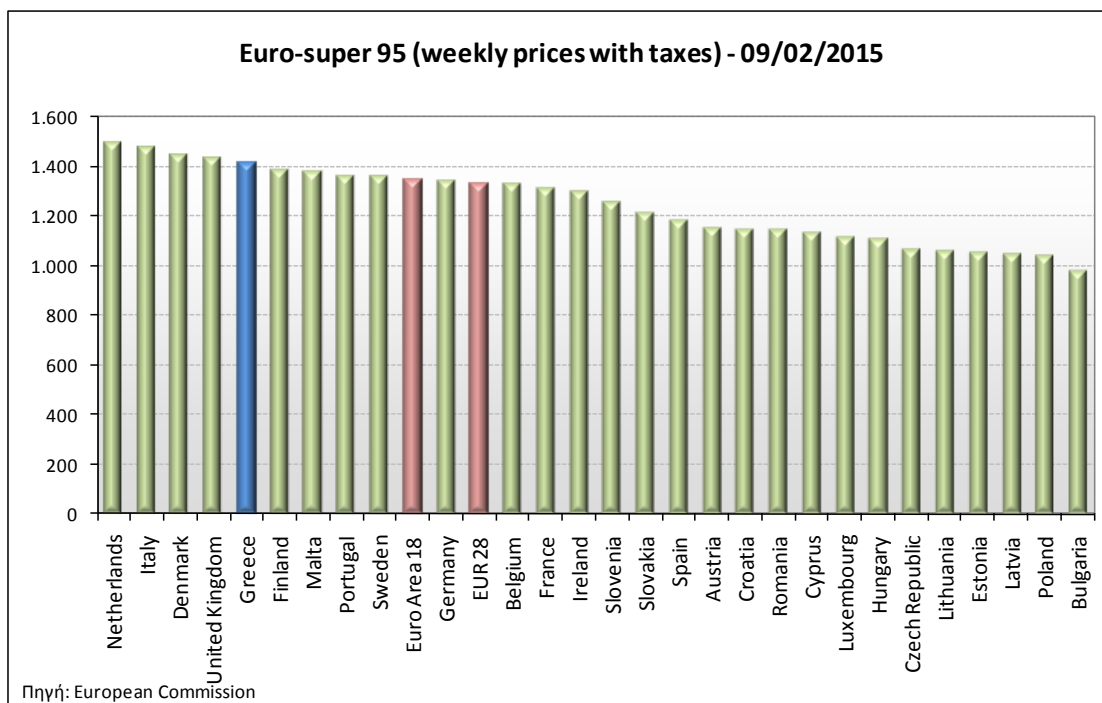
ΝΟΜΟΣ	ΜΕΣΗ ΚΑΤΩΤΑΤΗ ΜΕ ΦΠΑ	ΜΕΣΗ ΑΝΩΤΑΤΗ ΜΕ ΦΠΑ	ΜΕΣΗ ΤΙΜΗ ΜΕ ΦΠΑ
ΝΟΜΟΣ ΕΒΡΟΥ	1,387	1,438	1,413
ΝΟΜΟΣ ΕΥΒΟΙΑΣ	1,391	1,455	1,423
ΝΟΜΟΣ ΕΥΡΥΤΑΝΙΑΣ	1,413	1,439	1,426
ΝΟΜΟΣ ΖΑΚΥΝΘΟΥ	1,396	1,435	1,415
ΝΟΜΟΣ ΗΛΕΙΑΣ	1,385	1,468	1,426
ΝΟΜΟΣ ΗΜΑΘΙΑΣ	1,374	1,423	1,398
ΝΟΜΟΣ ΗΡΑΚΛΕΙΟΥ	1,406	1,520	1,463
ΝΟΜΟΣ ΘΕΣΠΡΩΤΙΑΣ	1,388	1,427	1,407
ΝΟΜΟΣ ΘΕΣΣΑΛΟΝΙΚΗΣ	1,358	1,413	1,386
ΝΟΜΟΣ ΙΩΑΝΝΙΝΩΝ	1,372	1,441	1,407
ΝΟΜΟΣ ΚΑΒΑΛΑΣ	1,371	1,421	1,396
ΝΟΜΟΣ ΚΑΡΔΙΤΣΗΣ	1,372	1,423	1,397
ΝΟΜΟΣ ΚΑΣΤΟΡΙΑΣ	1,383	1,425	1,404
ΝΟΜΟΣ ΚΕΡΚΥΡΑΣ	1,395	1,457	1,426
ΝΟΜΟΣ ΚΕΦΑΛΛΗΝΙΑΣ	1,388	1,480	1,434
ΝΟΜΟΣ ΚΙΛΚΙΣ	1,385	1,425	1,405
ΝΟΜΟΣ ΚΟΖΑΝΗΣ	1,383	1,408	1,395
ΝΟΜΟΣ ΚΟΡΙΝΘΙΑΣ	1,364	1,412	1,388
ΝΟΜΟΣ ΚΥΚΛΑΔΩΝ	1,383	1,459	1,421
ΝΟΜΟΣ ΛΑΚΩΝΙΑΣ	1,376	1,442	1,409
ΝΟΜΟΣ ΛΑΡΙΣΗΣ	1,366	1,431	1,399
ΝΟΜΟΣ ΛΑΣΙΘΙΟΥ	1,419	1,475	1,447
ΝΟΜΟΣ ΛΕΣΒΟΥ	1,351	1,439	1,395
ΝΟΜΟΣ ΛΕΥΚΑΔΟΣ	1,402	1,432	1,417
ΝΟΜΟΣ ΜΑΓΝΗΣΙΑΣ	1,367	1,452	1,410
ΝΟΜΟΣ ΜΕΣΣΗΝΙΑΣ	1,386	1,466	1,426
ΝΟΜΟΣ ΞΑΝΘΗΣ	1,374	1,415	1,394
ΝΟΜΟΣ ΠΕΛΛΗΣ	1,370	1,421	1,396
ΝΟΜΟΣ ΠΙΕΡΙΑΣ	1,371	1,413	1,392
ΝΟΜΟΣ ΠΡΕΒΕΖΗΣ	1,387	1,425	1,406
ΝΟΜΟΣ ΡΕΘΥΜΝΗΣ	1,422	1,466	1,444
ΝΟΜΟΣ ΡΟΔΟΠΗΣ	1,375	1,427	1,401
ΝΟΜΟΣ ΣΑΜΟΥ	1,395	1,451	1,423
ΝΟΜΟΣ ΣΕΡΡΩΝ	1,375	1,408	1,391
ΝΟΜΟΣ ΤΡΙΚΑΛΩΝ	1,376	1,424	1,400
ΝΟΜΟΣ ΦΘΙΩΤΙΔΟΣ	1,368	1,416	1,392
ΝΟΜΟΣ ΦΛΩΡΙΝΗΣ	1,386	1,422	1,404
ΝΟΜΟΣ ΦΩΚΙΔΟΣ	1,395	1,409	1,402
ΝΟΜΟΣ ΧΑΛΚΙΔΙΚΗΣ	1,373	1,424	1,398
ΝΟΜΟΣ ΧΑΝΙΩΝ	1,416	1,474	1,445
ΝΟΜΟΣ ΧΙΟΥ	1,377	1,421	1,399
<b>ΣΤΑΘΜΙΣΜΕΝΟΣ Μ.Ο.</b>	<b>1,366</b>	<b>1,441</b>	<b>1,404</b>

\* Μέσοι όροι ελάχιστων και μέγιστων τιμών χονδρικής όπως υποβάλλονται από τις εταιρείες εμπορίας στο Παρατηρητήριο Τιμών βάσει της ΚΥΑ 978/24-10-2011.

\*\* Η στάθμιση γίνεται βάσει των όγκων πωλήσεων ανά τύπο καυσίμου ανά νομό.

## 2. γ. Συγκριτικά στοιχεία με Ε.Ε.

Οι λιανικές τιμές αμόλυβδης βενζίνης με φόρους και προ φόρων στις 28 χώρες της Ε.Ε. για τις 09/02/2015 (τελευταία επίσημα στοιχεία) παρουσιάζονται συγκριτικά κατά φθίνουσα σειρά στα παρακάτω διαγράμματα:



Αναλυτικά στοιχεία για τις τιμές καυσίμων και τους φόρους στις 28 χώρες της Ε.Ε. παρουσιάζονται στην ιστοσελίδα της Ευρωπαϊκής Επιτροπής:

\*Οι συγκρίσεις των τιμών μεταξύ των διαφόρων χωρών θα πρέπει να γίνονται με ιδιαίτερη προσοχή εξαιτίας των διαφορών στην ποιότητα των προϊόντων, στις πρακτικές μάρκετινγκ, στις δομές της αγοράς και στις καταναλωτικές συνήθειες που επικρατούν σε κάθε χώρα.

### 3. Πετρέλαιο Κίνησης (Biodiesel)

#### 3. α. Διαμόρφωση τιμής

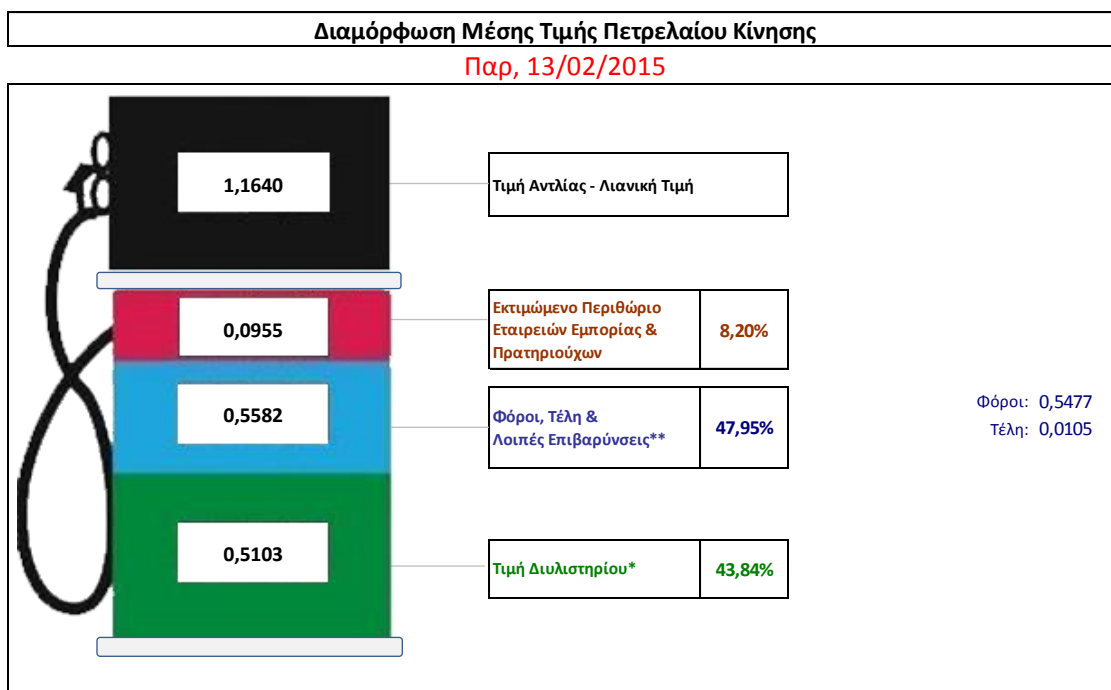
Η τιμή διυλιστηρίου του πετρελαίου κίνησης για την Πέμπτη 12/02/2015 διαμορφώθηκε στα 0,5103 € ανά λίτρο. Σε σχέση με την τιμή διυλιστηρίου της προηγούμενης εβδομάδας (05/02/2015) σημειώθηκε αύξηση κατά 0,0276 € ανά λίτρο (2,8 λεπτά).

Οι φόροι, τα τέλη και οι λοιπές επιβαρύνσεις αντιστοιχούν σε 0,5583 € ανά λίτρο.

Η μέση τιμή λιανικής του πετρελαίου κίνησης για την Παρασκευή 13/02/2015 διαμορφώθηκε στα 1,1640 € ανά λίτρο. Σε σχέση με την τιμή της προηγούμενης εβδομάδας (06/02/2015) σημειώθηκε αύξηση κατά 0,029 € ανά λίτρο (2,9 λεπτά).

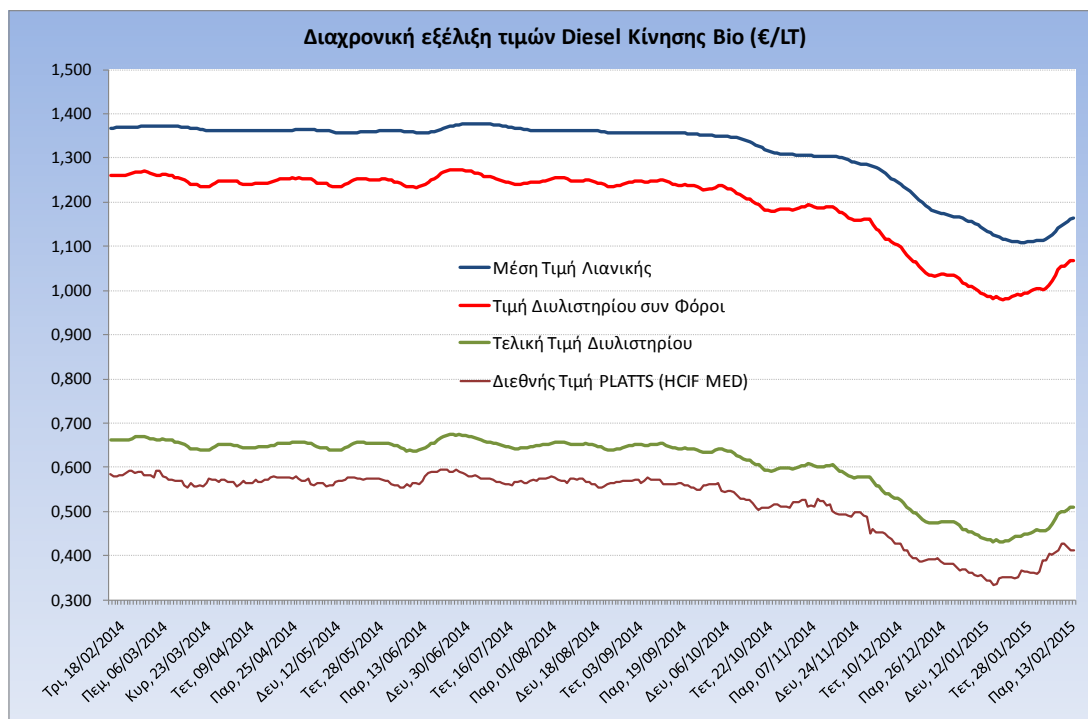
Το εκτιμώμενο περιθώριο των πρατηριούχων και των εταιρειών εμπορίας υπολογίζεται κατά μέσο όρο στα 0,0955 € ανά λίτρο (9,6 λεπτά).

Η τελική τιμή λιανικής διαμορφώνεται από την τιμή διυλιστηρίου κατά 43,8%, από τους φόρους (σταθερούς και μεταβλητούς) κατά 48%, και από τα εκτιμώμενα περιθώρια των εταιρειών εμπορίας, των μεταφορέων υγρών καυσίμων και των πρατηρίων κατά 8,2% (βλ. παρακάτω πίνακα).



<b>* Τιμή διυλιστηρίου</b>	<b>0,5103</b>
-Τιμή διυλιστηρίου προηγούμενης ημέρας (Μέση Σταθμική Τιμή εκ των δύο εταιρειών διύλισης)	
-Στην τιμή διυλιστηρίου περιλαμβάνονται οι ειδικές υπηρεσίες (φορτωτικά)	
<b>** Τέλη</b>	<b>0,0105</b>
-Ανταποδοτικό τέλος ΡΑΕ: 0,21 € ανά χίλια λίτρα. (Απόφαση 101/2014 - ΦΕΚ 745/Β/26-03-2014)	0,0002
-Εισφορά «Ειδικού Λογαριασμού Πετρελαιοειδών»: 1,2% επί της τιμής διυλιστηρίου. (Ν. 3335/2005 - ΦΕΚ 95/Α/20-4-2005)	0,0061
-Ειδικό τέλος Δικαιωμάτων Εκτέλεσης Τελωνειακών Εργασιών (ΔΕΤΕ): 0,5% της αξίας του αθροίσματος της τιμής εκ διυλιστηρίου και του ΕΦΚ. (Ν. 2093/92 - ΦΕΚ 181/Α/25-11-92)	0,0042
<b>** Φόροι</b>	<b>0,5477</b>
-Ειδικός Φόρος Κατανάλωσης (ΕΦΚ): για το πετρέλαιο κίνησης - 330 € ανά κυβικό μέτρο ή 0,330 € ανά λίτρο. (Ν. 4092/2012 (ΦΕΚ 220/Α/8-11-12)	0,3300
-Φόρος Προστιθέμενης Αξίας (ΦΠΑ): 23% επί του συνόλου της τιμής διυλιστηρίου των μικτών ονομαστικών περιθωρίων κέρδους και των παραπάνω φορολογικών επιβαρύνσεων. (Ν. 3845/2010 - ΦΕΚ 65/Α/6-3-2010)	0,2177

Η εξέλιξη των διεθνών τιμών Platts (HCIF/MED), των τιμών διυλιστηρίου και των τιμών λιανικής για το πετρέλαιο κίνησης, καθώς και των αντίστοιχων ενδεικτικών περιθωρίων εμπορίας για το διάστημα των τελευταίων 12 μηνών παρουσιάζονται στο ακόλουθο διάγραμμα:



### 3. β. Χονδρική Τιμή Πώλησης

Ο μέσος όρος της χονδρικής τιμής πώλησης του πετρελαίου κίνησης από τις εταιρείες εμπορίας πετρελαιοειδών για την Παρασκευή 13/02/2015 ήταν 1,113 € ανά λίτρο.

Αναλυτικά, οι μέσες κατώτατες και ανώτατες τιμές χονδρικής, καθώς και η μέση τιμή ανά νομό παρουσιάζονται στον επόμενο πίνακα:

#### Μέσες Τιμές Χονδρικής Πώλησης Πετρελαίου Κίνησης ανά Νομό

Παρασκευή 13 Φεβρουαρίου 2015

ΝΟΜΟΣ	ΜΕΣΗ ΚΑΤΩΤΑΤΗ ΜΕ ΦΠΑ	ΜΕΣΗ ΑΝΩΤΑΤΗ ΜΕ ΦΠΑ	ΜΕΣΗ ΤΙΜΗ ΜΕ ΦΠΑ
ΝΟΜΟΣ ΑΙΤΩΛΙΑΣ ΚΑΙ ΑΚΑΡΝΑΝΙΑΣ	1,081	1,138	<b>1,110</b>
ΝΟΜΟΣ ΑΡΓΟΛΙΔΟΣ	1,087	1,132	<b>1,110</b>
ΝΟΜΟΣ ΑΡΚΑΔΙΑΣ	1,077	1,151	<b>1,114</b>
ΝΟΜΟΣ ΑΡΤΗΣ	1,091	1,132	<b>1,111</b>
ΝΟΜΟΣ ΑΤΤΙΚΗΣ	1,057	1,164	<b>1,111</b>
ΝΟΜΟΣ ΑΧΑΪΑΣ	1,071	1,124	<b>1,097</b>
ΝΟΜΟΣ ΒΟΙΩΤΙΑΣ	1,073	1,132	<b>1,103</b>
ΝΟΜΟΣ ΓΡΕΒΕΝΩΝ	1,093	1,116	<b>1,104</b>
ΝΟΜΟΣ ΔΡΑΜΑΣ	1,090	1,135	<b>1,112</b>
ΝΟΜΟΣ ΔΩΔΕΚΑΝΗΣΟΥ	1,070	1,178	<b>1,124</b>



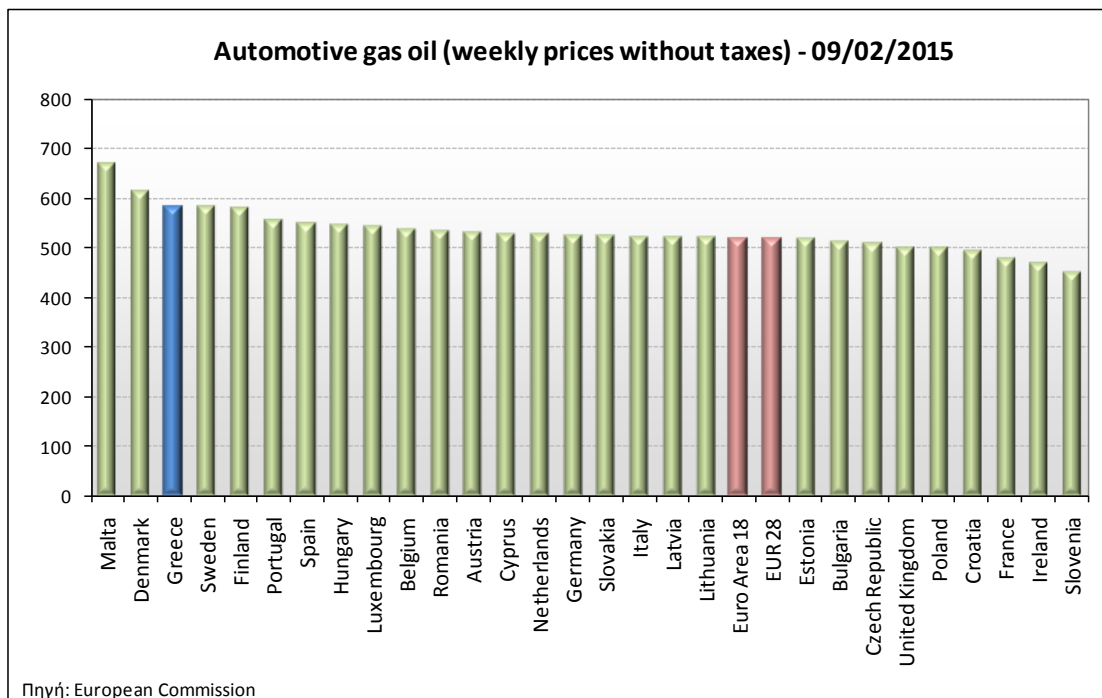
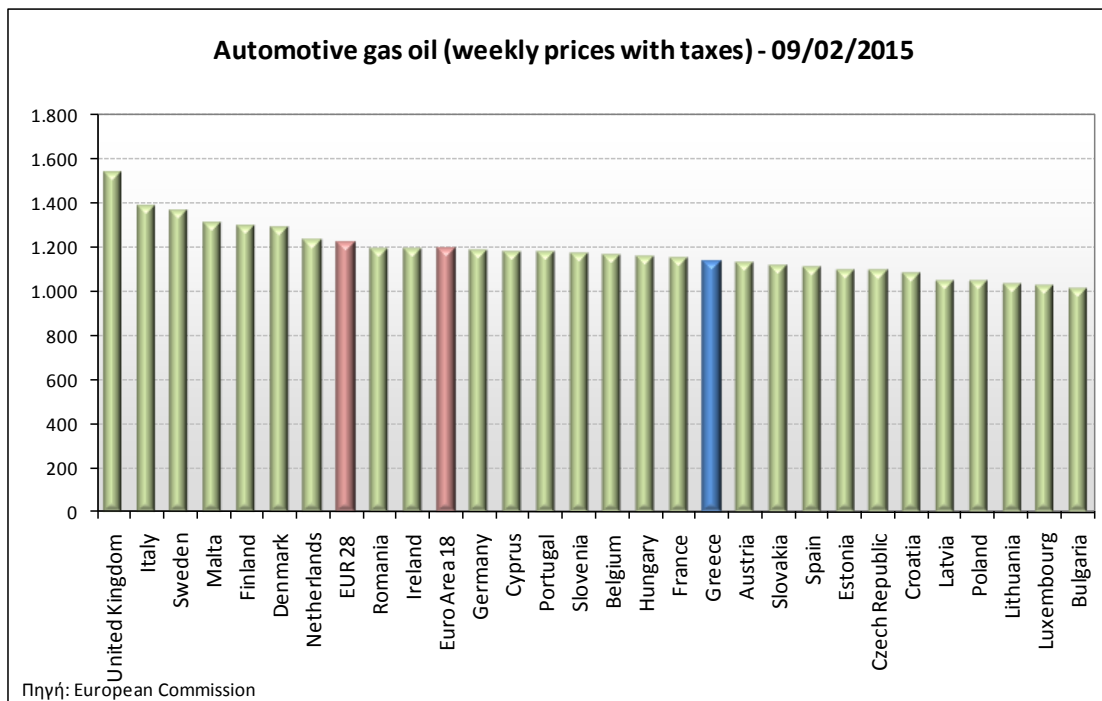
ΝΟΜΟΣ	ΜΕΣΗ ΚΑΤΩΤΑΤΗ ΜΕ ΦΠΑ	ΜΕΣΗ ΑΝΩΤΑΤΗ ΜΕ ΦΠΑ	ΜΕΣΗ ΤΙΜΗ ΜΕ ΦΠΑ
ΝΟΜΟΣ ΕΒΡΟΥ	1,023	1,150	1,087
ΝΟΜΟΣ ΕΥΒΟΙΑΣ	1,092	1,165	1,128
ΝΟΜΟΣ ΕΥΡΥΤΑΝΙΑΣ	1,125	1,135	1,130
ΝΟΜΟΣ ΖΑΚΥΝΘΟΥ	1,100	1,142	1,121
ΝΟΜΟΣ ΗΛΕΙΑΣ	1,086	1,168	1,127
ΝΟΜΟΣ ΗΜΑΘΙΑΣ	1,077	1,123	1,100
ΝΟΜΟΣ ΗΡΑΚΛΕΙΟΥ	1,107	1,202	1,154
ΝΟΜΟΣ ΘΕΣΠΡΩΤΙΑΣ	1,087	1,137	1,112
ΝΟΜΟΣ ΘΕΣΣΑΛΟΝΙΚΗΣ	1,064	1,162	1,113
ΝΟΜΟΣ ΙΩΑΝΝΙΝΩΝ	1,076	1,155	1,116
ΝΟΜΟΣ ΚΑΒΑΛΑΣ	1,074	1,128	1,101
ΝΟΜΟΣ ΚΑΡΔΙΤΣΗΣ	1,077	1,137	1,107
ΝΟΜΟΣ ΚΑΣΤΟΡΙΑΣ	1,085	1,143	1,114
ΝΟΜΟΣ ΚΕΡΚΥΡΑΣ	1,115	1,167	1,141
ΝΟΜΟΣ ΚΕΦΑΛΛΗΝΙΑΣ	1,100	1,211	1,156
ΝΟΜΟΣ ΚΙΛΚΙΣ	1,081	1,126	1,104
ΝΟΜΟΣ ΚΟΖΑΝΗΣ	1,079	1,126	1,103
ΝΟΜΟΣ ΚΟΡΙΝΘΙΑΣ	1,068	1,145	1,107
ΝΟΜΟΣ ΚΥΚΛΑΔΩΝ	1,100	1,161	1,130
ΝΟΜΟΣ ΛΑΚΩΝΙΑΣ	1,076	1,161	1,119
ΝΟΜΟΣ ΛΑΡΙΣΗΣ	1,072	1,134	1,103
ΝΟΜΟΣ ΛΑΣΙΘΙΟΥ	1,123	1,164	1,143
ΝΟΜΟΣ ΛΕΣΒΟΥ	1,065	1,153	1,109
ΝΟΜΟΣ ΛΕΥΚΑΔΟΣ	1,099	1,140	1,119
ΝΟΜΟΣ ΜΑΓΝΗΣΙΑΣ	1,071	1,159	1,115
ΝΟΜΟΣ ΜΕΣΣΗΝΙΑΣ	1,087	1,161	1,124
ΝΟΜΟΣ ΞΑΝΘΗΣ	1,077	1,125	1,101
ΝΟΜΟΣ ΠΕΛΛΗΣ	1,076	1,125	1,100
ΝΟΜΟΣ ΠΙΕΡΙΑΣ	1,077	1,113	1,095
ΝΟΜΟΣ ΠΡΕΒΕΖΗΣ	1,093	1,132	1,113
ΝΟΜΟΣ ΡΕΘΥΜΝΗΣ	1,128	1,166	1,147
ΝΟΜΟΣ ΡΟΔΟΠΗΣ	1,078	1,135	1,106
ΝΟΜΟΣ ΣΑΜΟΥ	1,101	1,152	1,127
ΝΟΜΟΣ ΣΕΡΡΩΝ	1,082	1,110	1,096
ΝΟΜΟΣ ΤΡΙΚΑΛΩΝ	1,079	1,130	1,105
ΝΟΜΟΣ ΦΘΙΩΤΙΔΟΣ	1,077	1,125	1,101
ΝΟΜΟΣ ΦΛΩΡΙΝΗΣ	1,103	1,128	1,115
ΝΟΜΟΣ ΦΩΚΙΔΟΣ	1,099	1,123	1,111
ΝΟΜΟΣ ΧΑΛΚΙΔΙΚΗΣ	1,078	1,140	1,109
ΝΟΜΟΣ ΧΑΝΙΩΝ	1,122	1,187	1,155
ΝΟΜΟΣ ΧΙΟΥ	1,097	1,137	1,117
<b>ΣΤΑΘΜΙΣΜΕΝΟΣ Μ.Ο.</b>	<b>1,076</b>	<b>1,151</b>	<b>1,113</b>

\* Μέσοι όροι ελάχιστων και μέγιστων τιμών χονδρικής όπως υποβάλλονται από τις εταιρείες εμπορίας στο Παρατηρητήριο Τιμών βάσει της ΚΥΑ 978/24-10-2011.

\*\* Η στάθμιση γίνεται βάσει των όγκων πωλήσεων ανά τύπο καυσίμου ανά νομό.

### 3. γ. Συγκριτικά στοιχεία με Ε.Ε.

Οι λιανικές τιμές πετρελαίου κίνησης με φόρους και προ φόρων στις 28 χώρες της Ε.Ε. για τις 09/02/2015 (τελευταία επίσημα στοιχεία) παρουσιάζονται συγκριτικά κατά φθίνουσα σειρά στα παρακάτω διαγράμματα:



Αναλυτικά στοιχεία για τις τιμές καυσίμων και τους φόρους στις 28 χώρες της Ε.Ε. παρουσιάζονται στην ιστοσελίδα της Ευρωπαϊκής Επιτροπής: [http://ec.europa.eu/energy/observatory/oil/bulletin\\_en.htm](http://ec.europa.eu/energy/observatory/oil/bulletin_en.htm)

\*Οι συγκρίσεις των τιμών μεταξύ των διαφόρων χωρών θα πρέπει να γίνονται με ιδιαίτερη προσοχή εξαιτίας των διαφορών στην ποιότητα των προϊόντων, στις πρακτικές μάρκετινγκ, στις δομές της αγοράς και στις καταναλωτικές συνήθειες που επικρατούν σε κάθε χώρα.

## 4. Πετρέλαιο Θέρμανσης (Κατ'οίκον)

### 4. α. Διαμόρφωση τιμής

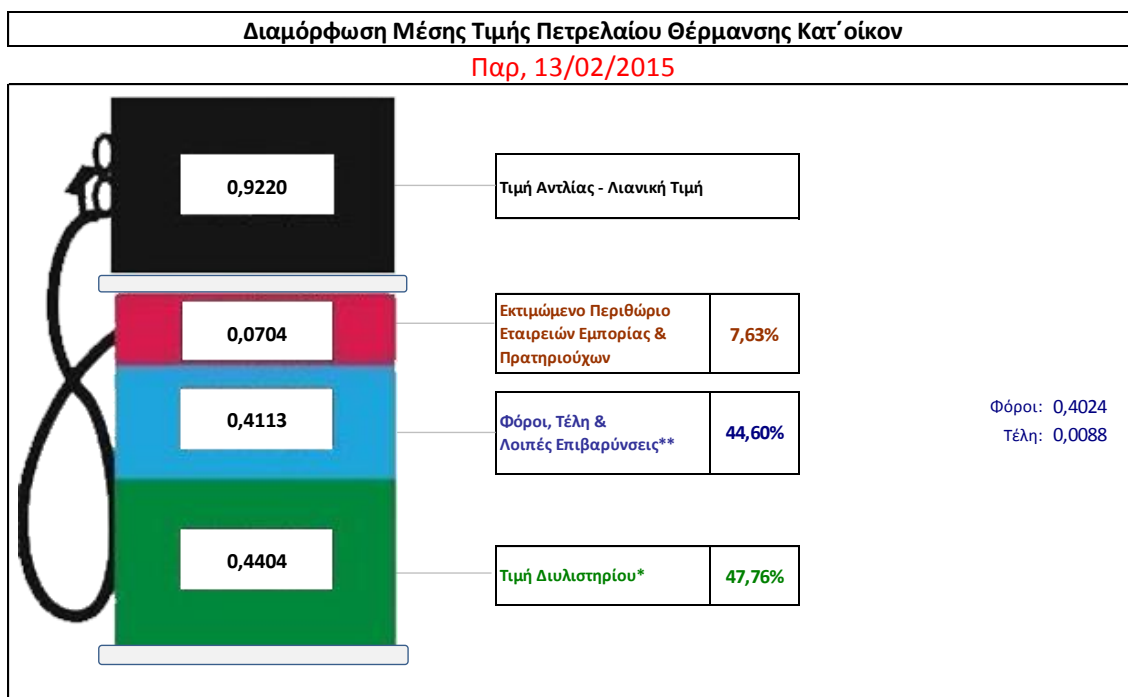
Η τιμή διυλιστηρίου του πετρελαίου θέρμανσης για την Πέμπτη 12/02/2015 διαμορφώθηκε στα 0,4404 € ανά λίτρο. Σε σχέση με την τιμή διυλιστηρίου της προηγούμενης εβδομάδας (05/02/2015) σημειώθηκε αύξηση κατά 0,0301 € ανά λίτρο (3 λεπτά).

Οι φόροι, τα τέλη και οι λοιπές επιβαρύνσεις αντιστοιχούν σε 0,4113 € ανά λίτρο.

Η μέση τιμή λιανικής του πετρελαίου θέρμανσης (κατ'οίκον) για την Παρασκευή 13/02/2015 διαμορφώθηκε στα 0,9220 € ανά λίτρο. Σε σχέση με την τιμή της προηγούμενης εβδομάδας (06/02/2015) σημειώθηκε αύξηση κατά 0,0035 € ανά λίτρο (3,5 λεπτά).

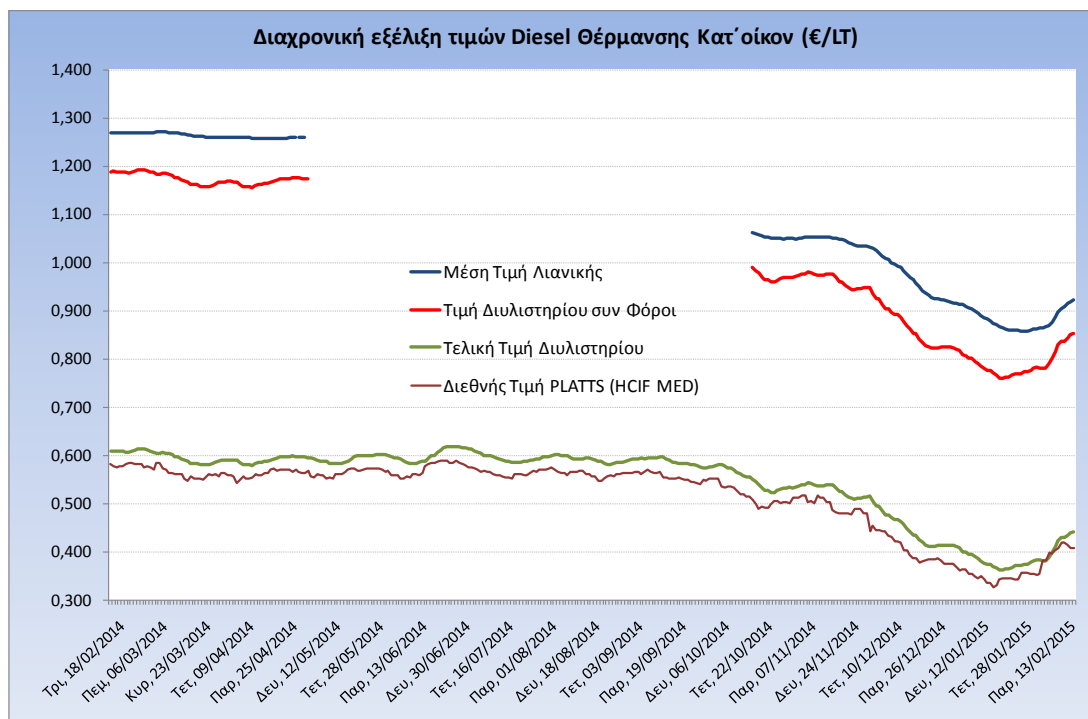
Το εκτιμώμενο περιθώριο των πρατηριούχων και των εταιρειών εμπορίας υπολογίζεται κατά μέσο όρο στα 0,0704 € ανά λίτρο (7 λεπτά).

Η τελική τιμή λιανικής διαμορφώνεται από την τιμή διυλιστηρίου κατά 47,8%, από τους φόρους (σταθερούς και μεταβλητούς) κατά 44,6%, και από τα εκτιμώμενα περιθώρια των εταιρειών εμπορίας, των μεταφορέων υγρών καυσίμων και των πρατηρίων κατά 7,6% (βλ. παρακάτω πίνακα).



<b>* Τιμή διυλιστηρίου</b>	<b>0,4404</b>
-Τιμή διυλιστηρίου προηγούμενης ημέρας (Μέση Σταθμική Τιμή εκ των δύο εταιρειών διύλισης)	
-Στην τιμή διυλιστηρίου περιλαμβάνονται οι ειδικές υπηρεσίες (φορτωτικά)	
<b>** Τέλη</b>	<b>0,0088</b>
-Ανταποδοτικό τέλος ΡΑΕ: 0,21 € ανά χιλία λίτρα. (Απόφαση 101/2014 - ΦΕΚ 745/Β/26-03-2014)	0,0002
-Εισφορά «Ειδικού Λογαριασμού Πετρελαιοειδών»: 1,2% επί της τιμής διυλιστηρίου. (Ν. 3335/2005 - ΦΕΚ 95/Α/20-4-2005)	0,0053
-Ειδικό τέλος Δικαιωμάτων Εκτέλεσης Τελωνειακών Εργασιών (ΔΕΤΕ): 0,5% της αξίας του αθροίσματος της τιμής εκ διυλιστηρίου και του ΕΦΚ. (Ν. 2093/92 - ΦΕΚ 181/Α/25-11-92)	0,0034
<b>** Φόροι</b>	<b>0,4024</b>
-Ειδικός Φόρος Κατανάλωσης (ΕΦΚ): για το πετρέλαιο θέρμανσης - 230 € ανά κυβικό μέτρο ή 0,230 € ανά λίτρο. (Ν. 4092/2012 (ΦΕΚ 220/Α/8-11-12)	0,2300
-Φόρος Προστιθέμενης Αξίας (ΦΠΑ): 23% επί του συνόλου της τιμής διυλιστηρίου των μικτών ονομαστικών περιθωρίων κέρδους και των παραπάνω φορολογικών επιβαρύνσεων. (Ν. 3845/2010 - ΦΕΚ 65/Α/6-3-2010)	0,1724

Η εξέλιξη των διεθνών τιμών Platts (HCIF/MED), των τιμών διυλιστηρίου και των τιμών λιανικής για το πετρέλαιο θέρμανσης (κατ' οίκον), καθώς και των αντίστοιχων ενδεικτικών περιθωρίων εμπορίας για το διάστημα των τελευταίων 12 μηνών παρουσιάζονται στο ακόλουθο διάγραμμα:



#### 4. β. Χονδρική Τιμή Πώλησης

Ο μέσος όρος της χονδρικής τιμής πώλησης του πετρελαίου θέρμανσης (κατ' οίκον) από τις εταιρείες εμπορίας πετρελαιοειδών για την Παρασκευή 13/02/2015 ήταν 0,883 € ανά λίτρο.

Αναλυτικά, οι μέσες κατώτατες και ανώτατες τιμές χονδρικής, καθώς και η μέση τιμή ανά νομό παρουσιάζονται στον επόμενο πίνακα:

**Μέσες Τιμές Χονδρικής Πώλησης Πετρελαίου Θέρμανσης (κατ' οίκον) ανά Νομό**  
Παρασκευή 13 Φεβρουαρίου 2015

ΝΟΜΟΣ	ΜΕΣΗ ΚΑΤΩΤΑΤΗ ΜΕ ΦΠΑ	ΜΕΣΗ ΑΝΩΤΑΤΗ ΜΕ ΦΠΑ	ΜΕΣΗ ΤΙΜΗ ΜΕ ΦΠΑ
ΝΟΜΟΣ ΑΙΤΩΛΙΑΣ ΚΑΙ ΑΚΑΡΝΑΝΙΑΣ	0,865	0,901	<b>0,883</b>
ΝΟΜΟΣ ΑΡΓΟΛΙΔΟΣ	0,866	0,901	<b>0,884</b>
ΝΟΜΟΣ ΑΡΚΑΔΙΑΣ	0,864	0,890	<b>0,877</b>
ΝΟΜΟΣ ΑΡΤΗΣ	0,876	0,914	<b>0,895</b>
ΝΟΜΟΣ ΑΤΤΙΚΗΣ	0,845	0,911	<b>0,878</b>
ΝΟΜΟΣ ΑΧΑΪΑΣ	0,857	0,898	<b>0,878</b>
ΝΟΜΟΣ ΒΟΙΩΤΙΑΣ	0,860	0,892	<b>0,876</b>
ΝΟΜΟΣ ΓΡΕΒΕΝΩΝ	0,871	0,889	<b>0,880</b>
ΝΟΜΟΣ ΔΡΑΜΑΣ	0,876	0,894	<b>0,885</b>
ΝΟΜΟΣ ΔΩΔΕΚΑΝΗΣΟΥ	0,867	0,943	<b>0,905</b>

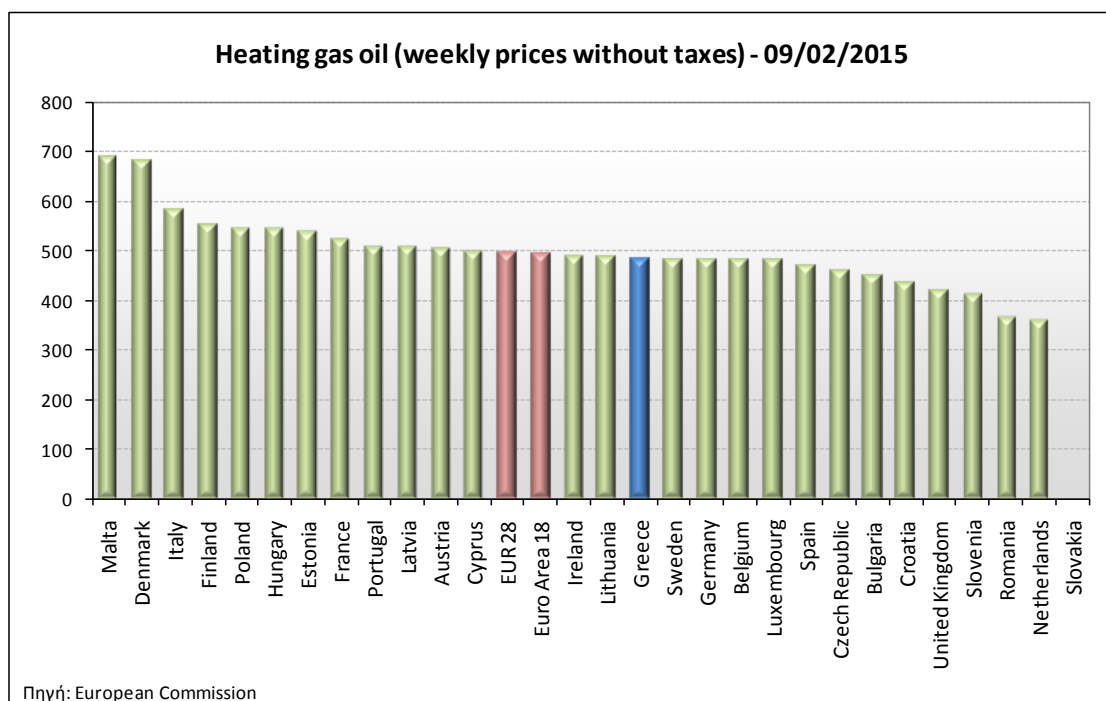
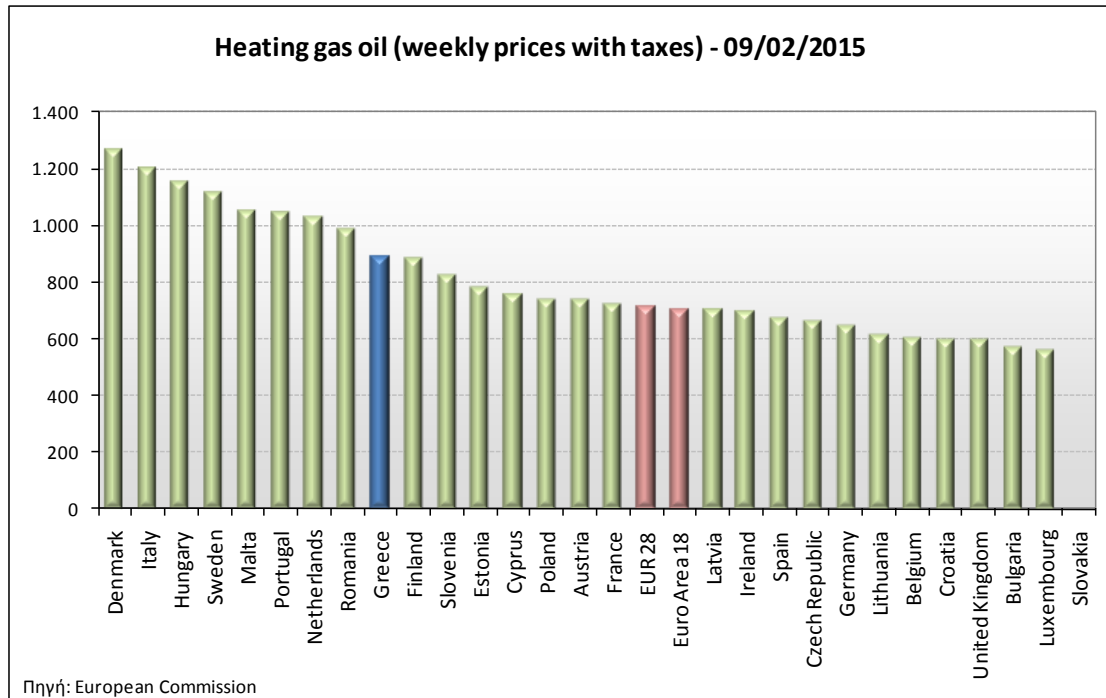
ΝΟΜΟΣ	ΜΕΣΗ ΚΑΤΩΤΑΤΗ ΜΕ ΦΠΑ	ΜΕΣΗ ΑΝΩΤΑΤΗ ΜΕ ΦΠΑ	ΜΕΣΗ ΤΙΜΗ ΜΕ ΦΠΑ
ΝΟΜΟΣ ΕΒΡΟΥ	0,869	0,902	<b>0,886</b>
ΝΟΜΟΣ ΕΥΒΟΙΑΣ	0,873	0,916	<b>0,894</b>
ΝΟΜΟΣ ΕΥΡΥΤΑΝΙΑΣ	0,894	0,900	<b>0,897</b>
ΝΟΜΟΣ ΖΑΚΥΝΘΟΥ	0,891	0,923	<b>0,907</b>
ΝΟΜΟΣ ΗΛΕΙΑΣ	0,868	0,909	<b>0,889</b>
ΝΟΜΟΣ ΗΜΑΘΙΑΣ	0,858	0,889	<b>0,874</b>
ΝΟΜΟΣ ΗΡΑΚΛΕΙΟΥ	0,888	0,943	<b>0,915</b>
ΝΟΜΟΣ ΘΕΣΠΡΩΤΙΑΣ	0,867	0,907	<b>0,887</b>
ΝΟΜΟΣ ΘΕΣΣΑΛΟΝΙΚΗΣ	0,851	0,884	<b>0,867</b>
ΝΟΜΟΣ ΙΩΑΝΝΙΝΩΝ	0,857	0,914	<b>0,885</b>
ΝΟΜΟΣ ΚΑΒΑΛΑΣ	0,867	0,892	<b>0,880</b>
ΝΟΜΟΣ ΚΑΡΔΙΤΣΗΣ	0,863	0,900	<b>0,882</b>
ΝΟΜΟΣ ΚΑΣΤΟΡΙΑΣ	0,863	0,897	<b>0,880</b>
ΝΟΜΟΣ ΚΕΡΚΥΡΑΣ	0,899	0,938	<b>0,919</b>
ΝΟΜΟΣ ΚΕΦΑΛΛΗΝΙΑΣ	0,878	0,941	<b>0,909</b>
ΝΟΜΟΣ ΚΙΛΚΙΣ	0,866	0,887	<b>0,877</b>
ΝΟΜΟΣ ΚΟΖΑΝΗΣ	0,869	0,890	<b>0,880</b>
ΝΟΜΟΣ ΚΟΡΙΝΘΙΑΣ	0,856	0,898	<b>0,877</b>
ΝΟΜΟΣ ΚΥΚΛΑΔΩΝ	0,892	0,930	<b>0,911</b>
ΝΟΜΟΣ ΛΑΚΩΝΙΑΣ	0,859	0,904	<b>0,882</b>
ΝΟΜΟΣ ΛΑΡΙΣΗΣ	0,864	0,903	<b>0,884</b>
ΝΟΜΟΣ ΛΑΣΙΘΙΟΥ	0,911	0,943	<b>0,927</b>
ΝΟΜΟΣ ΛΕΣΒΟΥ	0,863	0,927	<b>0,895</b>
ΝΟΜΟΣ ΛΕΥΚΑΔΟΣ	0,896	0,919	<b>0,908</b>
ΝΟΜΟΣ ΜΑΓΝΗΣΙΑΣ	0,852	0,918	<b>0,885</b>
ΝΟΜΟΣ ΜΕΣΣΗΝΙΑΣ	0,872	0,919	<b>0,895</b>
ΝΟΜΟΣ ΞΑΝΘΗΣ	0,867	0,900	<b>0,884</b>
ΝΟΜΟΣ ΠΕΛΛΗΣ	0,862	0,893	<b>0,878</b>
ΝΟΜΟΣ ΠΙΕΡΙΑΣ	0,862	0,888	<b>0,875</b>
ΝΟΜΟΣ ΠΡΕΒΕΖΗΣ	0,867	0,899	<b>0,883</b>
ΝΟΜΟΣ ΡΕΘΥΜΝΗΣ	0,907	0,925	<b>0,916</b>
ΝΟΜΟΣ ΡΟΔΟΠΗΣ	0,861	0,907	<b>0,884</b>
ΝΟΜΟΣ ΣΑΜΟΥ	0,895	0,922	<b>0,909</b>
ΝΟΜΟΣ ΣΕΡΡΩΝ	0,859	0,887	<b>0,873</b>
ΝΟΜΟΣ ΤΡΙΚΑΛΩΝ	0,866	0,892	<b>0,879</b>
ΝΟΜΟΣ ΦΘΙΩΤΙΔΟΣ	0,863	0,899	<b>0,881</b>
ΝΟΜΟΣ ΦΛΩΡΙΝΗΣ	0,877	0,897	<b>0,887</b>
ΝΟΜΟΣ ΦΩΚΙΔΟΣ	0,885	0,891	<b>0,888</b>
ΝΟΜΟΣ ΧΑΛΚΙΔΙΚΗΣ	0,861	0,897	<b>0,879</b>
ΝΟΜΟΣ ΧΑΝΙΩΝ	0,904	0,928	<b>0,916</b>
ΝΟΜΟΣ ΧΙΟΥ	0,888	0,902	<b>0,895</b>
<b>ΣΤΑΘΜΙΣΜΕΝΟΣ Μ.Ο.</b>	<b>0,861</b>	<b>0,904</b>	<b>0,883</b>

\* Μέσοι όροι ελάχιστων και μέγιστων τιμών χονδρικής όπως υποβάλλονται από τις εταιρείες εμπορίας στο Παρατηρητήριο Τιμών βάσει της ΚΥΑ 978/24-10-2011.

\*\* Η στάθμιση γίνεται βάσει των όγκων πωλήσεων ανά τύπο καυσίμου ανά νομό.

#### 4. γ. Συγκριτικά στοιχεία με Ε.Ε.

Οι λιανικές τιμές πετρελαίου θέρμανσης με φόρους και προ φόρων στις 28 χώρες της Ε.Ε. για τις 09/02/2015 (τελευταία επίσημα στοιχεία) παρουσιάζονται συγκριτικά κατά φθίνουσα σειρά στα παρακάτω διαγράμματα:



Αναλυτικά στοιχεία για τις τιμές καυσίμων και τους φόρους στις 28 χώρες της Ε.Ε. παρουσιάζονται στην ιστοσελίδα της Ευρωπαϊκής Επιτροπής: [http://ec.europa.eu/energy/observatory/oil/bulletin\\_en.htm](http://ec.europa.eu/energy/observatory/oil/bulletin_en.htm)

\*Οι συγκρίσεις των τιμών μεταξύ των διαφόρων χωρών θα πρέπει να γίνονται με ιδιαίτερη προσοχή εξαιτίας των διαφορών στην ποιότητα των προϊόντων, στις πρακτικές μάρκετινγκ, στις δομές της αγοράς και στις καταναλωτικές συνήθειες που επικρατούν σε κάθε χώρα.