



ΕΛΛΗΝΙΚΗ ΔΗΜΟΚΡΑΤΙΑ
ΥΠΟΥΡΓΕΙΟ
ΑΝΑΠΤΥΞΗΣ ΚΑΙ ΕΠΕΝΔΥΣΕΩΝ

Αθήνα, 11-01-2023

**Διυηρεσιακή Μονάδα Ελέγχου Αγοράς
Διεύθυνση Διαχείρισης Δεδομένων Στατιστικής
Επεξεργασίας & Εποπτείας Ηλεκτρονικού
Εμπορίου
Τμήμα Διαχείρισης Πληροφοριών & Εποπτείας
Ηλεκτρονικού Εμπορίου**

Αριθ. Πρωτ. : 2223 - 11-01-2023

Ταχ. Δ/ση : Πλ. Κάνιγγος, Αθήνα
Ταχ. Κώδικας : 106 77
Πληροφορίες : Νικολοπούλου Μαρία
Τηλέφωνο : 213 1514 284
Fax : 210 3815 317
Email : fuelprices@mindev.gov.gr
Ιστοσελίδα : www.mindev.gov.gr

ΠΡΟΣ : ΑΝΑΡΤΗΤΕΟ ΣΤΟ FUELPRICES

ΕΒΔΟΜΑΔΙΑΙΟ ΔΕΛΤΙΟ ΕΠΙΣΚΟΠΗΣΗΣ ΤΙΜΩΝ ΚΑΥΣΙΜΩΝ

Παρασκευή, 06 Ιανουαρίου 2023

1. Τιμές Παρατηρητηρίου Υγρών Καυσίμων

Οι λιανικές τιμές των υγρών καυσίμων (αμόλυβδη 95 οκτ., σούπερ αμόλυβδη 100 οκτ., σούπερ LRP, πετρέλαιο κίνησης, πετρέλαιο θέρμανσης και υγραέριο κίνησης) αναρτώνται αναλυτικά στην ιστοσελίδα του Παρατηρητηρίου Τιμών Υγρών Καυσίμων του Υπουργείου Ανάπτυξης και Επενδύσεων www.fuelprices.gr, όπου παρουσιάζονται καθημερινά οι μέσες τιμές σε όλους τους Νομούς της χώρας.

Μέσες τιμές λιανικής πώλησης καυσίμων για όλη την Ελλάδα, για την
Παρασκευή, 6 Ιανουαρίου 2023
(τιμές σε €/λτ, συμπ. ΦΠΑ)

Προϊόν	Αρ. Παρατηριών	Μέση Τιμή
Αμόλυβδη 95 οκτ.	4.459	1,857
Αμόλυβδη 100 οκτ.	2.641	2,053
Diesel Κίνησης	4.568	1,797
Υγραέριο κίνησης (Autogas)	1.025	0,946
Diesel Θέρμανσης Κατ'οίκον	1.829	1,239

* Η μέση τιμή πανελλαδικά υπολογίζεται από τον σταθμισμένο μέσο όρο με βάση τους όγκους πωλήσεων έτους 2019 ανά τύπο καυσίμου ανά νομό.

** Δεν καταγράφεται κατανάλωση στο πετρέλαιο θέρμανσης για τη χρονική περίοδο 30/4 έως 15/10 κάθε έτους. .

Μέσες τιμές λιανικής πώλησης καυσίμων ανά νομό
Παρασκευή, 6 Ιανουαρίου 2023
(τιμές σε €/λτ, συμπ. ΦΠΑ)

ΝΟΜΟΣ	Αμόλυβδη 95 οκτ.	Αμόλυβδη 100 οκτ.	Diesel Κίνησης	Υγραέριο κίνησης (Autogas)	Diesel Θέρμανσης Κατ'οίκον
ΝΟΜΟΣ ΑΤΤΙΚΗΣ	1,827	2,024	1,768	0,895	1,227
ΝΟΜΟΣ ΑΙΤΩΛΙΑΣ ΚΑΙ ΑΚΑΡΝΑΝΙΑΣ	1,888	2,119	1,827	1,011	1,245

ΝΟΜΟΣ ΑΡΓΟΛΙΔΟΣ	1,851	2,077	1,789	0,932	1,208
ΝΟΜΟΣ ΑΡΚΑΔΙΑΣ	1,872	2,127	1,809	0,958	1,258
ΝΟΜΟΣ ΑΡΤΗΣ	1,858	2,068	1,795	0,966	1,269
ΝΟΜΟΣ ΑΧΑΪΑΣ	1,870	2,079	1,812	0,974	1,250
ΝΟΜΟΣ ΒΟΙΩΤΙΑΣ	1,855	2,086	1,795	0,981	1,249
ΝΟΜΟΣ ΓΡΕΒΕΝΩΝ	1,891	2,155	1,824	0,989	1,272
ΝΟΜΟΣ ΔΡΑΜΑΣ	1,836	2,050	1,778	0,964	1,242
ΝΟΜΟΣ ΔΩΔΕΚΑΝΗΣΟΥ	2,001	2,176	1,915	1,139	1,276
ΝΟΜΟΣ ΕΒΡΟΥ	1,875	2,062	1,807	1,011	1,265
ΝΟΜΟΣ ΕΥΒΟΙΑΣ	1,875	2,065	1,813	0,951	1,251
ΝΟΜΟΣ ΕΥΡΥΤΑΝΙΑΣ	1,935	2,182	1,875	0,963	1,306
ΝΟΜΟΣ ΖΑΚΥΝΘΟΥ	1,867	2,073	1,811	1,075	1,212
ΝΟΜΟΣ ΗΛΕΙΑΣ	1,859	2,082	1,799	0,950	1,215
ΝΟΜΟΣ ΗΜΑΘΙΑΣ	1,817	2,041	1,762	0,901	1,227
ΝΟΜΟΣ ΗΡΑΚΛΕΙΟΥ	1,903	2,055	1,838	1,029	1,232
ΝΟΜΟΣ ΘΕΣΠΡΩΤΙΑΣ	1,855	2,119	1,810	0,985	1,193
ΝΟΜΟΣ ΘΕΣΣΑΛΟΝΙΚΗΣ	1,817	2,020	1,759	0,924	1,231
ΝΟΜΟΣ ΙΩΑΝΝΙΝΩΝ	1,851	2,096	1,799	0,935	1,237
ΝΟΜΟΣ ΚΑΒΑΛΑΣ	1,861	2,080	1,801	0,958	1,257
ΝΟΜΟΣ ΚΑΡΔΙΤΣΗΣ	1,860	2,092	1,792	0,968	1,245
ΝΟΜΟΣ ΚΑΣΤΟΡΙΑΣ	1,862	2,074	1,802	0,941	1,261
ΝΟΜΟΣ ΚΕΡΚΥΡΑΣ	1,899	2,074	1,845	1,108	1,264
ΝΟΜΟΣ ΚΕΦΑΛΛΗΝΙΑΣ	1,948	2,154	1,884	1,080	1,286
ΝΟΜΟΣ ΚΙΛΚΙΣ	1,853	2,104	1,781	0,961	1,253
ΝΟΜΟΣ ΚΟΖΑΝΗΣ	1,846	2,045	1,795	0,917	1,230
ΝΟΜΟΣ ΚΟΡΙΝΘΙΑΣ	1,856	2,049	1,791	0,934	1,231
ΝΟΜΟΣ ΚΥΚΛΑΔΩΝ	2,088	2,281	2,004	1,161	1,287
ΝΟΜΟΣ ΛΑΚΩΝΙΑΣ	1,882	2,118	1,817	0,990	1,238
ΝΟΜΟΣ ΛΑΡΙΣΗΣ	1,845	2,042	1,788	0,935	1,242
ΝΟΜΟΣ ΛΑΣΙΘΙΟΥ	1,892	2,085	1,833	1,097	1,213
ΝΟΜΟΣ ΛΕΣΒΟΥ	1,919	2,112	1,850	1,093	1,215
ΝΟΜΟΣ ΛΕΥΚΑΔΟΣ	1,941	2,153	1,868	0,960	1,208
ΝΟΜΟΣ ΜΑΓΝΗΣΙΑΣ	1,883	2,122	1,818	0,982	1,276
ΝΟΜΟΣ ΜΕΣΣΗΝΙΑΣ	1,879	2,094	1,809	0,997	1,211
ΝΟΜΟΣ ΞΑΝΘΗΣ	1,857	2,055	1,794	0,912	1,265
ΝΟΜΟΣ ΠΕΛΛΗΣ	1,841	2,035	1,778	0,902	1,233
ΝΟΜΟΣ ΠΙΕΡΙΑΣ	1,838	2,041	1,777	0,964	1,238
ΝΟΜΟΣ ΠΡΕΒΕΖΗΣ	1,852	2,051	1,786	0,945	1,232
ΝΟΜΟΣ ΡΕΘΥΜΝΗΣ	1,910	2,096	1,845	1,071	1,299
ΝΟΜΟΣ ΡΟΔΟΠΗΣ	1,860	2,059	1,795	0,993	1,271
ΝΟΜΟΣ ΣΑΜΟΥ	1,898	2,070	1,865	1,108	1,257
ΝΟΜΟΣ ΣΕΡΡΩΝ	1,849	2,075	1,778	0,966	1,220
ΝΟΜΟΣ ΤΡΙΚΑΛΩΝ	1,849	2,065	1,785	0,944	1,220
ΝΟΜΟΣ ΦΘΙΩΤΙΔΟΣ	1,878	2,124	1,820	0,985	1,273
ΝΟΜΟΣ ΦΛΩΡΙΝΗΣ	1,844	2,108	1,807	0,971	1,235
ΝΟΜΟΣ ΦΩΚΙΔΟΣ	1,920	2,137	1,871	0,987	1,292
ΝΟΜΟΣ ΧΑΛΚΙΔΙΚΗΣ	1,880	2,129	1,821	0,982	1,243
ΝΟΜΟΣ ΧΑΝΙΩΝ	1,896	2,098	1,835	1,113	1,282
ΝΟΜΟΣ ΧΙΟΥ	1,861	2,082	1,766	1,258	1,222
ΠΑΝΕΛΛΗΝΙΟΣ ΣΤΑΘΜΙΣΜΕΝΟΣ Μ.Ο.	1,857	2,053	1,797	0,946	1,239

2. Απλή Αμόλυβδη Βενζίνη 95 οκτανίων¹

2. α. Διαμόρφωση τιμής

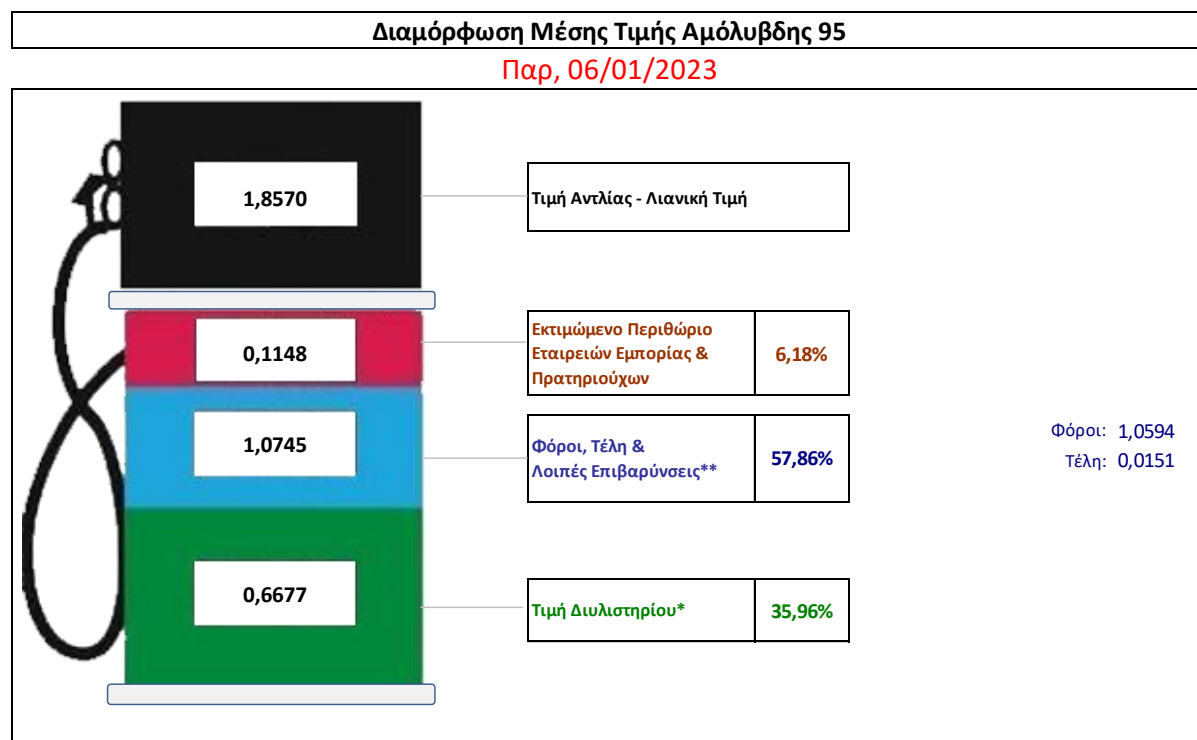
Η τιμή διυλιστηρίου της απλής αμόλυβδης βενζίνης 95 οκτανίων για την Πέμπτη 05/01/2023 διαμορφώθηκε στα 0,6677€ ανά λίτρο. Σε σχέση με την τιμή διυλιστηρίου της προηγούμενης εβδομάδας 29/12/2022 σημειώθηκε αύξηση κατά 0,0171 ευρώ ανά λίτρο (1,71 λεπτά).

Οι φόροι, τα τέλη και οι λοιπές επιβαρύνσεις αντιστοιχούν σε 1,0745€ ανά λίτρο.

Η μέση τιμή λιανικής της απλής αμόλυβδης βενζίνης 95 οκτανίων για την Παρασκευή 06/01/2023 διαμορφώθηκε στα 1,8570 ανά λίτρο. Σε σχέση με την τιμή της προηγούμενης εβδομάδας 30/12/2022 σημειώθηκε αύξηση κατά 0,019 ευρώ ανά λίτρο (1,9 λεπτά).

Το εκτιμώμενο περιθώριο των πρατηριούχων και των εταιρειών εμπορίας υπολογίζεται κατά μέσο όρο στα 0,1148 ανά λίτρο (11,48 λεπτά).

Η τελική τιμή λιανικής διαμορφώνεται από την τιμή διυλιστηρίου κατά 35,96%, από τους φόρους (σταθερούς και μεταβλητούς) κατά 57,86%, και από τα εκτιμώμενα περιθώρια των εταιρειών εμπορίας, των μεταφορέων υγρών καυσίμων και των πρατηρίων κατά 6,18% (βλ. παρακάτω πίνακα).



* Τιμή διυλιστηρίου	0,6677
-Τιμή διυλιστηρίου προηγούμενης ημέρας (Μέση Σταθμική Τιμή εκ των δύο εταιρειών διύλισης)	
-Στην τιμή διυλιστηρίου περιλαμβάνονται οι ειδικές υπηρεσίες (φορτωτικά)	
** Τέλη	0,0151
-Ανταποδοτικό τέλος ΡΑΕ: 0,20 € ανά χίλια λίτρα. (Απόφαση 147/2015 - ΦΕΚ 888/Β/19-05-2015)	0,0002
-Εισφορά «Ειδικού Λογαριασμού Πετρελαιοειδών»: 1,2% επί της τιμής διυλιστηρίου. (Ν. 3335/2005 - ΦΕΚ 95/Α/20-4-2005)	0,0080
-Ειδικό τέλος Δικαιωμάτων Εκτέλεσης Τελωνειακών Εργασιών (ΔΕΤΕ): 0,5% της αξίας του αθροίσματος της τιμής εκ διυλιστηρίου και του ΕΦΚ. (Ν. 2093/92 - ΦΕΚ 181/Α/25-11-92)	0,0068
** Φόροι	1,0594
-Ειδικός Φόρος Κατανάλωσης (ΕΦΚ): για την απλή αμόλυβδη βενζίνη - 700 € ανά κυβικό μέτρο ή 0.7 € ανά λίτρο. (Ν. 4389/2016 - ΦΕΚ Α' 94)	0,7000
-Φόρος Προστιθέμενης Αξίας (ΦΠΑ): 24% επί του συνόλου της τιμής διυλιστηρίου των μικτών ονομαστικών περιθωρίων κέρδους και των παραπάνω φορολογικών επιβαρύνσεων. (Ν. 2859/2000 όπως τροποποιήθηκε και ισχύει με το Ν. 4389/2016 (ΦΕΚ Α' 94)	0,3594

¹ Σημειώνεται ότι σύμφωνα με το αρ. 29, του Ν. 4546/2018 (ΦΕΚ Α' 101), από 1/1/2019 η βενζίνη που καταναλώνεται εγχώρια για χρήση στις μεταφορές αναμειγνύεται υποχρεωτικά είτε με αυτούσια βιοαιθανόλη είτε με βιοαιθέρες που παράγονται από αλκοόλες βιολογικής προέλευσης. Η συμμετοχή της αυτούσιας βιοαιθανόλης και της αλκοόλης βιολογικής προέλευσης που χρησιμοποιείται για την παραγωγή βιοαιθέρων επί του ενεργειακού περιεχομένου του τελικού μείγματος βενζίνης ορίζεται σε ποσοστό 1% για το έτος 2019 και 3,3% για τα έτη από το 2020 και μετά.

2. β. Χονδρική Τιμή Πώλησης

Αναλυτικά, οι μέσες κατώτατες και ανώτατες τιμές χονδρικής, καθώς και η διάμεσος τιμή ανά νομό παρουσιάζονται στον επόμενο πίνακα:

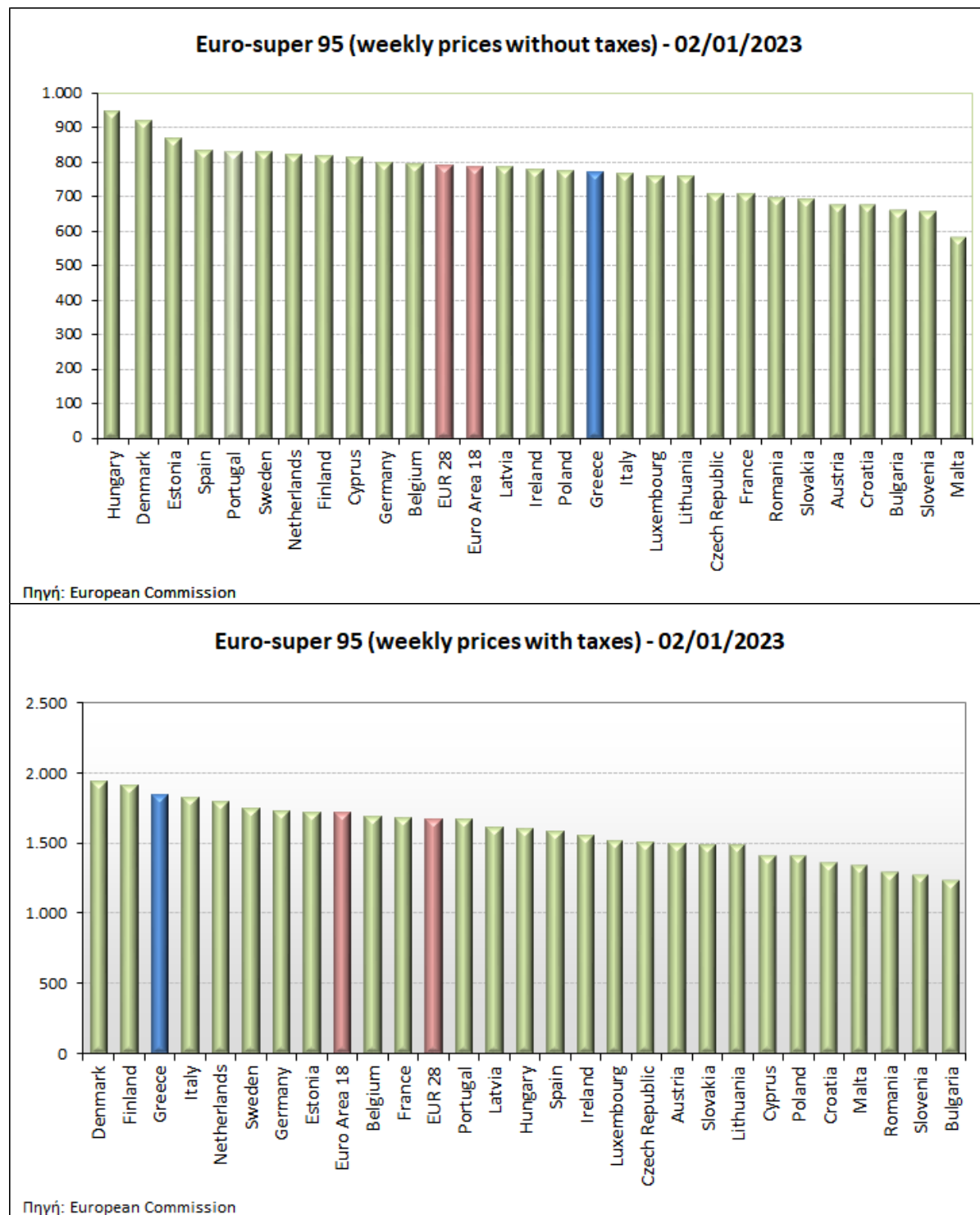
Τιμές Χονδρικής Πώλησης Απλής Αμόλυβδης Βενζίνης ανά Νομό**Παρασκευή, 06 Ιανουαρίου 2023**

ΝΟΜΟΣ	ΜΕΣΗ ΚΑΤΩΤΑΤΗ ΜΕ ΦΠΑ	ΜΕΣΗ ΑΝΩΤΑΤΗ ΜΕ ΦΠΑ	ΔΙΑΜΕΣΟΣ ΤΙΜΗ
ΝΟΜΟΣ ΑΙΤΩΛΙΑΣ ΚΑΙ ΑΚΑΡΝΑΝΙΑΣ	1,738	1,787	1,762
ΝΟΜΟΣ ΑΡΓΟΛΙΔΟΣ	1,754	1,793	1,773
ΝΟΜΟΣ ΑΡΚΑΔΙΑΣ	1,746	1,773	1,760
ΝΟΜΟΣ ΑΡΤΗΣ	1,738	1,761	1,750
ΝΟΜΟΣ ΑΤΤΙΚΗΣ	1,757	1,792	1,775
ΝΟΜΟΣ ΑΧΑΪΑΣ	1,747	1,764	1,755
ΝΟΜΟΣ ΒΟΙΩΤΙΑΣ	1,735	1,791	1,763
ΝΟΜΟΣ ΓΡΕΒΕΝΩΝ	1,746	1,769	1,758
ΝΟΜΟΣ ΔΡΑΜΑΣ	1,739	1,755	1,747
ΝΟΜΟΣ ΔΩΔΕΚΑΝΗΣΟΥ	1,796	1,887	1,841
ΝΟΜΟΣ ΕΒΡΟΥ	1,743	1,784	1,763
ΝΟΜΟΣ ΕΥΒΟΙΑΣ	1,735	1,800	1,767
ΝΟΜΟΣ ΕΥΡΥΤΑΝΙΑΣ	1,786	1,799	1,793
ΝΟΜΟΣ ΖΑΚΥΝΘΟΥ	1,737	1,789	1,763
ΝΟΜΟΣ ΗΛΕΙΑΣ	1,722	1,836	1,779
ΝΟΜΟΣ ΗΜΑΘΙΑΣ	1,726	1,750	1,738
ΝΟΜΟΣ ΗΡΑΚΛΕΙΟΥ	1,769	1,814	1,792
ΝΟΜΟΣ ΘΕΣΠΡΩΤΙΑΣ	1,749	1,762	1,756
ΝΟΜΟΣ ΘΕΣΣΑΛΟΝΙΚΗΣ	1,750	1,781	1,765
ΝΟΜΟΣ ΙΩΑΝΝΙΝΩΝ	1,733	1,771	1,752
ΝΟΜΟΣ ΚΑΒΑΛΑΣ	1,745	1,779	1,762
ΝΟΜΟΣ ΚΑΡΔΙΤΣΗΣ	1,744	1,779	1,762
ΝΟΜΟΣ ΚΑΣΤΟΡΙΑΣ	1,728	1,776	1,752
ΝΟΜΟΣ ΚΕΡΚΥΡΑΣ	1,765	1,819	1,792
ΝΟΜΟΣ ΚΕΦΑΛΛΗΝΙΑΣ	1,777	1,803	1,790
ΝΟΜΟΣ ΚΙΛΚΙΣ	1,733	1,753	1,743
ΝΟΜΟΣ ΚΟΖΑΝΗΣ	1,740	1,761	1,751
ΝΟΜΟΣ ΚΟΡΙΝΘΙΑΣ	1,767	1,788	1,778
ΝΟΜΟΣ ΚΥΚΛΑΔΩΝ	1,830	1,935	1,882
ΝΟΜΟΣ ΛΑΚΩΝΙΑΣ	1,752	1,782	1,767
ΝΟΜΟΣ ΛΑΡΙΣΗΣ	1,735	1,771	1,753
ΝΟΜΟΣ ΛΑΣΙΘΙΟΥ	1,778	1,812	1,795
ΝΟΜΟΣ ΛΕΣΒΟΥ	1,702	1,778	1,740
ΝΟΜΟΣ ΛΕΥΚΑΔΟΣ	1,757	1,793	1,775
ΝΟΜΟΣ ΜΑΓΝΗΣΙΑΣ	1,731	1,814	1,773
ΝΟΜΟΣ ΜΕΣΣΗΝΙΑΣ	1,713	1,813	1,763
ΝΟΜΟΣ ΞΑΝΘΗΣ	1,740	1,764	1,752
ΝΟΜΟΣ ΠΕΛΛΗΣ	1,737	1,768	1,753
ΝΟΜΟΣ ΠΙΕΡΙΑΣ	1,733	1,780	1,757
ΝΟΜΟΣ ΠΡΕΒΕΖΗΣ	1,754	1,769	1,762
ΝΟΜΟΣ ΡΕΘΥΜΝΗΣ	1,796	1,818	1,807
ΝΟΜΟΣ ΡΟΔΟΠΗΣ	1,746	1,769	1,758
ΝΟΜΟΣ ΣΑΜΟΥ	1,711	1,812	1,762
ΝΟΜΟΣ ΣΕΡΡΩΝ	1,742	1,754	1,748
ΝΟΜΟΣ ΤΡΙΚΑΛΩΝ	1,747	1,774	1,760
ΝΟΜΟΣ ΦΘΙΩΤΙΔΟΣ	1,742	1,766	1,754
ΝΟΜΟΣ ΦΛΩΡΙΝΗΣ	1,747	1,760	1,754
ΝΟΜΟΣ ΦΩΚΙΔΟΣ	1,755	1,773	1,764
ΝΟΜΟΣ ΧΑΛΚΙΔΙΚΗΣ	1,741	1,764	1,752
ΝΟΜΟΣ ΧΑΝΙΩΝ	1,776	1,804	1,790
ΝΟΜΟΣ ΧΙΟΥ	1,699	1,772	1,735
ΣΤΑΘΜΙΣΜΕΝΟΣ Μ.Ο.*	1,752	1,793	1,772

* Μέσοι όροι ελάχιστων και μέγιστων τιμών χονδρικής όπως υποβάλλονται από τις εταιρείες εμπορίας στο Παρατηρητήριο Τιμών βάσει της ΚΥΑ 978/24-10-2011. Η στάθμιση γίνεται βάσει των όγκων πωλήσεων έτους 2019 ανά τύπο καυσίμου και ανά νομό.

2. γ. Συγκριτικά στοιχεία με Ε.Ε

Οι λιανικές τιμές αμόλυβδης βενζίνης με φόρους και προ φόρων στις 27 χώρες της Ε.Ε. για τις 02/01/2023 (τελευταία επίσημα στοιχεία) παρουσιάζονται συγκριτικά κατά φθίνουσα σειρά στα παρακάτω διαγράμματα:



Αναλυτικά στοιχεία για τις τιμές καυσίμων και τους φόρους στις 27 χώρες της Ε.Ε. παρουσιάζονται στην ιστοσελίδα της Ευρωπαϊκής Επιτροπής: http://ec.europa.eu/energy/observatory/oil/bulletin_en.htm

*Οι συγκρίσεις των τιμών μεταξύ των διαφόρων χωρών θα πρέπει να γίνονται με ιδιαίτερη προσοχή εξαιτίας των διαφορών στην ποιότητα των προϊόντων, στις πρακτικές μάρκετινγκ, στις δομές της αγοράς και στις καταναλωτικές συνήθειες που επικρατούν σε κάθε χώρα.

3. Πετρέλαιο Κίνησης (Biodiesel)

3. α. Διαμόρφωση τιμής

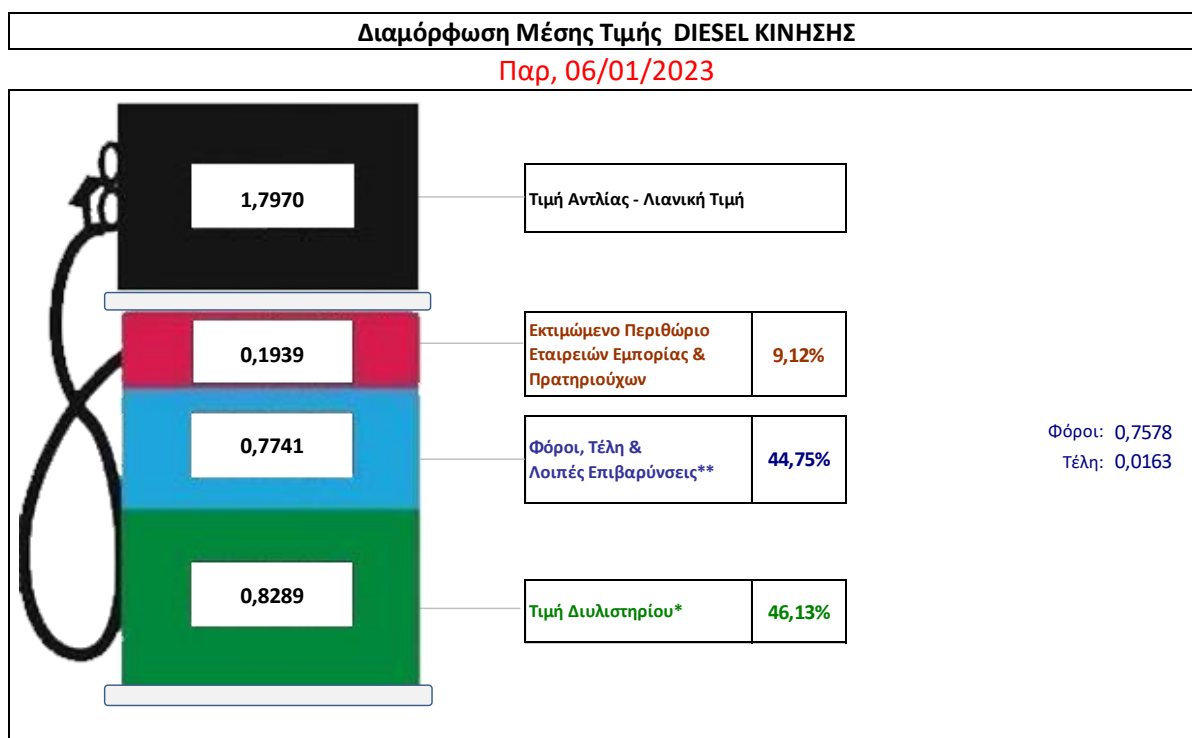
Η τιμή διυλιστηρίου του πετρελαίου κίνησης για την Πέμπτη 05/01/2023 διαμορφώθηκε στα 0,8289€ ανά λίτρο. Σε σχέση με την τιμή διυλιστηρίου της προηγούμενης εβδομάδας (29/12/2022) σημειώθηκε μείωση κατά 0,0098€ ανά λίτρο (0,98 λεπτά).

Οι φόροι, τα τέλη και οι λοιπές επιβαρύνσεις αντιστοιχούν σε 0,7741€ ανά λίτρο.

Η μέση τιμή λιανικής του πετρελαίου κίνησης για την Παρασκευή 06/01/2023 διαμορφώθηκε στα 1,7970€ ανά λίτρο. Σε σχέση με την τιμή της προηγούμενης εβδομάδας (30/12/2022) σημειώθηκε αύξηση κατά 0,004€ ανά λίτρο (4 λεπτό).

Το εκτιμώμενο περιθώριο των πρατηριούχων και των εταιρειών εμπορίας υπολογίζεται κατά μέσο όρο στα 0,1939€ ανά λίτρο (19,39 λεπτά).

Η τελική τιμή λιανικής διαμορφώνεται από την τιμή διυλιστηρίου κατά 46,13 %, από τους φόρους σταθερούς και μεταβλητούς) κατά 44,75%, και από τα εκτιμώμενα περιθώρια των εταιρειών εμπορίας, των μεταφορέων υγρών καυσίμων και των πρατηρίων κατά 9,12% (βλ. παρακάτω πίνακα).



* Τιμή διυλιστηρίου	0,8289
-Τιμή διυλιστηρίου προηγούμενης ημέρας (Μέση Σταθμική Τιμή εκ των δύο εταιρειών διύλισης)	
-Στην τιμή διυλιστηρίου περιλαμβάνονται οι ειδικές υπηρεσίες (φορτωτικά)	
** Τέλη	0,0163
-Ανταποδοτικό τέλος ΡΑΕ: 0,20 € ανά χίλια λίτρα. (Απόφαση 147/2015 - ΦΕΚ 888/Β/19-05-2015)	0,0002
-Εισφορά «Ειδικού Λογαριασμού Πετρελαιοειδών»: 1,2% επί της τιμής διυλιστηρίου. (Ν. 3335/2005 - ΦΕΚ 95/Α/20-4-2005)	0,0099
-Ειδικό τέλος Δικαιωμάτων Εκτέλεσης Τελωνειακών Εργασιών (ΔΕΤΕ): 0,5% της αξίας του αθροίσματος της τιμής εκ διυλιστηρίου και του ΕΦΚ. (Ν. 2093/92 - ΦΕΚ 181/Α/25-11-92)	0,0062
** Φόροι	0,7578
-Ειδικός Φόρος Κατανάλωσης (ΕΦΚ): για το πετρέλαιο κίνησης - 410 € ανά κυβικό μέτρο ή 0,41 € ανά λίτρο. (Ν. 4389/2016 - ΦΕΚ Α' 94)	0,4100
-Φόρος Προστιθέμενης Αξίας (ΦΠΑ): 24% επί του συνόλου της τιμής διυλιστηρίου των μικτών ονομαστικών περιθωρίων κέρδους και των παραπάνω φορολογικών επιβαρύνσεων. (Ν. 2859/2000 όπως τροποποιήθηκε και ισχύει με το Ν. 4389/2016 (ΦΕΚ Α' 94)	0,3478

3. β. Χονδρική Τιμή Πώλησης

Αναλυτικά, οι μέσες κατώτατες και ανώτατες τιμές χονδρικής, καθώς και η διάμεσος τιμή ανά νομό παρουσιάζονται στον επόμενο πίνακα:

Τιμές Χονδρικής Πώλησης Πετρελαίου Κίνησης ανά Νομό

Παρασκευή, 06 Ιανουαρίου 2023

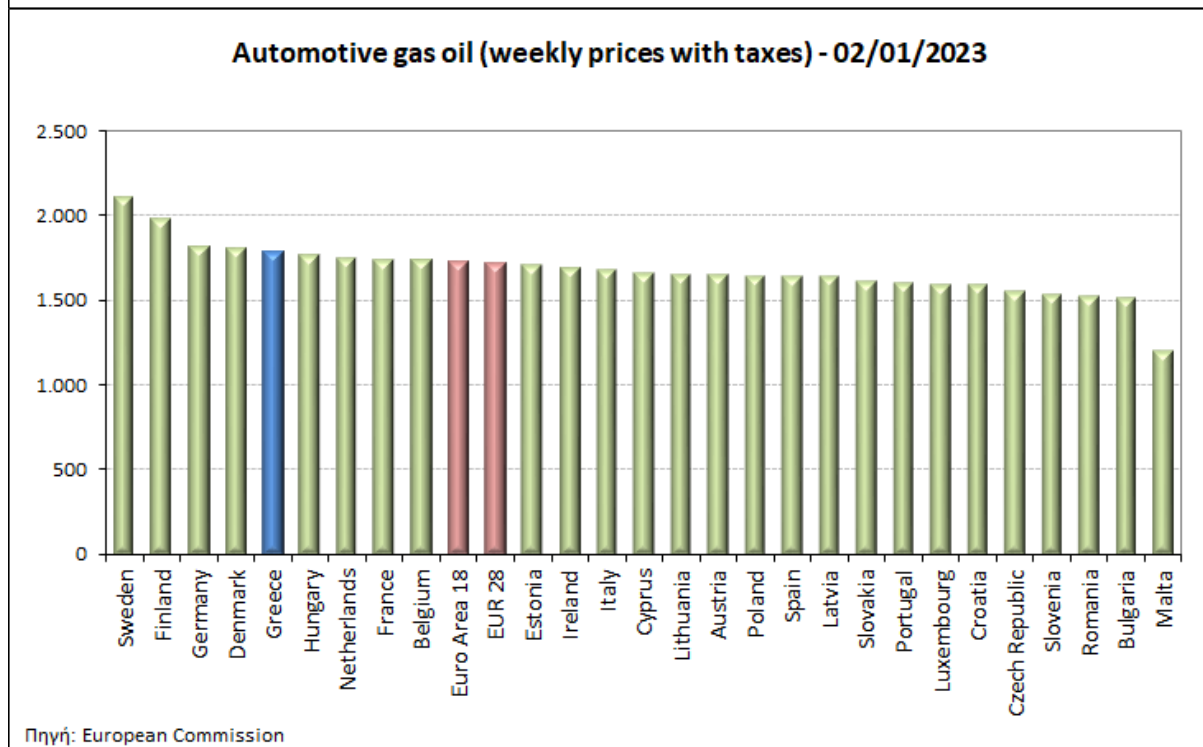
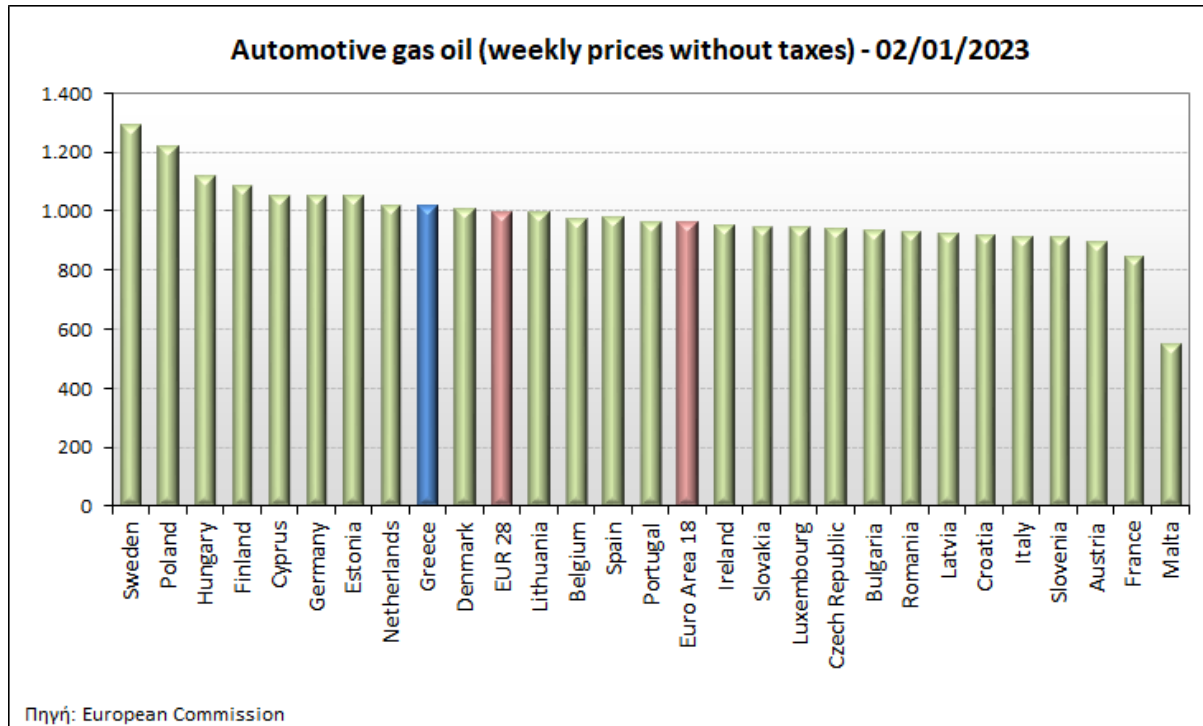
ΝΟΜΟΣ	ΜΕΣΗ ΚΑΤΩΤΑΤΗ ΜΕ ΦΠΑ	ΜΕΣΗ ΑΝΩΤΑΤΗ ΜΕ ΦΠΑ	ΔΙΑΜΕΣΟΣ ΤΙΜΗ
ΝΟΜΟΣ ΑΙΤΩΛΙΑΣ ΚΑΙ ΑΚΑΡΝΑΝΙΑΣ	1,614	1,662	1,638
ΝΟΜΟΣ ΑΡΓΟΛΙΔΟΣ	1,628	1,671	1,650
ΝΟΜΟΣ ΑΡΚΑΔΙΑΣ	1,618	1,643	1,630
ΝΟΜΟΣ ΑΡΤΗΣ	1,610	1,629	1,620
ΝΟΜΟΣ ΑΤΤΙΚΗΣ	1,616	1,649	1,633
ΝΟΜΟΣ ΑΧΑΪΑΣ	1,617	1,640	1,629
ΝΟΜΟΣ ΒΟΙΩΤΙΑΣ	1,612	1,669	1,640
ΝΟΜΟΣ ΓΡΕΒΕΝΩΝ	1,626	1,635	1,630
ΝΟΜΟΣ ΔΡΑΜΑΣ	1,617	1,634	1,626
ΝΟΜΟΣ ΔΩΔΕΚΑΝΗΣΟΥ	1,692	1,748	1,720
ΝΟΜΟΣ ΕΒΡΟΥ	1,624	1,657	1,640
ΝΟΜΟΣ ΕΥΒΟΙΑΣ	1,612	1,686	1,649
ΝΟΜΟΣ ΕΥΡΥΤΑΝΙΑΣ	1,653	1,675	1,664
ΝΟΜΟΣ ΖΑΚΥΝΘΟΥ	1,613	1,660	1,636
ΝΟΜΟΣ ΗΛΕΙΑΣ	1,604	1,711	1,658
ΝΟΜΟΣ ΗΜΑΘΙΑΣ	1,601	1,629	1,615
ΝΟΜΟΣ ΗΡΑΚΛΕΙΟΥ	1,651	1,681	1,666
ΝΟΜΟΣ ΘΕΣΠΡΩΤΙΑΣ	1,625	1,636	1,631
ΝΟΜΟΣ ΘΕΣΣΑΛΟΝΙΚΗΣ	1,625	1,657	1,641
ΝΟΜΟΣ ΙΩΑΝΝΙΝΩΝ	1,611	1,650	1,630
ΝΟΜΟΣ ΚΑΒΑΛΑΣ	1,621	1,648	1,634
ΝΟΜΟΣ ΚΑΡΔΙΤΣΗΣ	1,623	1,656	1,639
ΝΟΜΟΣ ΚΑΣΤΟΡΙΑΣ	1,607	1,672	1,640
ΝΟΜΟΣ ΚΕΡΚΥΡΑΣ	1,642	1,696	1,669
ΝΟΜΟΣ ΚΕΦΑΛΛΗΝΙΑΣ	1,652	1,683	1,667
ΝΟΜΟΣ ΚΙΛΚΙΣ	1,608	1,628	1,618
ΝΟΜΟΣ ΚΟΖΑΝΗΣ	1,612	1,644	1,628
ΝΟΜΟΣ ΚΟΡΙΝΘΙΑΣ	1,643	1,688	1,665
ΝΟΜΟΣ ΚΥΚΛΑΔΩΝ	1,708	1,785	1,747
ΝΟΜΟΣ ΛΑΚΩΝΙΑΣ	1,631	1,657	1,644
ΝΟΜΟΣ ΛΑΡΙΣΗΣ	1,616	1,652	1,634
ΝΟΜΟΣ ΛΑΣΙΘΙΟΥ	1,662	1,682	1,672
ΝΟΜΟΣ ΛΕΣΒΟΥ	1,586	1,640	1,613
ΝΟΜΟΣ ΛΕΥΚΑΔΟΣ	1,626	1,671	1,649
ΝΟΜΟΣ ΜΑΓΝΗΣΙΑΣ	1,609	1,690	1,650
ΝΟΜΟΣ ΜΕΣΣΗΝΙΑΣ	1,589	1,682	1,636
ΝΟΜΟΣ ΞΑΝΘΗΣ	1,613	1,631	1,622
ΝΟΜΟΣ ΠΕΛΛΗΣ	1,614	1,652	1,633
ΝΟΜΟΣ ΠΙΕΡΙΑΣ	1,610	1,649	1,630
ΝΟΜΟΣ ΠΡΕΒΕΖΗΣ	1,624	1,648	1,636
ΝΟΜΟΣ ΡΕΘΥΜΝΗΣ	1,674	1,686	1,680
ΝΟΜΟΣ ΡΟΔΟΠΗΣ	1,620	1,647	1,633
ΝΟΜΟΣ ΣΑΜΟΥ	1,593	1,678	1,636
ΝΟΜΟΣ ΣΕΡΡΩΝ	1,625	1,632	1,629
ΝΟΜΟΣ ΤΡΙΚΑΛΩΝ	1,621	1,647	1,634
ΝΟΜΟΣ ΦΘΙΩΤΙΔΟΣ	1,616	1,635	1,625
ΝΟΜΟΣ ΦΛΩΡΙΝΗΣ	1,636	1,649	1,643
ΝΟΜΟΣ ΦΩΚΙΔΟΣ	1,636	1,640	1,638
ΝΟΜΟΣ ΧΑΛΚΙΔΙΚΗΣ	1,616	1,645	1,630
ΝΟΜΟΣ ΧΑΝΙΩΝ	1,653	1,668	1,660
ΝΟΜΟΣ ΧΙΟΥ	1,583	1,636	1,609
ΣΤΑΘΜΙΣΜΕΝΟΣ Μ.Ο.*	1,622	1,659	1,641

* Μέσοι όροι ελάχιστων και μέγιστων τιμών χονδρικής όπως υποβάλλονται από τις εταιρείες εμπορίας στο Παρατηρητήριο Τιμών βάσει της ΚΥΑ 978/24-10-2011.

Η στάθμιση γίνεται βάσει των όγκων πωλήσεων έτους 2019 ανά τύπο καυσίμου και ανά νομό.

3. γ. Συγκριτικά στοιχεία με Ε.Ε.

Οι λιανικές τιμές πετρελαίου κίνησης με φόρους και προ φόρων στις 27 χώρες της Ε.Ε. για τις 02/01/2023 (τελευταία επίσημα στοιχεία) παρουσιάζονται συγκριτικά κατά φθίνουσα σειρά τα παρακάτω διαγράμματα:



Αναλυτικά στοιχεία για τις τιμές καυσίμων και τους φόρους στις 27 χώρες της Ε.Ε. παρουσιάζονται στην ιστοσελίδα της Ευρωπαϊκής Επιτροπής: http://ec.europa.eu/energy/observatory/oil/bulletin_en.htm

*Οι συγκρίσεις των τιμών μεταξύ των διαφόρων χωρών θα πρέπει να γίνονται με ιδιαίτερη προσοχή εξαιτίας των διαφορών στην ποιότητα των προϊόντων, στις πρακτικές μάρκετινγκ, στις δομές της αγοράς και στις καταναλωτικές συνήθειες που επικρατούν σε κάθε χώρα.

4. Πετρέλαιο Θέρμανσης (Κατ'οίκον)

4. α. Διαμόρφωση τιμής

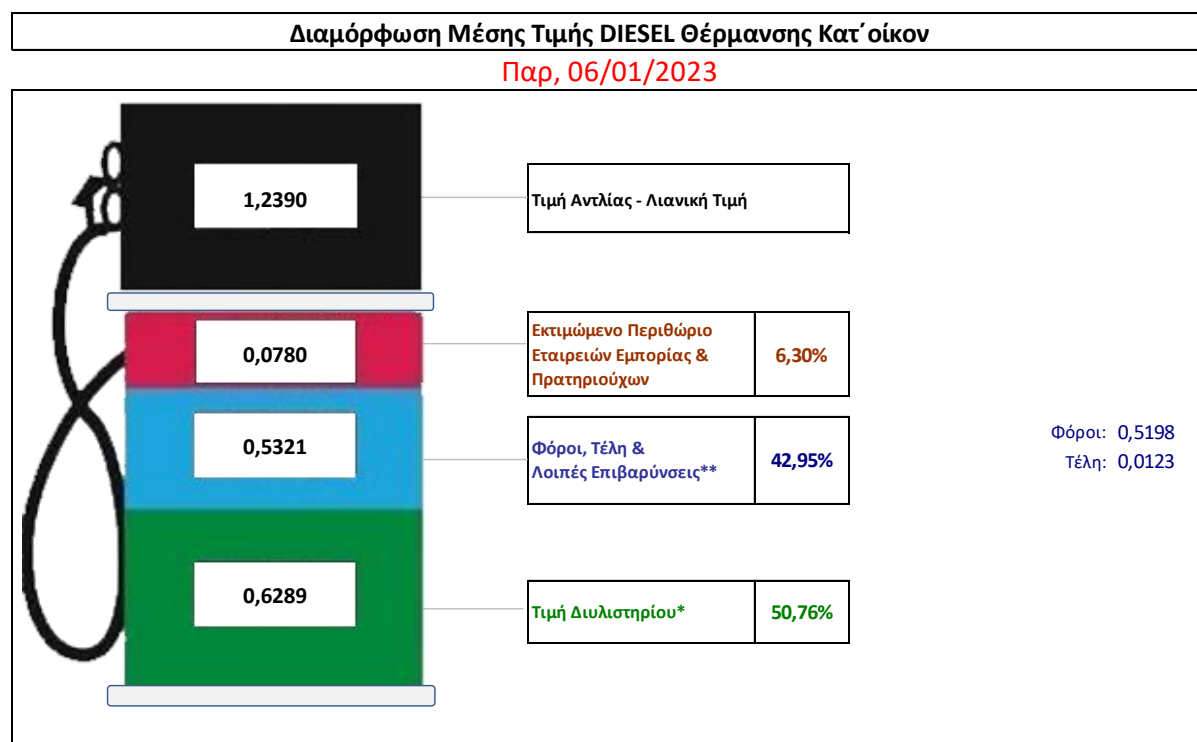
Η τιμή διυλιστηρίου του πετρελαίου θέρμανσης για την Πέμπτη 05/01/2023 διαμορφώθηκε στα 0,6289 € λίτρο. Σε σχέση με την τιμή διυλιστηρίου της προηγούμενης εβδομάδας (29/12/2022) σημειώθηκε αύξηση κατά 0,0947€ ανά λίτρο (9,47 λεπτά).

Οι φόροι, τα τέλη και οι λοιπές επιβαρύνσεις αντιστοιχούν σε 0,5321€ ανά λίτρο.

Η μέση τιμή λιανικής του πετρελαίου θέρμανσης (κατ' οίκον) για την Παρασκευή 06/01/2023 διαμορφώθηκε στο 1,2390€ ανά λίτρο. Σε σχέση με την τιμή διυλιστηρίου της προηγούμενης εβδομάδας (30/12/2022) σημειώθηκε αύξηση κατά 0,106€ ανά λίτρο (10,6 λεπτά).

Το εκτιμώμενο περιθώριο των πρατηριούχων και των εταιρειών εμπορίας υπολογίζεται κατά μέσο όρο στα 0,0780 ανά λίτρο (7,80 λεπτά).

Η τελική τιμή λιανικής διαμορφώνεται από την τιμή διυλιστηρίου κατά 50,76%, από τους φόρους (σταθερούς και μεταβλητούς) κατά 42,95%, και από τα εκτιμώμενα περιθώρια των εταιρειών εμπορίας, των μεταφορέων υγρών καυσίμων και των πρατηρίων κατά 6,30% (βλ. παρακάτω πίνακα).



* Τιμή διυλιστηρίου	0,6289
-Τιμή διυλιστηρίου προηγούμενης ημέρας (Μέση Σταθμική Τιμή εκ των δύο εταιρειών διύλισης)	
-Στην τιμή διυλιστηρίου περιλαμβάνονται οι ειδικές υπηρεσίες (φορτωτικά)	
** Τέλη	0,0123
-Αναποδοτικό τέλος ΡΑΕ: 0,20 € ανά χίλια λίτρα. (Απόφαση 147/2015 - ΦΕΚ 888/Β/19-05-2015)	0,0002
-Εισφορά «Ειδικού Λογαριασμού Πετρελαιοειδών»: 1,2% επί της τιμής διυλιστηρίου. (Ν. 3335/2005 - ΦΕΚ 95/Α/20-4-2005)	0,0075
-Ειδικό τέλος Δικαιωμάτων Εκτέλεσης Τελωνειακών Εργασιών (ΔΕΤΕ): 0,5% της αξίας του αθροίσματος της τιμής εκ διυλιστηρίου και του ΕΦΚ. (Ν. 2093/92 - ΦΕΚ 181/Α/25-11-92)	0,0045
** Φόροι	0,5198
-Ειδικός Φόρος Κατανάλωσης (ΕΦΚ): για το πετρέλαιο θέρμανσης - 280 € ανά κυβικό μέτρο ή 0,280 € ανά λίτρο. (Ν. 4389/2016 (ΦΕΚ Α' 94)	0,2800
-Φόρος Προστιθέμενης Αξίας (ΦΠΑ): 24% επί του συνόλου της τιμής διυλιστηρίου των μικτών ονομαστικών περιθωρίων κέρδους και των παραπάνω φορολογικών επιβαρύνσεων. (Ν. 2859/2000 όπως τροποποιήθηκε και ισχύει με το Ν. 4389/2016 (ΦΕΚ Α' 94)	0,2398

4. β. Χονδρική Τιμή Πώλησης

Αναλυτικά, οι μέσες κατώτατες και ανώτατες τιμές χονδρικής, καθώς και η διάμεσος τιμή ανά νομό παρουσιάζονται στον επόμενο πίνακα:

Μέσες Τιμές Χονδρικής Πώλησης Πετρελαίου Θέρμανσης (κατ' οίκον) ανά Νομό

Παρασκευή, 06 Ιανουαρίου 2023

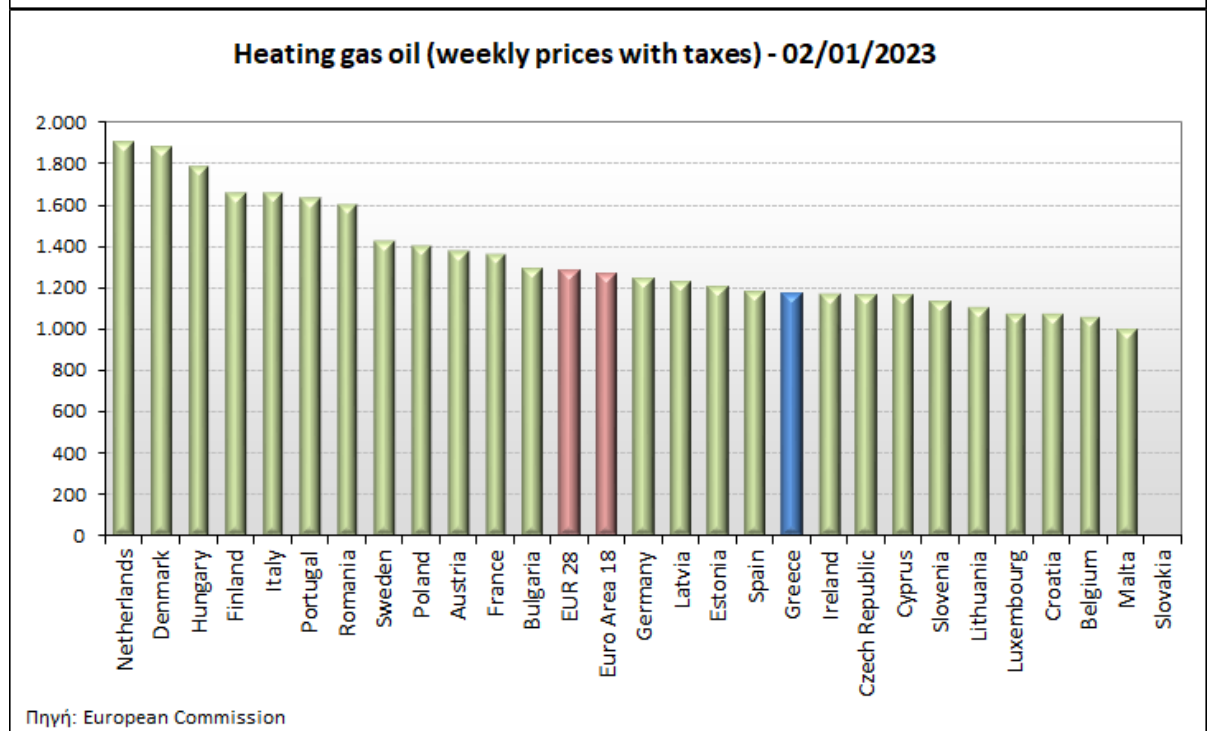
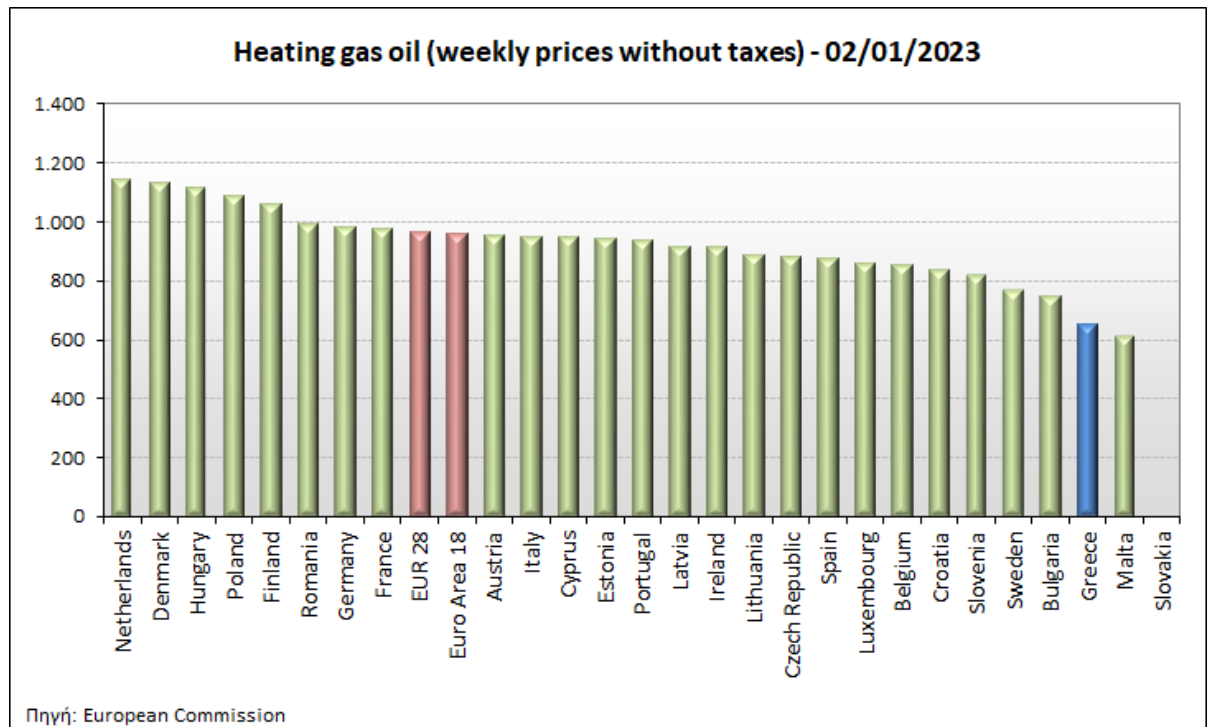
ΝΟΜΟΣ	ΜΕΣΗ ΚΑΤΩΤΑΤΗ ΜΕ ΦΠΑ	ΜΕΣΗ ΑΝΩΤΑΤΗ ΜΕ ΦΠΑ	ΔΙΑΜΕΣΟΣ ΤΙΜΗ
ΝΟΜΟΣ ΑΙΤΩΛΙΑΣ ΚΑΙ ΑΚΑΡΝΑΝΙΑΣ	1,167	1,200	1,184
ΝΟΜΟΣ ΑΡΓΟΛΙΔΟΣ	1,170	1,200	1,185
ΝΟΜΟΣ ΑΡΚΑΔΙΑΣ	1,165	1,179	1,172
ΝΟΜΟΣ ΑΡΤΗΣ	1,162	1,174	1,168
ΝΟΜΟΣ ΑΤΤΙΚΗΣ	1,170	1,197	1,183
ΝΟΜΟΣ ΑΧΑΪΑΣ	1,158	1,175	1,167
ΝΟΜΟΣ ΒΟΙΩΤΙΑΣ	1,164	1,191	1,177
ΝΟΜΟΣ ΓΡΕΒΕΝΩΝ	1,173	1,182	1,177
ΝΟΜΟΣ ΔΡΑΜΑΣ	1,175	1,186	1,181
ΝΟΜΟΣ ΔΩΔΕΚΑΝΗΣΟΥ	1,201	1,261	1,231
ΝΟΜΟΣ ΕΒΡΟΥ	1,166	1,190	1,178
ΝΟΜΟΣ ΕΥΒΟΙΑΣ	1,158	1,192	1,175
ΝΟΜΟΣ ΕΥΡΥΤΑΝΙΑΣ	1,182	1,191	1,187
ΝΟΜΟΣ ΖΑΚΥΝΘΟΥ	1,170	1,191	1,181
ΝΟΜΟΣ ΗΛΕΙΑΣ	1,171	1,215	1,193
ΝΟΜΟΣ ΗΜΑΘΙΑΣ	1,152	1,171	1,162
ΝΟΜΟΣ ΗΡΑΚΛΕΙΟΥ	1,188	1,219	1,204
ΝΟΜΟΣ ΘΕΣΣΠΡΩΤΙΑΣ	1,175	1,192	1,184
ΝΟΜΟΣ ΘΕΣΣΑΛΟΝΙΚΗΣ	1,163	1,180	1,171
ΝΟΜΟΣ ΙΩΑΝΝΙΝΩΝ	1,156	1,196	1,176
ΝΟΜΟΣ ΚΑΒΑΛΑΣ	1,167	1,183	1,175
ΝΟΜΟΣ ΚΑΡΔΙΤΣΗΣ	1,170	1,192	1,181
ΝΟΜΟΣ ΚΑΣΤΟΡΙΑΣ	1,152	1,188	1,170
ΝΟΜΟΣ ΚΕΡΚΥΡΑΣ	1,191	1,232	1,211
ΝΟΜΟΣ ΚΕΦΑΛΛΗΝΙΑΣ	1,194	1,213	1,204
ΝΟΜΟΣ ΚΙΛΚΙΣ	1,164	1,173	1,169
ΝΟΜΟΣ ΚΟΖΑΝΗΣ	1,165	1,183	1,174
ΝΟΜΟΣ ΚΟΡΙΝΘΙΑΣ	1,176	1,210	1,193
ΝΟΜΟΣ ΚΥΚΛΑΔΩΝ	1,233	1,303	1,268
ΝΟΜΟΣ ΛΑΚΩΝΙΑΣ	1,181	1,206	1,194
ΝΟΜΟΣ ΛΑΡΙΣΗΣ	1,170	1,192	1,181
ΝΟΜΟΣ ΛΑΣΙΘΙΟΥ	1,207	1,227	1,217
ΝΟΜΟΣ ΛΕΣΒΟΥ	1,160	1,205	1,183
ΝΟΜΟΣ ΛΕΥΚΑΔΟΣ	1,177	1,199	1,188
ΝΟΜΟΣ ΜΑΓΝΗΣΙΑΣ	1,155	1,215	1,185
ΝΟΜΟΣ ΜΕΣΣΗΝΙΑΣ	1,108	1,217	1,163
ΝΟΜΟΣ ΞΑΝΘΗΣ	1,161	1,176	1,169
ΝΟΜΟΣ ΠΕΛΛΗΣ	1,162	1,180	1,171
ΝΟΜΟΣ ΠΙΕΡΙΑΣ	1,162	1,186	1,174
ΝΟΜΟΣ ΠΡΕΒΕΖΗΣ	1,178	1,193	1,186
ΝΟΜΟΣ ΡΕΘΥΜΝΗΣ	1,213	1,233	1,223
ΝΟΜΟΣ ΡΟΔΟΠΗΣ	1,167	1,190	1,179
ΝΟΜΟΣ ΣΑΜΟΥ	1,153	1,203	1,178
ΝΟΜΟΣ ΣΕΡΡΩΝ	1,176	1,186	1,181
ΝΟΜΟΣ ΤΡΙΚΑΛΩΝ	1,167	1,193	1,180
ΝΟΜΟΣ ΦΘΙΩΤΙΔΟΣ	1,161	1,175	1,168
ΝΟΜΟΣ ΦΛΩΡΙΝΗΣ	1,182	1,180	1,181
ΝΟΜΟΣ ΦΩΚΙΔΟΣ	1,180	1,191	1,186
ΝΟΜΟΣ ΧΑΛΚΙΔΙΚΗΣ	1,161	1,178	1,170
ΝΟΜΟΣ ΧΑΝΙΩΝ	1,197	1,209	1,203
ΝΟΜΟΣ ΧΙΟΥ	1,156	1,188	1,172
ΣΤΑΘΜΙΣΜΕΝΟΣ Μ.Ο.	1,168	1,193	1,180

* Μέσοι όροι ελάχιστων και μέγιστων τιμών χονδρικής όπως υποβάλλονται από τις εταιρείες εμπορίας στο Παρατηρητήριο Τιμών βάσει της ΚΥΑ 978/24-10-2011.

** Η στάθμιση γίνεται βάσει των όγκων πωλήσεων ανά τύπο καυσίμου ανά νομό.

4. γ. Συγκριτικά στοιχεία με Ε.Ε.

5. γ. Οι λιανικές τιμές Πετρελαίου Θέρμανσης με φόρους και προ φόρων στις 27 χώρες της Ε.Ε. για τις 02/01/2023 (τελευταία επίσημα στοιχεία) παρουσιάζονται συγκριτικά κατά φθίνουσα σειρά στα παρακάτω διαγράμματα:



[ΘΕΣΗ ΑΚΡΙΒΟΥΣ ΑΝΤΙΓΡΑΦΟΥ]

Ο ΠΡΟΪΣΤΑΜΕΝΟΣ ΔΙΕΥΘΥΝΣΗΣ

ΠΕΡΙΣΤΕΡΗΣ ΣΠΥΡΙΔΩΝ