

## ΕΒΔΟΜΑΔΙΑΙΟ ΔΕΛΤΙΟ ΕΠΙΣΚΟΠΗΣΗΣ ΤΙΜΩΝ ΚΑΥΣΙΜΩΝ

*Παρασκευή, 13 ΙΑΝΟΥΑΡΙΟΥ 2017*

### 1. Τιμές Παρατηρητηρίου Υγρών Καυσίμων

Οι λιανικές τιμές των υγρών καυσίμων (αμόλυβδη 95 οκτ., σούπερ αμόλυβδη 100 οκτ., σούπερ LRP, πετρέλαιο κίνησης και υγραέριο κίνησης) αναρτώνται αναλυτικά στην ιστοσελίδα του Παρατηρητηρίου Τιμών Υγρών Καυσίμων του Υπουργείου Ανάπτυξης και Ανταγωνιστικότητας [www.fuelprices.gr](http://www.fuelprices.gr), όπου παρουσιάζονται καθημερινά οι ελάχιστες, μέσες και μέγιστες τιμές σε όλους τους Νομούς της χώρας.

### Μέσες τιμές λιανικής πώλησης καυσίμων για όλη την Ελλάδα

*Παρασκευή, 13 ΙΑΝΟΥΑΡΙΟΥ 2017*

Προϊόν	Μέση Τιμή
Αμόλυβδη 95 οκτ.	1,548
Αμόλυβδη 100 οκτ.	1,725
Super	1,658
Diesel Κίνησης	1,291
Diesel Θέρμανσης Κατ'οίκον	0,993
Υγραέριο κίνησης (Autogas)	0,835

\* Η μέση τιμή πανελλαδικά υπολογίζεται από τον σταθμισμένο μέσο όρο με βάση τους όγκους πωλήσεων ανά τύπο καυσίμου ανά νομό.

\*\* Δεν καταγράφεται κατανάλωση στο πετρέλαιο θέρμανσης για τη χρονική περίοδο 30/4 έως 15/10 κάθε έτους.

Στον παρακάτω πίνακα παρουσιάζονται οι μέσες τιμές λιανικής των υγρών καυσίμων ανά Νομό.

**Μέσες τιμές λιανικής πώλησης καυσίμων ανά νομό  
Παρασκευή, 13 ΙΑΝΟΥΑΡΙΟΥ 2017**

<b>ΝΟΜΟΣ</b>	<b>Αμόλυβδη 95 οκτ.</b>	<b>Αμόλυβδη 100 οκτ.</b>	<b>Super</b>	<b>Diesel Κίνησης</b>	<b>Diesel Θέρμανσης Κατ'οίκον</b>	<b>Υγραέριο κίνησης (Autogas)</b>
ΝΟΜΟΣ ΑΤΤΙΚΗΣ	1,526	1,714	1,632	1,269	0,980	0,809
ΝΟΜΟΣ ΑΙΤΩΛΙΑΣ ΚΑΙ ΑΚΑΡΝΑΝΙΑΣ	1,567	1,738	1,673	1,303	1,018	0,856
ΝΟΜΟΣ ΑΡΓΟΛΙΔΟΣ	1,541	1,688	1,614	1,270	0,995	0,828
ΝΟΜΟΣ ΑΡΚΑΔΙΑΣ	1,573	1,738	1,840	1,309	0,999	0,857
ΝΟΜΟΣ ΑΡΤΗΣ	1,553	1,714		1,286	1,014	0,843
ΝΟΜΟΣ ΑΧΑΪΑΣ	1,534	1,740	1,734	1,295	0,995	0,840
ΝΟΜΟΣ ΒΟΙΩΤΙΑΣ	1,552	1,752	1,624	1,291	0,987	0,831
ΝΟΜΟΣ ΓΡΕΒΕΝΩΝ	1,589	1,795		1,315	1,012	0,834
ΝΟΜΟΣ ΔΡΑΜΑΣ	1,524	1,717		1,260	0,969	0,871
ΝΟΜΟΣ ΔΩΔΕΚΑΝΗΣΟΥ	1,692	1,868	1,780	1,373	1,090	0,970
ΝΟΜΟΣ ΕΒΡΟΥ	1,572	1,731		1,305	0,994	0,853
ΝΟΜΟΣ ΕΥΒΟΙΑΣ	1,553	1,716	1,629	1,287	0,993	0,819
ΝΟΜΟΣ ΕΥΡΥΤΑΝΙΑΣ	1,641	1,884	1,877	1,378	1,066	0,875
ΝΟΜΟΣ ΖΑΚΥΝΘΟΥ	1,569	1,661		1,293	1,023	1,002
ΝΟΜΟΣ ΗΛΕΙΑΣ	1,554	1,711	1,595	1,280	0,988	0,835
ΝΟΜΟΣ ΗΜΑΘΙΑΣ	1,525	1,703		1,272	0,984	0,787
ΝΟΜΟΣ ΗΡΑΚΛΕΙΟΥ	1,608	1,754		1,327	1,002	0,904
ΝΟΜΟΣ ΘΕΣΠΡΩΤΙΑΣ	1,565	1,749		1,314	1,014	0,847
ΝΟΜΟΣ ΘΕΣΣΑΛΟΝΙΚΗΣ	1,528	1,697		1,269	0,979	0,853
ΝΟΜΟΣ ΙΩΑΝΝΙΝΩΝ	1,546	1,784	1,397	1,305	0,988	0,803
ΝΟΜΟΣ ΚΑΒΑΛΑΣ	1,557	1,760		1,299	1,003	0,830
ΝΟΜΟΣ ΚΑΡΔΙΤΣΗΣ	1,542	1,708		1,272	0,989	0,807
ΝΟΜΟΣ ΚΑΣΤΟΡΙΑΣ	1,576	1,725		1,310	1,017	0,806
ΝΟΜΟΣ ΚΕΡΚΥΡΑΣ	1,584	1,754	1,229	1,310	1,051	0,914
ΝΟΜΟΣ ΚΕΦΑΛΛΗΝΙΑΣ	1,607	1,738		1,325	1,027	0,950
ΝΟΜΟΣ ΚΙΛΚΙΣ	1,547	1,785		1,272	0,981	0,866
ΝΟΜΟΣ ΚΟΖΑΝΗΣ	1,547	1,699		1,294	0,986	0,824
ΝΟΜΟΣ ΚΟΡΙΝΘΙΑΣ	1,542	1,720	1,630	1,287	0,985	0,840
ΝΟΜΟΣ ΚΥΚΛΑΔΩΝ	1,776	1,909	1,780	1,445	1,135	0,860
ΝΟΜΟΣ ΛΑΚΩΝΙΑΣ	1,560	1,734		1,296	0,994	0,836
ΝΟΜΟΣ ΛΑΡΙΣΗΣ	1,543	1,725	1,548	1,284	0,997	0,808
ΝΟΜΟΣ ΛΑΣΙΘΙΟΥ	1,627	1,782	1,654	1,338	1,030	0,894
ΝΟΜΟΣ ΛΕΣΒΟΥ	1,579	1,756		1,311	1,082	0,814
ΝΟΜΟΣ ΛΕΥΚΑΔΟΣ	1,573	1,756	1,640	1,289	1,012	0,788
ΝΟΜΟΣ ΜΑΓΝΗΣΙΑΣ	1,570	1,720		1,304	1,010	0,834
ΝΟΜΟΣ ΜΕΣΣΗΝΙΑΣ	1,566	1,729	1,668	1,287	1,027	0,841
ΝΟΜΟΣ ΞΑΝΘΗΣ	1,569	1,739		1,280	0,980	0,852
ΝΟΜΟΣ ΠΕΛΛΗΣ	1,541	1,685		1,272	1,011	0,819
ΝΟΜΟΣ ΠΙΕΡΙΑΣ	1,536	1,734		1,264	0,968	0,833
ΝΟΜΟΣ ΠΡΕΒΕΖΗΣ	1,546	1,692	1,159	1,280	1,005	0,835
ΝΟΜΟΣ ΡΕΘΥΜΝΗΣ	1,610	1,783		1,338	1,031	0,904
ΝΟΜΟΣ ΡΟΔΟΠΗΣ	1,546	1,688		1,267	0,977	0,825
ΝΟΜΟΣ ΣΑΜΟΥ	1,661	1,793		1,367	1,033	0,897
ΝΟΜΟΣ ΣΕΡΡΩΝ	1,536	1,689		1,259	0,974	0,864
ΝΟΜΟΣ ΤΡΙΚΑΛΩΝ	1,564	1,738		1,308	0,983	0,828
ΝΟΜΟΣ ΦΘΙΩΤΙΔΟΣ	1,559	1,756	1,593	1,286	1,006	0,844
ΝΟΜΟΣ ΦΛΩΡΙΝΗΣ	1,538	1,725		1,291	0,989	0,859
ΝΟΜΟΣ ΦΩΚΙΔΟΣ	1,589	1,760	1,690	1,319	1,042	0,895
ΝΟΜΟΣ ΧΑΛΚΙΔΙΚΗΣ	1,559	1,703		1,278	0,960	0,841
ΝΟΜΟΣ ΧΑΝΙΩΝ	1,594	1,769		1,333	1,017	0,925
ΝΟΜΟΣ ΧΙΟΥ	1,580	1,760	1,869	1,287	0,988	

## 2. Απλή Αμόλυβδη Βενζίνη 95 οκτανίων

### 2. α. Διαμόρφωση τιμής

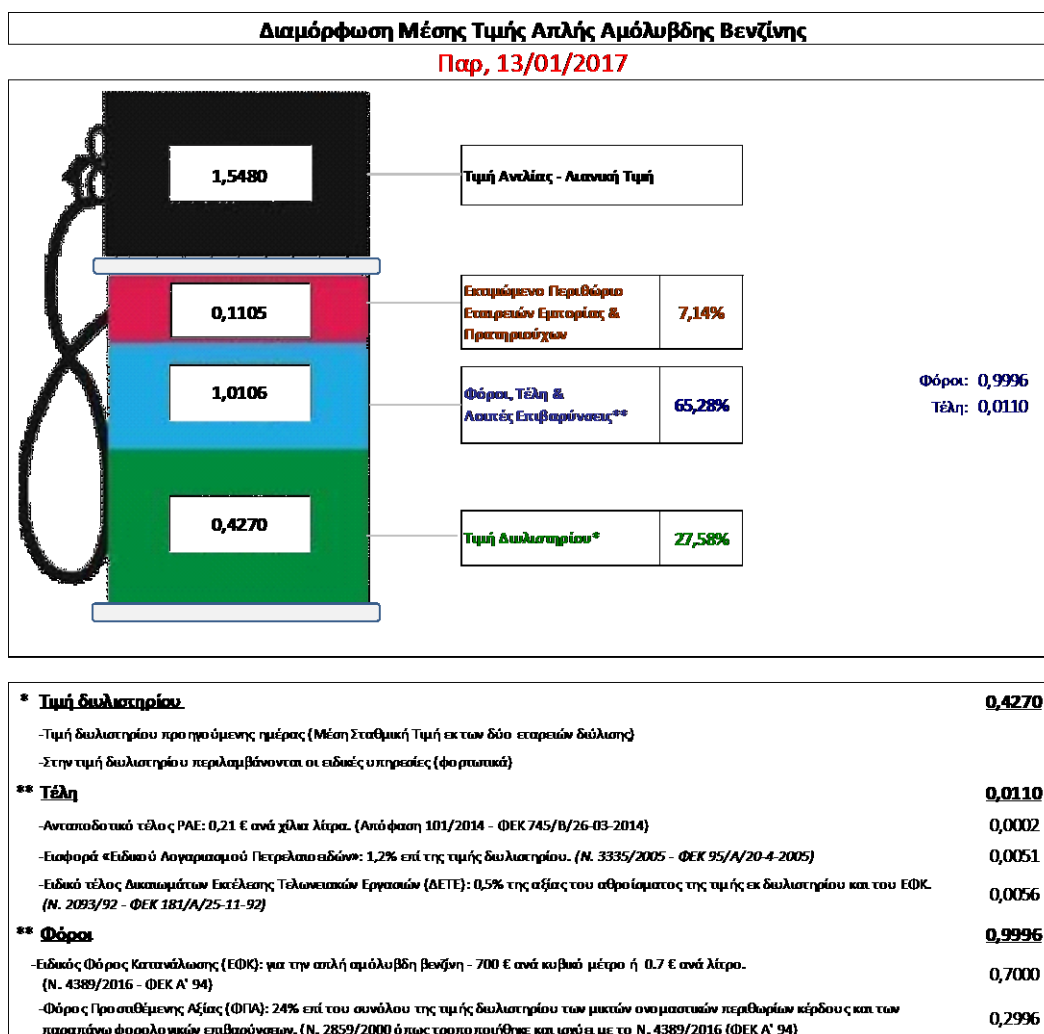
Η τιμή διυλιστηρίου της απλής αμόλυβδης βενζίνης 95 οκτανίων για την Πέμπτη 12/01/2017 διαμορφώθηκε στα 0,4270€ ανά λίτρο. Σε σχέση με την τιμή διυλιστηρίου της προηγούμενης εβδομάδας (05/01/2017) σημειώθηκε μείωση κατά 0,013 ανά λίτρο (0,13 λεπτά).

Οι φόροι, τα τέλη και οι λοιπές επιβαρύνσεις αντιστοιχούν σε 1,0106 € ανά λίτρο.

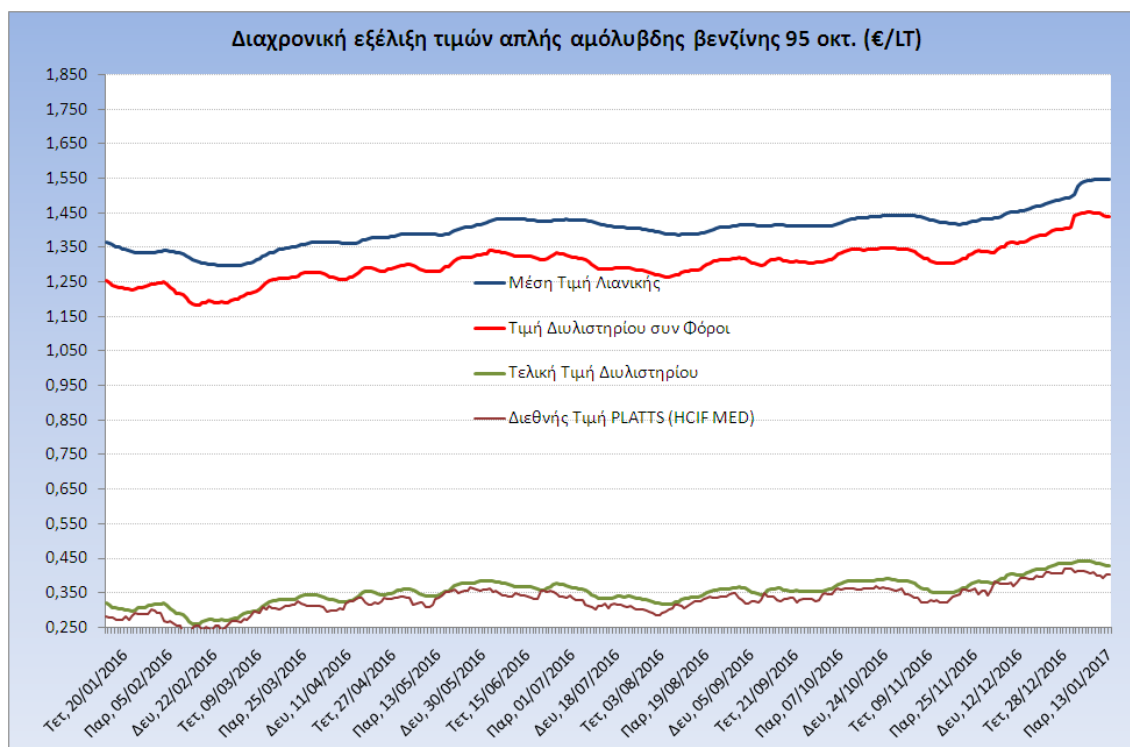
Η μέση τιμή λιανικής της απλής αμόλυβδης βενζίνης 95 οκτανίων για την Παρασκευή 13/01/2017 διαμορφώθηκε στα 1,5480€ ανά λίτρο. Σε σχέση με την τιμή της προηγούμενης εβδομάδας (06/01/2017) σημειώθηκε αύξηση κατά 0,051 ανά λίτρο (0,51 λεπτά).

Το εκτιμώμενο περιθώριο των πρατηριούχων και των εταιρειών εμπορίας υπολογίζεται κατά μέσο όρο στα 0,1105 ανά λίτρο (11,05 λεπτά).

Η τελική τιμή λιανικής διαμορφώνεται από την τιμή διυλιστηρίου κατά 27,58%, από τους φόρους (σταθερούς και μεταβλητούς) κατά 65,28%, και από τα εκτιμώμενα περιθώρια των εταιρειών εμπορίας, των μεταφορέων υγρών καυσίμων και των πρατηρίων κατά 7,14% (βλ. παρακάτω πίνακα).



Η εξέλιξη των διεθνών τιμών Platts (HCIF/MED), των τιμών διυλιστηρίου και των τιμών λιανικής της απλής αμόλυβδη βενζίνη 95 οκτ., καθώς και των αντίστοιχων ενδεικτικών περιθωρίων εμπορίας για το διάστημα των τελευταίων 12 μηνών παρουσιάζονται στο ακόλουθο διάγραμμα:



## 2. β. Χονδρική Τιμή Πώλησης

Ο μέσος όρος της χονδρικής τιμής πώλησης της απλής αμόλυβδη βενζίνης 95 οκτανίων από τις εταιρείες εμπορίας πετρελαιοειδών για την Παρασκευή 13/01/2017 ήταν 1,448 € ανά λίτρο.

Αναλυτικά, οι μέσες κατώτατες και ανώτατες τιμές χονδρικής, καθώς και η μέση τιμή ανά νομό παρουσιάζονται στον επόμενο πίνακα:

### Μέσες Τιμές Χονδρικής Πώλησης Απλής Αμόλυβδη Βενζίνης ανά Νομό Παρασκευή, 13 ΙΑΝΟΥΑΡΙΟΥ 2017

ΝΟΜΟΣ	ΜΕΣΗ ΚΑΤΩΤΑΤΗ ΜΕ ΦΠΑ	ΜΕΣΗ ΑΝΩΤΑΤΗ ΜΕ ΦΠΑ	ΜΕΣΗ ΤΙΜΗ ΜΕ ΦΠΑ
ΝΟΜΟΣ ΑΙΤΩΛΙΑΣ ΚΑΙ ΑΚΑΡΝΑΝΙΑΣ	1,415	1,475	<b>1,445</b>
ΝΟΜΟΣ ΑΡΓΟΛΙΔΟΣ	1,434	1,463	<b>1,448</b>
ΝΟΜΟΣ ΑΡΚΑΔΙΑΣ	1,416	1,458	<b>1,437</b>
ΝΟΜΟΣ ΑΡΤΗΣ	1,434	1,473	<b>1,454</b>
ΝΟΜΟΣ ΑΤΤΙΚΗΣ	1,403	1,485	<b>1,444</b>
ΝΟΜΟΣ ΑΧΑΪΑΣ	1,419	1,455	<b>1,437</b>
ΝΟΜΟΣ ΒΟΙΩΤΙΑΣ	1,421	1,464	<b>1,443</b>
ΝΟΜΟΣ ΓΡΕΒΕΝΩΝ	1,445	1,457	<b>1,451</b>
ΝΟΜΟΣ ΔΡΑΜΑΣ	1,426	1,452	<b>1,439</b>
ΝΟΜΟΣ ΔΩΔΕΚΑΝΗΣΟΥ	1,424	1,479	<b>1,452</b>
ΝΟΜΟΣ ΕΒΡΟΥ	1,434	1,470	<b>1,452</b>
ΝΟΜΟΣ ΕΥΒΟΙΑΣ	1,420	1,470	<b>1,445</b>

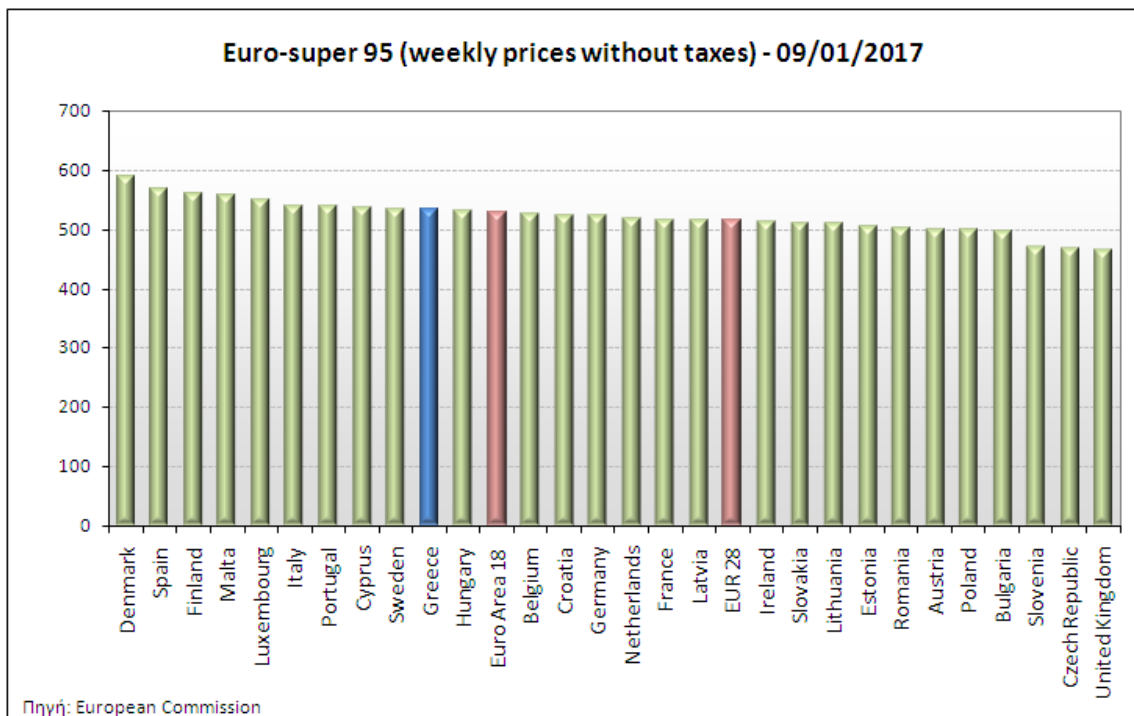
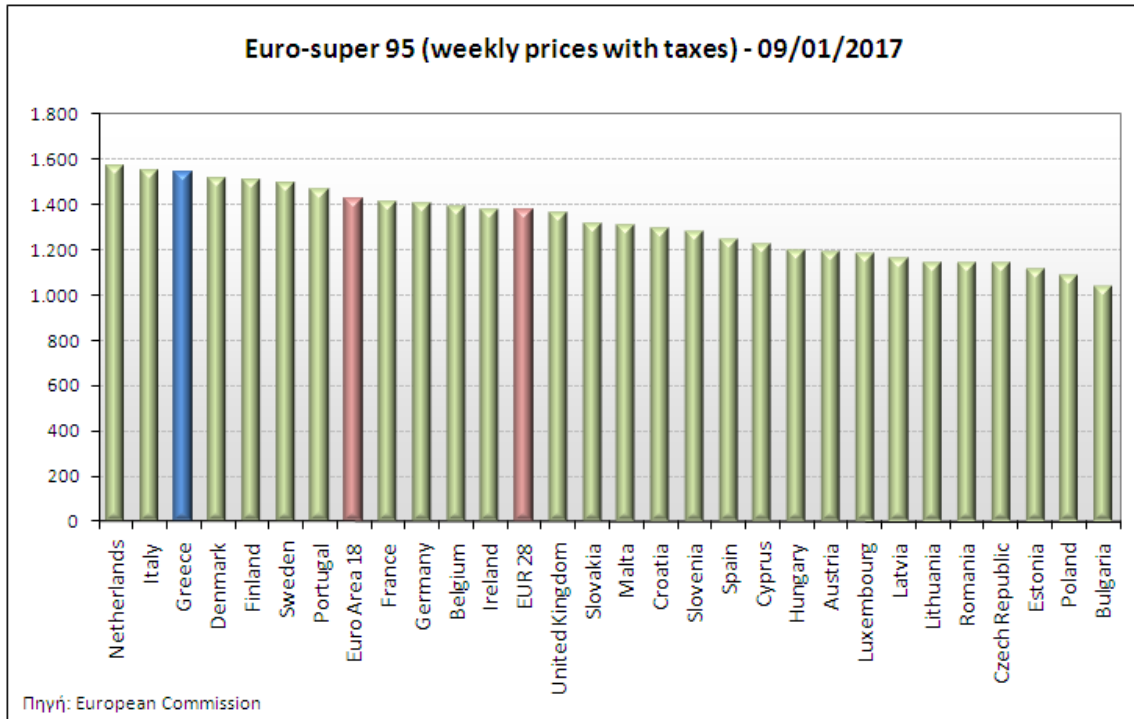
ΝΟΜΟΣ	ΜΕΣΗ ΚΑΤΩΤΑΤΗ ΜΕ ΦΠΑ	ΜΕΣΗ ΑΝΩΤΑΤΗ ΜΕ ΦΠΑ	ΜΕΣΗ ΤΙΜΗ ΜΕ ΦΠΑ
ΝΟΜΟΣ ΕΥΡΥΤΑΝΙΑΣ	1,473	1,471	1,472
ΝΟΜΟΣ ΖΑΚΥΝΘΟΥ	1,436	1,455	1,445
ΝΟΜΟΣ ΗΛΕΙΑΣ	1,434	1,484	1,459
ΝΟΜΟΣ ΗΜΑΘΙΑΣ	1,418	1,460	1,439
ΝΟΜΟΣ ΗΡΑΚΛΕΙΟΥ	1,459	1,508	1,484
ΝΟΜΟΣ ΘΕΣΠΡΩΤΙΑΣ	1,425	1,478	1,451
ΝΟΜΟΣ ΘΕΣΣΑΛΟΝΙΚΗΣ	1,415	1,458	1,436
ΝΟΜΟΣ ΙΩΑΝΝΙΝΩΝ	1,420	1,453	1,436
ΝΟΜΟΣ ΚΑΒΑΛΑΣ	1,426	1,470	1,448
ΝΟΜΟΣ ΚΑΡΔΙΤΣΗΣ	1,428	1,467	1,447
ΝΟΜΟΣ ΚΑΣΤΟΡΙΑΣ	1,427	1,490	1,458
ΝΟΜΟΣ ΚΕΡΚΥΡΑΣ	1,435	1,481	1,458
ΝΟΜΟΣ ΚΕΦΑΛΛΗΝΙΑΣ	1,456	1,476	1,466
ΝΟΜΟΣ ΚΙΛΚΙΣ	1,427	1,469	1,448
ΝΟΜΟΣ ΚΟΖΑΝΗΣ	1,422	1,466	1,444
ΝΟΜΟΣ ΚΟΡΙΝΘΙΑΣ	1,418	1,500	1,459
ΝΟΜΟΣ ΚΥΚΛΑΔΩΝ	1,449	1,470	1,460
ΝΟΜΟΣ ΛΑΚΩΝΙΑΣ	1,435	1,478	1,457
ΝΟΜΟΣ ΛΑΡΙΣΗΣ	1,420	1,482	1,451
ΝΟΜΟΣ ΛΑΣΙΘΙΟΥ	1,478	1,519	1,498
ΝΟΜΟΣ ΛΕΣΒΟΥ	1,379	1,513	1,446
ΝΟΜΟΣ ΛΕΥΚΑΔΟΣ	1,436	1,477	1,457
ΝΟΜΟΣ ΜΑΓΝΗΣΙΑΣ	1,417	1,473	1,445
ΝΟΜΟΣ ΜΕΣΣΗΝΙΑΣ	1,439	1,518	1,478
ΝΟΜΟΣ ΞΑΝΘΗΣ	1,429	1,487	1,458
ΝΟΜΟΣ ΠΕΛΛΗΣ	1,423	1,466	1,445
ΝΟΜΟΣ ΠΙΕΡΙΑΣ	1,425	1,464	1,445
ΝΟΜΟΣ ΠΡΕΒΕΖΗΣ	1,440	1,480	1,460
ΝΟΜΟΣ ΡΕΘΥΜΝΗΣ	1,477	1,505	1,491
ΝΟΜΟΣ ΡΟΔΟΠΗΣ	1,428	1,493	1,460
ΝΟΜΟΣ ΣΑΜΟΥ	1,458	1,431	1,445
ΝΟΜΟΣ ΣΕΡΡΩΝ	1,420	1,441	1,430
ΝΟΜΟΣ ΤΡΙΚΑΛΩΝ	1,424	1,457	1,441
ΝΟΜΟΣ ΦΘΙΩΤΙΔΟΣ	1,425	1,461	1,443
ΝΟΜΟΣ ΦΛΩΡΙΝΗΣ	1,425	1,477	1,451
ΝΟΜΟΣ ΦΩΚΙΔΟΣ	1,446	1,478	1,462
ΝΟΜΟΣ ΧΑΛΚΙΔΙΚΗΣ	1,421	1,465	1,443
ΝΟΜΟΣ ΧΑΝΙΩΝ	1,463	1,522	1,492
ΝΟΜΟΣ ΧΙΟΥ	1,399	1,465	1,432
<b>ΣΤΑΘΜΙΣΜΕΝΟΣ Μ.Ο.</b>	<b>1,417</b>	<b>1,478</b>	<b>1,448</b>

\* Μέσοι όροι ελάχιστων και μέγιστων τιμών χονδρικής όπως υποβάλλονται από τις εταιρείες εμπορίας στο Παρατηρητήριο Τιμών βάσει της ΚΥΑ 978/24-10-2011.

\*\* Η στάθμιση γίνεται βάσει των όγκων πωλήσεων ανά τύπο καυσίμου ανά νομό.

## 2. γ. Συγκριτικά στοιχεία με Ε.Ε.

Οι λιανικές τιμές αμόλυβδης βενζίνης με φόρους και προ φόρων στις 28 χώρες της Ε.Ε. για τις 09/01/2017 (τελευταία επίσημα στοιχεία) παρουσιάζονται συγκριτικά κατά φθίνουσα σειρά στα παρακάτω διαγράμματα:



3. Αναλυτικά στοιχεία για τις τιμές καυσίμων και τους φόρους στις 28 χώρες της Ε.Ε. παρουσιάζονται στην ιστοσελίδα της Ευρωπαϊκής Επιτροπής: \*Οι συγκρίσεις των τιμών μεταξύ των διαφόρων χωρών θα πρέπει να γίνονται με ιδιαίτερη προσοχή εξαιτίας των διαφορών στην ποιότητα των προϊόντων, στις πρακτικές μάρκετινγκ, στις δομές της αγοράς και στις καταναλωτικές συνήθειες που επικρατούν σε κάθε χώρα.

## 4. Πετρέλαιο Κίνησης (Biodiesel)

### 3. α. Διαμόρφωση τιμής

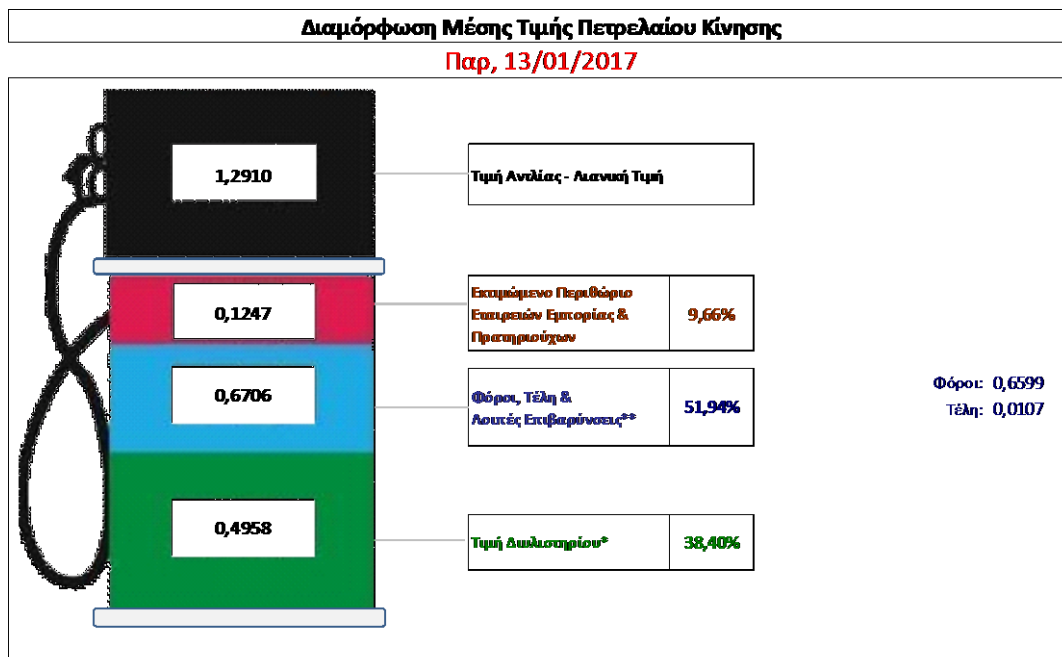
Η τιμή διυλιστηρίου του πετρελαίου κίνησης για την Πέμπτη 12/01/2017 διαμορφώθηκε στα 0,4958€ ανά λίτρο. Σε σχέση με την τιμή διυλιστηρίου της προηγούμενης εβδομάδας (05/01/2017) σημειώθηκε μείωση κατά 0,0107 ανά λίτρο (1,07 λεπτά).

Οι φόροι, τα τέλη και οι λοιπές επιβαρύνσεις αντιστοιχούν σε 0,6706 € ανά λίτρο.

Η μέση τιμή λιανικής του πετρελαίου κίνησης για την Παρασκευή 13/01/2017 διαμορφώθηκε στα 1,2910 € ανά λίτρο. Σε σχέση με την τιμή της προηγούμενης εβδομάδας (06/01/2017) σημειώθηκε αύξηση κατά 0,011 ανά λίτρο (0,11 λεπτά).

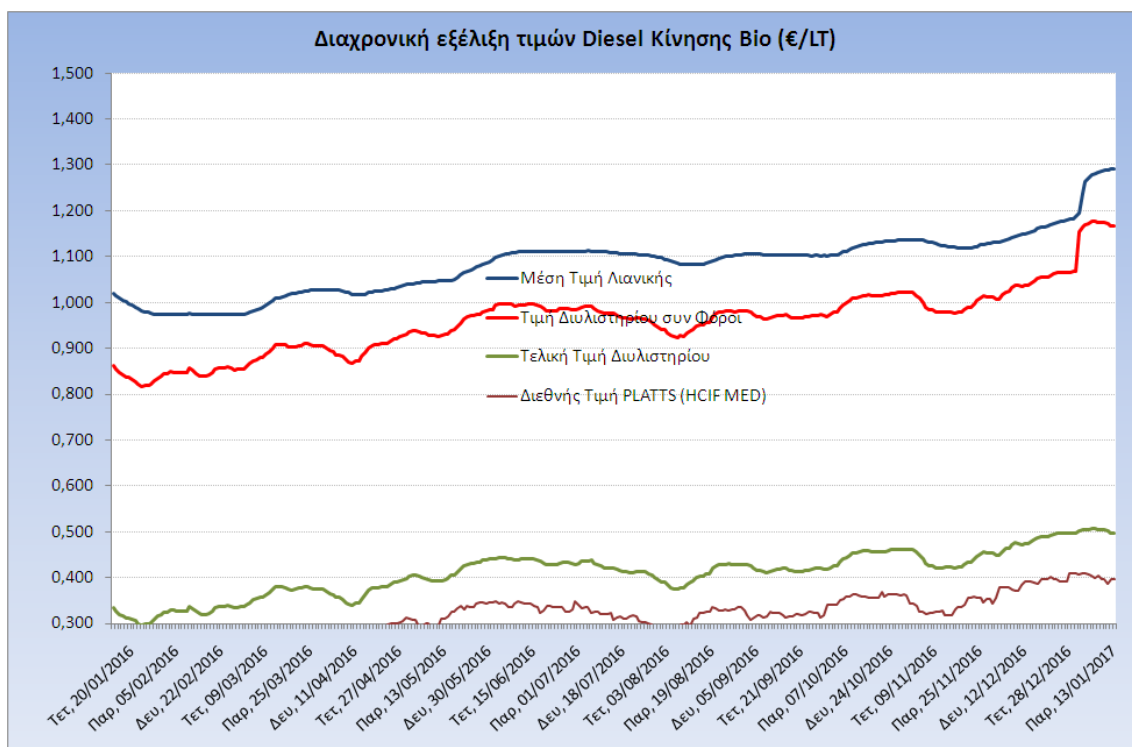
Το εκτιμώμενο περιθώριο των πρατηριούχων και των εταιρειών εμπορίας υπολογίζεται κατά μέσο όρο στα 0,1247€ ανά λίτρο (12,47 λεπτά).

Η τελική τιμή λιανικής διαμορφώνεται από την τιμή διυλιστηρίου κατά 38,40%, από τους φόρους σταθερούς και μεταβλητούς) κατά 51,94%, και από τα εκτιμώμενα περιθώρια των εταιρειών εμπορίας, των μεταφορέων υγρών καυσίμων και των πρατηρίων κατά 9,66% (βλ. παρακάτω πίνακα).



<b>* Τιμή διυλιστηρίου</b>	<b>0,4958</b>
-Τιμή διυλιστηρίου προηγούμενης ημέρας (Μέση Σταθμική Τιμή εκ των δύο εεαρεών διύλισης)	
-Την τιμή διυλιστηρίου περιλαμβάνονται οι ειδικές υπηρεσίες (φορτωτικά)	
<b>** Τέλη</b>	<b>0,0107</b>
-Ανταποδοτικό τέλος ΡΑΕ: 0,21 € ανά χιλια λίτρα. (Απόφαση 101/2014 - ΦΕΚ 745/Β/26-03-2014)	0,0002
-Εισφορά «Ειδικό Λογαριασμό Πετρελαιοειδών»: 1,2% επί της τιμής διυλιστηρίου. (Ν. 3335/2005 - ΦΕΚ 95/Α/20-4-2005)	0,0059
-Ειδικό τέλος Διακομμάτων Εκτέλεσης Τελωνειακών Εργασιών (ΔΕΤΕ): 0,5% της αξίας του αθροίσματος της τιμής εκ διυλιστηρίου και του ΕΦΚ. (Ν. 2093/92 - ΦΕΚ 181/Α/25-11-92)	0,0045
<b>** Φόροι</b>	<b>0,6599</b>
-Ειδικός Φόρος Κατανάλωσης (ΕΦΚ): για το πετρέλαιο κίνησης - 410 € ανά κυβικό μέτρο ή 0,41 € ανά λίτρο. (Ν. 4389/2016 - ΦΕΚ Α' 94)	0,4100
-Φόρος Προσαρτημένης Αξίας (ΦΠΑ): 24% επί του συνόλου της τιμής διυλιστηρίου των μικρών ονομαστικών περιθωρίων κέρδους και των παραπάνω φορολογικών επιβαρύνσεων. (Ν. 2859/2000 όπως τροποποιήθηκε και ισχύει με το Ν. 4389/2016 (ΦΕΚ Α' 94)	0,2499

Η εξέλιξη των διεθνών τιμών Platts (HCIF/MED), των τιμών διυλιστηρίου και των τιμών λιανικής για το πετρέλαιο κίνησης, καθώς και των αντίστοιχων ενδεικτικών περιθωρίων εμπορίας για το διάστημα των τελευταίων 12 μηνών παρουσιάζονται στο ακόλουθο διάγραμμα:



### 3. β. Χονδρική Τιμή Πώλησης

Ο μέσος όρος της χονδρικής τιμής πώλησης του πετρελαίου κίνησης από τις εταιρείες εμπορίας πετρελαιοειδών για την Παρασκευή 13/01/2017 ήταν 1.1182€ ανά λίτρο.

Αναλυτικά, οι μέσες κατώτατες και ανώτατες τιμές χονδρικής, καθώς και η μέση τιμή ανά νομό παρουσιάζονται στον επόμενο πίνακα:

#### Μέσες Τιμές Χονδρικής Πώλησης Πετρελαίου Κίνησης ανά Νομό

Παρασκευή 13 ΙΑΝΟΥΑΡΙΟΥ 2017

ΝΟΜΟΣ	ΜΕΣΗ ΚΑΤΩΤΑΤΗ ΜΕ ΦΠΑ	ΜΕΣΗ ΑΝΩΤΑΤΗ ΜΕ ΦΠΑ	ΜΕΣΗ ΤΙΜΗ ΜΕ ΦΠΑ
ΝΟΜΟΣ ΑΙΤΩΛΙΑΣ ΚΑΙ ΑΚΑΡΝΑΝΙΑΣ	1,140	1,221	<b>1,180</b>
ΝΟΜΟΣ ΑΡΓΟΛΙΔΟΣ	1,160	1,223	<b>1,192</b>
ΝΟΜΟΣ ΑΡΚΑΔΙΑΣ	1,147	1,195	<b>1,171</b>
ΝΟΜΟΣ ΑΡΤΗΣ	1,157	1,193	<b>1,175</b>
ΝΟΜΟΣ ΑΤΤΙΚΗΣ	1,129	1,227	<b>1,178</b>
ΝΟΜΟΣ ΑΧΑΪΑΣ	1,145	1,204	<b>1,174</b>
ΝΟΜΟΣ ΒΟΙΩΤΙΑΣ	1,144	1,212	<b>1,178</b>
ΝΟΜΟΣ ΓΡΕΒΕΝΩΝ	1,176	1,198	<b>1,187</b>
ΝΟΜΟΣ ΔΡΑΜΑΣ	1,150	1,198	<b>1,174</b>
ΝΟΜΟΣ ΔΩΔΕΚΑΝΗΣΟΥ	1,147	1,236	<b>1,192</b>
ΝΟΜΟΣ ΕΒΡΟΥ	1,071	1,206	<b>1,139</b>



ΝΟΜΟΣ	ΜΕΣΗ ΚΑΤΩΤΑΤΗ ΜΕ ΦΠΑ	ΜΕΣΗ ΑΝΩΤΑΤΗ ΜΕ ΦΠΑ	ΜΕΣΗ ΤΙΜΗ ΜΕ ΦΠΑ
ΝΟΜΟΣ ΕΥΒΟΙΑΣ	1,141	1,236	1,188
ΝΟΜΟΣ ΕΥΡΥΤΑΝΙΑΣ	1,205	1,210	1,207
ΝΟΜΟΣ ΖΑΚΥΝΘΟΥ	1,150	1,225	1,187
ΝΟΜΟΣ ΗΛΕΙΑΣ	1,156	1,219	1,188
ΝΟΜΟΣ ΗΜΑΘΙΑΣ	1,142	1,190	1,166
ΝΟΜΟΣ ΗΡΑΚΛΕΙΟΥ	1,179	1,257	1,218
ΝΟΜΟΣ ΘΕΣΣΠΡΩΤΙΑΣ	1,149	1,243	1,196
ΝΟΜΟΣ ΘΕΣΣΑΛΟΝΙΚΗΣ	1,140	1,198	1,169
ΝΟΜΟΣ ΙΩΑΝΝΙΝΩΝ	1,145	1,227	1,186
ΝΟΜΟΣ ΚΑΒΑΛΑΣ	1,148	1,214	1,181
ΝΟΜΟΣ ΚΑΡΔΙΤΣΗΣ	1,154	1,201	1,177
ΝΟΜΟΣ ΚΑΣΤΟΡΙΑΣ	1,156	1,225	1,190
ΝΟΜΟΣ ΚΕΡΚΥΡΑΣ	1,159	1,234	1,196
ΝΟΜΟΣ ΚΕΦΑΛΛΗΝΙΑΣ	1,171	1,258	1,214
ΝΟΜΟΣ ΚΙΛΚΙΣ	1,150	1,175	1,163
ΝΟΜΟΣ ΚΟΖΑΝΗΣ	1,147	1,195	1,171
ΝΟΜΟΣ ΚΟΡΙΝΘΙΑΣ	1,144	1,206	1,175
ΝΟΜΟΣ ΚΥΚΛΑΔΩΝ	1,171	1,263	1,217
ΝΟΜΟΣ ΛΑΚΩΝΙΑΣ	1,156	1,208	1,182
ΝΟΜΟΣ ΛΑΡΙΣΗΣ	1,142	1,201	1,171
ΝΟΜΟΣ ΛΑΣΙΘΙΟΥ	1,200	1,245	1,223
ΝΟΜΟΣ ΛΕΣΒΟΥ	1,149	1,265	1,207
ΝΟΜΟΣ ΛΕΥΚΑΔΟΣ	1,162	1,210	1,186
ΝΟΜΟΣ ΜΑΓΝΗΣΙΑΣ	1,137	1,241	1,189
ΝΟΜΟΣ ΜΕΣΣΗΝΙΑΣ	1,161	1,224	1,193
ΝΟΜΟΣ ΞΑΝΘΗΣ	1,152	1,211	1,182
ΝΟΜΟΣ ΠΕΛΛΗΣ	1,150	1,198	1,174
ΝΟΜΟΣ ΠΙΕΡΙΑΣ	1,150	1,201	1,175
ΝΟΜΟΣ ΠΡΕΒΕΖΗΣ	1,162	1,215	1,188
ΝΟΜΟΣ ΡΕΘΥΜΝΗΣ	1,200	1,254	1,227
ΝΟΜΟΣ ΡΟΔΟΠΗΣ	1,151	1,203	1,177
ΝΟΜΟΣ ΣΑΜΟΥ	1,192	1,268	1,230
ΝΟΜΟΣ ΣΕΡΡΩΝ	1,153	1,188	1,171
ΝΟΜΟΣ ΤΡΙΚΑΛΩΝ	1,149	1,215	1,182
ΝΟΜΟΣ ΦΘΙΩΤΙΔΟΣ	1,149	1,197	1,173
ΝΟΜΟΣ ΦΛΩΡΙΝΗΣ	1,158	1,207	1,183
ΝΟΜΟΣ ΦΩΚΙΔΟΣ	1,170	1,212	1,191
ΝΟΜΟΣ ΧΑΛΚΙΔΙΚΗΣ	1,144	1,221	1,182
ΝΟΜΟΣ ΧΑΝΙΩΝ	1,182	1,240	1,211
ΝΟΜΟΣ ΧΙΟΥ	1,153	1,215	1,184
<b>ΣΤΑΘΜΙΣΜΕΝΟΣ Μ.Ο.</b>	<b>1,146</b>	<b>1,218</b>	<b>1,182</b>

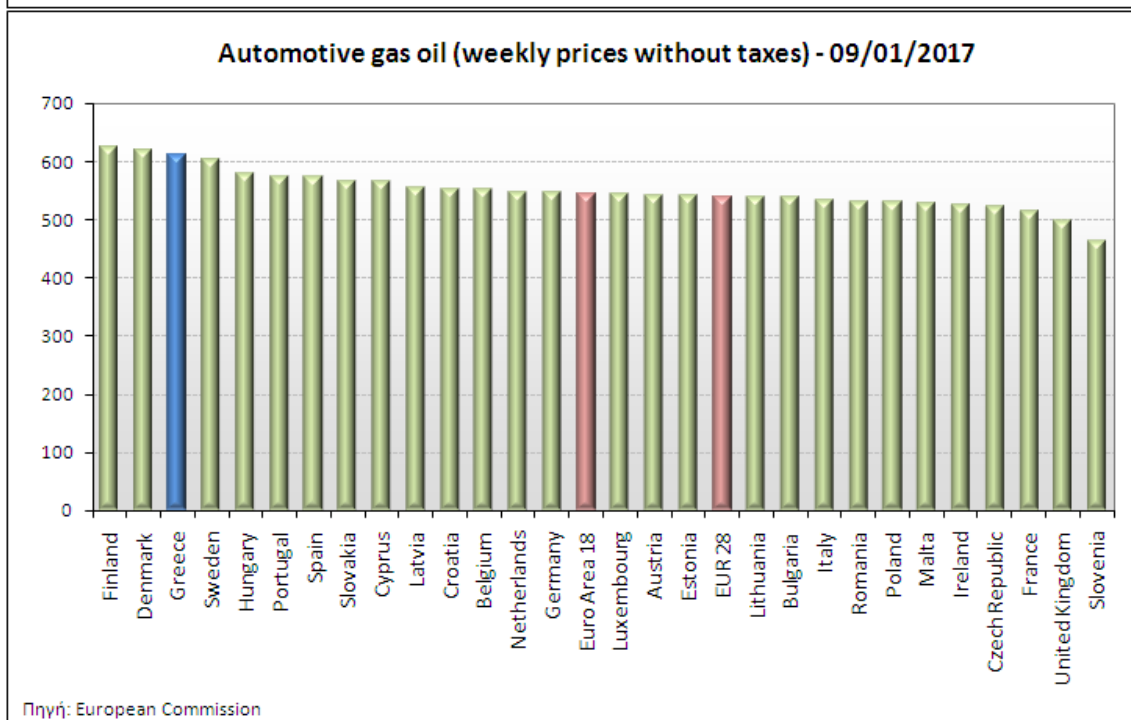
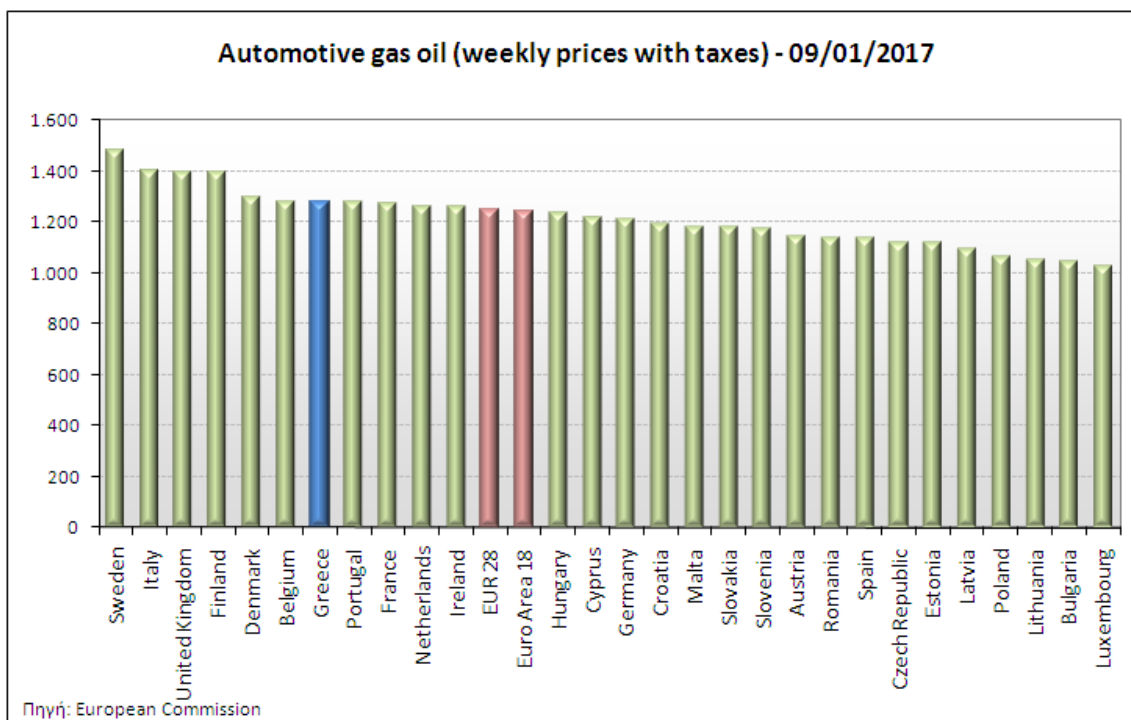
\* Μέσοι όροι ελάχιστων και μέγιστων τιμών χονδρικής όπως υποβάλλονται από τις εταιρείες εμπορίας στο Παρατηρητήριο Τιμών βάσει της ΚΥΑ 978/24-10-2011.

\*\* Η στάθμιση γίνεται βάσει των όγκων πωλήσεων ανά τύπο καυσίμου ανά νομό.

### 3. γ. Συγκριτικά στοιχεία με Ε.Ε.

Οι λιανικές τιμές πετρελαίου κίνησης με φόρους και προ φόρων στις 28 χώρες της Ε.Ε. για τις 09/01/2017 (τελευταία επίσημα στοιχεία) παρουσιάζονται συγκριτικά κατά φθίνουσα σειρά

Στα παρακάτω διαγράμματα:



Αναλυτικά στοιχεία για τις τιμές καυσίμων και τους φόρους στις 28 χώρες της Ε.Ε. παρουσιάζονται στην ιστοσελίδα της Ευρωπαϊκής Επιτροπής: [http://ec.europa.eu/energy/observatory/oil/bulletin\\_en.htm](http://ec.europa.eu/energy/observatory/oil/bulletin_en.htm)

\*Οι συγκρίσεις των τιμών μεταξύ των διαφόρων χωρών θα πρέπει να γίνονται με ιδιαίτερη προσοχή εξαιτίας των διαφορών στην ποιότητα των προϊόντων, στις πρακτικές μάρκετινγκ, στις δομές της αγοράς και στις καταναλωτικές συνήθειες που επικρατούν σε κάθε χώρα.

## 5. Πετρέλαιο Θέρμανσης (Κατ'οίκον)

### 4. α. Διαμόρφωση τιμής

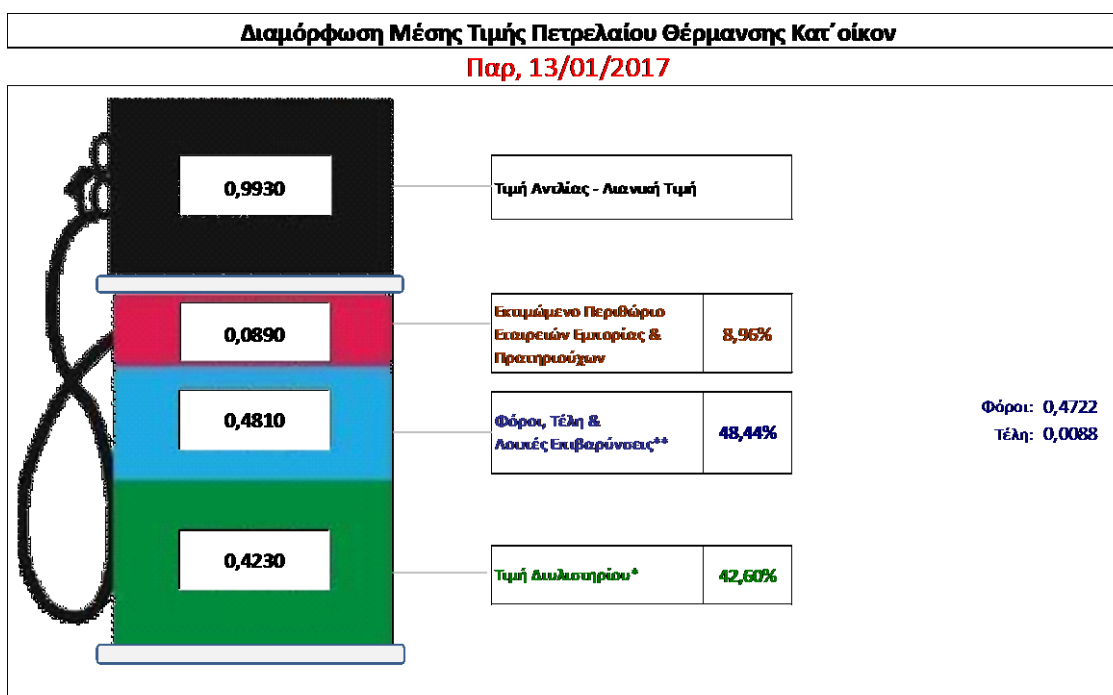
Η τιμή διυλιστηρίου του πετρελαίου θέρμανσης για την Πέμπτη 12/01/2017 διαμορφώθηκε στα 0,4230 €λίτρο. Σε σχέση με την τιμή διυλιστηρίου της προηγούμενης εβδομάδας (05/01/2017) σημειώθηκε μείωση κατά 0,0119 ανά λίτρο (1,2 λεπτά).

Οι φόροι, τα τέλη και οι λοιπές επιβαρύνσεις αντιστοιχούν σε 0,4810 € ανά λίτρο.

Η μέση τιμή λιανικής του πετρελαίου θέρμανσης (κατ'οίκον) για την Παρασκευή 13/01/2017 διαμορφώθηκε στα 0,9930 € ανά λίτρο. Σε σχέση με την τιμή της προηγούμενης εβδομάδας (06/01/2017) σημειώθηκε αύξηση κατά 0,002 ανά λίτρο (0,2 λεπτά).

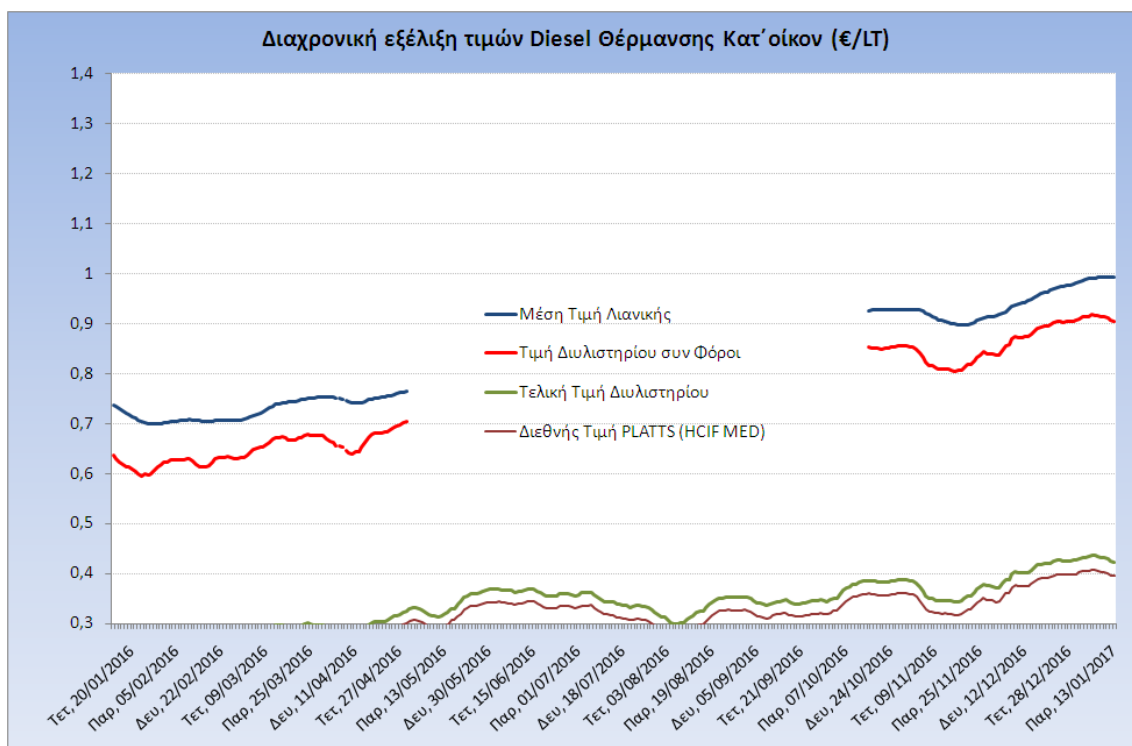
Το εκτιμώμενο περιθώριο των πρατηριούχων και των εταιρειών εμπορίας υπολογίζεται κατά μέσο όρο στα 0,089€ ανά λίτρο (9λεπτά).

Η τελική τιμή λιανικής διαμορφώνεται από την τιμή διυλιστηρίου κατά 42,60 %, από τους φόρους (σταθερούς και μεταβλητούς) κατά 48,44%, και από τα εκτιμώμενα περιθώρια των εταιρειών εμπορίας, των μεταφορέων υγρών καυσίμων και των πρατηρίων κατά 8,96% (βλ. παρακάτω πίνακα).



<b>* Τιμή διυλιστηρίου</b>	<b>0,4230</b>
- Τιμή διυλιστηρίου προηγούμενης ημέρας (Μέση Σταθμική Τιμή εκ των δύο εταιρειών διύλισης)	
- Στην τιμή διυλιστηρίου περιλαμβάνονται οι ειδικές υπηρεσίες (φορτωτικά)	
<b>** Τέλη</b>	<b>0,0088</b>
- Αναποδοτικό τέλος ΡΑΕ: 0,21 € ανά χλμ λίτρα. (Απόφαση 101/2014 - ΦΕΚ 745/Β/26-03-2014)	
- Εισφορά «Ειδικού Λογαριασμού Πετρελαιοεξόδων»: 1,2% επί της τιμής διυλιστηρίου. (Ν. 3335/2005 - ΦΕΚ 95/Α/20-4-2005)	
- Ειδικό τέλος Διακωμάτων Εκτέλεσης Τελωνειακών Εργασιών (ΔΕΤΕ): 0,5% της αξίας του αθροίσματος της τιμής εκ διυλιστηρίου και του ΕΦΚ. (Ν. 2093/92 - ΦΕΚ 181/Α/25-11-92)	
<b>** Φόροι</b>	<b>0,4722</b>
- Ειδικός Φόρος Κατανάλωσης (ΕΦΚ): για το πετρέλαιο θέρμανσης - 280 € ανά κυβικό μέτρο ή 0,280 € ανά λίτρο. (Ν. 4389/2016 (ΦΕΚ Α' 94)	
- Φόρος Προσθήμενης Αξίας (ΦΠΑ): 24% επί του συνόλου της τιμής διυλιστηρίου των μικτών ονομαστικών περιθωρίων κέρδους και των παραπάνω φορολογικών επιβαρύνσεων. (Ν. 2859/2000 όπως τροποποιήθηκε και ισχύει με το Ν. 4389/2016 (ΦΕΚ Α' 94)	

Η εξέλιξη των διεθνών τιμών Platts (HCIF/MED), των τιμών διυλιστηρίου και των τιμών λιανικής για το πετρέλαιο θέρμανσης (κατ' οίκον), καθώς και των αντίστοιχων ενδεικτικών περιθωρίων εμπορίας για το διάστημα των τελευταίων 12 μηνών παρουσιάζονται στο ακόλουθο διάγραμμα:



#### 4. β. Χονδρική Τιμή Πώλησης

Ο μέσος όρος της χονδρικής τιμής πώλησης του πετρελαίου θέρμανσης (κατ' οίκον) από τις εταιρείες εμπορίας πετρελαιοειδών για την Παρασκευή 13/01/2017 ήταν 0,915 € ανά λίτρο.

Αναλυτικά, οι μέσες κατώτατες και ανώτατες τιμές χονδρικής, καθώς και η μέση τιμή ανά νομό παρουσιάζονται στον επόμενο πίνακα:

#### Μέσες Τιμές Χονδρικής Πώλησης Πετρελαίου Θέρμανσης (κατ' οίκον) ανά Νομό Παρασκευή 13 ΙΑΝΟΥΑΡΙΟΥ 2017

ΝΟΜΟΣ	ΜΕΣΗ ΚΑΤΩΤΑΤΗ ΜΕ ΦΠΑ	ΜΕΣΗ ΑΝΩΤΑΤΗ ΜΕ ΦΠΑ	ΜΕΣΗ ΤΙΜΗ ΜΕ ΦΠΑ
ΝΟΜΟΣ ΑΙΤΩΛΙΑΣ ΚΑΙ ΑΚΑΡΝΑΝΙΑΣ	0,889	0,948	<b>0,918</b>
ΝΟΜΟΣ ΑΡΓΟΛΙΔΟΣ	0,897	0,928	<b>0,912</b>
ΝΟΜΟΣ ΑΡΚΑΔΙΑΣ	0,892	0,944	<b>0,918</b>
ΝΟΜΟΣ ΑΡΤΗΣ	0,900	0,942	<b>0,921</b>
ΝΟΜΟΣ ΑΤΤΙΚΗΣ	0,877	0,944	<b>0,910</b>
ΝΟΜΟΣ ΑΧΑΪΑΣ	0,887	0,939	<b>0,913</b>
ΝΟΜΟΣ ΒΟΙΩΤΙΑΣ	0,895	0,931	<b>0,913</b>
ΝΟΜΟΣ ΓΡΕΒΕΝΩΝ	0,908	0,921	<b>0,915</b>
ΝΟΜΟΣ ΔΡΑΜΑΣ	0,899	0,923	<b>0,911</b>
ΝΟΜΟΣ ΔΩΔΕΚΑΝΗΣΟΥ	0,906	0,959	<b>0,932</b>
ΝΟΜΟΣ ΕΒΡΟΥ	0,902	0,936	<b>0,919</b>

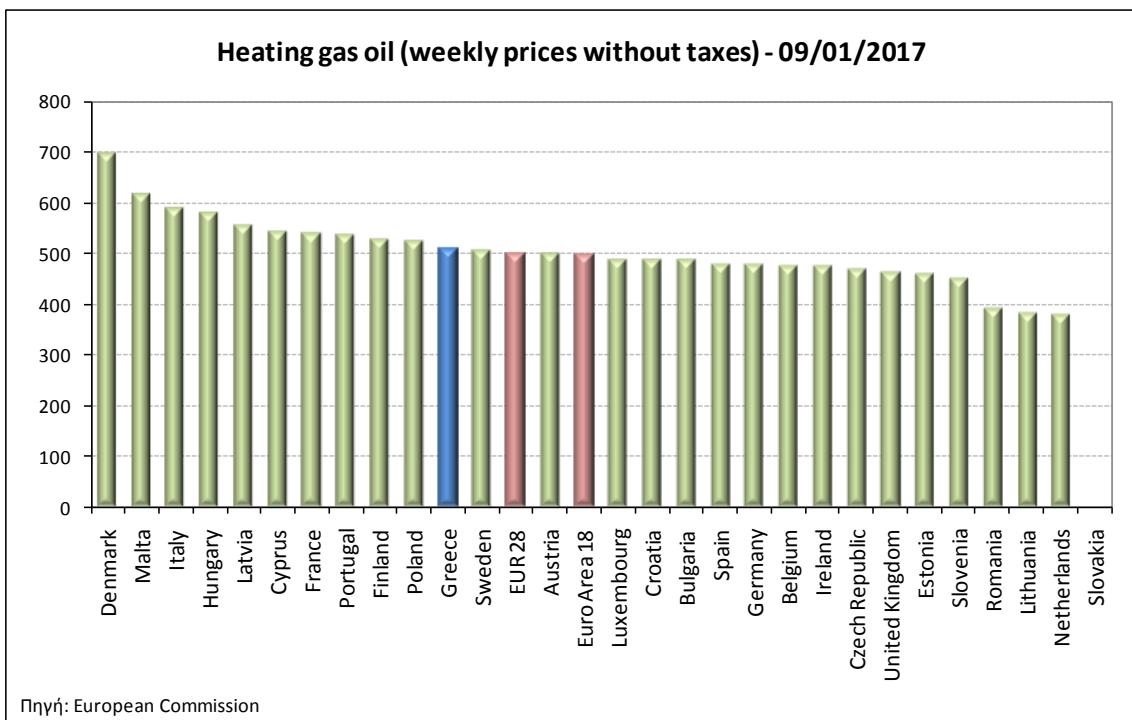
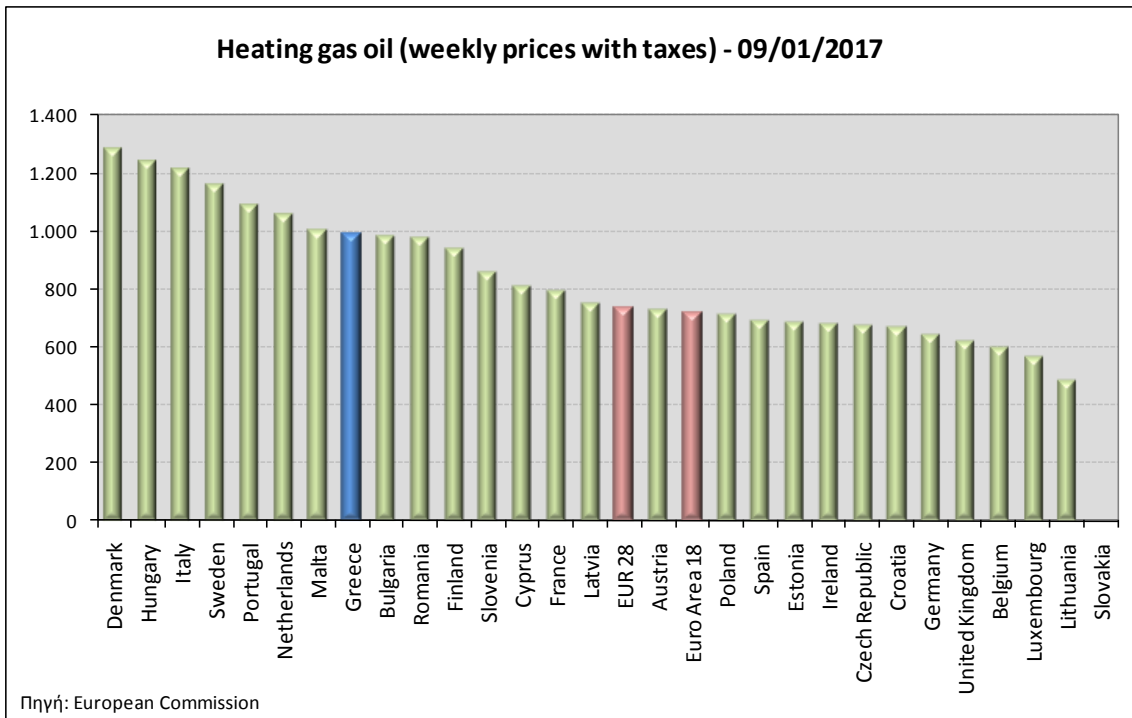
ΝΟΜΟΣ	ΜΕΣΗ ΚΑΤΩΤΑΤΗ ΜΕ ΦΠΑ	ΜΕΣΗ ΑΝΩΤΑΤΗ ΜΕ ΦΠΑ	ΜΕΣΗ ΤΙΜΗ ΜΕ ΦΠΑ
ΝΟΜΟΣ ΕΥΒΟΙΑΣ	0,889	0,939	<b>0,914</b>
ΝΟΜΟΣ ΕΥΡΥΤΑΝΙΑΣ	0,932	0,938	<b>0,935</b>
ΝΟΜΟΣ ΖΑΚΥΝΘΟΥ	0,891	0,951	<b>0,921</b>
ΝΟΜΟΣ ΗΛΕΙΑΣ	0,908	0,956	<b>0,932</b>
ΝΟΜΟΣ ΗΜΑΘΙΑΣ	0,886	0,913	<b>0,900</b>
ΝΟΜΟΣ ΗΡΑΚΛΕΙΟΥ	0,920	0,966	<b>0,943</b>
ΝΟΜΟΣ ΘΕΣΠΡΩΤΙΑΣ	0,897	0,951	<b>0,924</b>
ΝΟΜΟΣ ΘΕΣΣΑΛΟΝΙΚΗΣ	0,884	0,916	<b>0,900</b>
ΝΟΜΟΣ ΙΩΑΝΝΙΝΩΝ	0,896	0,934	<b>0,915</b>
ΝΟΜΟΣ ΚΑΒΑΛΑΣ	0,896	0,942	<b>0,919</b>
ΝΟΜΟΣ ΚΑΡΔΙΤΣΗΣ	0,900	0,922	<b>0,911</b>
ΝΟΜΟΣ ΚΑΣΤΟΡΙΑΣ	0,888	0,937	<b>0,912</b>
ΝΟΜΟΣ ΚΕΡΚΥΡΑΣ	0,911	0,962	<b>0,936</b>
ΝΟΜΟΣ ΚΕΦΑΛΛΗΝΙΑΣ	0,914	0,992	<b>0,953</b>
ΝΟΜΟΣ ΚΙΛΚΙΣ	0,893	0,919	<b>0,906</b>
ΝΟΜΟΣ ΚΟΖΑΝΗΣ	0,902	0,922	<b>0,912</b>
ΝΟΜΟΣ ΚΟΡΙΝΘΙΑΣ	0,899	0,933	<b>0,916</b>
ΝΟΜΟΣ ΚΥΚΛΑΔΩΝ	0,911	0,959	<b>0,935</b>
ΝΟΜΟΣ ΛΑΚΩΝΙΑΣ	0,917	0,955	<b>0,936</b>
ΝΟΜΟΣ ΛΑΡΙΣΗΣ	0,892	0,934	<b>0,913</b>
ΝΟΜΟΣ ΛΑΣΙΘΙΟΥ	0,940	0,971	<b>0,956</b>
ΝΟΜΟΣ ΛΕΣΒΟΥ	0,896	0,975	<b>0,936</b>
ΝΟΜΟΣ ΛΕΥΚΑΔΟΣ	0,910	0,933	<b>0,922</b>
ΝΟΜΟΣ ΜΑΓΝΗΣΙΑΣ	0,885	0,970	<b>0,927</b>
ΝΟΜΟΣ ΜΕΣΣΗΝΙΑΣ	0,922	0,961	<b>0,942</b>
ΝΟΜΟΣ ΞΑΝΘΗΣ	0,897	0,938	<b>0,917</b>
ΝΟΜΟΣ ΠΕΛΛΗΣ	0,890	0,926	<b>0,908</b>
ΝΟΜΟΣ ΠΙΕΡΙΑΣ	0,893	0,921	<b>0,907</b>
ΝΟΜΟΣ ΠΡΕΒΕΖΗΣ	0,902	0,934	<b>0,918</b>
ΝΟΜΟΣ ΡΕΘΥΜΝΗΣ	0,935	0,960	<b>0,947</b>
ΝΟΜΟΣ ΡΟΔΟΠΗΣ	0,894	0,941	<b>0,918</b>
ΝΟΜΟΣ ΣΑΜΟΥ	0,945	0,979	<b>0,962</b>
ΝΟΜΟΣ ΣΕΡΡΩΝ	0,893	0,921	<b>0,907</b>
ΝΟΜΟΣ ΤΡΙΚΑΛΩΝ	0,905	0,928	<b>0,917</b>
ΝΟΜΟΣ ΦΘΙΩΤΙΔΟΣ	0,893	0,934	<b>0,914</b>
ΝΟΜΟΣ ΦΛΩΡΙΝΗΣ	0,900	0,925	<b>0,912</b>
ΝΟΜΟΣ ΦΩΚΙΔΟΣ	0,915	0,942	<b>0,929</b>
ΝΟΜΟΣ ΧΑΛΚΙΔΙΚΗΣ	0,894	0,931	<b>0,913</b>
ΝΟΜΟΣ ΧΑΝΙΩΝ	0,926	0,972	<b>0,949</b>
ΝΟΜΟΣ ΧΙΟΥ	0,896	0,922	<b>0,909</b>
<b>ΣΤΑΘΜΙΣΜΕΝΟΣ Μ.Ο.</b>	<b>0,893</b>	<b>0,938</b>	<b>0,915</b>

\* Μέσοι όροι ελάχιστων και μέγιστων τιμών χονδρικής όπως υποβάλλονται από τις εταιρείες εμπορίας στο Παρατηρητήριο Τιμών βάσει της ΚΥΑ 978/24-10-2011.

\*\* Η στάθμιση γίνεται βάσει των όγκων πωλήσεων ανά τύπο καυσίμου ανά νομό.

#### 4. γ. Συγκριτικά στοιχεία με Ε.Ε.

Οι λιανικές τιμές πετρελαίου θέρμανσης με φόρους και προ φόρων στις 28 χώρες της Ε.Ε. για τις 09/01/2017 (τελευταία επίσημα στοιχεία) παρουσιάζονται συγκριτικά κατά φθίνουσα σειρά στα παρακάτω διαγράμματα:



Αναλυτικά στοιχεία για τις τιμές καυσίμων και τους φόρους στις 28 χώρες της Ε.Ε. παρουσιάζονται στην ιστοσελίδα της Ευρωπαϊκής Επιτροπής: [http://ec.europa.eu/energy/observatory/oil/bulletin\\_en.htm](http://ec.europa.eu/energy/observatory/oil/bulletin_en.htm)

\*Οι συγκρίσεις των τιμών μεταξύ των διαφόρων χωρών θα πρέπει να γίνονται με ιδιαίτερη προσοχή εξαιτίας των διαφορών στην ποιότητα των προϊόντων, στις πρακτικές μάρκετινγκ, στις δομές της αγοράς και στις καταναλωτικές συνήθειες που επικρατούν σε κάθε χώρα.