



ΕΛΛΗΝΙΚΗ ΔΗΜΟΚΡΑΤΙΑ

ΥΠΟΥΡΓΕΙΟ ΑΝΑΠΤΥΞΗΣ ΚΑΙ ΑΝΤΑΓΩΝΙΣΤΙΚΟΤΗΤΑΣ

ΓΕΝΙΚΗ Δ/ΝΣΗ ΠΡΟΣΤΑΣΙΑΣ ΚΑΤΑΝΑΛΩΤΗ

& ΕΠΟΠΤΕΙΑΣ ΤΗΣ ΑΓΟΡΑΣ

Δ/ΝΣΗ ΠΟΛΙΤΙΚΗΣ & ΕΝΗΜΕΡΩΣΗΣ ΚΑΤΑΝΑΛΩΤΗ

ΠΑΡΑΤΗΡΗΤΗΡΙΟ ΤΙΜΩΝ & ΤΙΜΟΛΗΨΙΩΝ

Αναρτητέο στο διαδίκτυο

Αθήνα, 16-12-2014

Αρ. Πρωτ.: 72726

ΕΒΔΟΜΑΔΙΑΙΟ ΔΕΛΤΙΟ ΕΠΙΣΚΟΠΗΣΗΣ ΤΙΜΩΝ ΚΑΥΣΙΜΩΝ

Παρασκευή, 12 Δεκεμβρίου 2014

1. Τιμές Παρατηρητηρίου Υγρών Καυσίμων

Οι λιανικές τιμές των υγρών καυσίμων (αμόλυβδη 95 οκτ., σούπερ αμόλυβδη 100 οκτ., σούπερ LRP, πετρέλαιο κίνησης, πετρέλαιο θέρμανσης κατ' οίκον και υγραέριο κίνησης) αναρτώνται αναλυτικά στην ιστοσελίδα του Παρατηρητηρίου Τιμών Υγρών Καυσίμων του Υπουργείου Ανάπτυξης και Ανταγωνιστικότητας www.fuelprices.gr, όπου παρουσιάζονται καθημερινά οι ελάχιστες, μέσες και μέγιστες τιμές σε όλους τους Νομούς της χώρας.

Μέσες τιμές λιανικής πώλησης καυσίμων για όλη την Ελλάδα

Παρασκευή, 12 Δεκεμβρίου 2014

Προϊόν	Μέση Τιμή
Αμόλυβδη 95 οκτ.	1,489
Αμόλυβδη 100 οκτ.	1,740
Super	1,718
Diesel Κίνησης	1,230
Diesel Θέρμανσης Κατ' οίκον	0,977
Υγραέριο κίνησης (Autogas)	0,792

* Η μέση τιμή πανελλαδικά υπολογίζεται από τον σταθμισμένο μέσο όρο με βάση τους όγκους πωλήσεων ανά τύπο καυσίμου ανά νομό.

** Δεν καταγράφεται κατανάλωση στο πετρέλαιο θέρμανσης για τη χρονική περίοδο 30/4 έως 15/10 κάθε έτους.

Στον παρακάτω πίνακα παρουσιάζονται οι μέσες τιμές λιανικής των υγρών καυσίμων ανά Νομό.

Μέσες τιμές λιανικής πώλησης καυσίμων ανά νομό
Παρασκευή, 12 Δεκεμβρίου 2014

ΝΟΜΟΣ	Αμόλυβδη 95 οκτ.	Αμόλυβδη 100 οκτ.	Super	Diesel Κίνησης	Diesel Θέρμανσης Κατ'οίκον	Υγραέριο κίνησης (Autogas)
ΝΟΜΟΣ ΑΤΤΙΚΗΣ	1,456	1,705	1,666	1,195	0,956	0,760
ΝΟΜΟΣ ΑΙΤΩΛΙΑΣ ΚΑΙ ΑΚΑΡΝΑΝΙΑΣ	1,516	1,790	1,683	1,237	1,008	0,797
ΝΟΜΟΣ ΑΡΓΟΛΙΔΟΣ	1,505	1,736	1,676	1,214	0,981	0,772
ΝΟΜΟΣ ΑΡΚΑΔΙΑΣ	1,530	1,782	1,721	1,245	0,990	0,810
ΝΟΜΟΣ ΑΡΤΗΣ	1,521	1,735	1,681	1,235	1,016	0,752
ΝΟΜΟΣ ΑΧΑΪΑΣ	1,484	1,759	1,739	1,217	0,987	0,787
ΝΟΜΟΣ ΒΟΙΩΤΙΑΣ	1,500	1,792	1,701	1,229	0,979	0,764
ΝΟΜΟΣ ΓΡΕΒΕΝΩΝ	1,539	1,829	1,850	1,250	1,001	0,785
ΝΟΜΟΣ ΔΡΑΜΑΣ	1,495	1,822	1,628	1,231	0,949	0,827
ΝΟΜΟΣ ΔΩΔΕΚΑΝΗΣΟΥ	1,605	1,861	1,815	1,290	1,031	0,976
ΝΟΜΟΣ ΕΒΡΟΥ	1,537	1,803	1,837	1,251	0,967	0,881
ΝΟΜΟΣ ΕΥΒΟΙΑΣ	1,516	1,755	1,671	1,249	0,994	0,784
ΝΟΜΟΣ ΕΥΡΥΤΑΝΙΑΣ	1,556	1,897	1,766	1,271		0,799
ΝΟΜΟΣ ΖΑΚΥΝΘΟΥ	1,519	1,701	1,699	1,235	1,007	0,858
ΝΟΜΟΣ ΗΛΕΙΑΣ	1,514	1,768	1,675	1,232	0,980	0,773
ΝΟΜΟΣ ΗΜΑΘΙΑΣ	1,479	1,732		1,215	0,972	0,751
ΝΟΜΟΣ ΗΡΑΚΛΕΙΟΥ	1,569	1,783	1,760	1,280	0,984	0,917
ΝΟΜΟΣ ΘΕΣΠΡΩΤΙΑΣ	1,530	1,837		1,255	0,973	0,763
ΝΟΜΟΣ ΘΕΣΣΑΛΟΝΙΚΗΣ	1,454	1,718	1,768	1,197	0,960	0,833
ΝΟΜΟΣ ΙΩΑΝΝΙΝΩΝ	1,481	1,830	1,791	1,243	0,985	0,707
ΝΟΜΟΣ ΚΑΒΑΛΑΣ	1,505	1,745	1,698	1,227	0,971	0,820
ΝΟΜΟΣ ΚΑΡΔΙΤΣΗΣ	1,488	1,732		1,221	0,966	0,744
ΝΟΜΟΣ ΚΑΣΤΟΡΙΑΣ	1,522	1,833		1,257	0,997	0,784
ΝΟΜΟΣ ΚΕΡΚΥΡΑΣ	1,553	1,798		1,292	1,052	0,874
ΝΟΜΟΣ ΚΕΦΑΛΛΗΝΙΑΣ	1,636	1,863	1,763	1,325	1,043	0,885
ΝΟΜΟΣ ΚΙΛΚΙΣ	1,502	1,824		1,221	0,955	0,794
ΝΟΜΟΣ ΚΟΖΑΝΗΣ	1,496	1,771		1,247	0,980	0,732
ΝΟΜΟΣ ΚΟΡΙΝΘΙΑΣ	1,501	1,777	1,629	1,228	0,979	0,714
ΝΟΜΟΣ ΚΥΚΛΑΔΩΝ	1,688	1,906	1,825	1,383	1,104	0,906
ΝΟΜΟΣ ΛΑΚΩΝΙΑΣ	1,514	1,751	1,643	1,224	1,014	0,807
ΝΟΜΟΣ ΛΑΡΙΣΗΣ	1,483	1,720	1,684	1,205	0,960	0,773
ΝΟΜΟΣ ΛΑΣΙΘΙΟΥ	1,606	1,869	1,697	1,297	1,040	0,935
ΝΟΜΟΣ ΛΕΣΒΟΥ	1,602	1,855	1,699	1,315	1,110	0,917
ΝΟΜΟΣ ΛΕΥΚΑΔΟΣ	1,532	1,812	1,670	1,257	1,003	0,761
ΝΟΜΟΣ ΜΑΓΝΗΣΙΑΣ	1,509	1,774		1,249	0,986	0,758
ΝΟΜΟΣ ΜΕΣΣΗΝΙΑΣ	1,537	1,797	1,775	1,245	1,021	0,782
ΝΟΜΟΣ ΞΑΝΘΗΣ	1,483	1,750	1,749	1,212	0,966	0,830
ΝΟΜΟΣ ΠΕΛΛΗΣ	1,488	1,675		1,208	0,967	0,757
ΝΟΜΟΣ ΠΙΕΡΙΑΣ	1,481	1,725		1,199	0,949	0,827
ΝΟΜΟΣ ΠΡΕΒΕΖΗΣ	1,508	1,753		1,237	0,972	0,713
ΝΟΜΟΣ ΡΕΘΥΜΝΗΣ	1,571	1,860		1,279	1,038	0,898
ΝΟΜΟΣ ΡΟΔΟΠΗΣ	1,525	1,726	1,689	1,231	0,990	0,871
ΝΟΜΟΣ ΣΑΜΟΥ	1,634	1,830	1,778	1,327	1,110	
ΝΟΜΟΣ ΣΕΡΡΩΝ	1,493	1,751	1,820	1,224	0,962	0,789
ΝΟΜΟΣ ΤΡΙΚΑΛΩΝ	1,494	1,731		1,222	0,949	0,752
ΝΟΜΟΣ ΦΘΙΩΤΙΔΟΣ	1,506	1,782	1,708	1,225	1,009	0,799
ΝΟΜΟΣ ΦΛΩΡΙΝΗΣ	1,539	1,797	1,880	1,273	1,011	0,794
ΝΟΜΟΣ ΦΩΚΙΔΟΣ	1,536	1,837	1,630	1,271	1,010	
ΝΟΜΟΣ ΧΑΛΚΙΔΙΚΗΣ	1,536	1,814		1,262	0,977	0,834
ΝΟΜΟΣ ΧΑΝΙΩΝ	1,543	1,864	1,925	1,277	1,009	0,955
ΝΟΜΟΣ ΧΙΟΥ	1,615	1,878	1,906	1,317	0,990	

2. Απλή Αμόλυβδη Βενζίνη 95 οκτανίων

2. α. Διαμόρφωση τιμής

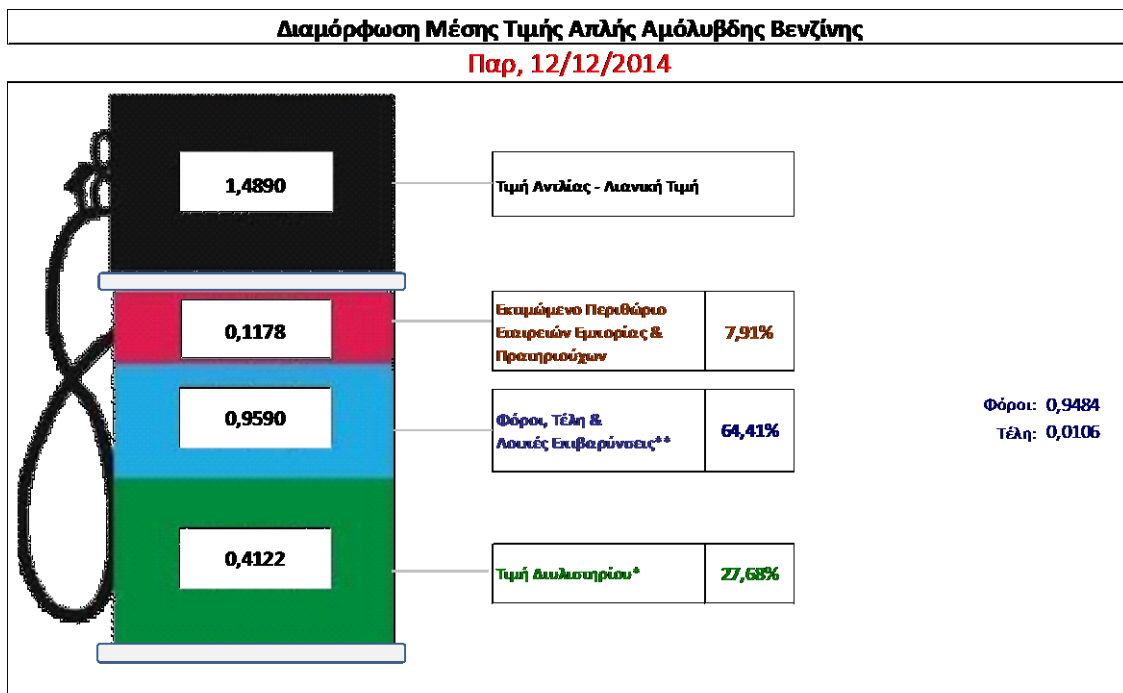
Η τιμή διυλιστηρίου της απλής αμόλυβδης βενζίνης 95 οκτανίων για την Πέμπτη 11/12/2014 διαμορφώθηκε στα 0,4122 € ανά λίτρο. Σε σχέση με την τιμή διυλιστηρίου της προηγούμενης εβδομάδας (04/12/2014) σημειώθηκε μείωση κατά 0,0275 € ανά λίτρο (2,8 λεπτά).

Οι φόροι, τα τέλη και οι λοιπές επιβαρύνσεις αντιστοιχούν σε 0,9590 € ανά λίτρο.

Η μέση τιμή λιανικής της απλής αμόλυβδης βενζίνης 95 οκτανίων για την Παρασκευή 12/12/2014 διαμορφώθηκε στα 1,489 € ανά λίτρο. Σε σχέση με την τιμή της προηγούμενης εβδομάδας (05/12/2014) σημειώθηκε μείωση κατά 0,035 € ανά λίτρο (3,5 λεπτά).

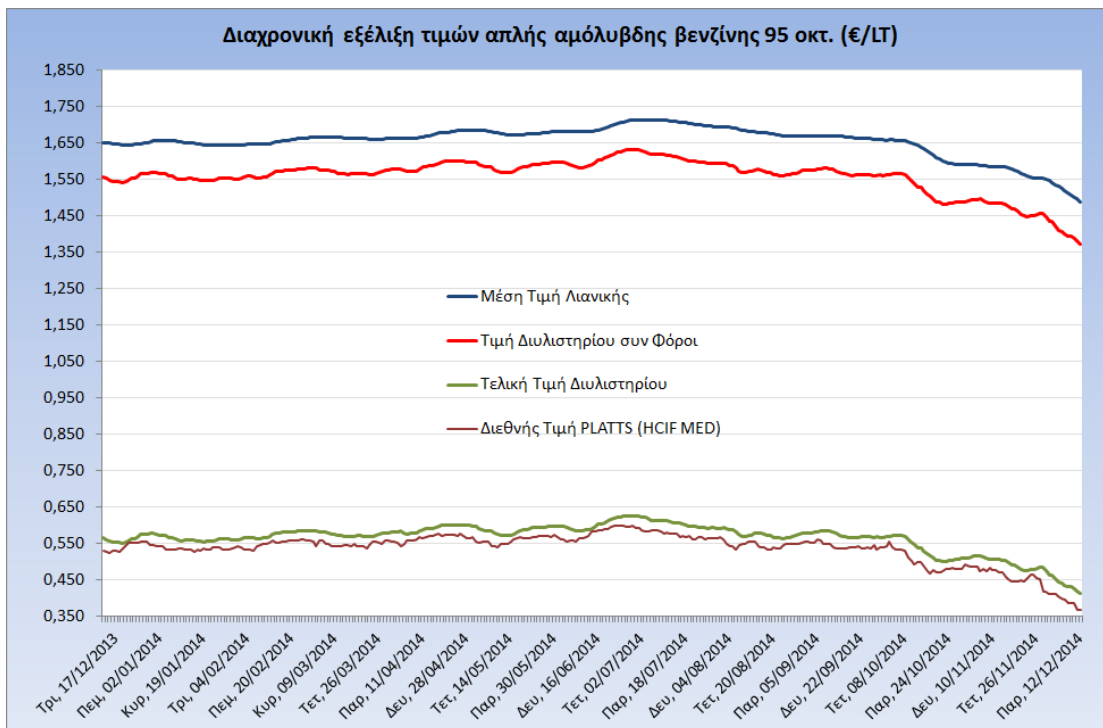
Το εκτιμώμενο περιθώριο των πρατηριούχων και των εταιρειών εμπορίας υπολογίζεται κατά μέσο όρο στα 0,1178€ ανά λίτρο (11,8 λεπτά).

Η τελική τιμή λιανικής διαμορφώνεται από την τιμή διυλιστηρίου κατά 27,7%, από τους φόρους (σταθερούς και μεταβλητούς) κατά 64,4%, και από τα εκτιμώμενα περιθώρια των εταιρειών εμπορίας, των μεταφορέων υγρών καυσίμων και των πρατηρίων κατά 7,9% (βλ. παρακάτω πίνακα).



* Τιμή διυλιστηρίου	0,4122
-Τιμή διυλιστηρίου προηγούμενης ημέρας (Μέση Σταθμική Τιμή εκ των δύο εταιρειών διύλισης)	
-Στην τιμή διυλιστηρίου περιλαμβάνονται οι ειδικές υπηρεσίες (φορτωτικά)	
** Τέλη	0,0106
-Ανακοδοτικό τέλος ΡΑΕ: 0,21 € ανά χίλια λίτρα. (Απόφαση 579/2013 - ΦΕΚ 3218/Β/18-12-13)	0,0002
-Εισφορά «Ειδικού Λογαριασμού Πετρελαιοειδών»: 1,2% επί της τιμής διυλιστηρίου. (Ν. 3335/2005 - ΦΕΚ 95/Α/20-4-2005)	0,0049
-Ειδικό τέλος Δικαιωμάτων Εκτέλεσης Τελωματικών Εργασιών (ΔΕΤΕ): 0,5% της αξίας του αθροίσματος της τιμής εκ διυλιστηρίου και του ΕΦΚ. (Ν. 2093/92 - ΦΕΚ 181/Α/25-11-92)	0,0054
** Φόροι	0,9484
-Ειδικός Φόρος Κατανάλωσης (ΕΦΚ): για την απλή αμόλυβδη βενζίνη - 670 € ανά κυβικό μέτρο ή 0,67 € ανά λίτρο. (Ν. 3845/2010 - ΦΕΚ 65/Α/6-3-2010)	0,6700
-Φόρος Προσθέμενης Αξίας (ΦΠΑ): 23% επί του συνόλου της τιμής διυλιστηρίου των μικτών ονομαστικών περιθωρίων κέρδους και των παραπάνω φορολογικών επιβαρύνσεων. (Ν. 3845/2010 - ΦΕΚ 65/Α/6-3-2010)	0,2784

Η εξέλιξη των διεθνών τιμών Platts (HCIF/MED), των τιμών διυλιστηρίου και των τιμών λιανικής της απλής αμόλυβδη βενζίνη 95 οκτ., καθώς και των αντίστοιχων ενδεικτικών περιθωρίων εμπορίας για το διάστημα των τελευταίων 12 μηνών παρουσιάζονται στο ακόλουθο διάγραμμα:



2. β. Χονδρική Τιμή Πώλησης

Ο μέσος όρος της χονδρικής τιμής πώλησης της απλής αμόλυβδης βενζίνης 95 οκτανίων από τις εταιρείες εμπορίας πετρελαιοειδών για την Παρασκευή 12/12/2014 ήταν 1,396 € ανά λίτρο.

Αναλυτικά, οι μέσες κατώτατες και ανώτατες τιμές χονδρικής, καθώς και η μέση τιμή ανά νομό παρουσιάζονται στον επόμενο πίνακα:

Μέσες Τιμές Χονδρικής Πώλησης Απλής Αμόλυβδης Βενζίνης ανά Νομό Παρασκευή 12 Δεκεμβρίου 2014

ΝΟΜΟΣ	ΜΕΣΗ ΚΑΤΩΤΑΤΗ ΜΕ ΦΠΑ	ΜΕΣΗ ΑΝΩΤΑΤΗ ΜΕ ΦΠΑ	ΜΕΣΗ ΤΙΜΗ ΜΕ ΦΠΑ
ΝΟΜΟΣ ΑΙΤΩΛΙΑΣ ΚΑΙ ΑΚΑΡΝΑΝΙΑΣ	1,368	1,424	1,396
ΝΟΜΟΣ ΑΡΓΟΛΙΔΟΣ	1,367	1,404	1,386
ΝΟΜΟΣ ΑΡΚΑΔΙΑΣ	1,358	1,427	1,392
ΝΟΜΟΣ ΑΡΤΗΣ	1,376	1,408	1,392
ΝΟΜΟΣ ΑΤΤΙΚΗΣ	1,339	1,457	1,398
ΝΟΜΟΣ ΑΧΑΪΑΣ	1,345	1,411	1,378
ΝΟΜΟΣ ΒΟΙΩΤΙΑΣ	1,355	1,403	1,379
ΝΟΜΟΣ ΓΡΕΒΕΝΩΝ	1,380	1,392	1,386
ΝΟΜΟΣ ΔΡΑΜΑΣ	1,378	1,413	1,395
ΝΟΜΟΣ ΔΩΔΕΚΑΝΗΣΟΥ	1,351	1,472	1,412

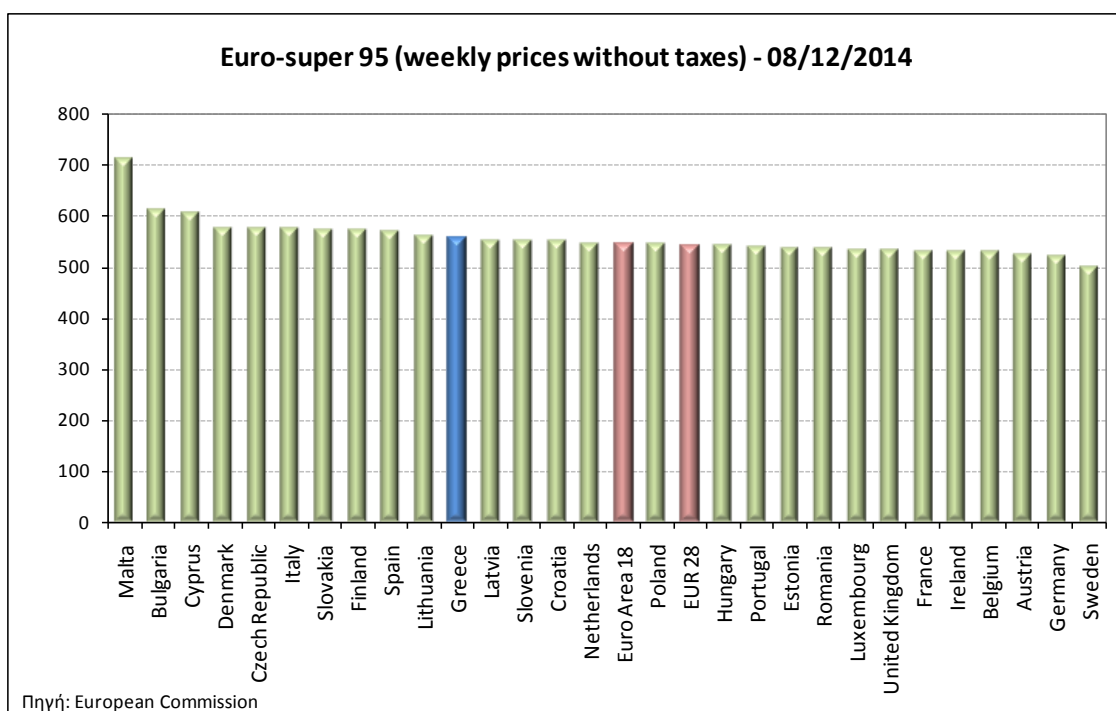
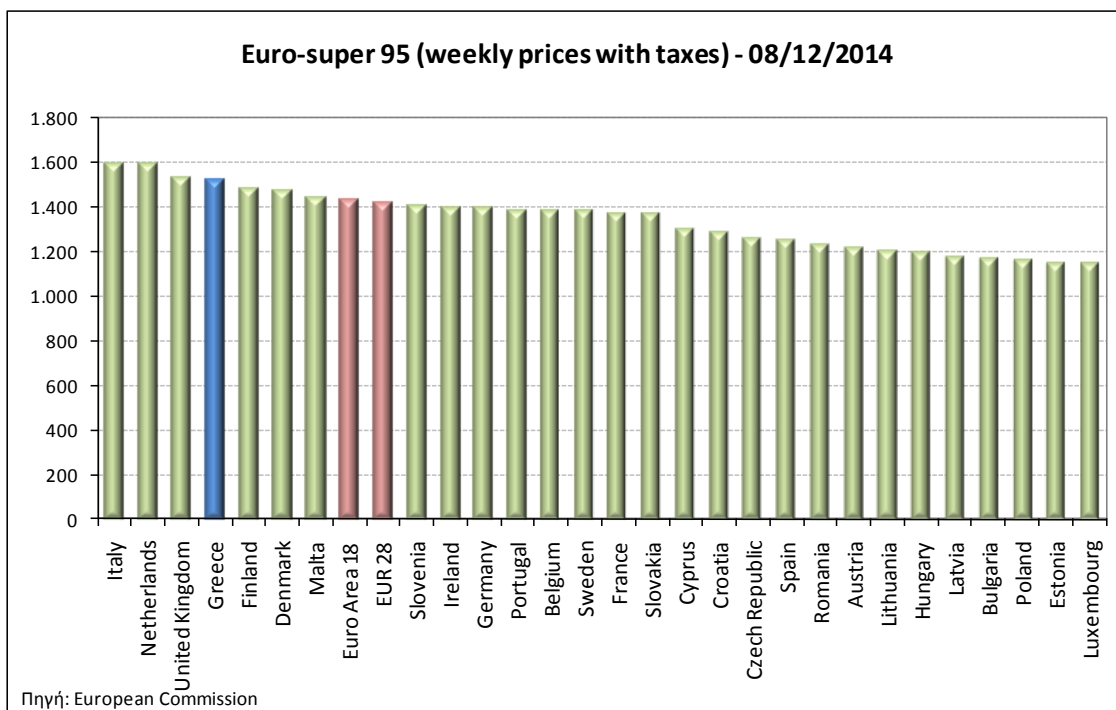
ΝΟΜΟΣ	ΜΕΣΗ ΚΑΤΩΤΑΤΗ ΜΕ ΦΠΑ	ΜΕΣΗ ΑΝΩΤΑΤΗ ΜΕ ΦΠΑ	ΜΕΣΗ ΤΙΜΗ ΜΕ ΦΠΑ
ΝΟΜΟΣ ΕΒΡΟΥ	1,387	1,425	1,406
ΝΟΜΟΣ ΕΥΒΟΙΑΣ	1,384	1,451	1,418
ΝΟΜΟΣ ΕΥΡΥΤΑΝΙΑΣ	1,402	1,422	1,412
ΝΟΜΟΣ ΖΑΚΥΝΘΟΥ	1,383	1,425	1,404
ΝΟΜΟΣ ΗΛΕΙΑΣ	1,377	1,460	1,419
ΝΟΜΟΣ ΗΜΑΘΙΑΣ	1,362	1,394	1,378
ΝΟΜΟΣ ΗΡΑΚΛΕΙΟΥ	1,397	1,500	1,449
ΝΟΜΟΣ ΘΕΣΠΡΩΤΙΑΣ	1,371	1,418	1,394
ΝΟΜΟΣ ΘΕΣΣΑΛΟΝΙΚΗΣ	1,347	1,401	1,374
ΝΟΜΟΣ ΙΩΑΝΝΙΝΩΝ	1,363	1,424	1,393
ΝΟΜΟΣ ΚΑΒΑΛΑΣ	1,356	1,422	1,389
ΝΟΜΟΣ ΚΑΡΔΙΤΣΗΣ	1,358	1,415	1,387
ΝΟΜΟΣ ΚΑΣΤΟΡΙΑΣ	1,384	1,426	1,405
ΝΟΜΟΣ ΚΕΡΚΥΡΑΣ	1,384	1,439	1,412
ΝΟΜΟΣ ΚΕΦΑΛΛΗΝΙΑΣ	1,374	1,465	1,419
ΝΟΜΟΣ ΚΙΛΚΙΣ	1,373	1,421	1,397
ΝΟΜΟΣ ΚΟΖΑΝΗΣ	1,364	1,398	1,381
ΝΟΜΟΣ ΚΟΡΙΝΘΙΑΣ	1,353	1,414	1,383
ΝΟΜΟΣ ΚΥΚΛΑΔΩΝ	1,379	1,465	1,422
ΝΟΜΟΣ ΛΑΚΩΝΙΑΣ	1,366	1,439	1,403
ΝΟΜΟΣ ΛΑΡΙΣΗΣ	1,353	1,415	1,384
ΝΟΜΟΣ ΛΑΣΙΘΙΟΥ	1,412	1,466	1,439
ΝΟΜΟΣ ΛΕΣΒΟΥ	1,361	1,441	1,401
ΝΟΜΟΣ ΛΕΥΚΑΔΟΣ	1,381	1,420	1,401
ΝΟΜΟΣ ΜΑΓΝΗΣΙΑΣ	1,356	1,436	1,396
ΝΟΜΟΣ ΜΕΣΣΗΝΙΑΣ	1,381	1,465	1,423
ΝΟΜΟΣ ΞΑΝΘΗΣ	1,365	1,396	1,380
ΝΟΜΟΣ ΠΕΛΛΗΣ	1,360	1,406	1,383
ΝΟΜΟΣ ΠΙΕΡΙΑΣ	1,359	1,401	1,380
ΝΟΜΟΣ ΠΡΕΒΕΖΗΣ	1,379	1,432	1,405
ΝΟΜΟΣ ΡΕΘΥΜΝΗΣ	1,411	1,452	1,431
ΝΟΜΟΣ ΡΟΔΟΠΗΣ	1,361	1,418	1,390
ΝΟΜΟΣ ΣΑΜΟΥ	1,382	1,445	1,414
ΝΟΜΟΣ ΣΕΡΡΩΝ	1,362	1,393	1,378
ΝΟΜΟΣ ΤΡΙΚΑΛΩΝ	1,358	1,409	1,384
ΝΟΜΟΣ ΦΘΙΩΤΙΔΟΣ	1,366	1,404	1,385
ΝΟΜΟΣ ΦΛΩΡΙΝΗΣ	1,376	1,401	1,388
ΝΟΜΟΣ ΦΩΚΙΔΟΣ	1,385	1,403	1,394
ΝΟΜΟΣ ΧΑΛΚΙΔΙΚΗΣ	1,360	1,407	1,383
ΝΟΜΟΣ ΧΑΝΙΩΝ	1,406	1,475	1,441
ΝΟΜΟΣ ΧΙΟΥ	1,365	1,411	1,388
ΣΤΑΘΜΙΣΜΕΝΟΣ Μ.Ο.	1,355	1,438	1,396

* Μέσοι όροι ελάχιστων και μέγιστων τιμών χονδρικής όπως υποβάλλονται από τις εταιρείες εμπορίας στο Παρατηρητήριο Τιμών βάσει της ΚΥΑ 978/24-10-2011.

** Η στάθμιση γίνεται βάσει των όγκων πωλήσεων ανά τύπο καυσίμου ανά νομό.

2. γ. Συγκριτικά στοιχεία με Ε.Ε.

Οι λιανικές τιμές αμόλυβδης βενζίνης με φόρους και προ φόρων στις 28 χώρες της Ε.Ε. για τις 08/12/2014 (τελευταία επίσημα στοιχεία) παρουσιάζονται συγκριτικά κατά φθίνουσα σειρά στα παρακάτω διαγράμματα:



Αναλυτικά στοιχεία για τις τιμές καυσίμων και τους φόρους στις 28 χώρες της Ε.Ε. παρουσιάζονται στην ιστοσελίδα της Ευρωπαϊκής Επιτροπής:

*Οι συγκρίσεις των τιμών μεταξύ των διαφόρων χωρών θα πρέπει να γίνονται με ιδιαίτερη προσοχή εξαιτίας των διαφορών στην ποιότητα των προϊόντων, στις πρακτικές μάρκετινγκ, στις δομές της αγοράς και στις καταναλωτικές συνήθειες που επικρατούν σε κάθε χώρα.

3. Πετρέλαιο Κίνησης (Biodiesel)

3. α. Διαμόρφωση τιμής

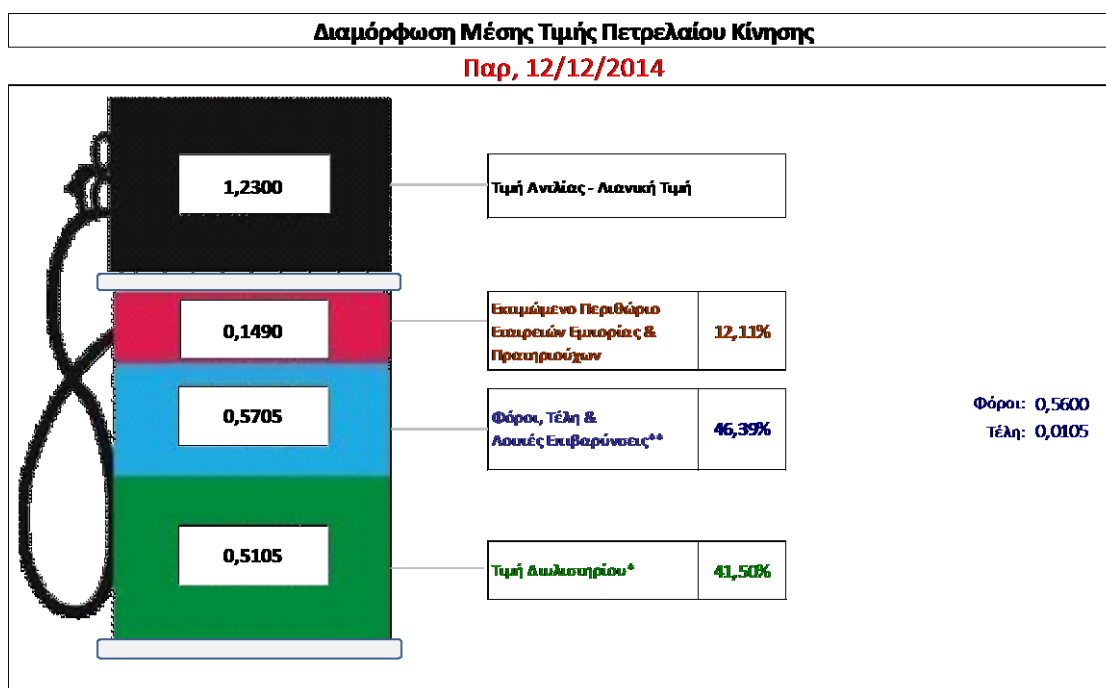
Η τιμή διυλιστηρίου του πετρελαίου κίνησης για την Πέμπτη 11/12/2014 διαμορφώθηκε στα 0,5105 € ανά λίτρο. Σε σχέση με την τιμή διυλιστηρίου της προηγούμενης εβδομάδας (04/12/2014) σημειώθηκε μείωση κατά 0,028 € ανά λίτρο (2,8 λεπτά).

Οι φόροι, τα τέλη και οι λοιπές επιβαρύνσεις αντιστοιχούν σε 0,5705 € ανά λίτρο.

Η μέση τιμή λιανικής του πετρελαίου κίνησης για την Παρασκευή 12/12/2014 διαμορφώθηκε στα 1,230 € ανά λίτρο. Σε σχέση με την τιμή της προηγούμενης εβδομάδας (05/12/2014) σημειώθηκε μείωση κατά 0,029 € ανά λίτρο (2,9 λεπτά).

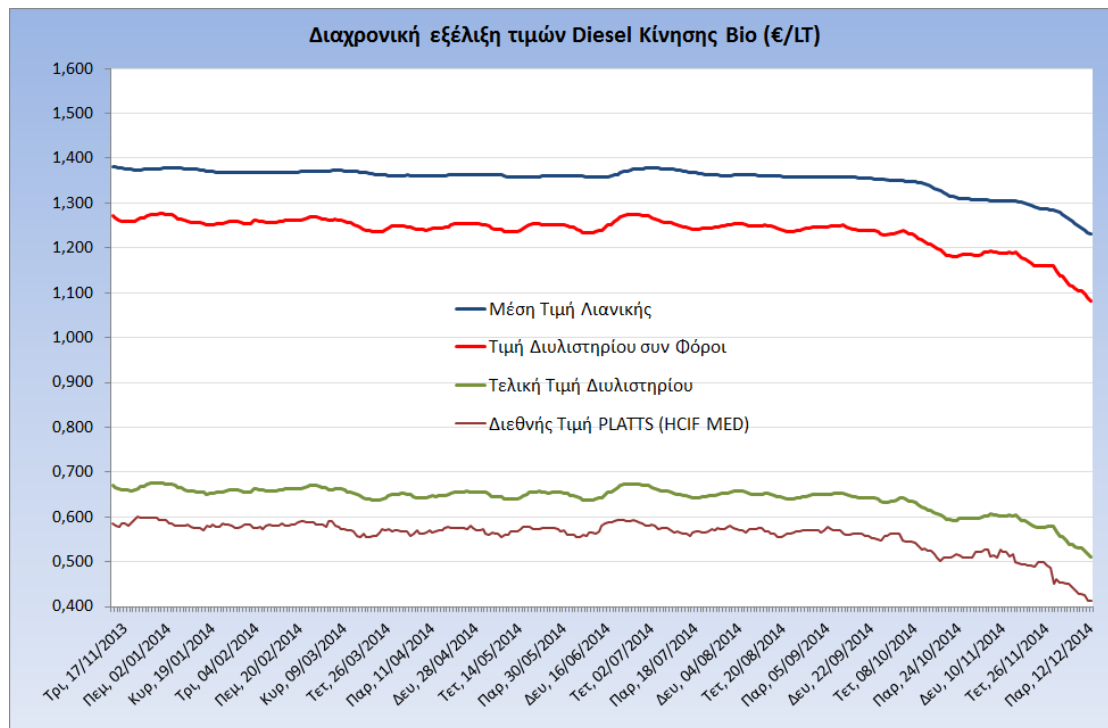
Το εκτιμώμενο περιθώριο των πρατηριούχων και των εταιρειών εμπορίας υπολογίζεται κατά μέσο όρο στα 0,1490 € ανά λίτρο (14,9 λεπτά).

Η τελική τιμή λιανικής διαμορφώνεται από την τιμή διυλιστηρίου κατά 41,5%, από τους φόρους (σταθερούς και μεταβλητούς) κατά 46,4%, και από τα εκτιμώμενα περιθώρια των εταιρειών εμπορίας, των μεταφορέων υγρών καυσίμων και των πρατηρίων κατά 12,1% (βλ. παρακάτω πίνακα).



* Τιμή διυλιστηρίου	0,5105
-Τιμή διυλιστηρίου προηγούμενης ημέρας (Μέση Σταθμική Τιμή εκ των δύο εταιρειών διύλισης)	
-Στην τιμή διυλιστηρίου περιλαμβάνονται οι ειδικές υπηρεσίες (φορτωτικά)	
** Τέλη	0,0105
-Αναποδοτικό τέλος ΡΑΕ: 0,21 € ανά χιλιόγραμμο λίτρα. (Απόφαση 579/2013 - ΦΕΚ 3218/Β/18-12-13)	
-Εισφορά «Ειδικού Λογαριασμού Πετρελαιοειδών»: 1,2% επί της τιμής διυλιστηρίου. (Ν. 3335/2005 - ΦΕΚ 95/Α/20-4-2005)	
-Ειδικό τέλος Δικαιωμάτων Εκτέλεσης Τελεμακειακών Εργασιών (ΔΕΤΕ): 0,5% της αξίας του αθροίσματος της τιμής εκ διυλιστηρίου και του ΕΦΚ. (Ν. 2093/92 - ΦΕΚ 181/Α/25-11-92)	
** Φόροι	0,5600
-Ειδικός Φόρος Κατανάλωσης (ΕΦΚ): για το πετρέλαιο κίνησης - 330 € ανά κυβικό μέτρο ή 0,330 € ανά λίτρο. (Ν. 4092/2012 (ΦΕΚ 220/Α/8-11-12)	
-Φόρος Προστιθέμενης Αξίας (ΦΠΑ): 23% επί του συνόλου της τιμής διυλιστηρίου των μικτών ονομαστικών περιθωρίων κέρδους και των παραπάνω φορολογικών επιβαρύνσεων. (Ν. 3845/2010 - ΦΕΚ 65/Α/6-3-2010)	

Η εξέλιξη των διεθνών τιμών Platts (HCIF/MED), των τιμών διυλιστηρίου και των τιμών λιανικής για το πετρέλαιο κίνησης, καθώς και των αντίστοιχων ενδεικτικών περιθωρίων εμπορίας για το διάστημα των τελευταίων 12 μηνών παρουσιάζονται στο ακόλουθο διάγραμμα:



3. β. Χονδρική Τιμή Πώλησης

Ο μέσος όρος της χονδρικής τιμής πώλησης του πετρελαίου κίνησης από τις εταιρείες εμπορίας πετρελαιοειδών για την Παρασκευή 12/12/2014 ήταν 1,104 € ανά λίτρο.

Αναλυτικά, οι μέσες κατώτατες και ανώτατες τιμές χονδρικής, καθώς και η μέση τιμή ανά νομό παρουσιάζονται στον επόμενο πίνακα:

Μέσες Τιμές Χονδρικής Πώλησης Πετρελαίου Κίνησης ανά Νομό

Παρασκευή 12 Δεκεμβρίου 2014

ΝΟΜΟΣ	ΜΕΣΗ ΚΑΤΩΤΑΤΗ ΜΕ ΦΠΑ	ΜΕΣΗ ΑΝΩΤΑΤΗ ΜΕ ΦΠΑ	ΜΕΣΗ ΤΙΜΗ ΜΕ ΦΠΑ
ΝΟΜΟΣ ΑΙΤΩΛΙΑΣ ΚΑΙ ΑΚΑΡΝΑΝΙΑΣ	1,078	1,130	1,104
ΝΟΜΟΣ ΑΡΓΟΛΙΔΟΣ	1,073	1,116	1,095
ΝΟΜΟΣ ΑΡΚΑΔΙΑΣ	1,064	1,122	1,093
ΝΟΜΟΣ ΑΡΤΗΣ	1,083	1,110	1,096
ΝΟΜΟΣ ΑΤΤΙΚΗΣ	1,045	1,165	1,105
ΝΟΜΟΣ ΑΧΑΪΑΣ	1,056	1,118	1,087
ΝΟΜΟΣ ΒΟΙΩΤΙΑΣ	1,064	1,134	1,099
ΝΟΜΟΣ ΓΡΕΒΕΝΩΝ	1,087	1,106	1,097
ΝΟΜΟΣ ΔΡΑΜΑΣ	1,078	1,113	1,095
ΝΟΜΟΣ ΔΩΔΕΚΑΝΗΣΟΥ	1,065	1,170	1,117

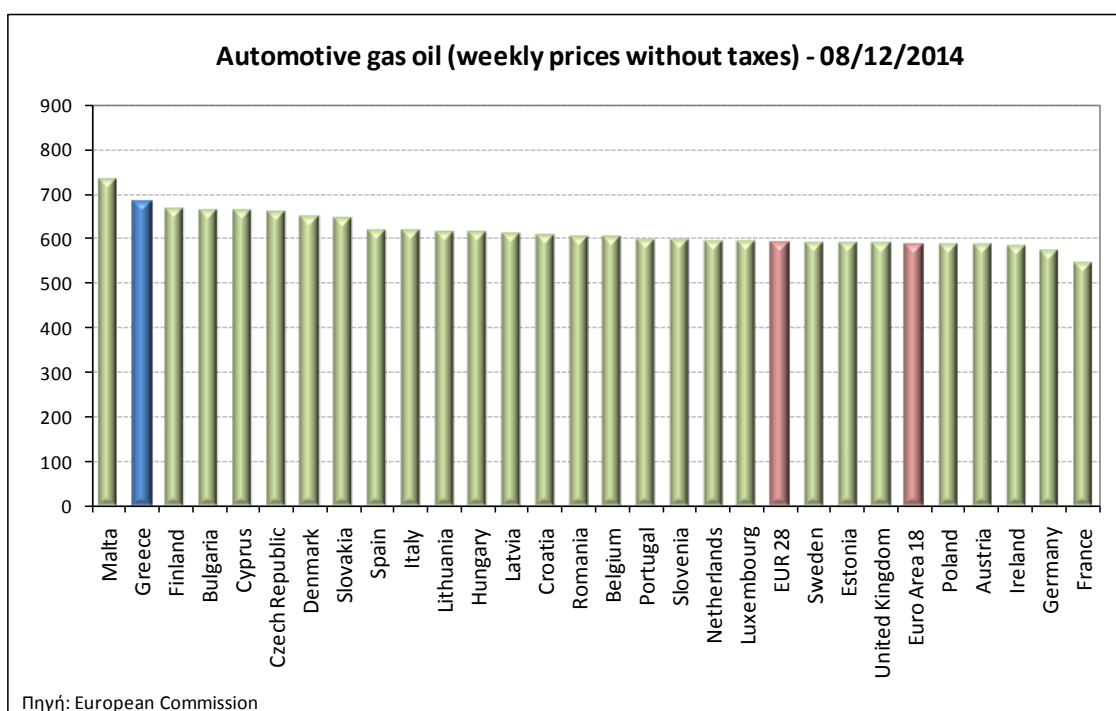
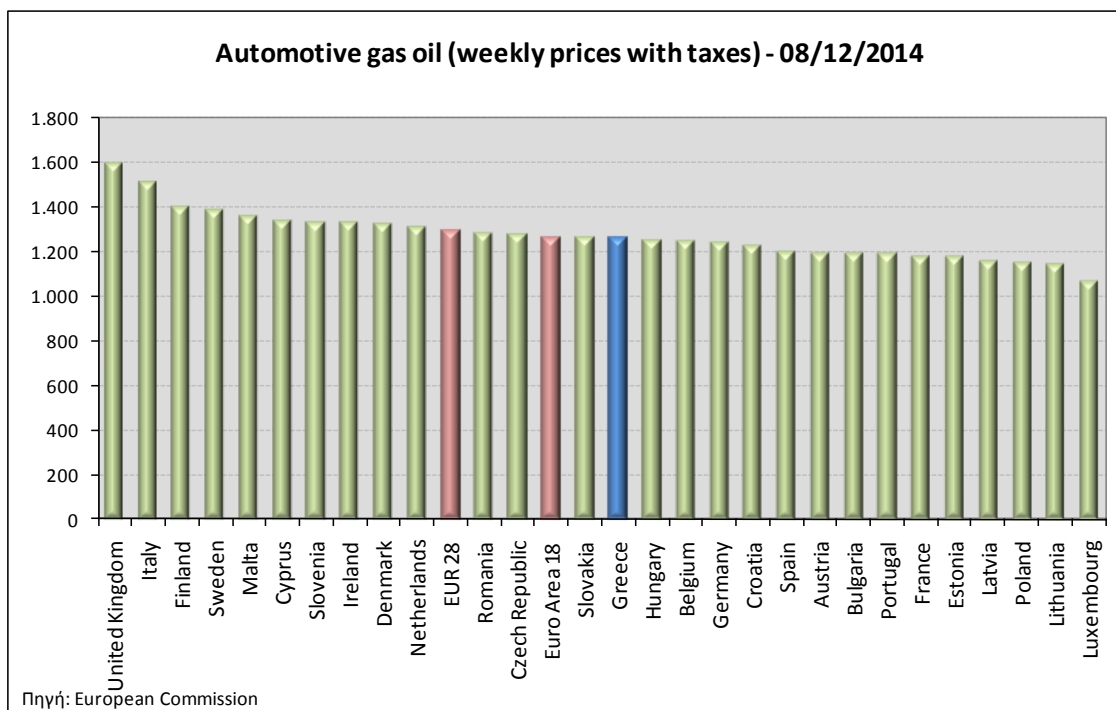
ΝΟΜΟΣ	ΜΕΣΗ ΚΑΤΩΤΑΤΗ ΜΕ ΦΠΑ	ΜΕΣΗ ΑΝΩΤΑΤΗ ΜΕ ΦΠΑ	ΜΕΣΗ ΤΙΜΗ ΜΕ ΦΠΑ
ΝΟΜΟΣ ΕΒΡΟΥ	1,041	1,134	1,088
ΝΟΜΟΣ ΕΥΒΟΙΑΣ	1,086	1,160	1,123
ΝΟΜΟΣ ΕΥΡΥΤΑΝΙΑΣ	1,115	1,125	1,120
ΝΟΜΟΣ ΖΑΚΥΝΘΟΥ	1,087	1,136	1,111
ΝΟΜΟΣ ΗΛΕΙΑΣ	1,077	1,157	1,117
ΝΟΜΟΣ ΗΜΑΘΙΑΣ	1,068	1,102	1,085
ΝΟΜΟΣ ΗΡΑΚΛΕΙΟΥ	1,099	1,183	1,141
ΝΟΜΟΣ ΘΕΣΠΡΩΤΙΑΣ	1,073	1,116	1,095
ΝΟΜΟΣ ΘΕΣΣΑΛΟΝΙΚΗΣ	1,055	1,150	1,102
ΝΟΜΟΣ ΙΩΑΝΝΙΝΩΝ	1,068	1,141	1,105
ΝΟΜΟΣ ΚΑΒΑΛΑΣ	1,064	1,126	1,095
ΝΟΜΟΣ ΚΑΡΔΙΤΣΗΣ	1,065	1,134	1,099
ΝΟΜΟΣ ΚΑΣΤΟΡΙΑΣ	1,081	1,135	1,108
ΝΟΜΟΣ ΚΕΡΚΥΡΑΣ	1,092	1,140	1,116
ΝΟΜΟΣ ΚΕΦΑΛΛΗΝΙΑΣ	1,088	1,197	1,142
ΝΟΜΟΣ ΚΙΛΚΙΣ	1,062	1,131	1,096
ΝΟΜΟΣ ΚΟΖΑΝΗΣ	1,074	1,124	1,099
ΝΟΜΟΣ ΚΟΡΙΝΘΙΑΣ	1,059	1,123	1,091
ΝΟΜΟΣ ΚΥΚΛΑΔΩΝ	1,095	1,168	1,132
ΝΟΜΟΣ ΛΑΚΩΝΙΑΣ	1,067	1,151	1,109
ΝΟΜΟΣ ΛΑΡΙΣΗΣ	1,060	1,118	1,089
ΝΟΜΟΣ ΛΑΣΙΘΙΟΥ	1,115	1,152	1,133
ΝΟΜΟΣ ΛΕΣΒΟΥ	1,075	1,148	1,112
ΝΟΜΟΣ ΛΕΥΚΑΔΟΣ	1,090	1,129	1,110
ΝΟΜΟΣ ΜΑΓΝΗΣΙΑΣ	1,064	1,142	1,103
ΝΟΜΟΣ ΜΕΣΣΗΝΙΑΣ	1,083	1,159	1,121
ΝΟΜΟΣ ΞΑΝΘΗΣ	1,068	1,109	1,088
ΝΟΜΟΣ ΠΕΛΛΗΣ	1,068	1,111	1,090
ΝΟΜΟΣ ΠΙΕΡΙΑΣ	1,065	1,106	1,086
ΝΟΜΟΣ ΠΡΕΒΕΖΗΣ	1,085	1,141	1,113
ΝΟΜΟΣ ΡΕΘΥΜΝΗΣ	1,116	1,158	1,137
ΝΟΜΟΣ ΡΟΔΟΠΗΣ	1,069	1,131	1,100
ΝΟΜΟΣ ΣΑΜΟΥ	1,091	1,139	1,115
ΝΟΜΟΣ ΣΕΡΡΩΝ	1,075	1,101	1,088
ΝΟΜΟΣ ΤΡΙΚΑΛΩΝ	1,071	1,116	1,093
ΝΟΜΟΣ ΦΘΙΩΤΙΔΟΣ	1,067	1,103	1,085
ΝΟΜΟΣ ΦΛΩΡΙΝΗΣ	1,086	1,112	1,099
ΝΟΜΟΣ ΦΩΚΙΔΟΣ	1,090	1,116	1,103
ΝΟΜΟΣ ΧΑΛΚΙΔΙΚΗΣ	1,066	1,121	1,094
ΝΟΜΟΣ ΧΑΝΙΩΝ	1,113	1,171	1,142
ΝΟΜΟΣ ΧΙΟΥ	1,081	1,123	1,102
ΣΤΑΘΜΙΣΜΕΝΟΣ Μ.Ο.	1,066	1,142	1,104

* Μέσοι όροι ελάχιστων και μέγιστων τιμών χονδρικής όπως υποβάλλονται από τις εταιρείες εμπορίας στο Παρατηρητήριο Τιμών βάσει της ΚΥΑ 978/24-10-2011.

** Η στάθμιση γίνεται βάσει των όγκων πωλήσεων ανά τύπο καυσίμου ανά νομό.

3. γ. Συγκριτικά στοιχεία με Ε.Ε.

Οι λιανικές τιμές πετρελαίου κίνησης με φόρους και προ φόρων στις 28 χώρες της Ε.Ε. για τις 08/12/2014 (τελευταία επίσημα στοιχεία) παρουσιάζονται συγκριτικά κατά φθίνουσα σειρά στα παρακάτω διαγράμματα:



Αναλυτικά στοιχεία για τις τιμές καυσίμων και τους φόρους στις 28 χώρες της Ε.Ε. παρουσιάζονται στην ιστοσελίδα της Ευρωπαϊκής Επιτροπής: http://ec.europa.eu/energy/observatory/oil/bulletin_en.htm

*Οι συγκρίσεις των τιμών μεταξύ των διαφόρων χωρών θα πρέπει να γίνονται με ιδιαίτερη προσοχή εξαιτίας των διαφορών στην ποιότητα των προϊόντων, στις πρακτικές μάρκετινγκ, στις δομές της αγοράς και στις καταναλωτικές συνήθειες που επικρατούν σε κάθε χώρα.