



ΕΛΛΗΝΙΚΗ ΔΗΜΟΚΡΑΤΙΑ
ΥΠΟΥΡΓΕΙΟ
ΑΝΑΠΤΥΞΗΣ ΚΑΙ ΕΠΕΝΔΥΣΕΩΝ

Αθήνα, 16-11-2021

**Διυηρεσιακή Μονάδα Ελέγχου Αγοράς
Διεύθυνση Διαχείρισης Δεδομένων Στατιστικής
Επεξεργασίας & Εποπτείας Ηλεκτρονικού
Εμπορίου
Τμήμα Διαχείρισης Πληροφοριών & Εποπτείας
Ηλεκτρονικού Εμπορίου**

Αριθ. Πρωτ. : 124367 - 16-11-2021

Ταχ. Δ/νση : Πλ. Κάνιγγος, Αθήνα
Ταχ. Κώδικας : 106 77
Πληροφορίες : Χρονά Παναγιώτα
Τηλέφωνο : 213 1514 284
Fax : 210 3815 317
Email : fuelprices@gge.gr
Ιστοσελίδα : www.mindev.gov.gr

ΠΡΟΣ : ΑΝΑΡΤΗΤΕΟ ΣΤΟ FUELPRICES

ΕΒΔΟΜΑΔΙΑΙΟ ΔΕΛΤΙΟ ΕΠΙΣΚΟΠΗΣΗΣ ΤΙΜΩΝ ΚΑΥΣΙΜΩΝ

Παρασκευή, 12 Νοεμβρίου 2021

1. Τιμές Παρατηρητηρίου Υγρών Καυσίμων

Οι λιανικές τιμές των υγρών καυσίμων (αμόλυβδη 95 οκτ., σούπερ αμόλυβδη 100 οκτ., σούπερ LRP, πετρέλαιο κίνησης, πετρέλαιο θέρμανσης και υγραέριο κίνησης) αναρτώνται αναλυτικά στην ιστοσελίδα του Παρατηρητηρίου Τιμών Υγρών Καυσίμων του Υπουργείου Ανάπτυξης και Επενδύσεων www.fuelprices.gr, όπου παρουσιάζονται καθημερινά οι μέσες τιμές σε όλους τους Νομούς της χώρας.

Μέσες τιμές λιανικής πώλησης καυσίμων για όλη την Ελλάδα, για την

Παρασκευή, 12 Νοεμβρίου 2021

(τιμές σε €/λτ, συμπ. ΦΠΑ)

Προϊόν	Αρ. Πρατηρίων	Μέση Τιμή
Αμόλυβδη 95 οκτ.	3.228	1,770
Αμόλυβδη 100 οκτ.	1.954	1,928
Super	7	1,859
Diesel Κίνησης	3.224	1,514
Υγραέριο κίνησης (Autogas)	786	1,002
Diesel Θέρμανσης Κατ'οίκον	953	1,161

* Η μέση τιμή πανελλαδικά υπολογίζεται από τον σταθμισμένο μέσο όρο με βάση τους όγκους πωλήσεων έτους 2019 ανά τύπο καυσίμου ανά νομό.

** Δεν καταγράφεται κατανάλωση στο πετρέλαιο θέρμανσης για τη χρονική περίοδο 30/4 έως 15/10 κάθε έτους. .

Μέσες τιμές λιανικής πώλησης καυσίμων ανά νομό

Παρασκευή, 12 Νοεμβρίου 2021

(τιμές σε €/λτ, συμπ. ΦΠΑ)

ΝΟΜΟΣ	Αμόλυβδη 95 οκτ.	Αμόλυβδη 100 οκτ.	Super	Diesel Κίνησης	Υγραέριο κίνησης (Autogas)	Diesel Θέρμανσης Κατ'οίκον
ΝΟΜΟΣ ΑΤΤΙΚΗΣ	1,738	1,917	-	1,487	0,950	1,128
ΝΟΜΟΣ ΑΙΤΩΛΙΑΣ ΚΑΙ ΑΚΑΡΝΑΝΙΑΣ	1,801	1,967	1,968	1,538	1,062	1,192
ΝΟΜΟΣ ΑΡΓΟΛΙΔΟΣ	1,758	1,916	1,868	1,501	1,035	1,158
ΝΟΜΟΣ ΑΡΚΑΔΙΑΣ	1,788	1,946	-	1,527	1,031	1,173
ΝΟΜΟΣ ΑΡΤΗΣ	1,771	1,939	-	1,515	1,026	1,161
ΝΟΜΟΣ ΑΧΑΪΑΣ	1,769	1,936	1,800	1,520	1,020	1,159
ΝΟΜΟΣ ΒΟΙΩΤΙΑΣ	1,775	1,937	-	1,512	1,027	1,162
ΝΟΜΟΣ ΓΡΕΒΕΝΩΝ	1,804	1,960	-	1,547	1,015	1,183
ΝΟΜΟΣ ΔΡΑΜΑΣ	1,747	1,947	-	1,480	1,002	1,131
ΝΟΜΟΣ ΔΩΔΕΚΑΝΗΣΟΥ	1,930	2,012	-	1,642	1,135	1,217
ΝΟΜΟΣ ΕΒΡΟΥ	1,783	1,923	-	1,515	1,042	1,161
ΝΟΜΟΣ ΕΥΒΟΙΑΣ	1,790	1,934	-	1,524	1,015	1,167
ΝΟΜΟΣ ΕΥΡΥΤΑΝΙΑΣ	1,871	2,068	-	1,623	1,077	1,219
ΝΟΜΟΣ ΖΑΚΥΝΘΟΥ	1,798	1,937	-	1,523	1,109	1,192
ΝΟΜΟΣ ΗΛΕΙΑΣ	1,772	1,922	-	1,511	1,005	1,170
ΝΟΜΟΣ ΗΜΑΘΙΑΣ	1,747	1,911	-	1,494	0,965	1,147
ΝΟΜΟΣ ΗΡΑΚΛΕΙΟΥ	1,821	1,930	-	1,550	1,088	1,221
ΝΟΜΟΣ ΘΕΣΠΡΩΤΙΑΣ	1,780	1,920	-	1,529	1,032	1,203
ΝΟΜΟΣ ΘΕΣΣΑΛΟΝΙΚΗΣ	1,731	1,907	-	1,485	0,989	1,142
ΝΟΜΟΣ ΙΩΑΝΝΙΝΩΝ	1,763	1,950	-	1,517	1,020	1,153
ΝΟΜΟΣ ΚΑΒΑΛΑΣ	1,778	1,917	-	1,518	1,024	1,162
ΝΟΜΟΣ ΚΑΡΔΙΤΣΗΣ	1,775	1,933	-	1,511	1,006	1,168
ΝΟΜΟΣ ΚΑΣΤΟΡΙΑΣ	1,793	1,921	1,995	1,531	1,014	1,176
ΝΟΜΟΣ ΚΕΡΚΥΡΑΣ	1,823	1,966	-	1,565	1,136	1,213
ΝΟΜΟΣ ΚΕΦΑΛΛΗΝΙΑΣ	1,833	1,982	-	1,576	1,130	1,205
ΝΟΜΟΣ ΚΙΛΚΙΣ	1,753	1,907	-	1,497	1,030	1,156
ΝΟΜΟΣ ΚΟΖΑΝΗΣ	1,769	1,902	-	1,519	1,022	1,152
ΝΟΜΟΣ ΚΟΡΙΝΘΙΑΣ	1,777	1,925	-	1,517	1,026	1,146
ΝΟΜΟΣ ΚΥΚΛΑΔΩΝ	2,005	2,124	-	1,699	1,133	1,304
ΝΟΜΟΣ ΛΑΚΩΝΙΑΣ	1,796	1,962	-	1,536	1,061	1,175
ΝΟΜΟΣ ΛΑΡΙΣΗΣ	1,773	1,931	-	1,514	1,012	1,166
ΝΟΜΟΣ ΛΑΣΙΘΙΟΥ	1,824	1,964	-	1,554	1,098	1,226
ΝΟΜΟΣ ΛΕΣΒΟΥ	1,847	1,990	-	1,580	1,086	1,287
ΝΟΜΟΣ ΛΕΥΚΑΔΟΣ	1,819	1,935	-	1,540	1,031	1,193
ΝΟΜΟΣ ΜΑΓΝΗΣΙΑΣ	1,785	1,945	-	1,524	0,994	1,216
ΝΟΜΟΣ ΜΕΣΣΗΝΙΑΣ	1,781	1,929	-	1,512	1,051	1,181
ΝΟΜΟΣ ΞΑΝΘΗΣ	1,786	1,951	-	1,520	1,066	1,162
ΝΟΜΟΣ ΠΕΛΛΗΣ	1,758	1,893	-	1,502	0,993	1,141
ΝΟΜΟΣ ΠΙΕΡΙΑΣ	1,757	1,930	-	1,498	1,023	1,125
ΝΟΜΟΣ ΠΡΕΒΕΖΗΣ	1,753	1,910	-	1,497	0,993	1,150
ΝΟΜΟΣ ΡΕΘΥΜΝΗΣ	1,836	1,951	-	1,566	1,089	1,226
ΝΟΜΟΣ ΡΟΔΟΠΗΣ	1,773	1,946	-	1,505	1,038	1,157
ΝΟΜΟΣ ΣΑΜΟΥ	1,831	1,955	-	1,526	1,088	1,209
ΝΟΜΟΣ ΣΕΡΡΩΝ	1,756	1,890	-	1,488	1,036	1,135
ΝΟΜΟΣ ΤΡΙΚΑΛΩΝ	1,760	1,917	-	1,507	0,992	1,140
ΝΟΜΟΣ ΦΘΙΩΤΙΔΟΣ	1,795	1,978	-	1,538	1,050	1,185
ΝΟΜΟΣ ΦΛΩΡΙΝΗΣ	1,757	1,882	-	1,507	1,026	1,168
ΝΟΜΟΣ ΦΩΚΙΔΟΣ	1,820	1,958	-	1,574	1,082	1,216
ΝΟΜΟΣ ΧΑΛΚΙΔΙΚΗΣ	1,772	1,908	-	1,522	1,022	1,163

ΝΟΜΟΣ ΧΑΝΙΩΝ	1,810	1,965	-	1,554	1,092	1,188
ΝΟΜΟΣ ΧΙΟΥ	1,785	1,954	-	1,492	1,179	1,181
ΠΑΝΕΛΛΗΝΙΟΣ ΣΤΑΘΜΙΣΜΕΝΟΣ Μ.Ο.	1,770	1,928	1,859	1,514	1,002	1,161

2. Απλή Αμόλυβδη Βενζίνη 95 οκτανίων¹

2. α. Διαμόρφωση τιμής

Η τιμή διυλιστηρίου της απλής αμόλυβδης βενζίνης 95 οκτανίων για την Πέμπτη 11/11/2021 διαμορφώθηκε στα 0,5833€ ανά λίτρο. Σε σχέση με την τιμή διυλιστηρίου της προηγούμενης εβδομάδας 04/11/2021 σημειώθηκε μείωση κατά 0,0234 ευρώ ανά λίτρο (2,34 λεπτά).

Οι φόροι, τα τέλη και οι λοιπές επιβαρύνσεις αντιστοιχούν σε 1,0562 € ανά λίτρο.

Η μέση τιμή λιανικής της απλής αμόλυβδης βενζίνης 95 οκτανίων για την Παρασκευή 12/11/2021 διαμορφώθηκε στα 1,770€ ανά λίτρο. Σε σχέση με την τιμή της προηγούμενης εβδομάδας 05/11/2021 σημειώθηκε μείωση κατά 0,005 ευρώ ανά λίτρο (0,5 λεπτά).

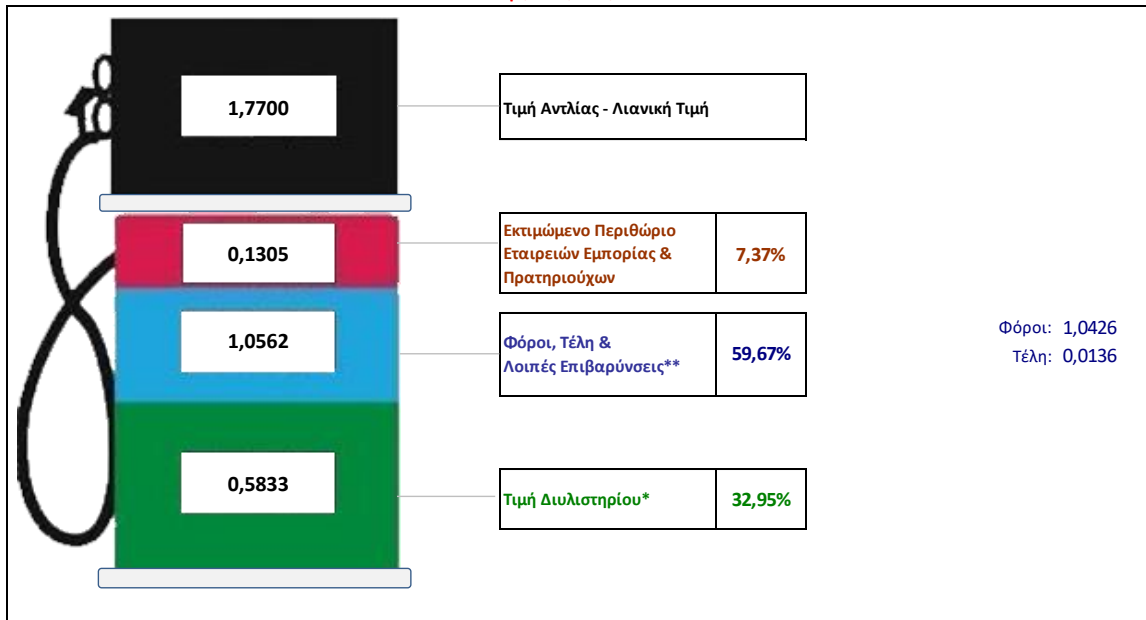
Το εκτιμώμενο περιθώριο των πρατηριούχων και των εταιρειών εμπορίας υπολογίζεται κατά μέσο όρο στα 0,1305 ανά λίτρο (13,05 λεπτά).

Η τελική τιμή λιανικής διαμορφώνεται από την τιμή διυλιστηρίου κατά 32,95%, από τους φόρους (σταθερούς και μεταβλητούς) κατά 59,67%, και από τα εκτιμώμενα περιθώρια των εταιρειών εμπορίας, των μεταφορέων υγρών καυσίμων και των πρατηρίων κατά 7,37% (βλ. παρακάτω πίνακα).

¹ Σημειώνεται ότι σύμφωνα με το αρ. 29, του Ν. 4546/2018 (ΦΕΚ Α' 101), από 1/1/2019 η βενζίνη που καταναλώνεται εγχώρια για χρήση στις μεταφορές αναμειγνύεται υποχρεωτικά είτε με αυτούσια βιοαιθανόλη είτε με βιοαιθέρες που παράγονται από αλκοόλες βιολογικής προέλευσης. Η συμμετοχή της αυτούσιας βιοαιθανόλης και της αλκοόλης βιολογικής προέλευσης που χρησιμοποιείται για την παραγωγή βιοαιθέρων επί του ενεργειακού περιεχομένου του τελικού μείγματος βενζίνης ορίζεται σε ποσοστό 1% για το έτος 2019 και 3,3% για τα έτη από το 2020 και μετά.

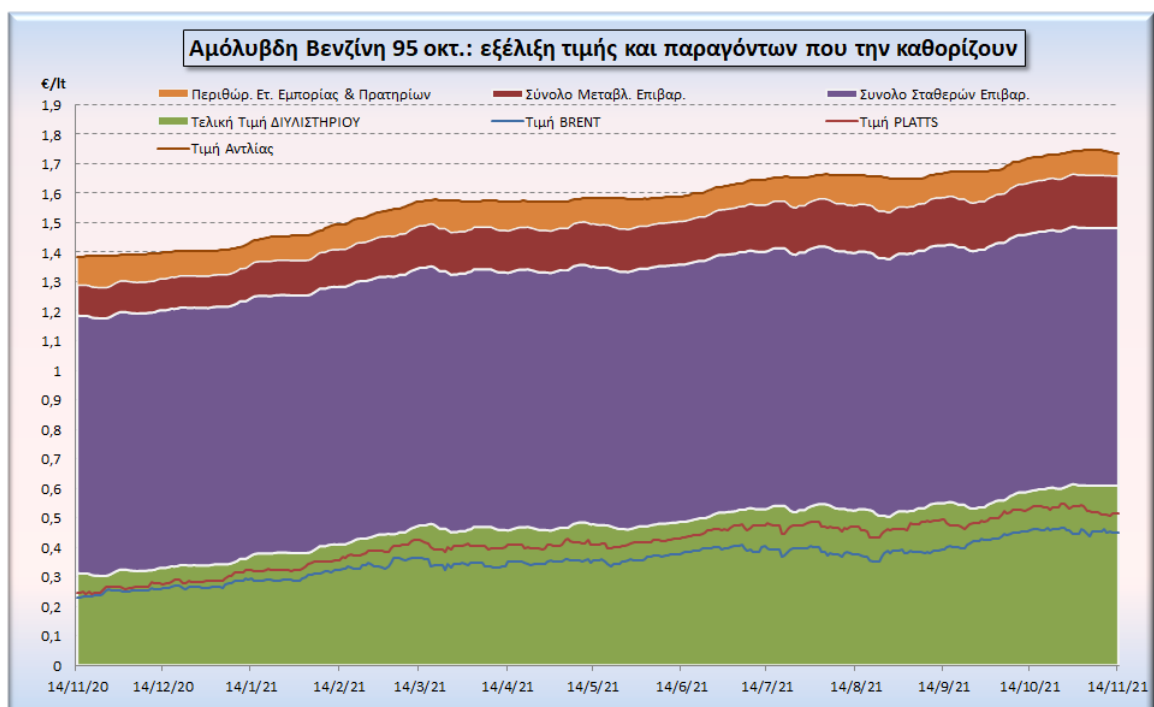
Διαμόρφωση Μέσης Τιμής Απλής Αμόλυβδης Βενζίνης

Παρ, 12/11/2021



* Τιμή διυλιστηρίου	0,5833
-Τιμή διυλιστηρίου προηγούμενης ημέρας (Μέση Σταθμική Τιμή εκ των δύο εταιρειών διύλισης)	
-Στην τιμή διυλιστηρίου περιλαμβάνονται οι ειδικές υπηρεσίες (φορτωτικά)	
** Τέλη	0,0136
-Ανταποδοτικό τέλος ΠΑΕ: 0,20 € ανά χίλια λίτρα. (Απόφαση 147/2015 - ΦΕΚ 888/Β/19-05-2015)	
-Εισφορά «Ειδικού Λογαριασμού Πετρελαιοειδών»: 1,2% επί της τιμής διυλιστηρίου. (Ν. 3335/2005 - ΦΕΚ 95/Α/20-4-2005)	
-Ειδικό τέλος Δικαιωμάτων Εκτέλεσης Τελωνειακών Εργασιών (ΔΕΤΕ): 0,5% της αξίας του αθροίσματος της τιμής εκ διυλιστηρίου και του ΕΦΚ. (Ν. 2093/92 - ΦΕΚ 181/Α/25-11-92)	
** Φόροι	1,0426
-Ειδικός Φόρος Κατανάλωσης (ΕΦΚ): για την απλή αμόλυβδη βενζίνη - 700 € ανά κυβικό μέτρο ή 0.7 € ανά λίτρο. (Ν. 4389/2016 - ΦΕΚ Α' 94)	
	0,3426

Η εξέλιξη των διεθνών τιμών Brent, Platts (HCIF/MED), των τιμών διυλιστηρίου και των τιμών λιανικής της απλής αμόλυβδης βενζίνης 95 οκτ., καθώς και των αντίστοιχων ενδεικτικών περιθωρίων εμπορίας για το διάστημα των τελευταίων 12 μηνών παρουσιάζονται στο ακόλουθο διάγραμμα:



2. β. Χονδρική Τιμή Πώλησης

Αναλυτικά, οι μέσες κατώτατες και ανώτατες τιμές χονδρικής, καθώς και η διάμεσος τιμή ανά νομό παρουσιάζονται στον επόμενο πίνακα:

Τιμές Χονδρικής Πώλησης Απλής Αμόλυβδης Βενζίνης ανά Νομό Παρασκευή, 12 Νοεμβρίου 2021

ΝΟΜΟΣ	ΜΕΣΗ ΚΑΤΩΤΑΤΗ ΜΕ ΦΠΑ	ΜΕΣΗ ΑΝΩΤΑΤΗ ΜΕ ΦΠΑ	ΔΙΑΜΕΣΟΣ ΤΙΜΗ
ΝΟΜΟΣ ΑΙΤΩΛΙΑΣ ΚΑΙ ΑΚΑΡΝΑΝΙΑΣ	1,624	1,676	1,650
ΝΟΜΟΣ ΑΡΓΟΛΙΔΟΣ	1,637	1,679	1,658
ΝΟΜΟΣ ΑΡΚΑΔΙΑΣ	1,632	1,682	1,657
ΝΟΜΟΣ ΑΡΤΗΣ	1,630	1,676	1,653
ΝΟΜΟΣ ΑΤΤΙΚΗΣ	1,635	1,754	1,695
ΝΟΜΟΣ ΑΧΑΪΑΣ	1,617	1,696	1,657
ΝΟΜΟΣ ΒΟΙΩΤΙΑΣ	1,624	1,697	1,660
ΝΟΜΟΣ ΓΡΕΒΕΝΩΝ	1,646	1,659	1,652
ΝΟΜΟΣ ΔΡΑΜΑΣ	1,632	1,660	1,646
ΝΟΜΟΣ ΔΩΔΕΚΑΝΗΣΟΥ	1,665	1,757	1,711
ΝΟΜΟΣ ΕΒΡΟΥ	1,631	1,679	1,655
ΝΟΜΟΣ ΕΥΒΟΙΑΣ	1,619	1,711	1,665
ΝΟΜΟΣ ΕΥΡΥΤΑΝΙΑΣ	1,686	1,693	1,690
ΝΟΜΟΣ ΖΑΚΥΝΘΟΥ	1,624	1,666	1,645
ΝΟΜΟΣ ΗΛΕΙΑΣ	1,632	1,713	1,673
ΝΟΜΟΣ ΗΜΑΘΙΑΣ	1,617	1,643	1,630
ΝΟΜΟΣ ΗΡΑΚΛΕΙΟΥ	1,642	1,728	1,685
ΝΟΜΟΣ ΘΕΣΠΡΩΤΙΑΣ	1,626	1,664	1,645
ΝΟΜΟΣ ΘΕΣΣΑΛΟΝΙΚΗΣ	1,635	1,677	1,656
ΝΟΜΟΣ ΙΩΑΝΝΙΝΩΝ	1,620	1,665	1,643
ΝΟΜΟΣ ΚΑΒΑΛΑΣ	1,629	1,672	1,651
ΝΟΜΟΣ ΚΑΡΔΙΤΣΗΣ	1,628	1,662	1,645
ΝΟΜΟΣ ΚΑΣΤΟΡΙΑΣ	1,610	1,680	1,645
ΝΟΜΟΣ ΚΕΡΚΥΡΑΣ	1,663	1,714	1,689
ΝΟΜΟΣ ΚΕΦΑΛΛΗΝΙΑΣ	1,658	1,705	1,681
ΝΟΜΟΣ ΚΙΛΚΙΣ	1,628	1,650	1,639
ΝΟΜΟΣ ΚΟΖΑΝΗΣ	1,628	1,661	1,645
ΝΟΜΟΣ ΚΟΡΙΝΘΙΑΣ	1,651	1,678	1,665
ΝΟΜΟΣ ΚΥΚΛΑΔΩΝ	1,719	1,833	1,776
ΝΟΜΟΣ ΛΑΚΩΝΙΑΣ	1,640	1,712	1,676
ΝΟΜΟΣ ΛΑΡΙΣΗΣ	1,621	1,658	1,639
ΝΟΜΟΣ ΛΑΣΙΘΙΟΥ	1,667	1,702	1,685
ΝΟΜΟΣ ΛΕΣΒΟΥ	1,620	1,720	1,670
ΝΟΜΟΣ ΛΕΥΚΑΔΟΣ	1,632	1,668	1,650
ΝΟΜΟΣ ΜΑΓΝΗΣΙΑΣ	1,623	1,700	1,661
ΝΟΜΟΣ ΜΕΣΣΗΝΙΑΣ	1,618	1,711	1,665
ΝΟΜΟΣ ΞΑΝΘΗΣ	1,633	1,660	1,646
ΝΟΜΟΣ ΠΕΛΛΗΣ	1,622	1,660	1,641
ΝΟΜΟΣ ΠΙΕΡΙΑΣ	1,621	1,676	1,649
ΝΟΜΟΣ ΠΡΕΒΕΖΗΣ	1,643	1,665	1,654
ΝΟΜΟΣ ΡΕΘΥΜΝΗΣ	1,683	1,723	1,703
ΝΟΜΟΣ ΡΟΔΟΠΗΣ	1,633	1,662	1,648
ΝΟΜΟΣ ΣΑΜΟΥ	1,592	1,696	1,644
ΝΟΜΟΣ ΣΕΡΡΩΝ	1,629	1,650	1,640
ΝΟΜΟΣ ΤΡΙΚΑΛΩΝ	1,625	1,666	1,646
ΝΟΜΟΣ ΦΘΙΩΤΙΔΟΣ	1,627	1,662	1,644
ΝΟΜΟΣ ΦΛΩΡΙΝΗΣ	1,635	1,652	1,644

ΝΟΜΟΣ	ΜΕΣΗ ΚΑΤΩΤΑΤΗ ΜΕ ΦΠΑ	ΜΕΣΗ ΑΝΩΤΑΤΗ ΜΕ ΦΠΑ	ΔΙΑΜΕΣΟΣ ΤΙΜΗ
ΝΟΜΟΣ ΦΩΚΙΔΟΣ	1,641	1,666	1,653
ΝΟΜΟΣ ΧΑΛΚΙΔΙΚΗΣ	1,624	1,658	1,641
ΝΟΜΟΣ ΧΑΝΙΩΝ	1,655	1,715	1,685
ΝΟΜΟΣ ΧΙΟΥ	1,608	1,684	1,646
ΣΤΑΘΜΙΣΜΕΝΟΣ Μ.Ο.*	1,635	1,714	1,674

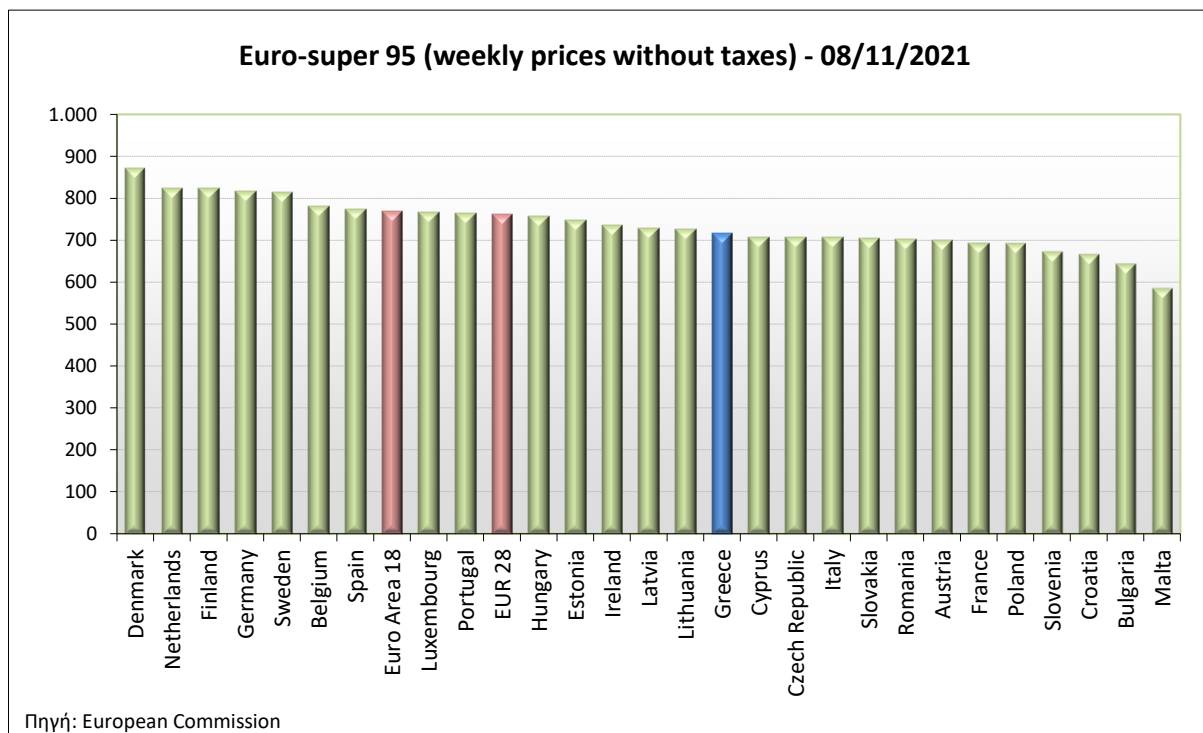
* Μέσοι όροι ελάχιστων και μέγιστων τιμών χονδρικής όπως υποβάλλονται από τις εταιρείες εμπορίας στο Παρατηρητήριο Τιμών βάσει της ΚΥΑ 978/24-10-2011.

Η στάθμιση γίνεται βάσει των όγκων πωλήσεων έτους 2019 ανά τύπο καυσίμου και ανά νομό.

2. γ. Συγκριτικά στοιχεία με Ε.Ε.

Οι λιανικές τιμές αμόλυβδης βενζίνης με φόρους και προ φόρων στις 27 χώρες της Ε.Ε. για τις 08/11/2021 (τελευταία επίσημα στοιχεία) παρουσιάζονται συγκριτικά κατά φθίνουσα σειρά στα παρακάτω διαγράμματα:





Αναλυτικά στοιχεία για τις τιμές καυσίμων και τους φόρους στις 27 χώρες της Ε.Ε. παρουσιάζονται στην ιστοσελίδα της Ευρωπαϊκής Επιτροπής: http://ec.europa.eu/energy/observatory/oil/bulletin_en.htm

*Οι συγκρίσεις των τιμών μεταξύ των διαφόρων χωρών θα πρέπει να γίνονται με ιδιαίτερη προσοχή εξαιτίας των διαφορών στην ποιότητα των προϊόντων, στις πρακτικές μάρκετινγκ, στις δομές της αγοράς και στις καταναλωτικές συνήθειες που επικρατούν σε κάθε χώρα.

3. Πετρέλαιο Κίνησης (Biodiesel)

3. α. Διαμόρφωση τιμής

Η τιμή διυλιστηρίου του πετρελαίου κίνησης για την Πέμπτη 11/11/2021 διαμορφώθηκε στα 0,6331 € ανά λίτρο. Σε σχέση με την τιμή διυλιστηρίου της προηγούμενης εβδομάδας (04/11/2021) σημειώθηκε αύξηση κατά 0,0079€ ανά λίτρο (0,79 λεπτά).

Οι φόροι, τα τέλη και οι λοιπές επιβαρύνσεις αντιστοιχούν σε 0,7160€ ανά λίτρο.

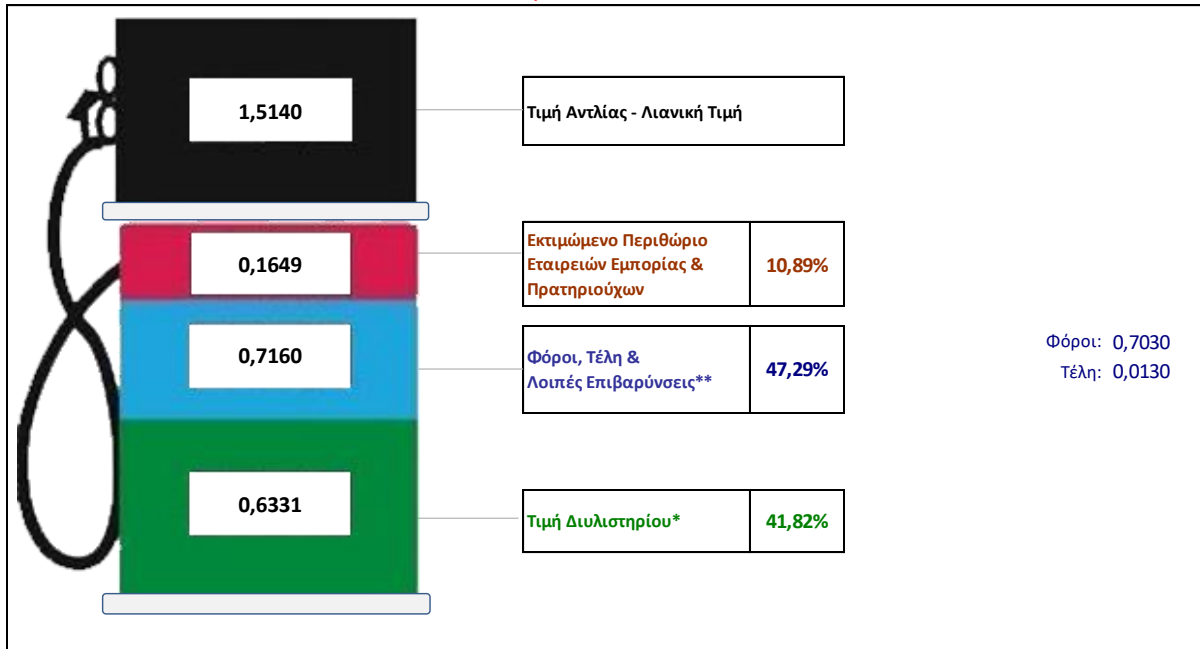
Η μέση τιμή λιανικής του πετρελαίου κίνησης για την Παρασκευή 12/11/2021 διαμορφώθηκε στα 1,5140 € ανά λίτρο. Σε σχέση με την τιμή της προηγούμενης εβδομάδας (05/11/2021) σημειώθηκε μείωση κατά 0,003€ ανά λίτρο (0,3 λεπτά).

Το εκτιμώμενο περιθώριο των πρατηριούχων και των εταιρειών εμπορίας υπολογίζεται κατά μέσο όρο στα 0,1649€ ανά λίτρο (16,49 λεπτά).

Η τελική τιμή λιανικής διαμορφώνεται από την τιμή διυλιστηρίου κατά 41,82%, από τους φόρους σταθερούς και μεταβλητούς) κατά 47,29%, και από τα εκτιμώμενα περιθώρια των εταιρειών εμπορίας, των μεταφορέων υγρών καυσίμων και των πρατηρίων κατά 10,89 % (βλ. παρακάτω πίνακα).

Διαμόρφωση Μέσης Τιμής DIESEL ΚΙΝΗΣΗΣ

Παρ, 12/11/2021



* Τιμή διυλιστηρίου

0,6331

- Τιμή διυλιστηρίου προηγούμενης ημέρας (Μέση Σταθμική Τιμή εκ των δύο εταιρειών διύλισης)
- Στην τιμή διυλιστηρίου περιλαμβάνονται οι ειδικές υπηρεσίες (φορτωτικά)

** Τέλη

0,0130

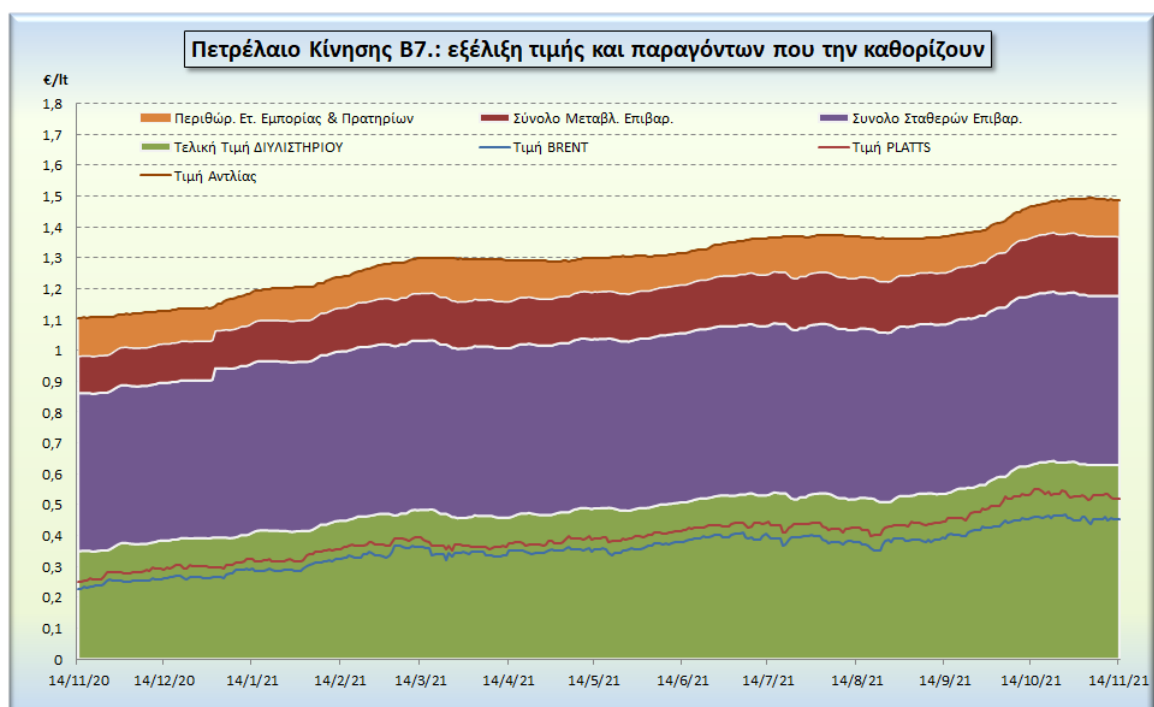
- Ανταποδοτικό τέλος ΠΑΕ: 0,20 € ανά χίλια λίτρα. (Απόφαση 147/2015 - ΦΕΚ 888/Β/19-05-2015) 0,0002
- Εισφορά «Ειδικού Λογαριασμού Πετρελαιοειδών»: 1,2% επί της τιμής διυλιστηρίου. (Ν. 3335/2005 - ΦΕΚ 95/Α/20-4-2005) 0,0076
- Ειδικό τέλος Δικαιωμάτων Εκτέλεσης Τελωνειακών Εργασιών (ΔΕΤΕ): 0,5% της αξίας του αθροίσματος της τιμής εκ διυλιστηρίου και του ΕΦΚ. (Ν. 2093/92 - ΦΕΚ 181/Α/25-11-92) 0,0052

** Φόροι

0,7030

- Ειδικός Φόρος Κατανάλωσης (ΕΦΚ): για το πετρέλαιο κίνησης - 410 € ανά κυβικό μέτρο ή 0,41 € ανά λίτρο. (Ν. 4389/2016 - ΦΕΚ Α' 94) 0,4100
- Φόρος Προστιθέμενης Αξίας (ΦΠΑ): 24% επί του συνόλου της τιμής διυλιστηρίου των μικτών ονομαστικών περιθωρίων κέρδους και των παραπάνω φορολογικών επιβαρύνσεων. (Ν. 2859/2000 όπως τροποποιήθηκε και ισχύει με το Ν. 4389/2016 (ΦΕΚ Α' 94) 0,2930

εξέλιξη των διεθνών τιμών Brent, Platts (HCIF/MED), των τιμών διυλιστηρίου και των τιμών λιανικής για το πετρέλαιο κίνησης, καθώς και των αντίστοιχων ενδεικτικών περιθωρίων εμπορίας για το διάστημα των τελευταίων 12 μηνών παρουσιάζονται στο ακόλουθο διάγραμμα:



3. β. Χονδρική Τιμή Πώλησης

Αναλυτικά, οι μέσες κατώτατες και ανώτατες τιμές χονδρικής, καθώς και η διάμεσος τιμή ανά νομό παρουσιάζονται στον επόμενο πίνακα:

Τιμές Χονδρικής Πώλησης Πετρελαίου Κίνησης ανά Νομό

Παρασκευή, 12 Νοεμβρίου 2021

ΝΟΜΟΣ	ΜΕΣΗ ΚΑΤΩΤΑΤΗ ΜΕ ΦΠΑ	ΜΕΣΗ ΑΝΩΤΑΤΗ ΜΕ ΦΠΑ	ΔΙΑΜΕΣΟΣ ΤΙΜΗ
ΝΟΜΟΣ ΑΙΤΩΛΙΑΣ ΚΑΙ ΑΚΑΡΝΑΝΙΑΣ	1,360	1,423	1,391
ΝΟΜΟΣ ΑΡΓΟΛΙΔΟΣ	1,372	1,439	1,405
ΝΟΜΟΣ ΑΡΚΑΔΙΑΣ	1,358	1,426	1,392
ΝΟΜΟΣ ΑΡΤΗΣ	1,363	1,420	1,391
ΝΟΜΟΣ ΑΤΤΙΚΗΣ	1,342	1,515	1,428
ΝΟΜΟΣ ΑΧΑΪΑΣ	1,350	1,427	1,388
ΝΟΜΟΣ ΒΟΙΩΤΙΑΣ	1,360	1,441	1,400
ΝΟΜΟΣ ΓΡΕΒΕΝΩΝ	1,381	1,398	1,389
ΝΟΜΟΣ ΔΡΑΜΑΣ	1,365	1,400	1,382
ΝΟΜΟΣ ΔΩΔΕΚΑΝΗΣΟΥ	1,411	1,509	1,460
ΝΟΜΟΣ ΕΒΡΟΥ	1,370	1,430	1,400
ΝΟΜΟΣ ΕΥΒΟΙΑΣ	1,354	1,453	1,404
ΝΟΜΟΣ ΕΥΡΥΤΑΝΙΑΣ	1,417	1,441	1,429
ΝΟΜΟΣ ΖΑΚΥΝΘΟΥ	1,364	1,420	1,392
ΝΟΜΟΣ ΗΛΕΙΑΣ	1,365	1,470	1,418
ΝΟΜΟΣ ΗΜΑΘΙΑΣ	1,354	1,397	1,376
ΝΟΜΟΣ ΗΡΑΚΛΕΙΟΥ	1,378	1,465	1,421
ΝΟΜΟΣ ΘΕΣΠΡΩΤΙΑΣ	1,375	1,410	1,392
ΝΟΜΟΣ ΘΕΣΣΑΛΟΝΙΚΗΣ	1,366	1,427	1,396
ΝΟΜΟΣ ΙΩΑΝΝΙΝΩΝ	1,353	1,431	1,392
ΝΟΜΟΣ ΚΑΒΑΛΑΣ	1,362	1,418	1,390
ΝΟΜΟΣ ΚΑΡΔΙΤΣΗΣ	1,358	1,424	1,391
ΝΟΜΟΣ ΚΑΣΤΟΡΙΑΣ	1,359	1,436	1,397
ΝΟΜΟΣ ΚΕΡΚΥΡΑΣ	1,395	1,462	1,428
ΝΟΜΟΣ ΚΕΦΑΛΛΗΝΙΑΣ	1,390	1,459	1,425
ΝΟΜΟΣ ΚΙΛΚΙΣ	1,364	1,388	1,376
ΝΟΜΟΣ ΚΟΖΑΝΗΣ	1,362	1,404	1,383
ΝΟΜΟΣ ΚΟΡΙΝΘΙΑΣ	1,367	1,443	1,405
ΝΟΜΟΣ ΚΥΚΛΑΔΩΝ	1,449	1,559	1,504
ΝΟΜΟΣ ΛΑΚΩΝΙΑΣ	1,375	1,470	1,423
ΝΟΜΟΣ ΛΑΡΙΣΗΣ	1,361	1,424	1,392
ΝΟΜΟΣ ΛΑΣΙΘΙΟΥ	1,410	1,440	1,425
ΝΟΜΟΣ ΛΕΣΒΟΥ	1,354	1,460	1,407
ΝΟΜΟΣ ΛΕΥΚΑΔΟΣ	1,367	1,414	1,390
ΝΟΜΟΣ ΜΑΓΝΗΣΙΑΣ	1,358	1,453	1,405
ΝΟΜΟΣ ΜΕΣΣΗΝΙΑΣ	1,351	1,472	1,411
ΝΟΜΟΣ ΞΑΝΘΗΣ	1,363	1,402	1,383
ΝΟΜΟΣ ΠΕΛΛΗΣ	1,360	1,413	1,386
ΝΟΜΟΣ ΠΙΕΡΙΑΣ	1,359	1,407	1,383
ΝΟΜΟΣ ΠΡΕΒΕΖΗΣ	1,380	1,414	1,397
ΝΟΜΟΣ ΡΕΘΥΜΝΗΣ	1,414	1,465	1,440
ΝΟΜΟΣ ΡΟΔΟΠΗΣ	1,364	1,413	1,388
ΝΟΜΟΣ ΣΑΜΟΥ	1,339	1,475	1,407
ΝΟΜΟΣ ΣΕΡΡΩΝ	1,367	1,398	1,383
ΝΟΜΟΣ ΤΡΙΚΑΛΩΝ	1,358	1,410	1,384
ΝΟΜΟΣ ΦΘΙΩΤΙΔΟΣ	1,359	1,420	1,390
ΝΟΜΟΣ ΦΛΩΡΙΝΗΣ	1,371	1,401	1,386
ΝΟΜΟΣ ΦΩΚΙΔΟΣ	1,372	1,427	1,400
ΝΟΜΟΣ ΧΑΛΚΙΔΙΚΗΣ	1,362	1,421	1,391

ΝΟΜΟΣ	ΜΕΣΗ ΚΑΤΩΤΑΤΗ ΜΕ ΦΠΑ	ΜΕΣΗ ΑΝΩΤΑΤΗ ΜΕ ΦΠΑ	ΔΙΑΜΕΣΟΣ ΤΙΜΗ
ΝΟΜΟΣ ΧΑΝΙΩΝ	1,389	1,456	1,423
ΝΟΜΟΣ ΧΙΟΥ	1,341	1,440	1,390
ΣΤΑΘΜΙΣΜΕΝΟΣ Μ.Ο.*	1,361	1,453	1,407

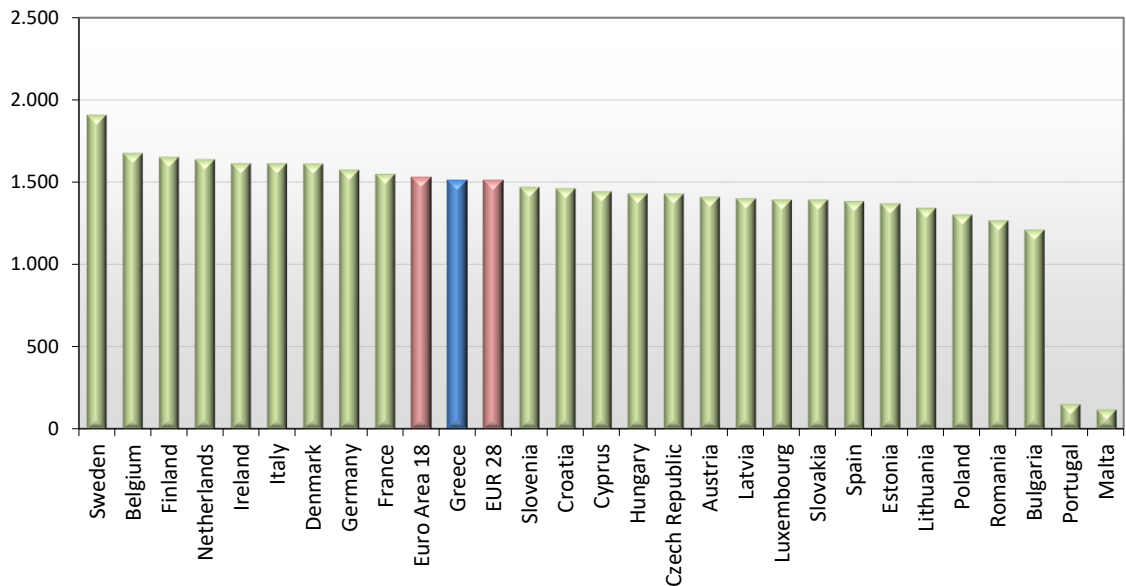
* Μέσοι όροι ελάχιστων και μέγιστων τιμών χονδρικής όπως υποβάλλονται από τις εταιρείες εμπορίας στο Παρατηρητήριο Τιμών βάσει της ΚΥΑ 978/24-10-2011.

Η στάθμιση γίνεται βάσει των όγκων πωλήσεων έτους 2019 ανά τύπο καυσίμου και ανά νομό.

3. γ. Συγκριτικά στοιχεία με Ε.Ε.

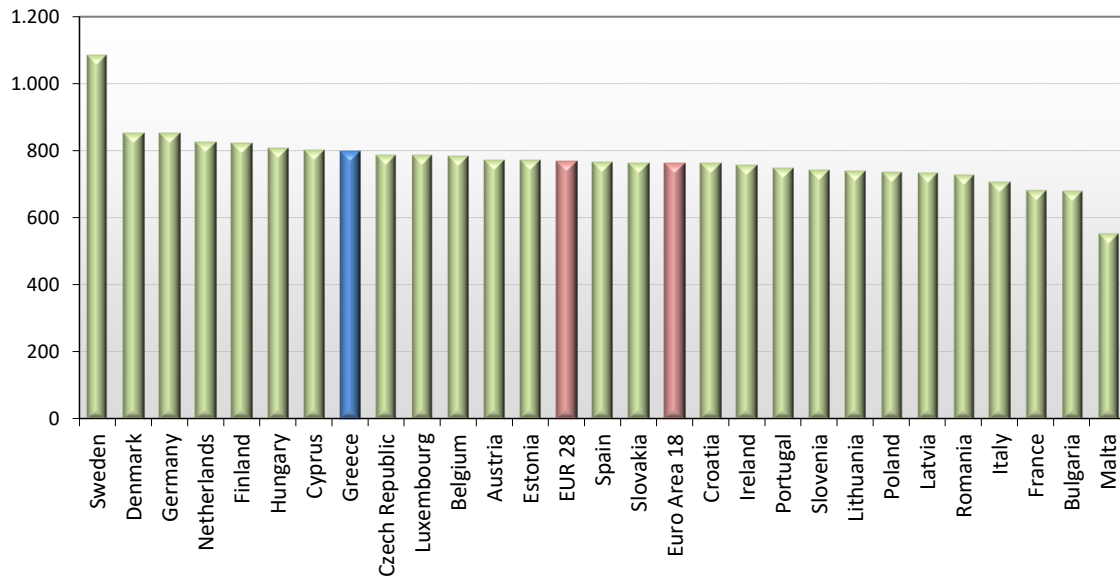
Οι λιανικές τιμές πετρελαίου κίνησης με φόρους και προ φόρων στις 27 χώρες της Ε.Ε. για τις 08/11/2021 (τελευταία επίσημα στοιχεία) παρουσιάζονται συγκριτικά κατά φθίνουσα σειρά στα παρακάτω διαγράμματα:

Automotive gas oil (weekly prices with taxes) - 08/11/2021



Πηγή: European Commission

Automotive gas oil (weekly prices without taxes) - 08/11/2021



Πηγή: European Commission

Αναλυτικά στοιχεία για τις τιμές καυσίμων και τους φόρους στις 27 χώρες της Ε.Ε. παρουσιάζονται στην ιστοσελίδα της Ευρωπαϊκής Επιτροπής: http://ec.europa.eu/energy/observatory/oil/bulletin_en.htm

*Οι συγκρίσεις των τιμών μεταξύ των διαφόρων χωρών θα πρέπει να γίνονται με ιδιαίτερη προσοχή εξαιτίας των διαφορών στην ποιότητα των προϊόντων, στις πρακτικές μάρκετινγκ, στις δομές της αγοράς και στις καταναλωτικές συνήθειες που επικρατούν σε κάθε χώρα.

4. Πετρέλαιο Θέρμανσης (Κατ'οίκον)

4. α. Διαμόρφωση τιμής

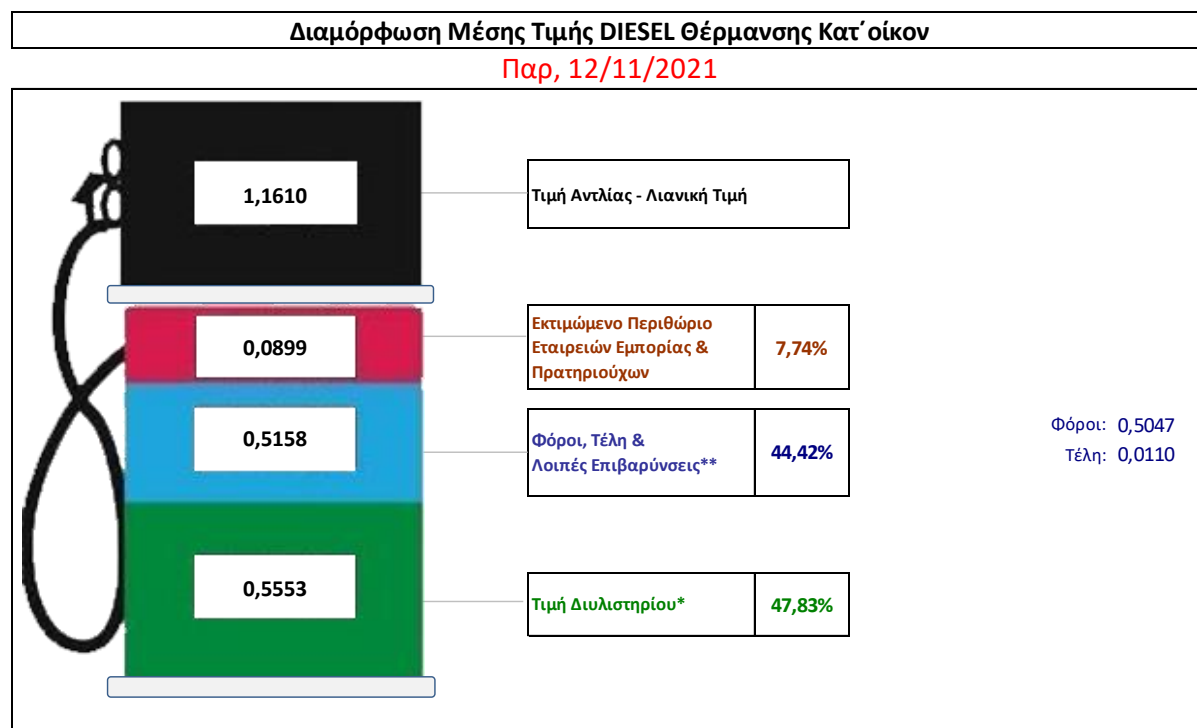
Η τιμή διωλιστηρίου του πετρελαίου θέρμανσης για την Πέμπτη 11/11/2021 διαμορφώθηκε στα 0,5553 € λίτρο. Σε σχέση με την τιμή διωλιστηρίου της προηγούμενης εβδομάδας (04/11/2021) σημειώθηκε αύξηση κατά 0,0099€ ανά λίτρο (0,99 λεπτά).

Οι φόροι, τα τέλη και οι λοιπές επιβαρύνσεις αντιστοιχούν σε 0,5158 € ανά λίτρο.

Η μέση τιμή λιανικής του πετρελαίου θέρμανσης (κατ' οίκον) για την Παρασκευή 12/11/2021 διαμορφώθηκε στο 1,1610€ ανά λίτρο. Σε σχέση με την τιμή της προηγούμενης εβδομάδας (05/11/2021) σημειώθηκε μείωση κατά 0,004€ ανά λίτρο (0,4 λεπτά).

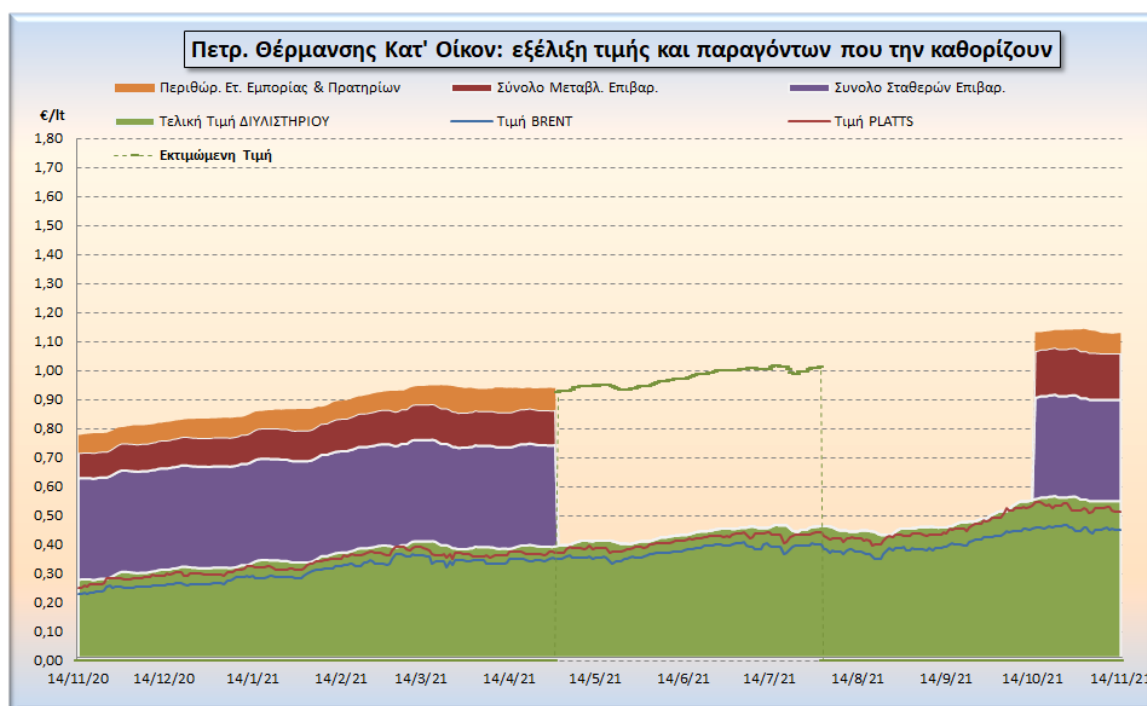
Το εκτιμώμενο περιθώριο των πρατηριούχων και των εταιρειών εμπορίας υπολογίζεται κατά μέσο όρο στα 0,0889 ανά λίτρο (8,89 λεπτά).

Η τελική τιμή λιανικής διαμορφώνεται από την τιμή διωλιστηρίου κατά 47,83%, από τους φόρους (σταθερούς και μεταβλητούς) κατά 44,42%, και από τα εκτιμώμενα περιθώρια των εταιρειών εμπορίας, των μεταφορέων υγρών καυσίμων και των πρατηρίων κατά 7,74% (βλ. παρακάτω πίνακα).



* Τιμή διωλιστηρίου	0,5553
-Τιμή διωλιστηρίου προηγούμενης ημέρας (Μέση Σταθμική Τιμή εκ των δύο εταιρειών διώλισης)	
-Στην τιμή διωλιστηρίου περιλαμβάνονται οι ειδικές υπηρεσίες (φορτωτικά)	
** Τέλη	0,0110
-Ανταποδοτικό τέλος ΡΑΕ: 0,20 € ανά χίλια λίτρα. (Απόφαση 147/2015 - ΦΕΚ 888/Β/19-05-2015)	
-Εισφορά «Ειδικού Λογαριασμού Πετρελαιοειδών»: 1,2% επί της τιμής διωλιστηρίου. (Ν. 3335/2005 - ΦΕΚ 95/Α/20-4-2005)	
-Ειδικό τέλος Δικαιωμάτων Εκτέλεσης Τελωνειακών Εργασιών (ΔΕΤΕ): 0,5% της αξίας του αθροίσματος της τιμής εκ διωλιστηρίου και του ΕΦΚ. (Ν. 2093/92 - ΦΕΚ 181/Α/25-11-92)	
** Φόροι	0,5047
-Ειδικός Φόρος Κατανάλωσης (ΕΦΚ): για το πετρέλαιο θέρμανσης - 280 € ανά κυβικό μέτρο ή 0,280 € ανά λίτρο. (Ν. 4389/2016 (ΦΕΚ Α' 94)	
-Φόρος Προστιθέμενης Αξίας (ΦΠΑ): 24% επί του συνόλου της τιμής διωλιστηρίου των μικτών ονομαστικών περιθωρίων κέρδους και των παραπάνω φορολογικών επιβαρύνσεων. (Ν. 2859/2000 όπως τροποποιήθηκε και ισχύει με το Ν. 4389/2016 (ΦΕΚ Α' 94)	

Η εξέλιξη των διεθνών τιμών Brent, Platts (HCIF/MED), των τιμών διυλιστηρίου, των τιμών λιανικής για το πετρέλαιο θέρμανσης κατ' οίκον , καθώς και των αντίστοιχων ενδεικτικών περιθωρίων εμπορίας για το διάστημα των τελευταίων 12 μηνών παρουσιάζονται στο ακόλουθο διάγραμμα:



4. β. Χονδρική Τιμή Πώλησης

Αναλυτικά, οι μέσες κατώτατες και ανώτατες τιμές χονδρικής, καθώς και η διάμεσος τιμή ανά νομό παρουσιάζονται στον επόμενο πίνακα:

**Μέσες Τιμές Χονδρικής Πώλησης Πετρελαίου Θέρμανσης (κατ' οίκον) ανά Νομό
Παρασκευή 12 Νοεμβρίου 2021**

ΝΟΜΟΣ	ΜΕΣΗ ΚΑΤΩΤΑΤΗ ΜΕ ΦΠΑ	ΜΕΣΗ ΑΝΩΤΑΤΗ ΜΕ ΦΠΑ	ΔΙΑΜΕΣΟΣ ΤΙΜΗ
ΝΟΜΟΣ ΑΙΤΩΛΙΑΣ ΚΑΙ ΑΚΑΡΝΑΝΙΑΣ	1,062	1,110	1,086
ΝΟΜΟΣ ΑΡΓΟΛΙΔΟΣ	1,074	1,094	1,084
ΝΟΜΟΣ ΑΡΚΑΔΙΑΣ	1,071	1,116	1,094
ΝΟΜΟΣ ΑΡΤΗΣ	1,067	1,095	1,081
ΝΟΜΟΣ ΑΤΤΙΚΗΣ	1,063	1,116	1,089
ΝΟΜΟΣ ΑΧΑΪΑΣ	1,058	1,102	1,080
ΝΟΜΟΣ ΒΟΙΩΤΙΑΣ	1,068	1,100	1,084
ΝΟΜΟΣ ΓΡΕΒΕΝΩΝ	1,080	1,090	1,085
ΝΟΜΟΣ ΔΡΑΜΑΣ	1,076	1,090	1,083
ΝΟΜΟΣ ΔΩΔΕΚΑΝΗΣΟΥ	1,109	1,174	1,141
ΝΟΜΟΣ ΕΒΡΟΥ	1,073	1,106	1,090
ΝΟΜΟΣ ΕΥΒΟΙΑΣ	1,065	1,106	1,085
ΝΟΜΟΣ ΕΥΡΥΤΑΝΙΑΣ	1,093	1,101	1,097
ΝΟΜΟΣ ΖΑΚΥΝΘΟΥ	1,066	1,106	1,086
ΝΟΜΟΣ ΗΛΕΙΑΣ	1,069	1,120	1,094
ΝΟΜΟΣ ΗΜΑΘΙΑΣ	1,061	1,084	1,073
ΝΟΜΟΣ ΗΡΑΚΛΕΙΟΥ	1,093	1,143	1,118
ΝΟΜΟΣ ΘΕΣΠΡΩΤΙΑΣ	1,074	1,114	1,094
ΝΟΜΟΣ ΘΕΣΣΑΛΟΝΙΚΗΣ	1,062	1,102	1,082

ΝΟΜΟΣ	ΜΕΣΗ ΚΑΤΩΤΑΤΗ ΜΕ ΦΠΑ	ΜΕΣΗ ΑΝΩΤΑΤΗ ΜΕ ΦΠΑ	ΔΙΑΜΕΣΟΣ ΤΙΜΗ
ΝΟΜΟΣ ΙΩΑΝΝΙΝΩΝ	1,066	1,108	1,087
ΝΟΜΟΣ ΚΑΒΑΛΑΣ	1,071	1,105	1,088
ΝΟΜΟΣ ΚΑΡΔΙΤΣΗΣ	1,076	1,096	1,086
ΝΟΜΟΣ ΚΑΣΤΟΡΙΑΣ	1,053	1,099	1,076
ΝΟΜΟΣ ΚΕΡΚΥΡΑΣ	1,103	1,143	1,123
ΝΟΜΟΣ ΚΕΦΑΛΛΗΝΙΑΣ	1,097	1,121	1,109
ΝΟΜΟΣ ΚΙΛΚΙΣ	1,067	1,078	1,072
ΝΟΜΟΣ ΚΟΖΑΝΗΣ	1,066	1,088	1,077
ΝΟΜΟΣ ΚΟΡΙΝΘΙΑΣ	1,075	1,111	1,093
ΝΟΜΟΣ ΚΥΚΛΑΔΩΝ	1,136	1,207	1,172
ΝΟΜΟΣ ΛΑΚΩΝΙΑΣ	1,088	1,120	1,104
ΝΟΜΟΣ ΛΑΡΙΣΗΣ	1,062	1,094	1,078
ΝΟΜΟΣ ΛΑΣΙΘΙΟΥ	1,113	1,143	1,128
ΝΟΜΟΣ ΛΕΣΒΟΥ	1,059	1,142	1,100
ΝΟΜΟΣ ΛΕΥΚΑΔΟΣ	1,075	1,103	1,089
ΝΟΜΟΣ ΜΑΓΝΗΣΙΑΣ	1,063	1,118	1,090
ΝΟΜΟΣ ΜΕΣΣΗΝΙΑΣ	1,039	1,148	1,094
ΝΟΜΟΣ ΞΑΝΘΗΣ	1,068	1,084	1,076
ΝΟΜΟΣ ΠΕΛΛΗΣ	1,063	1,087	1,075
ΝΟΜΟΣ ΠΙΕΡΙΑΣ	1,063	1,095	1,079
ΝΟΜΟΣ ΠΡΕΒΕΖΗΣ	1,086	1,101	1,093
ΝΟΜΟΣ ΡΕΘΥΜΝΗΣ	1,113	1,146	1,130
ΝΟΜΟΣ ΡΟΔΟΠΗΣ	1,066	1,103	1,084
ΝΟΜΟΣ ΣΑΜΟΥ	1,062	1,114	1,088
ΝΟΜΟΣ ΣΕΡΡΩΝ	1,064	1,086	1,075
ΝΟΜΟΣ ΤΡΙΚΑΛΩΝ	1,070	1,097	1,083
ΝΟΜΟΣ ΦΘΙΩΤΙΔΟΣ	1,067	1,098	1,082
ΝΟΜΟΣ ΦΛΩΡΙΝΗΣ	1,066	1,088	1,077
ΝΟΜΟΣ ΦΩΚΙΔΟΣ	1,084	1,108	1,096
ΝΟΜΟΣ ΧΑΛΚΙΔΙΚΗΣ	1,066	1,093	1,079
ΝΟΜΟΣ ΧΑΝΙΩΝ	1,092	1,132	1,112
ΝΟΜΟΣ ΧΙΟΥ	1,074	1,104	1,089
ΣΤΑΘΜΙΣΜΕΝΟΣ Μ.Ο.	1,067	1,108	1,087

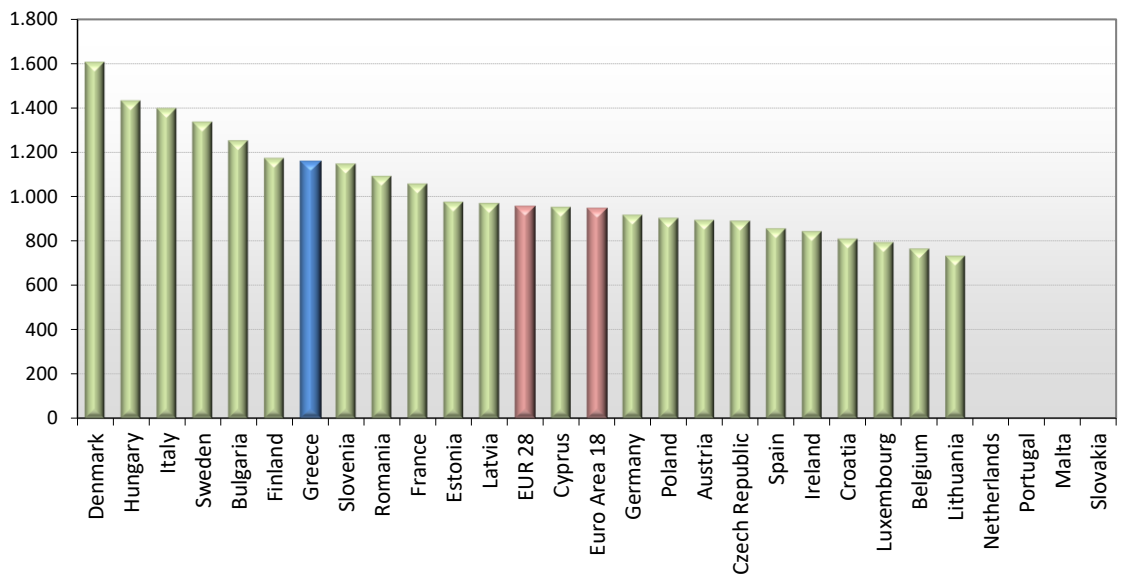
* Μέσοι όροι ελάχιστων και μέγιστων τιμών χονδρικής όπως υποβάλλονται από τις εταιρείες εμπορίας στο Παρατηρητήριο Τιμών βάσει της ΚΥΑ 978/24-10-2011.

** Η στάθμιση γίνεται βάσει των όγκων πωλήσεων ανά τύπο καυσίμου ανά νομό.

4. γ. Συγκριτικά στοιχεία με Ε.Ε.

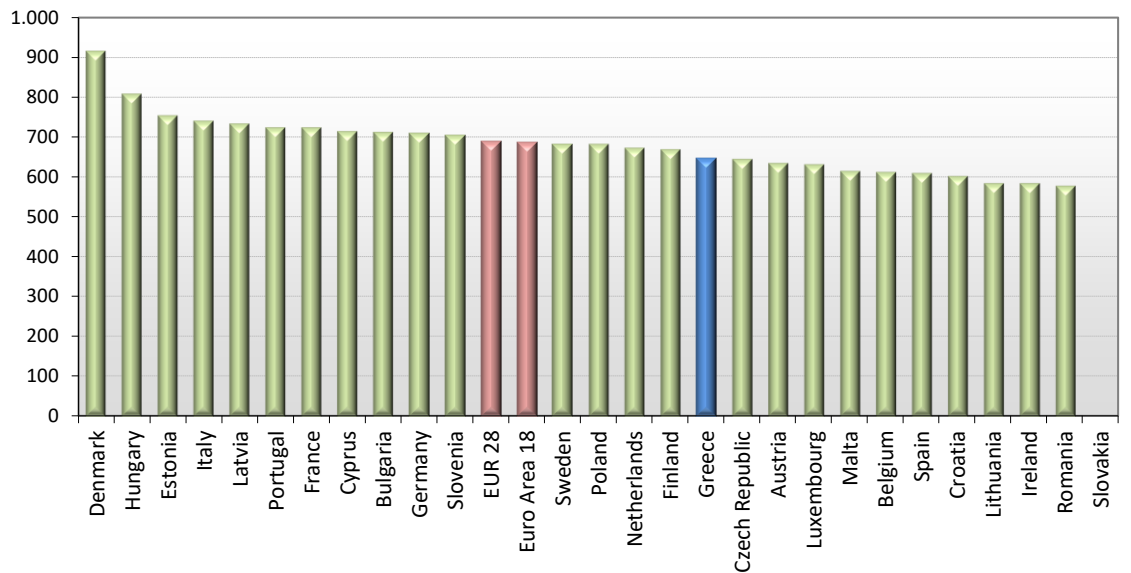
Οι λιανικές τιμές Πετρελαίου Θέρμανσης με φόρους και προ φόρων στις 27 χώρες της Ε.Ε. για τις 08/11/2021 (τελευταία επίσημα στοιχεία) παρουσιάζονται συγκριτικά κατά φθίνουσα σειρά στα παρακάτω διαγράμματα:

Heating gas oil (weekly prices with taxes) - 08/11/2021



Πηγή: European Commission

Heating gas oil (weekly prices without taxes) - 08/11/2021



Πηγή: European Commission

[ΘΕΣΗ ΑΚΡΙΒΟΥΣ ΑΝΤΙΓΡΑΦΟΥ]

Ο ΠΡΟΪΣΤΑΜΕΝΟΣ ΔΙΕΥΘΥΝΣΗΣ

ΠΕΡΙΣΤΕΡΗΣ ΣΠΥΡΙΔΩΝ