



ΕΛΛΗΝΙΚΗ ΔΗΜΟΚΡΑΤΙΑ

ΥΠΟΥΡΓΕΙΟ ΑΝΑΠΤΥΞΗΣ ΚΑΙ ΑΝΤΑΓΩΝΙΣΤΙΚΟΤΗΤΑΣ
 ΓΕΝΙΚΗ ΓΡΑΜΜΑΤΕΙΑ ΚΑΤΑΝΑΛΩΤΗ
 Δ/ΝΣΗ ΠΑΡΑΤΗΡΗΤΗΡΙΟΥ ΤΙΜΩΝ ΚΑΙ ΤΙΜΟΛΗΨΙΩΝ
 ΠΑΡΑΤΗΡΗΤΗΡΙΟ ΤΙΜΩΝ ΥΓΡΩΝ ΚΑΥΣΙΜΩΝ

Αθήνα, 16-9-2014
 Αρ. Πρωτ.: Υ3-2829

ΕΒΔΟΜΑΔΙΑΙΟ ΔΕΛΤΙΟ ΕΠΙΣΚΟΠΗΣΗΣ ΤΙΜΩΝ ΚΑΥΣΙΜΩΝ

Παρασκευή, 12 Σεπτεμβρίου 2014

1. Τιμές Παρατηρητηρίου Υγρών Καυσίμων

Οι λιανικές τιμές των υγρών καυσίμων (αμόλυβδη 95 οκτ., σούπερ αμόλυβδη 100 οκτ., σούπερ LRP, πετρέλαιο κίνησης, πετρέλαιο θέρμανσης κατ' οίκον και υγραέριο κίνησης) αναρτώνται αναλυτικά στην ιστοσελίδα του Παρατηρητηρίου Τιμών Υγρών Καυσίμων του Υπουργείου Ανάπτυξης και Ανταγωνιστικότητας www.fuelprices.gr, όπου παρουσιάζονται καθημερινά οι ελάχιστες, μέσες και μέγιστες τιμές σε όλους τους Νομούς της χώρας.

Μέσες τιμές λιανικής πώλησης καυσίμων για όλη την Ελλάδα

Παρασκευή, 12 Σεπτεμβρίου 2014

Προϊόν	Μέση Τιμή
Αμόλυβδη 95 οκτ.	1,670
Αμόλυβδη 100 οκτ.	1,873
Super	1,802
Diesel Κίνησης	1,358
Υγραέριο κίνησης (Autogas)	0,867

* Η μέση τιμή πανελλαδικά υπολογίζεται από τον σταθμισμένο μέσο όρο με βάση τους όγκους πωλήσεων ανά τύπο καυσίμου ανά νομό.

** Δεν καταγράφεται κατανάλωση στο πετρέλαιο θέρμανσης για τη χρονική περίοδο 30/4 έως 15/10 κάθε έτους.

Στον παρακάτω πίνακα παρουσιάζονται οι μέσες τιμές λιανικής των υγρών καυσίμων ανά Νομό.

Μέσες τιμές λιανικής πώλησης καυσίμων ανά νομό
Παρασκευή, 12 Σεπτεμβρίου 2014

ΝΟΜΟΣ	Αμόλυβδη 95 οκτ.	Αμόλυβδη 100 οκτ.	Super	Diesel Κίνησης	Υγραέριο κίνησης (Autogas)
ΝΟΜΟΣ ΑΤΤΙΚΗΣ	1,649	1,862	1,784	1,331	0,842
ΝΟΜΟΣ ΑΙΤΩΛΙΑΣ ΚΑΙ ΑΚΑΡΝΑΝΙΑΣ	1,687	1,904	1,813	1,364	0,877
ΝΟΜΟΣ ΑΡΓΟΛΙΔΟΣ	1,673	1,866	1,762	1,352	0,860
ΝΟΜΟΣ ΑΡΚΑΔΙΑΣ	1,700	1,903	1,780	1,370	0,898
ΝΟΜΟΣ ΑΡΤΗΣ	1,683	1,879	1,758	1,367	0,836
ΝΟΜΟΣ ΑΧΑΪΑΣ	1,671	1,881	1,832	1,359	0,866
ΝΟΜΟΣ ΒΟΙΩΤΙΑΣ	1,674	1,920	1,778	1,354	0,841
ΝΟΜΟΣ ΓΡΕΒΕΝΩΝ	1,706	1,918	1,850	1,381	0,853
ΝΟΜΟΣ ΔΡΑΜΑΣ	1,663	1,889	1,875	1,344	0,886
ΝΟΜΟΣ ΔΩΔΕΚΑΝΗΣΟΥ	1,758	1,951		1,403	1,021
ΝΟΜΟΣ ΕΒΡΟΥ	1,708	1,909	1,938	1,381	0,917
ΝΟΜΟΣ ΕΥΒΟΙΑΣ	1,678	1,878	1,779	1,365	0,842
ΝΟΜΟΣ ΕΥΡΥΤΑΝΙΑΣ	1,726	1,987	1,787	1,399	0,865
ΝΟΜΟΣ ΖΑΚΥΝΘΟΥ	1,687	1,837	1,824	1,358	0,952
ΝΟΜΟΣ ΗΛΕΙΑΣ	1,688	1,865	1,779	1,366	0,864
ΝΟΜΟΣ ΗΜΑΘΙΑΣ	1,650	1,858		1,345	0,801
ΝΟΜΟΣ ΗΡΑΚΛΕΙΟΥ	1,750	1,922	1,830	1,412	1,011
ΝΟΜΟΣ ΘΕΣΠΡΩΤΙΑΣ	1,705	1,904		1,384	0,879
ΝΟΜΟΣ ΘΕΣΣΑΛΟΝΙΚΗΣ	1,638	1,845	1,768	1,326	0,890
ΝΟΜΟΣ ΙΩΑΝΝΙΝΩΝ	1,681	1,919	1,891	1,387	0,854
ΝΟΜΟΣ ΚΑΒΑΛΑΣ	1,679	1,885	1,780	1,357	0,892
ΝΟΜΟΣ ΚΑΡΔΙΤΣΗΣ	1,667	1,859		1,349	0,799
ΝΟΜΟΣ ΚΑΣΤΟΡΙΑΣ	1,702	1,909		1,385	0,856
ΝΟΜΟΣ ΚΕΡΚΥΡΑΣ	1,737	1,912	1,870	1,413	0,955
ΝΟΜΟΣ ΚΕΦΑΛΛΗΝΙΑΣ	1,768	1,913	1,853	1,437	0,950
ΝΟΜΟΣ ΚΙΛΚΙΣ	1,668	1,892		1,346	0,840
ΝΟΜΟΣ ΚΟΖΑΝΗΣ	1,673	1,862		1,368	0,810
ΝΟΜΟΣ ΚΟΡΙΝΘΙΑΣ	1,676	1,892	1,770	1,357	0,879
ΝΟΜΟΣ ΚΥΚΛΑΔΩΝ	1,789	1,965	1,869	1,452	0,965
ΝΟΜΟΣ ΛΑΚΩΝΙΑΣ	1,684	1,872	1,744	1,350	0,885
ΝΟΜΟΣ ΛΑΡΙΣΗΣ	1,661	1,871	1,719	1,344	0,849
ΝΟΜΟΣ ΛΑΣΙΘΙΟΥ	1,778	1,940		1,422	0,995
ΝΟΜΟΣ ΛΕΣΒΟΥ	1,715	1,910	1,807	1,389	0,980
ΝΟΜΟΣ ΛΕΥΚΑΔΟΣ	1,708	1,872	1,810	1,391	0,847
ΝΟΜΟΣ ΜΑΓΝΗΣΙΑΣ	1,677	1,885		1,362	0,835
ΝΟΜΟΣ ΜΕΣΣΗΝΙΑΣ	1,692	1,893	1,847	1,362	0,879
ΝΟΜΟΣ ΞΑΝΘΗΣ	1,662	1,893	1,829	1,351	0,930
ΝΟΜΟΣ ΠΕΛΛΗΣ	1,666	1,807		1,347	0,827
ΝΟΜΟΣ ΠΙΕΡΙΑΣ	1,657	1,819		1,331	0,874
ΝΟΜΟΣ ΠΡΕΒΕΖΗΣ	1,677	1,880		1,372	0,840
ΝΟΜΟΣ ΡΕΘΥΜΝΗΣ	1,736	1,935	1,890	1,411	0,978
ΝΟΜΟΣ ΡΟΔΟΠΗΣ	1,692	1,852	1,830	1,362	0,921
ΝΟΜΟΣ ΣΑΜΟΥ	1,778	1,925	1,860	1,430	
ΝΟΜΟΣ ΣΕΡΡΩΝ	1,667	1,835	1,829	1,347	0,870
ΝΟΜΟΣ ΤΡΙΚΑΛΩΝ	1,663	1,847		1,346	0,819
ΝΟΜΟΣ ΦΘΙΩΤΙΔΟΣ	1,672	1,885	1,807	1,347	0,871
ΝΟΜΟΣ ΦΛΩΡΙΝΗΣ	1,673	1,857	1,880	1,377	0,844
ΝΟΜΟΣ ΦΩΚΙΔΟΣ	1,706	1,893	1,775	1,390	
ΝΟΜΟΣ ΧΑΛΚΙΔΙΚΗΣ	1,680	1,864	1,747	1,362	0,890
ΝΟΜΟΣ ΧΑΝΙΩΝ	1,730	1,972		1,413	1,015
ΝΟΜΟΣ ΧΙΟΥ	1,729	1,922	1,917	1,384	

2. Απλή Αμόλυβδη Βενζίνη 95 οκτανίων

2. α. Διαμόρφωση τιμής

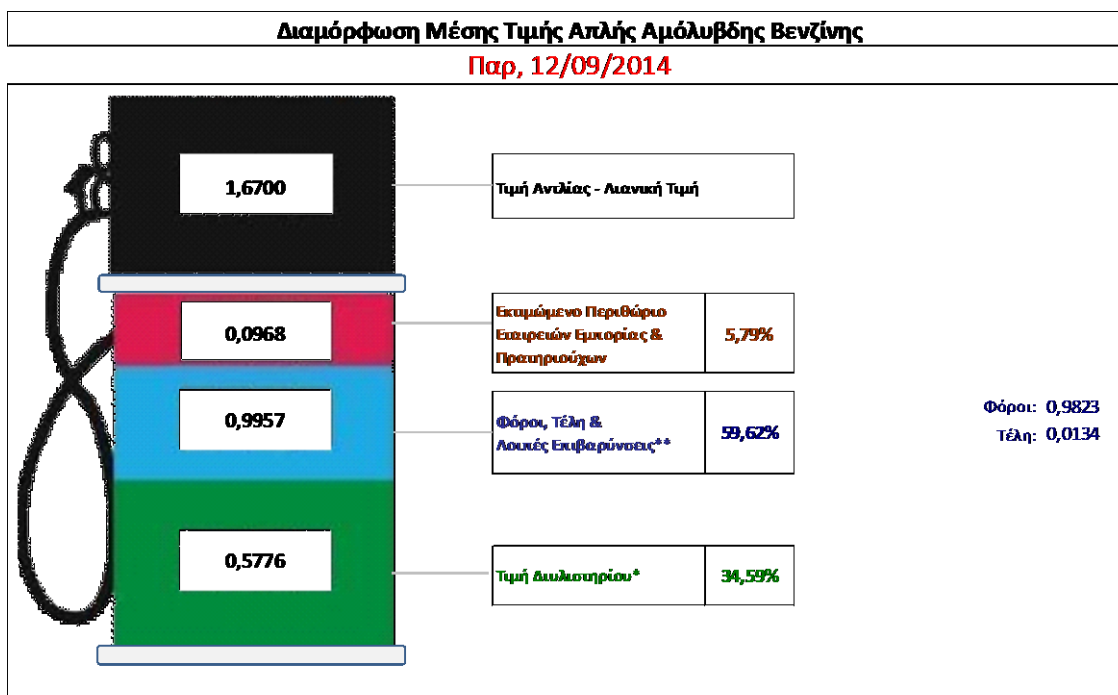
Η τιμή διυλιστηρίου της απλής αμόλυβδης βενζίνης 95 οκτανίων για την Πέμπτη 11/09/2014 διαμορφώθηκε στα 0,5776 € ανά λίτρο. Σε σχέση με την τιμή διυλιστηρίου της προηγούμενης εβδομάδας (04/09/2014) σημειώθηκε μείωση κατά 0,0036 € ανά λίτρο (0,4 λεπτά).

Οι φόροι, τα τέλη και οι λοιπές επιβαρύνσεις αντιστοιχούν σε 0,9957 € ανά λίτρο.

Η μέση τιμή λιανικής της απλής αμόλυβδης βενζίνης 95 οκτανίων για την Παρασκευή 12/09/2014 διαμορφώθηκε στα 1,670 € ανά λίτρο. Σε σχέση με την τιμή της προηγούμενης εβδομάδας (05/09/2014) σημειώθηκε αύξηση κατά 0,001 € ανά λίτρο (0,1 λεπτά).

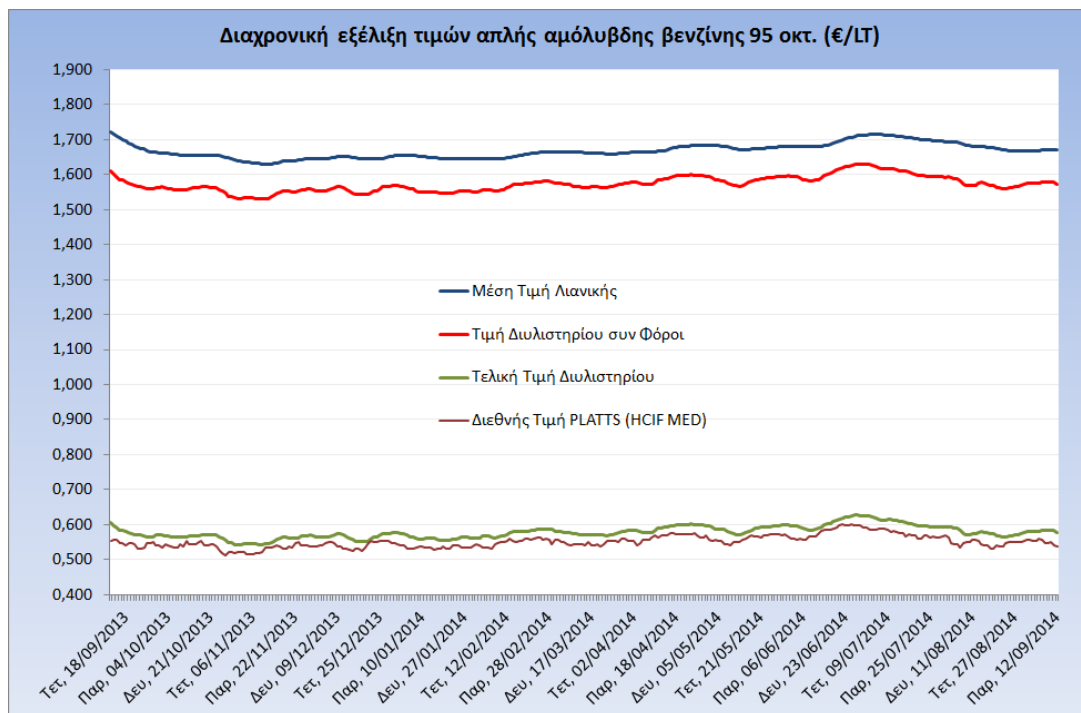
Το εκτιμώμενο περιθώριο των πρατηριούχων και των εταιρειών εμπορίας υπολογίζεται κατά μέσο όρο στα 0,0968 € ανά λίτρο (9,7 λεπτά).

Η τελική τιμή λιανικής διαμορφώνεται από την τιμή διυλιστηρίου κατά 34,6%, από τους φόρους (σταθερούς και μεταβλητούς) κατά 59,6%, και από τα εκτιμώμενα περιθώρια των εταιρειών εμπορίας, των μεταφορέων υγρών καυσίμων και των πρατηρίων κατά 5,8% (βλ. παρακάτω πίνακα).



* Τιμή διυλιστηρίου	0,5776
-Τιμή διυλιστηρίου προηγούμενης ημέρας (Μέση Σταθμική Τιμή εκ των δύο εταιρειών διύλισης)	
-Στην τιμή διυλιστηρίου περιλαμβάνονται οι ειδικές υπηρεσίες (φορτωτικά)	
** Τέλη	0,0134
-Ανακοδοτικό τέλος ΡΑΕ: 0,21 € ανά χιλιό λίτρα. (Απόφαση 579/2013 - ΦΕΚ 3218/Β/18-12-13)	0,0002
-Εισφορά «Ειδικού Λογαριασμού Πετρελαιοειδών»: 1,2% επί της τιμής διυλιστηρίου. (Ν. 3335/2005 - ΦΕΚ 95/Α/20-4-2005)	0,0069
-Ειδικό τέλος Δικαιωμάτων Εκτέλεσης Τελεμακτικών Εργασιών (ΔΕΤΕ): 0,5% της αξίας του αθροίσματος της τιμής εκ διυλιστηρίου και του ΕΦΚ. (Ν. 2093/92 - ΦΕΚ 181/Α/25-11-92)	0,0062
** Φόροι	0,9823
-Ειδικός Φόρος Κατανάλωσης (ΕΦΚ): για την απλή αμόλυβδη βενζίνη - 670 € ανά κυβικό μέτρο ή 0,67 € ανά λίτρο. (Ν. 3845/2010 - ΦΕΚ 65/Α/6-3-2010)	0,6700
-Φόρος Προστιθέμενης Αξίας (ΦΠΑ): 23% επί του συνόλου της τιμής διυλιστηρίου των μικτών ονομαστικών περιθωρίων κέρδους και των παραπάνω φορολογικών επιβαρύνσεων. (Ν. 3845/2010 - ΦΕΚ 65/Α/6-3-2010)	0,3123

Η εξέλιξη των διεθνών τιμών Platts (HCIF/MED), των τιμών διυλιστηρίου και των τιμών λιανικής της απλής αμόλυβδη βενζίνη 95 οκτ., καθώς και των αντίστοιχων ενδεικτικών περιθωρίων εμπορίας για το διάστημα των τελευταίων 12 μηνών παρουσιάζονται στο ακόλουθο διάγραμμα:



2. β. Χονδρική Τιμή Πώλησης

Ο μέσος όρος της χονδρικής τιμής πώλησης της απλής αμόλυβδη βενζίνης 95 οκτανίων από τις εταιρείες εμπορίας πετρελαιοειδών για την Παρασκευή 12/09/2014 ήταν 1,605 € ανά λίτρο.

Αναλυτικά, οι μέσες κατώτατες και ανώτατες τιμές χονδρικής, καθώς και η μέση τιμή ανά νομό παρουσιάζονται στον επόμενο πίνακα:

Μέσες Τιμές Χονδρικής Πώλησης Απλής Αμόλυβδη Βενζίνης ανά Νομό

Παρασκευή 12 Σεπτεμβρίου 2014

ΝΟΜΟΣ	ΜΕΣΗ ΚΑΤΩΤΑΤΗ ΜΕ ΦΠΑ	ΜΕΣΗ ΑΝΩΤΑΤΗ ΜΕ ΦΠΑ	ΜΕΣΗ ΤΙΜΗ ΜΕ ΦΠΑ
ΝΟΜΟΣ ΑΙΤΩΛΙΑΣ ΚΑΙ ΑΚΑΡΝΑΝΙΑΣ	1,580	1,633	1,607
ΝΟΜΟΣ ΑΡΓΟΛΙΔΟΣ	1,579	1,622	1,600
ΝΟΜΟΣ ΑΡΚΑΔΙΑΣ	1,575	1,634	1,604
ΝΟΜΟΣ ΑΡΤΗΣ	1,587	1,621	1,604
ΝΟΜΟΣ ΑΤΤΙΚΗΣ	1,551	1,655	1,603
ΝΟΜΟΣ ΑΧΑΪΑΣ	1,558	1,618	1,588
ΝΟΜΟΣ ΒΟΙΩΤΙΑΣ	1,566	1,611	1,589
ΝΟΜΟΣ ΓΡΕΒΕΝΩΝ	1,588	1,601	1,594
ΝΟΜΟΣ ΔΡΑΜΑΣ	1,592	1,625	1,609
ΝΟΜΟΣ ΔΩΔΕΚΑΝΗΣΟΥ	1,546	1,651	1,599

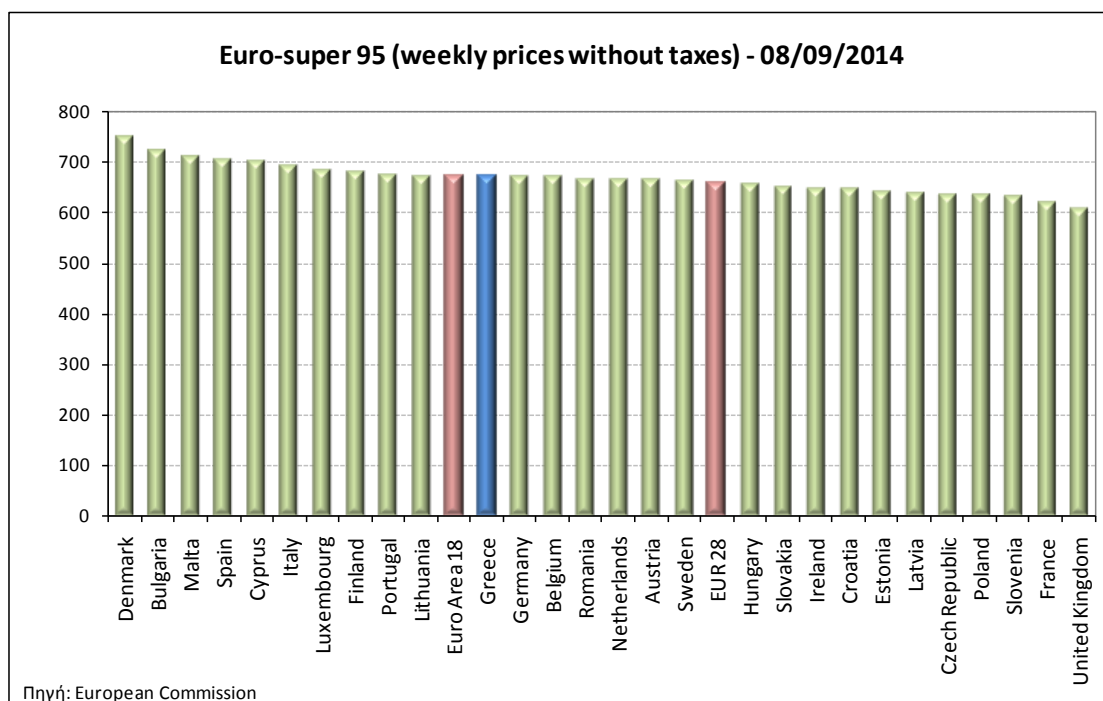
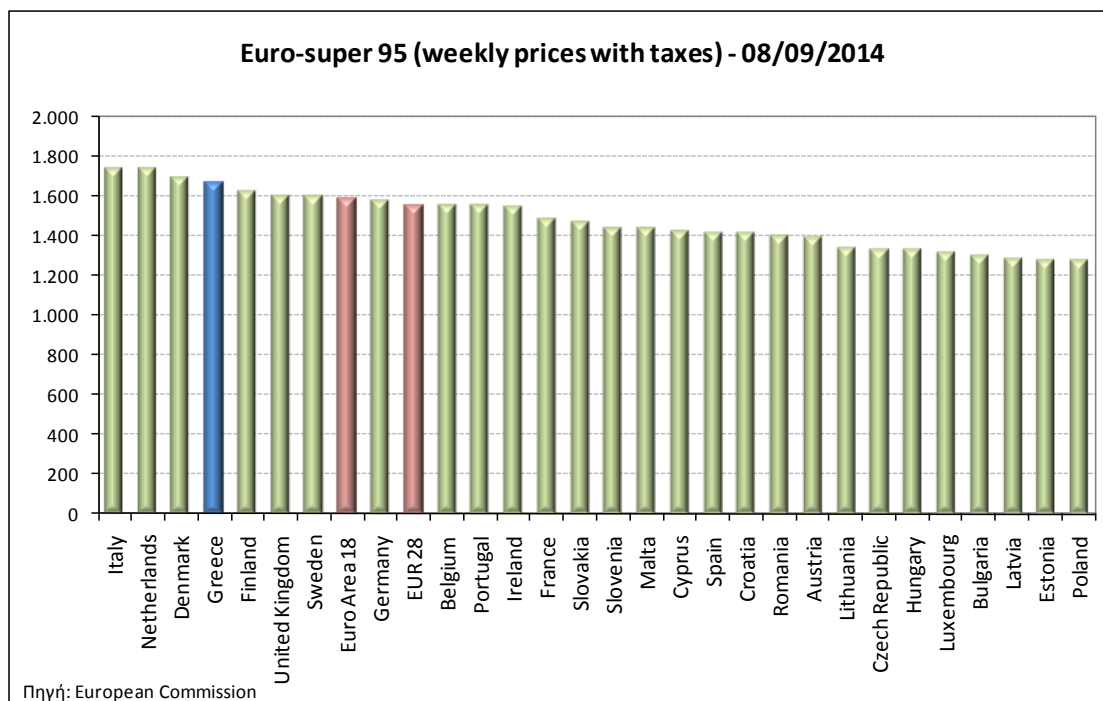
ΝΟΜΟΣ	ΜΕΣΗ ΚΑΤΩΤΑΤΗ ΜΕ ΦΠΑ	ΜΕΣΗ ΑΝΩΤΑΤΗ ΜΕ ΦΠΑ	ΜΕΣΗ ΤΙΜΗ ΜΕ ΦΠΑ
ΝΟΜΟΣ ΕΒΡΟΥ	1,585	1,640	1,613
ΝΟΜΟΣ ΕΥΒΟΙΑΣ	1,588	1,656	1,622
ΝΟΜΟΣ ΕΥΡΥΤΑΝΙΑΣ	1,612	1,632	1,622
ΝΟΜΟΣ ΖΑΚΥΝΘΟΥ	1,599	1,628	1,613
ΝΟΜΟΣ ΗΛΕΙΑΣ	1,587	1,673	1,630
ΝΟΜΟΣ ΗΜΑΘΙΑΣ	1,573	1,613	1,593
ΝΟΜΟΣ ΗΡΑΚΛΕΙΟΥ	1,607	1,705	1,656
ΝΟΜΟΣ ΘΕΣΠΡΩΤΙΑΣ	1,591	1,639	1,615
ΝΟΜΟΣ ΘΕΣΣΑΛΟΝΙΚΗΣ	1,558	1,614	1,586
ΝΟΜΟΣ ΙΩΑΝΝΙΝΩΝ	1,565	1,646	1,605
ΝΟΜΟΣ ΚΑΒΑΛΑΣ	1,568	1,631	1,599
ΝΟΜΟΣ ΚΑΡΔΙΤΣΗΣ	1,578	1,637	1,608
ΝΟΜΟΣ ΚΑΣΤΟΡΙΑΣ	1,587	1,631	1,609
ΝΟΜΟΣ ΚΕΡΚΥΡΑΣ	1,599	1,668	1,633
ΝΟΜΟΣ ΚΕΦΑΛΛΗΝΙΑΣ	1,587	1,725	1,656
ΝΟΜΟΣ ΚΙΛΚΙΣ	1,577	1,622	1,600
ΝΟΜΟΣ ΚΟΖΑΝΗΣ	1,576	1,612	1,594
ΝΟΜΟΣ ΚΟΡΙΝΘΙΑΣ	1,565	1,630	1,598
ΝΟΜΟΣ ΚΥΚΛΑΔΩΝ	1,580	1,651	1,615
ΝΟΜΟΣ ΛΑΚΩΝΙΑΣ	1,579	1,638	1,608
ΝΟΜΟΣ ΛΑΡΙΣΗΣ	1,566	1,630	1,598
ΝΟΜΟΣ ΛΑΣΙΘΙΟΥ	1,629	1,669	1,649
ΝΟΜΟΣ ΛΕΣΒΟΥ	1,555	1,637	1,596
ΝΟΜΟΣ ΛΕΥΚΑΔΟΣ	1,587	1,630	1,609
ΝΟΜΟΣ ΜΑΓΝΗΣΙΑΣ	1,571	1,656	1,614
ΝΟΜΟΣ ΜΕΣΣΗΝΙΑΣ	1,584	1,672	1,628
ΝΟΜΟΣ ΞΑΝΘΗΣ	1,575	1,613	1,594
ΝΟΜΟΣ ΠΕΛΛΗΣ	1,569	1,619	1,594
ΝΟΜΟΣ ΠΙΕΡΙΑΣ	1,569	1,614	1,591
ΝΟΜΟΣ ΠΡΕΒΕΖΗΣ	1,588	1,650	1,619
ΝΟΜΟΣ ΡΕΘΥΜΝΗΣ	1,631	1,681	1,656
ΝΟΜΟΣ ΡΟΔΟΠΗΣ	1,576	1,625	1,601
ΝΟΜΟΣ ΣΑΜΟΥ	1,583	1,678	1,630
ΝΟΜΟΣ ΣΕΡΡΩΝ	1,571	1,615	1,593
ΝΟΜΟΣ ΤΡΙΚΑΛΩΝ	1,567	1,630	1,599
ΝΟΜΟΣ ΦΘΙΩΤΙΔΟΣ	1,570	1,617	1,594
ΝΟΜΟΣ ΦΛΩΡΙΝΗΣ	1,583	1,614	1,598
ΝΟΜΟΣ ΦΩΚΙΔΟΣ	1,598	1,615	1,607
ΝΟΜΟΣ ΧΑΛΚΙΔΙΚΗΣ	1,570	1,624	1,597
ΝΟΜΟΣ ΧΑΝΙΩΝ	1,619	1,705	1,662
ΝΟΜΟΣ ΧΙΟΥ	1,569	1,606	1,587
ΣΤΑΘΜΙΣΜΕΝΟΣ Μ.Ο.	1,565	1,644	1,605

* Μέσοι όροι ελάχιστων και μέγιστων τιμών χονδρικής όπως υποβάλλονται από τις εταιρείες εμπορίας στο Παρατηρητήριο Τιμών βάσει της ΚΥΑ 978/24-10-2011.

** Η στάθμιση γίνεται βάσει των όγκων πωλήσεων ανά τύπο καυσίμου ανά νομό.

2. γ. Συγκριτικά στοιχεία με Ε.Ε.

Οι λιανικές τιμές αμόλυβδης βενζίνης με φόρους και προ φόρων στις 28 χώρες της Ε.Ε. για τις 08/09/2014 (τελευταία επίσημα στοιχεία) παρουσιάζονται συγκριτικά κατά φθίνουσα σειρά στα παρακάτω διαγράμματα:



Αναλυτικά στοιχεία για τις τιμές καυσίμων και τους φόρους στις 28 χώρες της Ε.Ε. παρουσιάζονται στην ιστοσελίδα της Ευρωπαϊκής Επιτροπής:

*Οι συγκρίσεις των τιμών μεταξύ των διαφόρων χωρών θα πρέπει να γίνονται με ιδιαίτερη προσοχή εξαιτίας των διαφορών στην ποιότητα των προϊόντων, στις πρακτικές μάρκετινγκ, στις δομές της αγοράς και στις καταναλωτικές συνήθειες που επικρατούν σε κάθε χώρα.

3. Πετρέλαιο Κίνησης (Biodiesel)

3. α. Διαμόρφωση τιμής

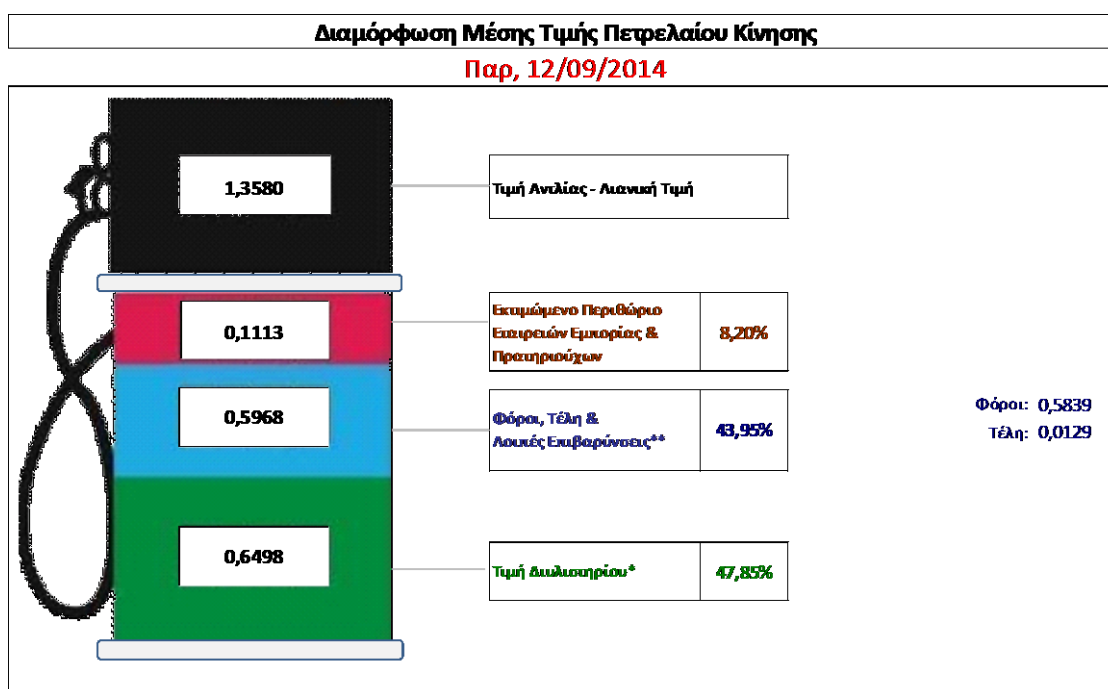
Η τιμή διυλιστηρίου του πετρελαίου κίνησης για την Πέμπτη 11/09/2014 διαμορφώθηκε στα 0,6498 € ανά λίτρο. Σε σχέση με την τιμή διυλιστηρίου της προηγούμενης εβδομάδας (04/09/2014) σημειώθηκε αύξηση κατά 0,0006 € ανά λίτρο (0,1 λεπτά).

Οι φόροι, τα τέλη και οι λοιπές επιβαρύνσεις αντιστοιχούν σε 0,5968 € ανά λίτρο.

Η μέση τιμή λιανικής του πετρελαίου κίνησης για την Παρασκευή 12/09/2014 διαμορφώθηκε στα 1,358 € ανά λίτρο. Σε σχέση με την τιμή της προηγούμενης εβδομάδας (05/09/2014) σημειώθηκε αύξηση κατά 0,001 € ανά λίτρο (0,1 λεπτά).

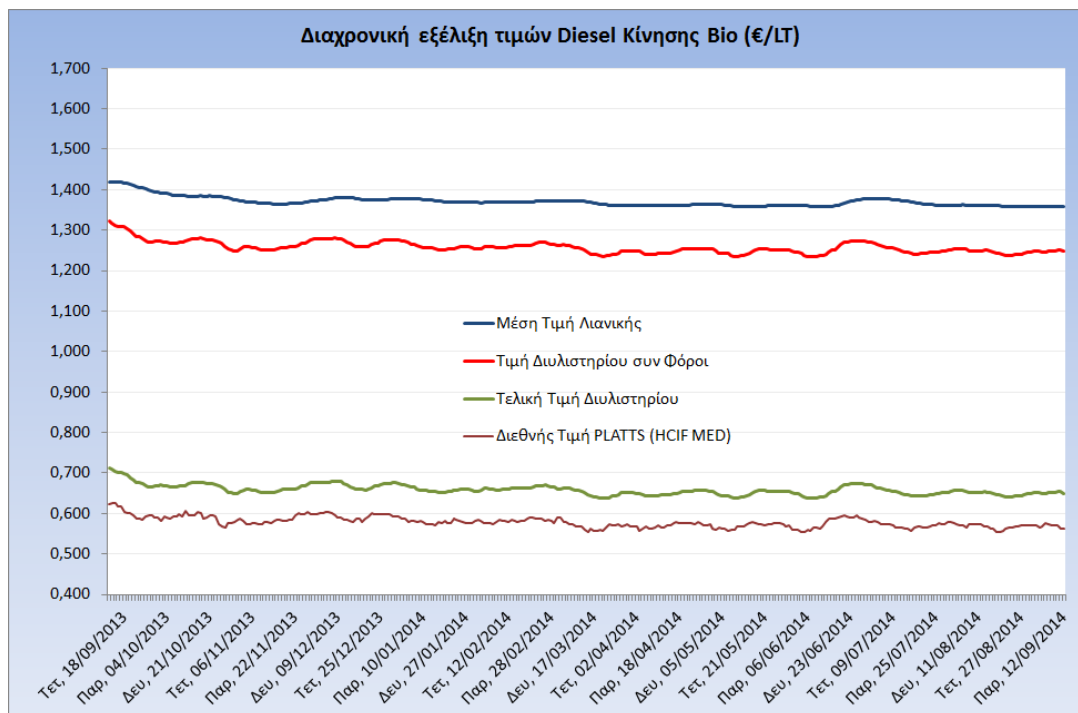
Το εκτιμώμενο περιθώριο των πρατηριούχων και των εταιρειών εμπορίας υπολογίζεται κατά μέσο όρο στα 0,1113 € ανά λίτρο (11,1 λεπτά).

Η τελική τιμή λιανικής διαμορφώνεται από την τιμή διυλιστηρίου κατά 47,8%, από τους φόρους (σταθερούς και μεταβλητούς) κατά 44%, και από τα εκτιμώμενα περιθώρια των εταιρειών εμπορίας, των μεταφορέων υγρών καυσίμων και των πρατηρίων κατά 8,2% (βλ. παρακάτω πίνακα).



* Τιμή διυλιστηρίου	0,6498
-Τιμή διυλιστηρίου προηγούμενης ημέρας (Μέση Σταθμική Τιμή εκ των δύο εταραιών δύλισης)	
-Στην τιμή διυλιστηρίου περιλαμβάνονται οι ειδικές υπηρεσίες (φορτωτικά)	
** Τέλη	0,0129
-Αναποδοτικό τέλος ΡΑΕ: 0,21 € ανά χιλια λίτρα. (Απόφαση 579/2013 - ΦΕΚ 3218/Β/18-12-13)	0,0002
-Εισφορά «Ειδικού Λογαριασμού Πετρελαιοειδών»: 1,2% επί της τιμής διυλιστηρίου. (Ν. 3335/2005 - ΦΕΚ 95/Α/20-4-2005)	0,0078
-Ειδικό τέλος Δικαιωμάτων Εκτέλεσης Τελωνειακών Εργασιών (ΔΕΤΕ): 0,5% της αξίας του αθροίσματος της τιμής εκ διυλιστηρίου και του ΕΦΚ. (Ν. 2093/92 - ΦΕΚ 181/Α/25-11-92)	0,0049
** Φόροι	0,5839
-Ειδικός Φόρος Κατανάλωσης (ΕΦΚ): για το πετρέλαιο κίνησης - 330 € ανά κυβικό μέτρο ή 0,330 € ανά λίτρο. (Ν. 4092/2012 (ΦΕΚ 220/Α/8-11-12)	0,3300
-Φόρος Προστιθέμενης Αξίας (ΦΠΑ): 23% επί του συνόλου της τιμής διυλιστηρίου των μικτών ονομαστικών περιθωρίων κέρδους και των παραπάνω φορολογικών επιβαρύνσεων. (Ν. 3845/2010 - ΦΕΚ 65/Α/6-3-2010)	0,2539

Η εξέλιξη των διεθνών τιμών Platts (HCIF/MED), των τιμών διυλιστηρίου και των τιμών λιανικής για το πετρέλαιο κίνησης, καθώς και των αντίστοιχων ενδεικτικών περιθωρίων εμπορίας για το διάστημα των τελευταίων 12 μηνών παρουσιάζονται στο ακόλουθο διάγραμμα:



3. β. Χονδρική Τιμή Πώλησης

Ο μέσος όρος της χονδρικής τιμής πώλησης του πετρελαίου κίνησης από τις εταιρείες εμπορίας πετρελαιοειδών για την Παρασκευή 12/09/2014 ήταν 1,281 € ανά λίτρο.

Αναλυτικά, οι μέσες κατώτατες και ανώτατες τιμές χονδρικής, καθώς και η μέση τιμή ανά νομό παρουσιάζονται στον επόμενο πίνακα:

Μέσες Τιμές Χονδρικής Πώλησης Πετρελαίου Κίνησης ανά Νομό

Παρασκευή 12 Σεπτεμβρίου 2014

ΝΟΜΟΣ	ΜΕΣΗ ΚΑΤΩΤΑΤΗ ΜΕ ΦΠΑ	ΜΕΣΗ ΑΝΩΤΑΤΗ ΜΕ ΦΠΑ	ΜΕΣΗ ΤΙΜΗ ΜΕ ΦΠΑ
ΝΟΜΟΣ ΑΙΤΩΛΙΑΣ ΚΑΙ ΑΚΑΡΝΑΝΙΑΣ	1,255	1,304	1,279
ΝΟΜΟΣ ΑΡΓΟΛΙΔΟΣ	1,252	1,303	1,278
ΝΟΜΟΣ ΑΡΚΑΔΙΑΣ	1,247	1,307	1,277
ΝΟΜΟΣ ΑΡΤΗΣ	1,262	1,303	1,283
ΝΟΜΟΣ ΑΤΤΙΚΗΣ	1,225	1,334	1,279
ΝΟΜΟΣ ΑΧΑΪΑΣ	1,235	1,294	1,265
ΝΟΜΟΣ ΒΟΙΩΤΙΑΣ	1,238	1,310	1,274
ΝΟΜΟΣ ΓΡΕΒΕΝΩΝ	1,260	1,290	1,275
ΝΟΜΟΣ ΔΡΑΜΑΣ	1,260	1,301	1,281
ΝΟΜΟΣ ΔΩΔΕΚΑΝΗΣΟΥ	1,231	1,319	1,275

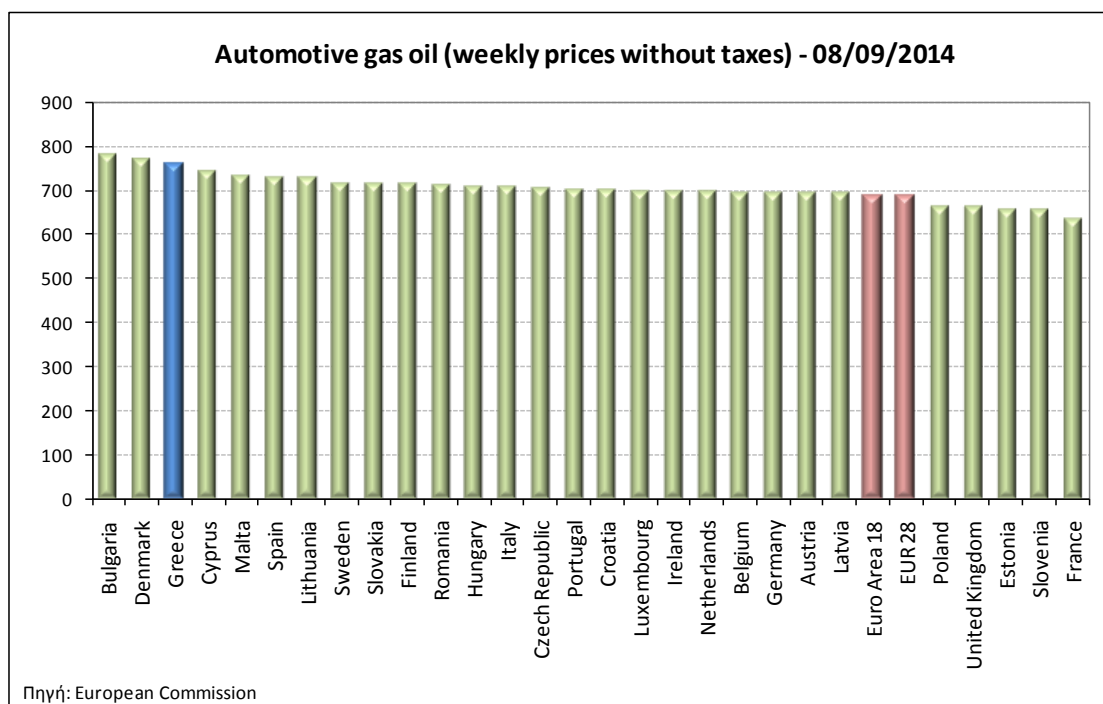
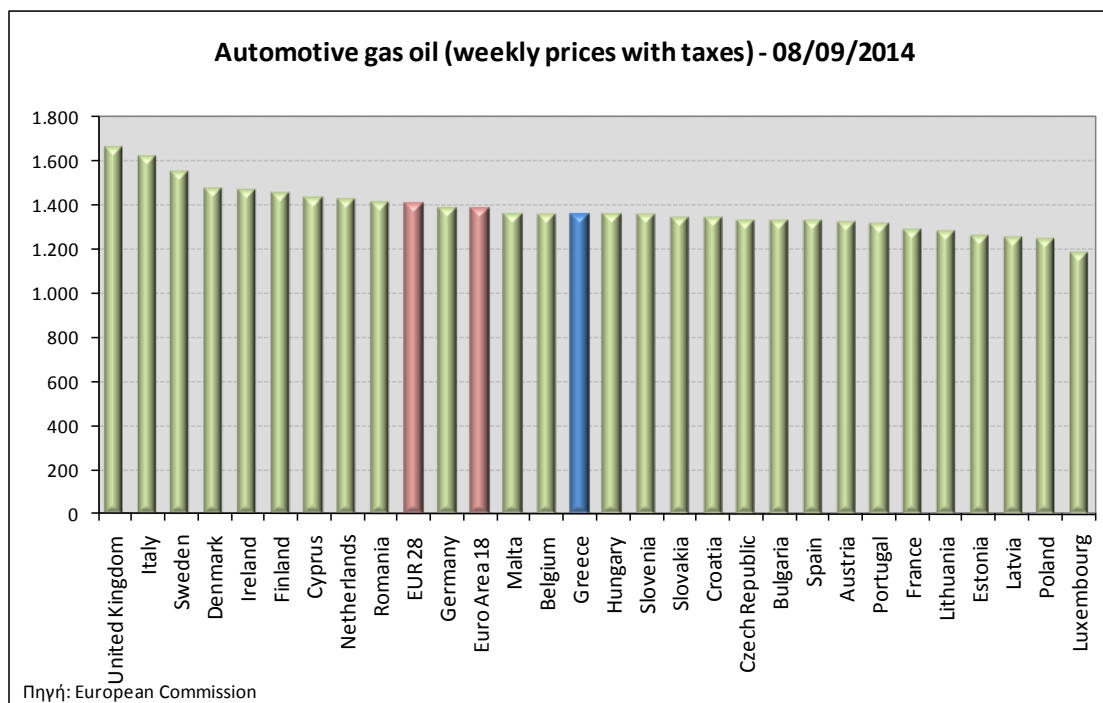
ΝΟΜΟΣ	ΜΕΣΗ ΚΑΤΩΤΑΤΗ ΜΕ ΦΠΑ	ΜΕΣΗ ΑΝΩΤΑΤΗ ΜΕ ΦΠΑ	ΜΕΣΗ ΤΙΜΗ ΜΕ ΦΠΑ
ΝΟΜΟΣ ΕΒΡΟΥ	1,201	1,322	1,262
ΝΟΜΟΣ ΕΥΒΟΙΑΣ	1,257	1,338	1,297
ΝΟΜΟΣ ΕΥΡΥΤΑΝΙΑΣ	1,292	1,302	1,297
ΝΟΜΟΣ ΖΑΚΥΝΘΟΥ	1,272	1,298	1,285
ΝΟΜΟΣ ΗΛΕΙΑΣ	1,256	1,339	1,298
ΝΟΜΟΣ ΗΜΑΘΙΑΣ	1,245	1,296	1,271
ΝΟΜΟΣ ΗΡΑΚΛΕΙΟΥ	1,274	1,360	1,317
ΝΟΜΟΣ ΘΕΣΠΡΩΤΙΑΣ	1,255	1,311	1,283
ΝΟΜΟΣ ΘΕΣΣΑΛΟΝΙΚΗΣ	1,234	1,312	1,273
ΝΟΜΟΣ ΙΩΑΝΝΙΝΩΝ	1,240	1,318	1,279
ΝΟΜΟΣ ΚΑΒΑΛΑΣ	1,239	1,304	1,272
ΝΟΜΟΣ ΚΑΡΔΙΤΣΗΣ	1,252	1,315	1,284
ΝΟΜΟΣ ΚΑΣΤΟΡΙΑΣ	1,258	1,305	1,281
ΝΟΜΟΣ ΚΕΡΚΥΡΑΣ	1,275	1,337	1,306
ΝΟΜΟΣ ΚΕΦΑΛΛΗΝΙΑΣ	1,267	1,390	1,328
ΝΟΜΟΣ ΚΙΛΚΙΣ	1,239	1,309	1,274
ΝΟΜΟΣ ΚΟΖΑΝΗΣ	1,250	1,300	1,275
ΝΟΜΟΣ ΚΟΡΙΝΘΙΑΣ	1,239	1,307	1,273
ΝΟΜΟΣ ΚΥΚΛΑΔΩΝ	1,255	1,328	1,292
ΝΟΜΟΣ ΛΑΚΩΝΙΑΣ	1,253	1,320	1,286
ΝΟΜΟΣ ΛΑΡΙΣΗΣ	1,238	1,316	1,277
ΝΟΜΟΣ ΛΑΣΙΘΙΟΥ	1,293	1,327	1,310
ΝΟΜΟΣ ΛΕΣΒΟΥ	1,241	1,314	1,277
ΝΟΜΟΣ ΛΕΥΚΑΔΟΣ	1,262	1,310	1,286
ΝΟΜΟΣ ΜΑΓΝΗΣΙΑΣ	1,242	1,341	1,291
ΝΟΜΟΣ ΜΕΣΣΗΝΙΑΣ	1,254	1,333	1,293
ΝΟΜΟΣ ΞΑΝΘΗΣ	1,247	1,291	1,269
ΝΟΜΟΣ ΠΕΛΛΗΣ	1,244	1,297	1,270
ΝΟΜΟΣ ΠΙΕΡΙΑΣ	1,244	1,291	1,267
ΝΟΜΟΣ ΠΡΕΒΕΖΗΣ	1,266	1,306	1,286
ΝΟΜΟΣ ΡΕΘΥΜΝΗΣ	1,301	1,344	1,322
ΝΟΜΟΣ ΡΟΔΟΠΗΣ	1,250	1,316	1,283
ΝΟΜΟΣ ΣΑΜΟΥ	1,263	1,333	1,298
ΝΟΜΟΣ ΣΕΡΡΩΝ	1,247	1,283	1,265
ΝΟΜΟΣ ΤΡΙΚΑΛΩΝ	1,243	1,299	1,271
ΝΟΜΟΣ ΦΘΙΩΤΙΔΟΣ	1,244	1,294	1,269
ΝΟΜΟΣ ΦΛΩΡΙΝΗΣ	1,261	1,317	1,289
ΝΟΜΟΣ ΦΩΚΙΔΟΣ	1,267	1,296	1,281
ΝΟΜΟΣ ΧΑΛΚΙΔΙΚΗΣ	1,242	1,307	1,275
ΝΟΜΟΣ ΧΑΝΙΩΝ	1,288	1,351	1,319
ΝΟΜΟΣ ΧΙΟΥ	1,255	1,283	1,269
ΣΤΑΘΜΙΣΜΕΝΟΣ Μ.Ο.	1,243	1,318	1,281

* Μέσοι όροι ελάχιστων και μέγιστων τιμών χονδρικής όπως υποβάλλονται από τις εταιρείες εμπορίας στο Παρατηρητήριο Τιμών βάσει της ΚΥΑ 978/24-10-2011.

** Η στάθμιση γίνεται βάσει των όγκων πωλήσεων ανά τύπο καυσίμου ανά νομό.

3. γ. Συγκριτικά στοιχεία με Ε.Ε.

Οι λιανικές τιμές πετρελαίου κίνησης με φόρους και προ φόρων στις 28 χώρες της Ε.Ε. για τις 08/09/2014 (τελευταία επίσημα στοιχεία) παρουσιάζονται συγκριτικά κατά φθίνουσα σειρά στα παρακάτω διαγράμματα:



Αναλυτικά στοιχεία για τις τιμές καυσίμων και τους φόρους στις 28 χώρες της Ε.Ε. παρουσιάζονται στην ιστοσελίδα της Ευρωπαϊκής Επιτροπής: http://ec.europa.eu/energy/observatory/oil/bulletin_en.htm

*Οι συγκρίσεις των τιμών μεταξύ των διαφόρων χωρών θα πρέπει να γίνονται με ιδιαίτερη προσοχή εξαιτίας των διαφορών στην ποιότητα των προϊόντων, στις πρακτικές μάρκετινγκ, στις δομές της αγοράς και στις καταναλωτικές συνήθειες που επικρατούν σε κάθε χώρα.