



ΕΛΛΗΝΙΚΗ ΔΗΜΟΚΡΑΤΙΑ
ΥΠΟΥΡΓΕΙΟ
ΑΝΑΠΤΥΞΗΣ ΚΑΙ ΕΠΕΝΔΥΣΕΩΝ

Αθήνα, 23-08-2022

**Διυηρεσιακή Μονάδα Ελέγχου Αγοράς
Διεύθυνση Διαχείρισης Δεδομένων Στατιστικής
Επεξεργασίας & Εποπτείας Ηλεκτρονικού
Εμπορίου
Τμήμα Διαχείρισης Πληροφοριών & Εποπτείας
Ηλεκτρονικού Εμπορίου**

Αριθ. Πρωτ. : 81718 - 23-08-2022

Ταχ. Δ/ση : Πλ. Κάνιγγος, Αθήνα
Ταχ. Κώδικας : 106 77
Πληροφορίες : Νικολοπούλου Μαρία
Τηλέφωνο : 213 1514 284
Fax : 210 3815 317
Email : fuelprices@mindev.gov.gr
Ιστοσελίδα : www.mindev.gov.gr

ΠΡΟΣ : ΑΝΑΡΤΗΤΕΟ ΣΤΟ FUELPRICES

ΕΒΔΟΜΑΔΙΑΙΟ ΔΕΛΤΙΟ ΕΠΙΣΚΟΠΗΣΗΣ ΤΙΜΩΝ ΚΑΥΣΙΜΩΝ

Παρασκευή, 12 Αυγούστου 2022

1. Τιμές Παρατηρητηρίου Υγρών Καυσίμων

Οι λιανικές τιμές των υγρών καυσίμων (αμόλυβδη 95 οκτ., σούπερ αμόλυβδη 100 οκτ., σούπερ LRP, πετρέλαιο κίνησης, πετρέλαιο θέρμανσης και υγραέριο κίνησης) αναρτώνται αναλυτικά στην ιστοσελίδα του Παρατηρητηρίου Τιμών Υγρών Καυσίμων του Υπουργείου Ανάπτυξης και Επενδύσεων www.fuelprices.gr, όπου παρουσιάζονται καθημερινά οι μέσες τιμές σε όλους τους Νομούς της χώρας.

Μέσες τιμές λιανικής πώλησης καυσίμων για όλη την Ελλάδα, για την

Παρασκευή, 12 Αυγούστου 2022

(τιμές σε €/лт, συμπ. ΦΠΑ)

Προϊόν	Αρ. Παρατηριών	Μέση Τιμή
Αμόλυβδη 95 οκτ.	4.588	2,046
Αμόλυβδη 100 οκτ.	2.516	2,284
Diesel Κίνησης	4.858	1,809
Υγραέριο κίνησης (Autogas)	1.095	0,983

* Η μέση τιμή πανελλαδικά υπολογίζεται από τον σταθμισμένο μέσο όρο με βάση τους όγκους πωλήσεων έτους 2019 ανά τύπο καυσίμου ανά νομό.

** Δεν καταγράφεται κατανάλωση στο πετρέλαιο θέρμανσης για τη χρονική περίοδο 30/4 έως 15/10 κάθε έτους. .

Μέσες τιμές λιανικής πώλησης καυσίμων ανά νομό

Παρασκευή, 12 Αυγούστου 2022

(τιμές σε €/лт, συμπ. ΦΠΑ)

ΝΟΜΟΣ

Αμόλυβδη

Αμόλυβδη

Super

Diesel

Υγραέριο

	95 οκτ.	100 οκτ.		Κίνησης	κίνησης (Autogas)
ΝΟΜΟΣ ΑΤΤΙΚΗΣ	2,001	2,243	-	1,773	0,894
ΝΟΜΟΣ ΑΙΤΩΛΙΑΣ ΚΑΙ ΑΚΑΡΝΑΝΙΑΣ	2,084	2,392	-	1,836	1,075
ΝΟΜΟΣ ΑΡΓΟΛΙΔΟΣ	2,042	2,287	-	1,804	0,954
ΝΟΜΟΣ ΑΡΚΑΔΙΑΣ	2,066	2,343	-	1,821	0,985
ΝΟΜΟΣ ΑΡΤΗΣ	2,050	2,333	-	1,809	1,013
ΝΟΜΟΣ ΑΧΑΪΑΣ	2,041	2,287	-	1,811	1,077
ΝΟΜΟΣ ΒΟΙΩΤΙΑΣ	2,058	2,357	-	1,811	1,012
ΝΟΜΟΣ ΓΡΕΒΕΝΩΝ	2,105	2,453	-	1,859	1,035
ΝΟΜΟΣ ΔΡΑΜΑΣ	2,028	2,325	-	1,780	0,965
ΝΟΜΟΣ ΔΩΔΕΚΑΝΗΣΟΥ	2,203	2,385	-	1,934	1,202
ΝΟΜΟΣ ΕΒΡΟΥ	2,064	2,287	-	1,813	1,050
ΝΟΜΟΣ ΕΥΒΟΙΑΣ	2,076	2,302	-	1,835	0,973
ΝΟΜΟΣ ΕΥΡΥΤΑΝΙΑΣ	2,141	2,387	-	1,879	0,984
ΝΟΜΟΣ ΖΑΚΥΝΘΟΥ	2,072	2,318	-	1,841	1,085
ΝΟΜΟΣ ΗΛΕΙΑΣ	2,076	2,320	-	1,823	0,974
ΝΟΜΟΣ ΗΜΑΘΙΑΣ	2,015	2,304	-	1,780	0,908
ΝΟΜΟΣ ΗΡΑΚΛΕΙΟΥ	2,107	2,279	-	1,846	1,094
ΝΟΜΟΣ ΘΕΣΣΠΡΩΤΙΑΣ	2,062	2,379	-	1,826	1,002
ΝΟΜΟΣ ΘΕΣΣΑΛΟΝΙΚΗΣ	1,998	2,258	-	1,768	0,933
ΝΟΜΟΣ ΙΩΑΝΝΙΝΩΝ	2,048	2,339	-	1,808	0,974
ΝΟΜΟΣ ΚΑΒΑΛΑΣ	2,072	2,317	-	1,819	1,001
ΝΟΜΟΣ ΚΑΡΔΙΤΣΗΣ	2,063	2,345	-	1,811	0,995
ΝΟΜΟΣ ΚΑΣΤΟΡΙΑΣ	2,056	2,281	-	1,797	0,963
ΝΟΜΟΣ ΚΕΡΚΥΡΑΣ	2,097	2,371	-	1,862	1,140
ΝΟΜΟΣ ΚΕΦΑΛΛΗΝΙΑΣ	2,150	2,403	-	1,900	1,169
ΝΟΜΟΣ ΚΙΛΚΙΣ	2,044	2,329	-	1,810	0,984
ΝΟΜΟΣ ΚΟΖΑΝΗΣ	2,035	2,267	-	1,807	0,938
ΝΟΜΟΣ ΚΟΡΙΝΘΙΑΣ	2,034	2,285	-	1,799	0,943
ΝΟΜΟΣ ΚΥΚΛΑΔΩΝ	2,331	2,572	-	2,055	1,205
ΝΟΜΟΣ ΛΑΚΩΝΙΑΣ	2,076	2,371	-	1,831	0,987
ΝΟΜΟΣ ΛΑΡΙΣΗΣ	2,049	2,285	-	1,795	0,972
ΝΟΜΟΣ ΛΑΣΙΘΙΟΥ	2,112	2,327	-	1,855	1,159
ΝΟΜΟΣ ΛΕΣΒΟΥ	2,168	2,415	-	1,901	1,140
ΝΟΜΟΣ ΛΕΥΚΑΔΟΣ	2,106	2,356	-	1,863	1,002
ΝΟΜΟΣ ΜΑΓΝΗΣΙΑΣ	2,091	2,334	-	1,836	1,017
ΝΟΜΟΣ ΜΕΣΣΗΝΙΑΣ	2,078	2,331	-	1,820	1,018
ΝΟΜΟΣ ΞΑΝΘΗΣ	2,076	2,370	-	1,829	1,051
ΝΟΜΟΣ ΠΕΛΛΗΣ	2,054	2,334	-	1,807	0,931
ΝΟΜΟΣ ΠΙΕΡΙΑΣ	2,023	2,317	-	1,772	1,006
ΝΟΜΟΣ ΠΡΕΒΕΖΗΣ	2,045	2,299	-	1,807	0,929
ΝΟΜΟΣ ΡΕΘΥΜΝΗΣ	2,131	2,373	-	1,876	1,165
ΝΟΜΟΣ ΡΟΔΟΠΗΣ	2,062	2,276	-	1,811	0,991
ΝΟΜΟΣ ΣΑΜΟΥ	2,162	2,317	-	1,917	1,148
ΝΟΜΟΣ ΣΕΡΡΩΝ	2,061	2,328	-	1,798	0,996
ΝΟΜΟΣ ΤΡΙΚΑΛΩΝ	2,028	2,242	-	1,792	0,960
ΝΟΜΟΣ ΦΘΙΩΤΙΔΟΣ	2,067	2,390	-	1,825	1,015
ΝΟΜΟΣ ΦΛΩΡΙΝΗΣ	2,062	2,369	-	1,840	0,996
ΝΟΜΟΣ ΦΩΚΙΔΟΣ	2,123	2,371	-	1,900	1,035
ΝΟΜΟΣ ΧΑΛΚΙΔΙΚΗΣ	2,081	2,350	-	1,833	0,979
ΝΟΜΟΣ ΧΑΝΙΩΝ	2,083	2,333	-	1,845	1,166
ΝΟΜΟΣ ΧΙΟΥ	2,046	2,356	-	1,799	1,295
ΠΑΝΕΛΛΗΝΙΟΣ ΣΤΑΘΜΙΣΜΕΝΟΣ Μ.Ο.	2,046	2,284	-	1,809	0,983

2. Απλή Αμόλυβδη Βενζίνη 95 οκτανίων¹

2. α. Διαμόρφωση τιμής

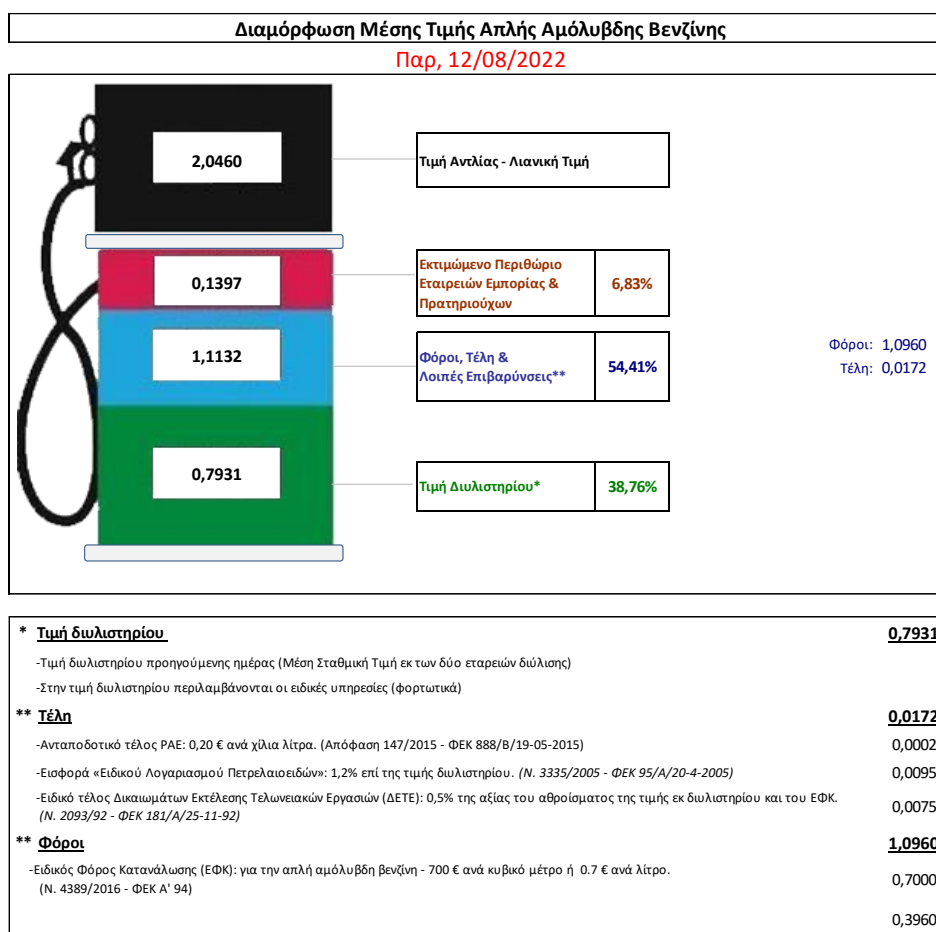
Η τιμή διυλιστηρίου της απλής αμόλυβδης βενζίνης 95 οκτανίων για την Πέμπτη 11/08/2022 διαμορφώθηκε στα 0,7931€ ανά λίτρο. Σε σχέση με την τιμή διυλιστηρίου της προηγούμενης εβδομάδας 04/08/2022 σημειώθηκε μείωση κατά 0,0672 ευρώ ανά λίτρο (6,72 λεπτά).

Οι φόροι, τα τέλη και οι λοιπές επιβαρύνσεις αντιστοιχούν σε 1,1132 € ανά λίτρο.

Η μέση τιμή λιανικής της απλής αμόλυβδης βενζίνης 95 οκτανίων για την Παρασκευή 12/08/2022 διαμορφώθηκε στα 2,0460€ ανά λίτρο. Σε σχέση με την τιμή της προηγούμενης εβδομάδας 05/08/2022 σημειώθηκε μείωση κατά 0,078 ευρώ ανά λίτρο (7,8 λεπτά).

Το εκτιμώμενο περιθώριο των πρατηριούχων και των εταιρειών εμπορίας υπολογίζεται κατά μέσο όρο στα 0,1397 ανά λίτρο (13,97 λεπτά).

Η τελική τιμή λιανικής διαμορφώνεται από την τιμή διυλιστηρίου κατά 38,76%, από τους φόρους (σταθερούς και μεταβλητούς) κατά 54,41%, και από τα εκτιμώμενα περιθώρια των εταιρειών εμπορίας, των μεταφορέων υγρών καυσίμων και των πρατηρίων κατά 6,83% (βλ. παρακάτω πίνακα).



¹ Σημειώνεται ότι σύμφωνα με το αρ. 29, του Ν. 4546/2018 (ΦΕΚ Α' 101), από 1/1/2019 η βενζίνη που καταναλώνεται εγχώρια για χρήση στις μεταφορές αναμειγνύεται υποχρεωτικά είτε με αυτούσια βιοαιθανολή είτε με βιοαιθέρους που παράγονται από αλκοόλες βιολογικής προέλευσης. Η συμμετοχή της αυτούσιας βιοαιθανόλης και της αλκοόλης βιολογικής προέλευσης που χρησιμοποιείται για την παραγωγή βιοαιθέρων επί του ενεργειακού περιεχομένου του τελικού μείγματος βενζίνης ορίζεται σε ποσοστό 1% για το έτος 2019 και 3,3% για τα έτη από το 2020 και μετά.

2. β. Χονδρική Τιμή Πώλησης

Αναλυτικά, οι μέσες κατώτατες και ανώτατες τιμές χονδρικής, καθώς και η διάμεσος τιμή ανά νομό παρουσιάζονται στον επόμενο πίνακα:

Τιμές Χονδρικής Πώλησης Απλής Αμόλυβδης Βενζίνης ανά Νομό

Παρασκευή, 12 Αυγούστου 2022

ΝΟΜΟΣ	ΜΕΣΗ ΚΑΤΩΤΑΤΗ ΜΕ ΦΠΑ	ΜΕΣΗ ΑΝΩΤΑΤΗ ΜΕ ΦΠΑ	ΔΙΑΜΕΣΟΣ ΤΙΜΗ
ΝΟΜΟΣ ΑΙΤΩΛΙΑΣ ΚΑΙ ΑΚΑΡΝΑΝΙΑΣ	1,900	1,966	1,933
ΝΟΜΟΣ ΑΡΓΟΛΙΔΟΣ	1,914	1,962	1,938
ΝΟΜΟΣ ΑΡΚΑΔΙΑΣ	1,906	1,966	1,936
ΝΟΜΟΣ ΑΡΤΗΣ	1,909	1,947	1,928
ΝΟΜΟΣ ΑΤΤΙΚΗΣ	1,916	2,002	1,959
ΝΟΜΟΣ ΑΧΑΪΑΣ	1,901	1,951	1,926
ΝΟΜΟΣ ΒΟΙΩΤΙΑΣ	1,905	1,988	1,946
ΝΟΜΟΣ ΓΡΕΒΕΝΩΝ	1,923	1,950	1,936
ΝΟΜΟΣ ΔΡΑΜΑΣ	1,908	1,938	1,923
ΝΟΜΟΣ ΔΩΔΕΚΑΝΗΣΟΥ	1,950	2,067	2,009
ΝΟΜΟΣ ΕΒΡΟΥ	1,913	1,969	1,941
ΝΟΜΟΣ ΕΥΒΟΙΑΣ	1,905	1,981	1,943
ΝΟΜΟΣ ΕΥΡΥΤΑΝΙΑΣ	1,950	1,961	1,956
ΝΟΜΟΣ ΖΑΚΥΝΘΟΥ	1,901	1,970	1,936
ΝΟΜΟΣ ΗΛΕΙΑΣ	1,889	2,015	1,952
ΝΟΜΟΣ ΗΜΑΘΙΑΣ	1,896	1,930	1,913
ΝΟΜΟΣ ΗΡΑΚΛΕΙΟΥ	1,942	2,021	1,982
ΝΟΜΟΣ ΘΕΣΠΡΩΤΙΑΣ	1,921	1,943	1,932
ΝΟΜΟΣ ΘΕΣΣΑΛΟΝΙΚΗΣ	1,919	1,962	1,940
ΝΟΜΟΣ ΙΩΑΝΝΙΝΩΝ	1,895	1,950	1,922
ΝΟΜΟΣ ΚΑΒΑΛΑΣ	1,919	1,956	1,937
ΝΟΜΟΣ ΚΑΡΔΙΤΣΗΣ	1,915	1,959	1,937
ΝΟΜΟΣ ΚΑΣΤΟΡΙΑΣ	1,895	1,926	1,911
ΝΟΜΟΣ ΚΕΡΚΥΡΑΣ	1,929	1,980	1,955
ΝΟΜΟΣ ΚΕΦΑΛΛΗΝΙΑΣ	1,928	1,974	1,951
ΝΟΜΟΣ ΚΙΛΚΙΣ	1,909	1,927	1,918
ΝΟΜΟΣ ΚΟΖΑΝΗΣ	1,908	1,945	1,926
ΝΟΜΟΣ ΚΟΡΙΝΘΙΑΣ	1,929	1,960	1,944
ΝΟΜΟΣ ΚΥΚΛΑΔΩΝ	1,985	2,114	2,049
ΝΟΜΟΣ ΛΑΚΩΝΙΑΣ	1,920	1,964	1,942
ΝΟΜΟΣ ΛΑΡΙΣΗΣ	1,908	1,952	1,930
ΝΟΜΟΣ ΛΑΣΙΘΙΟΥ	1,953	1,995	1,974
ΝΟΜΟΣ ΛΕΣΒΟΥ	1,848	1,965	1,907
ΝΟΜΟΣ ΛΕΥΚΑΔΟΣ	1,917	1,975	1,946
ΝΟΜΟΣ ΜΑΓΝΗΣΙΑΣ	1,899	2,020	1,959
ΝΟΜΟΣ ΜΕΣΣΗΝΙΑΣ	1,866	2,000	1,933
ΝΟΜΟΣ ΞΑΝΘΗΣ	1,907	1,938	1,922
ΝΟΜΟΣ ΠΕΛΛΗΣ	1,909	1,946	1,927
ΝΟΜΟΣ ΠΙΕΡΙΑΣ	1,902	1,959	1,931
ΝΟΜΟΣ ΠΡΕΒΕΖΗΣ	1,920	1,959	1,939
ΝΟΜΟΣ ΡΕΘΥΜΝΗΣ	1,960	2,006	1,983
ΝΟΜΟΣ ΡΟΔΟΠΗΣ	1,913	1,960	1,936
ΝΟΜΟΣ ΣΑΜΟΥ	1,853	1,950	1,901
ΝΟΜΟΣ ΣΕΡΡΩΝ	1,906	1,935	1,921
ΝΟΜΟΣ ΤΡΙΚΑΛΩΝ	1,917	1,960	1,938
ΝΟΜΟΣ ΦΘΙΩΤΙΔΟΣ	1,906	1,943	1,924
ΝΟΜΟΣ ΦΛΩΡΙΝΗΣ	1,921	1,940	1,931

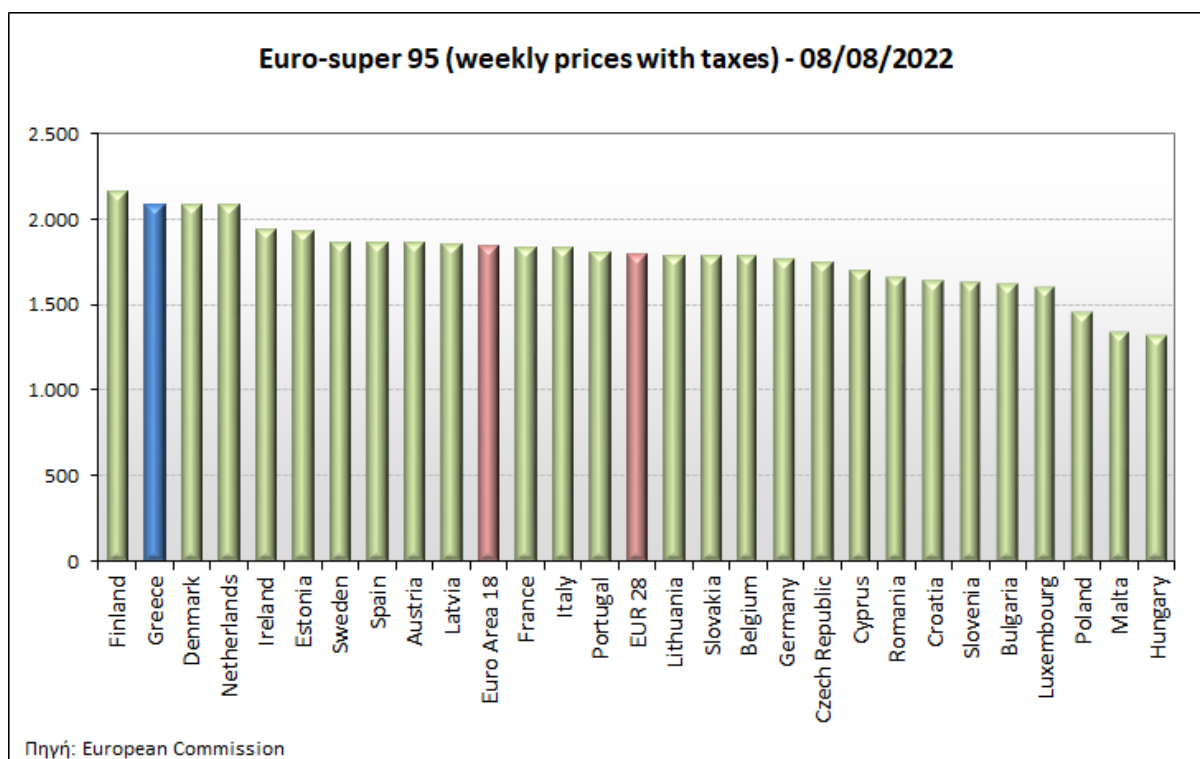
ΝΟΜΟΣ	ΜΕΣΗ ΚΑΤΩΤΑΤΗ ΜΕ ΦΠΑ	ΜΕΣΗ ΑΝΩΤΑΤΗ ΜΕ ΦΠΑ	ΔΙΑΜΕΣΟΣ ΤΙΜΗ
ΝΟΜΟΣ ΦΩΚΙΔΟΣ	1,928	1,948	1,938
ΝΟΜΟΣ ΧΑΛΚΙΔΙΚΗΣ	1,901	1,947	1,924
ΝΟΜΟΣ ΧΑΝΙΩΝ	1,936	1,996	1,966
ΝΟΜΟΣ ΧΙΟΥ	1,857	1,953	1,905
ΣΤΑΘΜΙΣΜΕΝΟΣ Μ.Ο.*	1,915	1,985	1,950

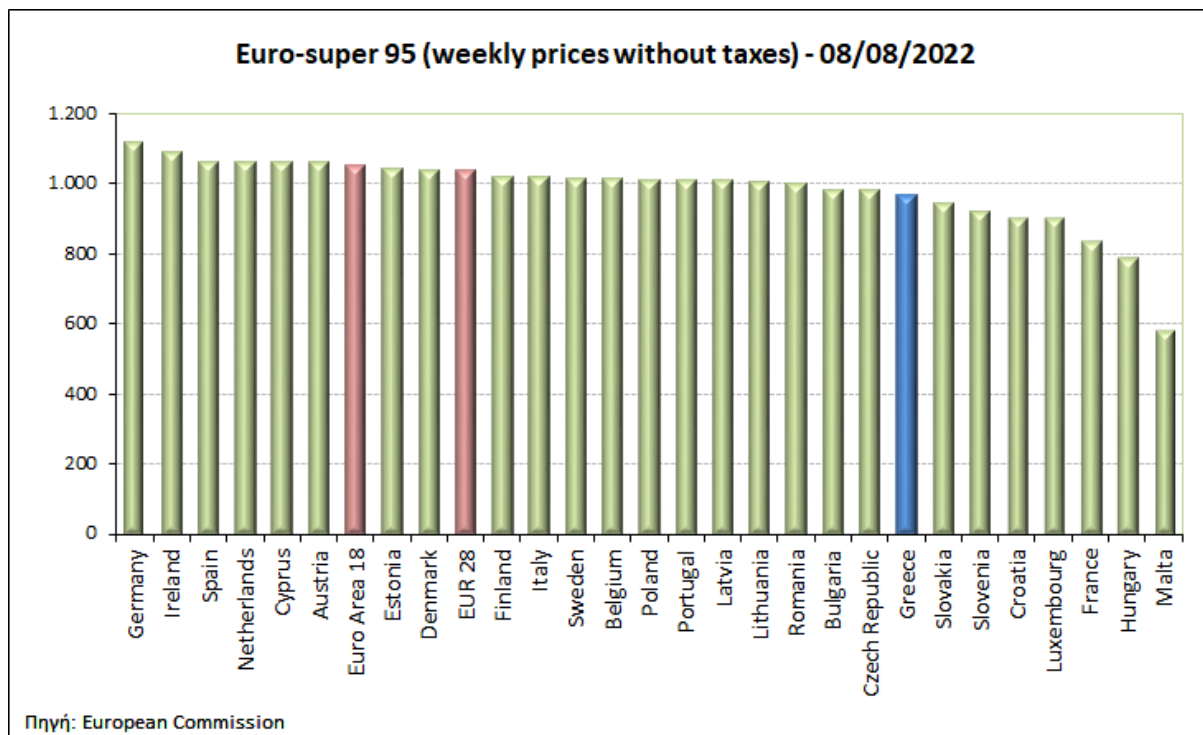
* Μέσοι όροι ελάχιστων και μέγιστων τιμών χονδρικής όπως υποβάλλονται από τις εταιρείες εμπορίας στο Παρατηρητήριο Τιμών βάσει της ΚΥΑ 978/24-10-2011.

Η στάθμιση γίνεται βάσει των όγκων πωλήσεων έτους 2019 ανά τύπο καυσίμου και ανά νομό.

2. γ. Συγκριτικά στοιχεία με Ε.Ε

Οι λιανικές τιμές αμόλυβδης βενζίνης με φόρους και προ φόρων στις 27 χώρες της Ε.Ε. για τις 08/08/2022 (τελευταία επίσημα στοιχεία) παρουσιάζονται συγκριτικά κατά φθίνουσα σειρά στα παρακάτω διαγράμματα:





Αναλυτικά στοιχεία για τις τιμές καυσίμων και τους φόρους στις 27 χώρες της Ε.Ε. παρουσιάζονται στην ιστοσελίδα της Ευρωπαϊκής Επιτροπής: http://ec.europa.eu/energy/observatory/oil/bulletin_en.htm

*Οι συγκρίσεις των τιμών μεταξύ των διαφόρων χωρών θα πρέπει να γίνονται με ιδιαίτερη προσοχή εξαιτίας των διαφορών στην ποιότητα των προϊόντων, στις πρακτικές μάρκετινγκ, στις δομές της αγοράς και στις καταναλωτικές συνήθειες που επικρατούν σε κάθε χώρα.

3. Πετρέλαιο Κίνησης (Biodiesel)

3. α. Διαμόρφωση τιμής

Η τιμή διυλιστηρίου του πετρελαίου κίνησης για την Πέμπτη 11/08/2022 διαμορφώθηκε στα 0,8273€ ανά λίτρο. Σε σχέση με την τιμή διυλιστηρίου της προηγούμενης εβδομάδας (04/08/2022) σημειώθηκε μείωση κατά 0,0457€ ανά λίτρο (4,57 λεπτά).

Οι φόροι, τα τέλη και οι λοιπές επιβαρύνσεις αντιστοιχούν σε 0,7764€ ανά λίτρο.

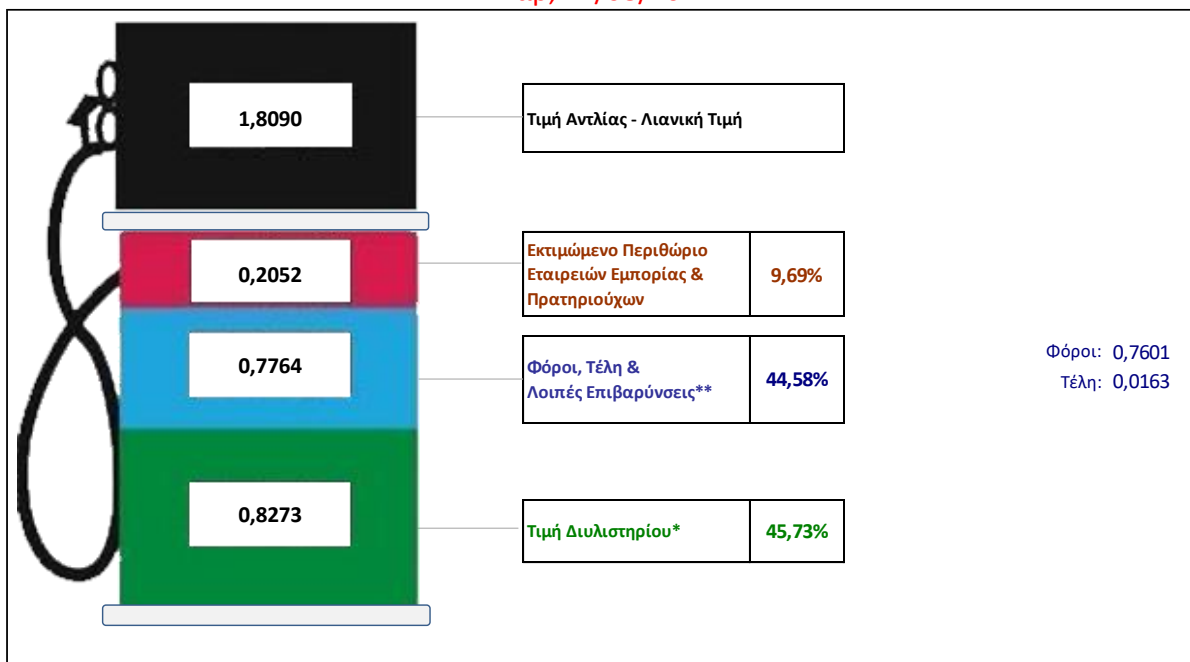
Η μέση τιμή λιανικής του πετρελαίου κίνησης για την Παρασκευή 12/08/2022 διαμορφώθηκε στα 1,8090 € ανά λίτρο. Σε σχέση με την τιμή της προηγούμενης εβδομάδας (05/08/2022) σημειώθηκε μείωση κατά 0,061€ ανά λίτρο (6,1 λεπτά).

Το εκτιμώμενο περιθώριο των πρατηριούχων και των εταιρειών εμπορίας υπολογίζεται κατά μέσο όρο στα 0,2052€ ανά λίτρο (20,52 λεπτά).

Η τελική τιμή λιανικής διαμορφώνεται από την τιμή διυλιστηρίου κατά 45,73 %, από τους φόρους σταθερούς και μεταβλητούς) κατά 44,58%, και από τα εκτιμώμενα περιθώρια των εταιρειών εμπορίας, των μεταφορέων υγρών καυσίμων και των πρατηρίων κατά 9,69 % (βλ. παρακάτω πίνακα).

Διαμόρφωση Μέσης Τιμής DIESEL ΚΙΝΗΣΗΣ

Παρ, 12/08/2022



* Τιμή διυλιστηρίου	0,8273
-Τιμή διυλιστηρίου προηγούμενης ημέρας (Μέση Σταθμική Τιμή εκ των δύο εταιρειών διύλισης)	
-Στην τιμή διυλιστηρίου περιλαμβάνονται οι ειδικές υπηρεσίες (φορτωτικά)	
** Τέλη	0,0163
-Ανταποδοτικό τέλος ΡΑΕ: 0,20 € ανά χίλια λίτρα. (Απόφαση 147/2015 - ΦΕΚ 888/Β/19-05-2015)	0,0002
-Εισφορά «Ειδικού Λογαριασμού Πετρελαιοειδών»: 1,2% επί της τιμής διυλιστηρίου. (Ν. 3335/2005 - ΦΕΚ 95/Α/20-4-2005)	0,0099
-Ειδικό τέλος Δικαιωμάτων Εκτέλεσης Τελωνειακών Εργασιών (ΔΕΤΕ): 0,5% της αξίας του αθροίσματος της τιμής εκ διυλιστηρίου και του ΕΦΚ. (Ν. 2093/92 - ΦΕΚ 181/Α/25-11-92)	0,0062
** Φόροι	0,7601
-Ειδικός Φόρος Κατανάλωσης (ΕΦΚ): για το πετρέλαιο κίνησης - 410 € ανά κυβικό μέτρο ή 0,41 € ανά λίτρο. (Ν. 4389/2016 - ΦΕΚ Α' 94)	0,4100
-Φόρος Προστιθέμενης Αξίας (ΦΠΑ): 24% επί του συνόλου της τιμής διυλιστηρίου των μικτών ονομαστικών περιθωρίων κέρδους και των παραπάνω φορολογικών επιβαρύνσεων. (Ν. 2859/2000 όπως τροποποιήθηκε και ισχύει με το Ν. 4389/2016 (ΦΕΚ Α' 94)	0,3501

3. β. Χονδρική Τιμή Πώλησης

Αναλυτικά, οι μέσες κατώτατες και ανώτατες τιμές χονδρικής, καθώς και η διάμεσος τιμή ανά νομό παρουσιάζονται στον επόμενο πίνακα:

Τιμές Χονδρικής Πώλησης Πετρελαίου Κίνησης ανά Νομό

Παρασκευή, 12 Αυγούστου 2022

ΝΟΜΟΣ	ΜΕΣΗ ΚΑΤΩΤΑΤΗ ΜΕ ΦΠΑ	ΜΕΣΗ ΑΝΩΤΑΤΗ ΜΕ ΦΠΑ	ΔΙΑΜΕΣΟΣ ΤΙΜΗ
ΝΟΜΟΣ ΑΙΤΩΛΙΑΣ ΚΑΙ ΑΚΑΡΝΑΝΙΑΣ	1,629	1,696	1,663
ΝΟΜΟΣ ΑΡΓΟΛΙΔΟΣ	1,642	1,701	1,672
ΝΟΜΟΣ ΑΡΚΑΔΙΑΣ	1,632	1,707	1,670
ΝΟΜΟΣ ΑΡΤΗΣ	1,639	1,684	1,662
ΝΟΜΟΣ ΑΤΤΙΚΗΣ	1,624	1,703	1,664
ΝΟΜΟΣ ΑΧΑΪΑΣ	1,625	1,677	1,651
ΝΟΜΟΣ ΒΟΙΩΤΙΑΣ	1,635	1,726	1,681
ΝΟΜΟΣ ΓΡΕΒΕΝΩΝ	1,667	1,688	1,678
ΝΟΜΟΣ ΔΡΑΜΑΣ	1,640	1,670	1,655
ΝΟΜΟΣ ΔΩΔΕΚΑΝΗΣΟΥ	1,696	1,797	1,747
ΝΟΜΟΣ ΕΒΡΟΥ	1,647	1,710	1,678
ΝΟΜΟΣ ΕΥΒΟΙΑΣ	1,632	1,720	1,676
ΝΟΜΟΣ ΕΥΡΥΤΑΝΙΑΣ	1,689	1,714	1,701
ΝΟΜΟΣ ΖΑΚΥΝΘΟΥ	1,633	1,711	1,672
ΝΟΜΟΣ ΗΛΕΙΑΣ	1,622	1,741	1,681
ΝΟΜΟΣ ΗΜΑΘΙΑΣ	1,625	1,666	1,646
ΝΟΜΟΣ ΗΡΑΚΛΕΙΟΥ	1,650	1,751	1,701

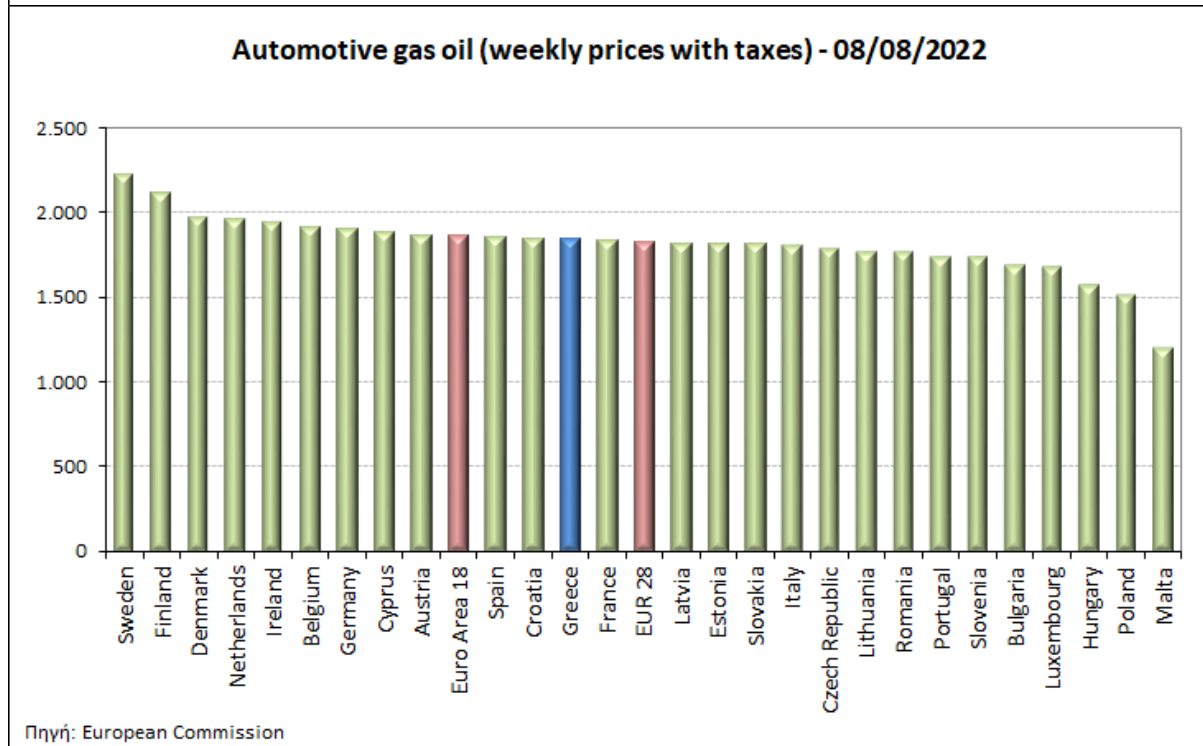
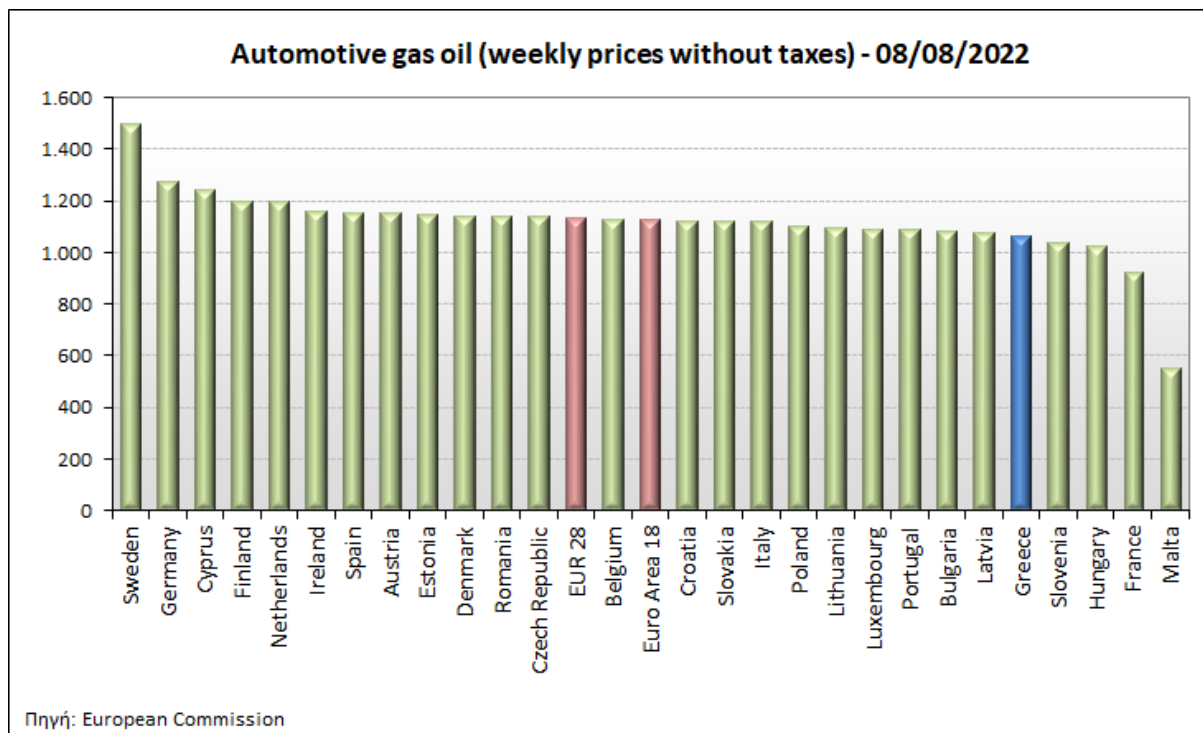
ΝΟΜΟΣ	ΜΕΣΗ ΚΑΤΩΤΑΤΗ ΜΕ ΦΠΑ	ΜΕΣΗ ΑΝΩΤΑΤΗ ΜΕ ΦΠΑ	ΔΙΑΜΕΣΟΣ ΤΙΜΗ
ΝΟΜΟΣ ΘΕΣΠΡΩΤΙΑΣ	1,648	1,679	1,664
ΝΟΜΟΣ ΘΕΣΣΑΛΟΝΙΚΗΣ	1,642	1,690	1,666
ΝΟΜΟΣ ΙΩΑΝΝΙΝΩΝ	1,632	1,701	1,666
ΝΟΜΟΣ ΚΑΒΑΛΑΣ	1,643	1,703	1,673
ΝΟΜΟΣ ΚΑΡΔΙΤΣΗΣ	1,646	1,693	1,670
ΝΟΜΟΣ ΚΑΣΤΟΡΙΑΣ	1,616	1,680	1,648
ΝΟΜΟΣ ΚΕΡΚΥΡΑΣ	1,658	1,724	1,691
ΝΟΜΟΣ ΚΕΦΑΛΛΗΝΙΑΣ	1,651	1,724	1,687
ΝΟΜΟΣ ΚΙΛΚΙΣ	1,640	1,660	1,650
ΝΟΜΟΣ ΚΟΖΑΝΗΣ	1,639	1,685	1,662
ΝΟΜΟΣ ΚΟΡΙΝΘΙΑΣ	1,651	1,727	1,689
ΝΟΜΟΣ ΚΥΚΛΑΔΩΝ	1,719	1,831	1,775
ΝΟΜΟΣ ΛΑΚΩΝΙΑΣ	1,640	1,693	1,666
ΝΟΜΟΣ ΛΑΡΙΣΗΣ	1,634	1,691	1,663
ΝΟΜΟΣ ΛΑΣΙΘΙΟΥ	1,687	1,727	1,707
ΝΟΜΟΣ ΛΕΣΒΟΥ	1,604	1,718	1,661
ΝΟΜΟΣ ΛΕΥΚΑΔΟΣ	1,658	1,705	1,681
ΝΟΜΟΣ ΜΑΓΝΗΣΙΑΣ	1,629	1,735	1,682
ΝΟΜΟΣ ΜΕΣΣΗΝΙΑΣ	1,597	1,724	1,660
ΝΟΜΟΣ ΞΑΝΘΗΣ	1,637	1,672	1,654
ΝΟΜΟΣ ΠΕΛΛΗΣ	1,635	1,682	1,659
ΝΟΜΟΣ ΠΙΕΡΙΑΣ	1,632	1,687	1,659
ΝΟΜΟΣ ΠΡΕΒΕΖΗΣ	1,642	1,688	1,665
ΝΟΜΟΣ ΡΕΘΥΜΝΗΣ	1,696	1,749	1,723
ΝΟΜΟΣ ΡΟΔΟΠΗΣ	1,641	1,695	1,668
ΝΟΜΟΣ ΣΑΜΟΥ	1,600	1,683	1,642
ΝΟΜΟΣ ΣΕΡΡΩΝ	1,637	1,673	1,655
ΝΟΜΟΣ ΤΡΙΚΑΛΩΝ	1,656	1,693	1,674
ΝΟΜΟΣ ΦΘΙΩΤΙΔΟΣ	1,624	1,677	1,650
ΝΟΜΟΣ ΦΛΩΡΙΝΗΣ	1,654	1,686	1,670
ΝΟΜΟΣ ΦΩΚΙΔΟΣ	1,658	1,694	1,676
ΝΟΜΟΣ ΧΑΛΚΙΔΙΚΗΣ	1,630	1,687	1,659
ΝΟΜΟΣ ΧΑΝΙΩΝ	1,668	1,724	1,696
ΝΟΜΟΣ ΧΙΟΥ	1,610	1,710	1,660
ΣΤΑΘΜΙΣΜΕΝΟΣ Μ.Ο.*	1,637	1,704	1,671

* Μέσοι όροι ελάχιστων και μέγιστων τιμών χονδρικής όπως υποβάλλονται από τις εταιρείες εμπορίας στο Παρατηρητήριο Τιμών βάσει της ΚΥΑ 978/24-10-2011.

Η στάθμιση γίνεται βάσει των όγκων πωλήσεων έτους 2019 ανά τύπο καυσίμου και ανά νομό.

3. γ. Συγκριτικά στοιχεία με Ε.Ε.

Οι λιανικές τιμές πετρελαίου κίνησης με φόρους και προ φόρων στις 27 χώρες της Ε.Ε. για τις 08/08/2022 (τελευταία επίσημα στοιχεία) παρουσιάζονται συγκριτικά κατά φθίνουσα σειρά στα παρακάτω διαγράμματα:



Αναλυτικά στοιχεία για τις τιμές καυσίμων και τους φόρους στις 27 χώρες της Ε.Ε. παρουσιάζονται στην ιστοσελίδα της Ευρωπαϊκής Επιτροπής: http://ec.europa.eu/energy/observatory/oil/bulletin_en.htm

*Οι συγκρίσεις των τιμών μεταξύ των διαφόρων χωρών θα πρέπει να γίνονται με ιδιαίτερη προσοχή εξαιτίας των διαφορών στην ποιότητα των προϊόντων, στις πρακτικές μάρκετινγκ, στις δομές της αγοράς και στις καταναλωτικές συνήθειες που επικρατούν σε κάθε χώρα.

[ΘΕΣΗ ΑΚΡΙΒΟΥΣ ΑΝΤΙΓΡΑΦΟΥ]

Ο ΠΡΟΪΣΤΑΜΕΝΟΣ ΔΙΕΥΘΥΝΣΗΣ

ΠΕΡΙΣΤΕΡΗΣ ΣΠΥΡΙΔΩΝ