

ΕΒΔΟΜΑΔΙΑΙΟ ΔΕΛΤΙΟ ΕΠΙΣΚΟΠΗΣΗΣ ΤΙΜΩΝ ΚΑΥΣΙΜΩΝ

Παρασκευή, 12 ΑΥΓΟΥΣΤΟΥ 2016

1. Τιμές Παρατηρητηρίου Υγρών Καυσίμων

Οι λιανικές τιμές των υγρών καυσίμων (αμόλυβδη 95 οκτ., σούπερ αμόλυβδη 100 οκτ., σούπερ LRP, πετρέλαιο κίνησης και υγραέριο κίνησης) αναρτώνται αναλυτικά στην ιστοσελίδα του Παρατηρητηρίου Τιμών Υγρών Καυσίμων του Υπουργείου Ανάπτυξης και Ανταγωνιστικότητας www.fuelprices.gr, όπου παρουσιάζονται καθημερινά οι ελάχιστες, μέσες και μέγιστες τιμές σε όλους τους Νομούς της χώρας.

Μέσες τιμές λιανικής πώλησης καυσίμων για όλη την Ελλάδα

Παρασκευή, 12 ΑΥΓΟΥΣΤΟΥ 2016

Προϊόν	Μέση Τιμή
Αμόλυβδη 95 οκτ.	1,388
Αμόλυβδη 100 οκτ.	1,605
Super	1,562
Diesel Κίνησης	1,083
Υγραέριο κίνησης (Autogas)	0,667

* Η μέση τιμή πανελλαδικά υπολογίζεται από τον σταθμισμένο μέσο όρο με βάση τους όγκους πωλήσεων ανά τύπο καυσίμου ανά νομό.

** Δεν καταγράφεται κατανάλωση στο πετρέλαιο θέρμανσης για τη χρονική περίοδο 30/4 έως 15/10 κάθε έτους.

Στον παρακάτω πίνακα παρουσιάζονται οι μέσες τιμές λιανικής των υγρών καυσίμων ανά Νομό.

**Μέσες τιμές λιανικής πώλησης καυσίμων ανά νομό
Παρασκευή, 12 ΑΥΓΟΥΣΤΟΥ 2016**

ΝΟΜΟΣ	Αμόλυβδη 95 οκτ.	Αμόλυβδη 100 οκτ.	Super	Diesel Κίνησης	Υγραέριο κίνησης (Autogas)
ΝΟΜΟΣ ΑΤΤΙΚΗΣ	1,366	1,585	1,527	1,062	0,634
ΝΟΜΟΣ ΑΙΤΩΛΙΑΣ ΚΑΙ ΑΚΑΡΝΑΝΙΑΣ	1,398	1,633	1,545	1,084	0,700
ΝΟΜΟΣ ΑΡΓΟΛΙΔΟΣ	1,389	1,570	1,532	1,065	0,652
ΝΟΜΟΣ ΑΡΚΑΔΙΑΣ	1,408	1,635	1,587	1,091	0,692
ΝΟΜΟΣ ΑΡΤΗΣ	1,385	1,585		1,083	0,688
ΝΟΜΟΣ ΑΧΑΪΑΣ	1,400	1,624	1,622	1,084	0,660
ΝΟΜΟΣ ΒΟΙΩΤΙΑΣ	1,381	1,645	1,535	1,077	0,671
ΝΟΜΟΣ ΓΡΕΒΕΝΩΝ	1,413	1,693		1,095	0,698
ΝΟΜΟΣ ΔΡΑΜΑΣ	1,380	1,609		1,060	0,683
ΝΟΜΟΣ ΔΩΔΕΚΑΝΗΣΟΥ	1,540	1,762	1,640	1,171	0,890
ΝΟΜΟΣ ΕΒΡΟΥ	1,406	1,621		1,098	0,697
ΝΟΜΟΣ ΕΥΒΟΙΑΣ	1,396	1,622	1,545	1,085	0,652
ΝΟΜΟΣ ΕΥΡΥΤΑΝΙΑΣ	1,457	1,730	1,604	1,144	0,715
ΝΟΜΟΣ ΖΑΚΥΝΘΟΥ	1,409	1,570		1,102	0,848
ΝΟΜΟΣ ΗΛΕΙΑΣ	1,386	1,585	1,496	1,065	0,674
ΝΟΜΟΣ ΗΜΑΘΙΑΣ	1,370	1,582		1,068	0,637
ΝΟΜΟΣ ΗΡΑΚΛΕΙΟΥ	1,466	1,655		1,130	0,774
ΝΟΜΟΣ ΘΕΣΠΡΩΤΙΑΣ	1,410	1,667		1,104	0,691
ΝΟΜΟΣ ΘΕΣΣΑΛΟΝΙΚΗΣ	1,359	1,575		1,051	0,667
ΝΟΜΟΣ ΙΩΑΝΝΙΝΩΝ	1,397	1,715	1,551	1,098	0,640
ΝΟΜΟΣ ΚΑΒΑΛΑΣ	1,415	1,645		1,099	0,685
ΝΟΜΟΣ ΚΑΡΔΙΤΣΗΣ	1,387	1,596		1,075	0,645
ΝΟΜΟΣ ΚΑΣΤΟΡΙΑΣ	1,405	1,634		1,102	0,673
ΝΟΜΟΣ ΚΕΡΚΥΡΑΣ	1,424	1,668		1,122	0,812
ΝΟΜΟΣ ΚΕΦΑΛΛΗΝΙΑΣ	1,499	1,677		1,158	0,850
ΝΟΜΟΣ ΚΙΛΚΙΣ	1,386	1,707		1,064	0,667
ΝΟΜΟΣ ΚΟΖΑΝΗΣ	1,378	1,587		1,074	0,613
ΝΟΜΟΣ ΚΟΡΙΝΘΙΑΣ	1,376	1,617	1,523	1,063	0,659
ΝΟΜΟΣ ΚΥΚΛΑΔΩΝ	1,641	1,819	1,780	1,282	0,813
ΝΟΜΟΣ ΛΑΚΩΝΙΑΣ	1,391	1,605	1,461	1,078	0,693
ΝΟΜΟΣ ΛΑΡΙΣΗΣ	1,368	1,585	1,451	1,062	0,622
ΝΟΜΟΣ ΛΑΣΙΘΙΟΥ	1,470	1,685		1,132	0,775
ΝΟΜΟΣ ΛΕΣΒΟΥ	1,448	1,656		1,136	0,749
ΝΟΜΟΣ ΛΕΥΚΑΔΟΣ	1,426	1,589	1,490	1,099	0,627
ΝΟΜΟΣ ΜΑΓΝΗΣΙΑΣ	1,412	1,635		1,107	0,682
ΝΟΜΟΣ ΜΕΣΣΗΝΙΑΣ	1,410	1,625	1,633	1,081	0,685
ΝΟΜΟΣ ΞΑΝΘΗΣ	1,354	1,572		1,048	0,678
ΝΟΜΟΣ ΠΕΛΛΗΣ	1,363	1,554		1,057	0,640
ΝΟΜΟΣ ΠΙΕΡΙΑΣ	1,370	1,587		1,048	0,680
ΝΟΜΟΣ ΠΡΕΒΕΖΗΣ	1,388	1,593		1,081	0,651
ΝΟΜΟΣ ΡΕΘΥΜΝΗΣ	1,438	1,669		1,122	
ΝΟΜΟΣ ΡΟΔΟΠΗΣ	1,398	1,578		1,077	0,711
ΝΟΜΟΣ ΣΑΜΟΥ	1,526	1,685		1,171	0,798
ΝΟΜΟΣ ΣΕΡΡΩΝ	1,361	1,540		1,043	0,673
ΝΟΜΟΣ ΤΡΙΚΑΛΩΝ	1,386	1,603		1,093	0,627
ΝΟΜΟΣ ΦΘΙΩΤΙΔΟΣ	1,380	1,633	1,516	1,072	0,677
ΝΟΜΟΣ ΦΛΩΡΙΝΗΣ	1,405	1,641		1,101	0,692
ΝΟΜΟΣ ΦΩΚΙΔΟΣ	1,427	1,649	1,510	1,108	0,708
ΝΟΜΟΣ ΧΑΛΚΙΔΙΚΗΣ	1,409	1,659		1,087	0,675
ΝΟΜΟΣ ΧΑΝΙΩΝ	1,447	1,678		1,131	0,792
ΝΟΜΟΣ ΧΙΟΥ	1,483	1,680	1,855	1,121	

2. Απλή Αμόλυβδη Βενζίνη 95 οκτανίων

2. α. Διαμόρφωση τιμής

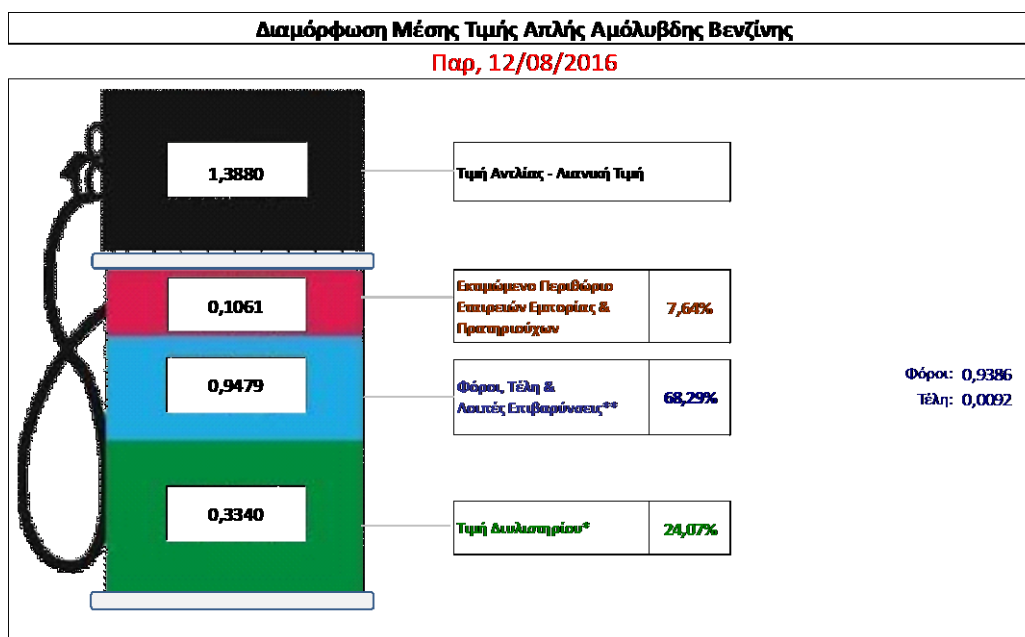
Η τιμή διυλιστηρίου της απλής αμόλυβδης βενζίνης 95 οκτανίων για την Πέμπτη 11/08/2016 διαμορφώθηκε στα 0,3340 € ανά λίτρο. Σε σχέση με την τιμή διυλιστηρίου της προηγούμενης εβδομάδας (04/08/2016) σημειώθηκε αύξηση κατά 0,0186€ ανά λίτρο (1,9 λεπτά).

Οι φόροι, τα τέλη και οι λοιπές επιβαρύνσεις αντιστοιχούν σε 0,9479 € ανά λίτρο.

Η μέση τιμή λιανικής της απλής αμόλυβδης βενζίνης 95 οκτανίων για την Παρασκευή 12/08/2016 διαμορφώθηκε στα 1,388 € ανά λίτρο. Σε σχέση με την τιμή της προηγούμενης εβδομάδας (05/08/2016) σημειώθηκε μείωση κατά 0,001 € ανά λίτρο (0,1 λεπτά).

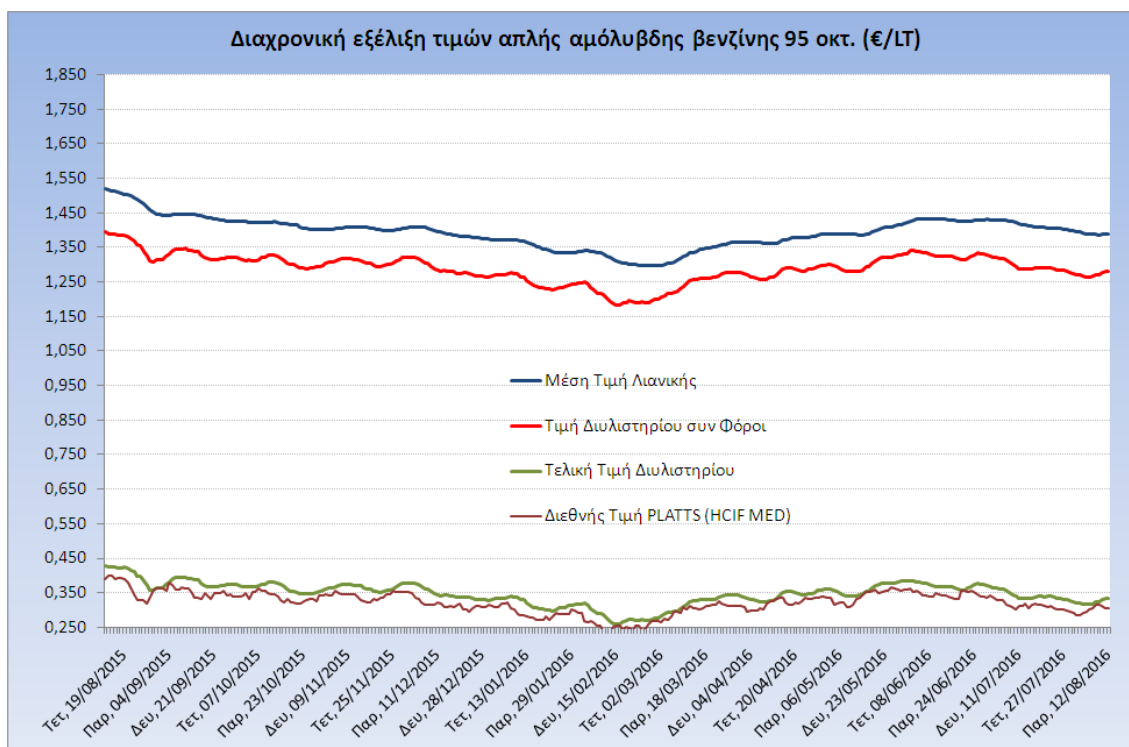
Το εκτιμώμενο περιθώριο των πρατηριούχων και των εταιρειών εμπορίας υπολογίζεται κατά μέσο όρο στα 0,1061 € ανά λίτρο (10,6 λεπτά).

Η τελική τιμή λιανικής διαμορφώνεται από την τιμή διυλιστηρίου κατά 24,07%, από τους φόρους (σταθερούς και μεταβλητούς) κατά 68,29%, και από τα εκτιμώμενα περιθώρια των εταιρειών εμπορίας, των μεταφορέων υγρών καυσίμων και των πρατηρίων κατά 7,64% (βλ. παρακάτω πίνακα).



* Τιμή Διυλιστηρίου	0,3340
-Τιμή διυλιστηρίου προηγούμενης ημέρας (Μέση Σταθμική Τιμή εκ των δύο εταιρειών διύλισης)	
-Στην τιμή διυλιστηρίου περιλαμβάνονται οι ειδικές υπηρεσίες (φορτωτικά)	
** Τέλη	0,0092
-Αναποδοτικό τέλος ΡΑΕ: 0,21 € ανά χιλιαστό λίτρο. (Απόφαση 101/2014 - ΦΕΚ 745/Β/26-03-2014)	0,0002
-Εισφορά «Ευδικού Απογραμισμού Πετρελαιοειδών»: 1,2% επί της τιμής διυλιστηρίου. (Ν. 3335/2005 - ΦΕΚ 95/Α/20-4-2005)	0,0040
-Ειδικό τέλος Διαπομπών Εισόδου Τελωνειακών Εργασιών (ΔΕΤΕ): 0,5% της αξίας του αθροίσματος της τιμής εκ διυλιστηρίου και του ΕΦΚ. (Ν. 2093/92 - ΦΕΚ 181/Α/25-11-92)	0,0050
** Φόροι	0,9386
-Ειδικός Φόρος Κατανάλωσης (ΕΦΚ): για την απλή αμόλυβδη βενζίνη - 670 € ανά κυβικό μέτρο ή 0,67 € ανά λίτρο. (Ν. 3845/2010 - ΦΕΚ 65/Α/6-3-2010)	0,6700
-Φόρος Προσθήμενης Αξίας (ΦΠΑ): 24% επί του συνόλου της τιμής διυλιστηρίου των μικρών ονομαστικών περιθωρίων κέρδους και των παραπάνω φορολογικών επιβαρύνσεων. (Ν. 2859/2000 όπως τροποποιήθηκε και ισχύει με το Ν. 4389/2016 (ΦΕΚ Α' 94)	0,2686

Η εξέλιξη των διεθνών τιμών Platts (HCIF/MED), των τιμών διυλιστηρίου και των τιμών λιανικής της απλής αμόλυβδη βενζίνη 95 οκτ., καθώς και των αντίστοιχων ενδεικτικών περιθωρίων εμπορίας για το διάστημα των τελευταίων 12 μηνών παρουσιάζονται στο ακόλουθο διάγραμμα:



2. β. Χονδρική Τιμή Πώλησης

Ο μέσος όρος της χονδρικής τιμής πώλησης της απλής αμόλυβδη βενζίνης 95 οκτανίων από τις εταιρείες εμπορίας πετρελαιοειδών για την Παρασκευή 12/08/2016 ήταν 1,306 € ανά λίτρο.

Αναλυτικά, οι μέσες κατώτατες και ανώτατες τιμές χονδρικής, καθώς και η μέση τιμή ανά νομό παρουσιάζονται στον επόμενο πίνακα:

Μέσες Τιμές Χονδρικής Πώλησης Απλής Αμόλυβδη Βενζίνης ανά Νομό Παρασκευή, 12 ΑΥΓΟΥΣΤΟΥ 2016

ΝΟΜΟΣ	ΜΕΣΗ ΚΑΤΩΤΑΤΗ ΜΕ ΦΠΑ	ΜΕΣΗ ΑΝΩΤΑΤΗ ΜΕ ΦΠΑ	ΜΕΣΗ ΤΙΜΗ ΜΕ ΦΠΑ
ΝΟΜΟΣ ΑΙΤΩΛΙΑΣ ΚΑΙ ΑΚΑΡΝΑΝΙΑΣ	1,262	1,348	1,305
ΝΟΜΟΣ ΑΡΓΟΛΙΔΟΣ	1,280	1,331	1,305
ΝΟΜΟΣ ΑΡΚΑΔΙΑΣ	1,266	1,319	1,293
ΝΟΜΟΣ ΑΡΤΗΣ	1,278	1,321	1,300
ΝΟΜΟΣ ΑΤΤΙΚΗΣ	1,252	1,362	1,307
ΝΟΜΟΣ ΑΧΑΪΑΣ	1,266	1,319	1,292
ΝΟΜΟΣ ΒΟΙΩΤΙΑΣ	1,268	1,325	1,296
ΝΟΜΟΣ ΓΡΕΒΕΝΩΝ	1,296	1,314	1,305
ΝΟΜΟΣ ΔΡΑΜΑΣ	1,277	1,318	1,297
ΝΟΜΟΣ ΔΩΔΕΚΑΝΗΣΟΥ	1,265	1,372	1,319
ΝΟΜΟΣ ΕΒΡΟΥ	1,292	1,344	1,318
ΝΟΜΟΣ ΕΥΒΟΙΑΣ	1,269	1,352	1,310

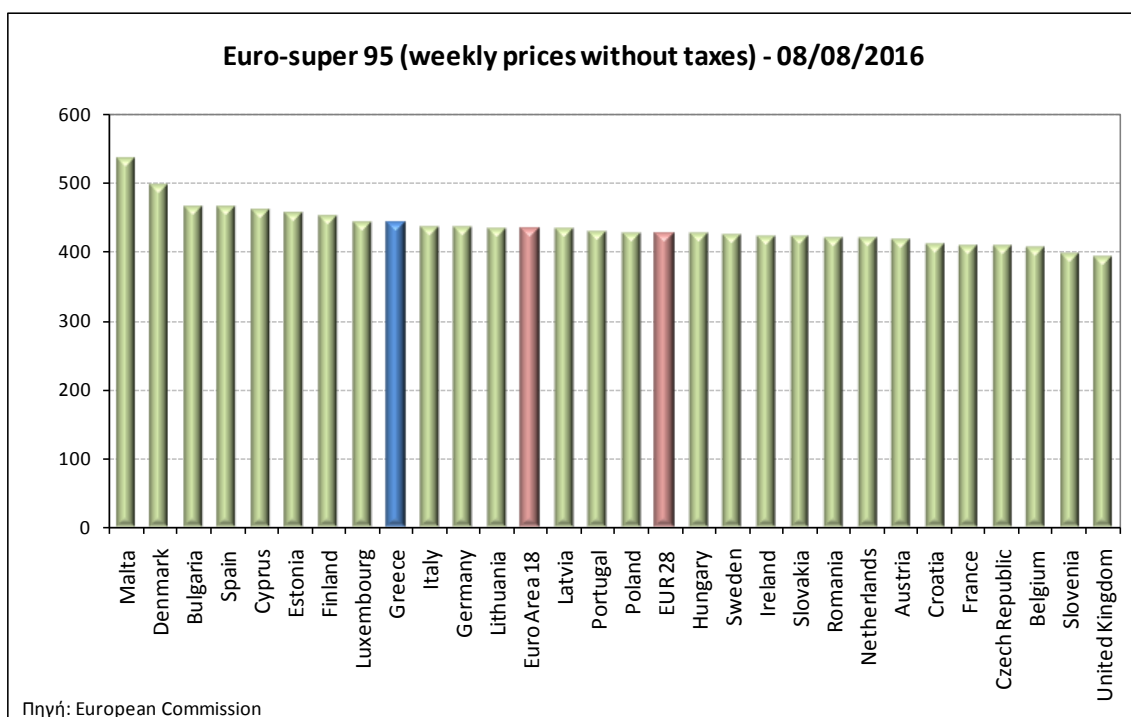
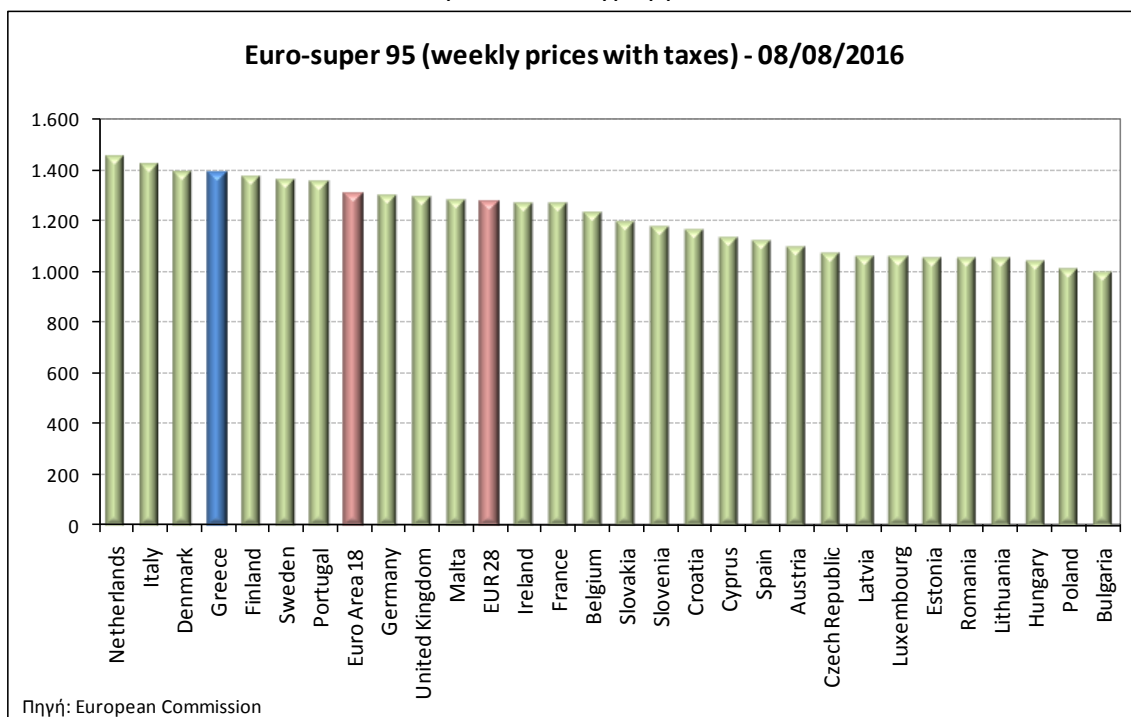
ΝΟΜΟΣ	ΜΕΣΗ ΚΑΤΩΤΑΤΗ ΜΕ ΦΠΑ	ΜΕΣΗ ΑΝΩΤΑΤΗ ΜΕ ΦΠΑ	ΜΕΣΗ ΤΙΜΗ ΜΕ ΦΠΑ
ΝΟΜΟΣ ΕΥΡΥΤΑΝΙΑΣ	1,319	1,326	1,323
ΝΟΜΟΣ ΖΑΚΥΝΘΟΥ	1,288	1,331	1,309
ΝΟΜΟΣ ΗΛΕΙΑΣ	1,277	1,332	1,304
ΝΟΜΟΣ ΗΜΑΘΙΑΣ	1,266	1,292	1,279
ΝΟΜΟΣ ΗΡΑΚΛΕΙΟΥ	1,300	1,402	1,351
ΝΟΜΟΣ ΘΕΣΠΡΩΤΙΑΣ	1,283	1,355	1,319
ΝΟΜΟΣ ΘΕΣΣΑΛΟΝΙΚΗΣ	1,259	1,308	1,283
ΝΟΜΟΣ ΙΩΑΝΝΙΝΩΝ	1,267	1,325	1,296
ΝΟΜΟΣ ΚΑΒΑΛΑΣ	1,273	1,331	1,302
ΝΟΜΟΣ ΚΑΡΔΙΤΣΗΣ	1,277	1,326	1,302
ΝΟΜΟΣ ΚΑΣΤΟΡΙΑΣ	1,277	1,347	1,312
ΝΟΜΟΣ ΚΕΡΚΥΡΑΣ	1,282	1,344	1,313
ΝΟΜΟΣ ΚΕΦΑΛΛΗΝΙΑΣ	1,298	1,395	1,346
ΝΟΜΟΣ ΚΙΛΚΙΣ	1,276	1,303	1,290
ΝΟΜΟΣ ΚΟΖΑΝΗΣ	1,279	1,315	1,297
ΝΟΜΟΣ ΚΟΡΙΝΘΙΑΣ	1,271	1,362	1,316
ΝΟΜΟΣ ΚΥΚΛΑΔΩΝ	1,290	1,411	1,350
ΝΟΜΟΣ ΛΑΚΩΝΙΑΣ	1,276	1,325	1,300
ΝΟΜΟΣ ΛΑΡΙΣΗΣ	1,268	1,325	1,297
ΝΟΜΟΣ ΛΑΣΙΘΙΟΥ	1,325	1,375	1,350
ΝΟΜΟΣ ΛΕΣΒΟΥ	1,274	1,388	1,331
ΝΟΜΟΣ ΛΕΥΚΑΔΟΣ	1,290	1,323	1,306
ΝΟΜΟΣ ΜΑΓΝΗΣΙΑΣ	1,263	1,354	1,309
ΝΟΜΟΣ ΜΕΣΣΗΝΙΑΣ	1,284	1,343	1,314
ΝΟΜΟΣ ΞΑΝΘΗΣ	1,273	1,315	1,294
ΝΟΜΟΣ ΠΕΛΛΗΣ	1,273	1,309	1,291
ΝΟΜΟΣ ΠΙΕΡΙΑΣ	1,276	1,309	1,293
ΝΟΜΟΣ ΠΡΕΒΕΖΗΣ	1,289	1,347	1,318
ΝΟΜΟΣ ΡΕΘΥΜΝΗΣ	1,334	1,368	1,351
ΝΟΜΟΣ ΡΟΔΟΠΗΣ	1,275	1,320	1,297
ΝΟΜΟΣ ΣΑΜΟΥ	1,312	1,435	1,374
ΝΟΜΟΣ ΣΕΡΡΩΝ	1,271	1,313	1,292
ΝΟΜΟΣ ΤΡΙΚΑΛΩΝ	1,276	1,324	1,300
ΝΟΜΟΣ ΦΘΙΩΤΙΔΟΣ	1,267	1,317	1,292
ΝΟΜΟΣ ΦΛΩΡΙΝΗΣ	1,274	1,316	1,295
ΝΟΜΟΣ ΦΩΚΙΔΟΣ	1,296	1,337	1,317
ΝΟΜΟΣ ΧΑΛΚΙΔΙΚΗΣ	1,269	1,325	1,297
ΝΟΜΟΣ ΧΑΝΙΩΝ	1,301	1,381	1,341
ΝΟΜΟΣ ΧΙΟΥ	1,262	1,335	1,299
ΣΤΑΘΜΙΣΜΕΝΟΣ Μ.Ο.	1,265	1,346	1,306

* Μέσοι όροι ελάχιστων και μέγιστων τιμών χονδρικής όπως υποβάλλονται από τις εταιρείες εμπορίας στο Παρατηρητήριο Τιμών βάσει της ΚΥΑ 978/24-10-2011.

** Η στάθμιση γίνεται βάσει των όγκων πωλήσεων ανά τύπο καυσίμου ανά νομό.

2. γ. Συγκριτικά στοιχεία με Ε.Ε.

Οι λιανικές τιμές αμόλυβδης βενζίνης με φόρους και προ φόρων στις 28 χώρες της Ε.Ε. για τις 08/08/2016 (τελευταία επίσημα στοιχεία) παρουσιάζονται συγκριτικά κατά φθίνουσα σειρά στα παρακάτω διαγράμματα:



Αναλυτικά στοιχεία για τις τιμές καυσίμων και τους φόρους στις 28 χώρες της Ε.Ε. παρουσιάζονται στην ιστοσελίδα της Ευρωπαϊκής Επιτροπής:

*Οι συγκρίσεις των τιμών μεταξύ των διαφόρων χωρών θα πρέπει να γίνονται με ιδιαίτερη προσοχή εξαιτίας των διαφορών στην ποιότητα των προϊόντων, στις πρακτικές μάρκετινγκ, στις δομές της αγοράς και στις καταναλωτικές συνήθειες που επικρατούν σε κάθε χώρα.

3. Πετρέλαιο Κίνησης (Biodiesel)

3. α. Διαμόρφωση τιμής

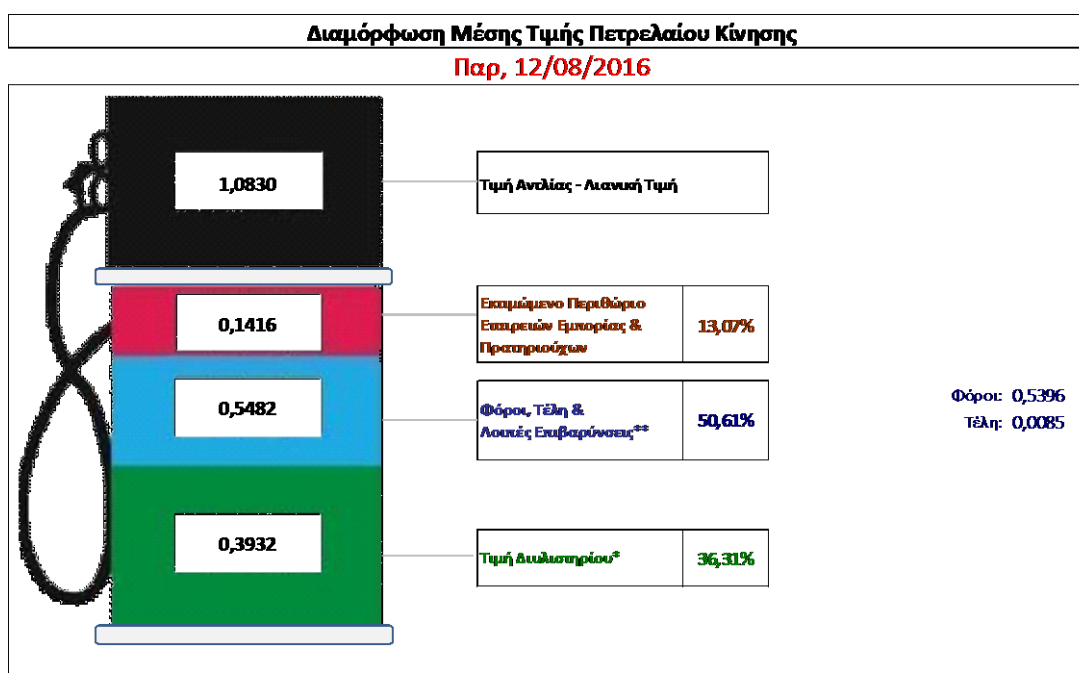
Η τιμή διυλιστηρίου του πετρελαίου κίνησης για την Πέμπτη 11/08/2016 διαμορφώθηκε στα 0,3932€ ανά λίτρο. Σε σχέση με την τιμή διυλιστηρίου της προηγούμενης εβδομάδας (04/08/2016) σημειώθηκε αύξηση κατά 0,0174 ανά λίτρο (1,74 λεπτά).

Οι φόροι, τα τέλη και οι λοιπές επιβαρύνσεις αντιστοιχούν σε 0,5482 € ανά λίτρο.

Η μέση τιμή λιανικής του πετρελαίου κίνησης για την Παρασκευή 12/08/2016 διαμορφώθηκε στα 1,083 € ανά λίτρο. Σε σχέση με την τιμή της προηγούμενης εβδομάδας (05/08/2016) σημειώθηκε μείωση κατά 0,004 ανά λίτρο (0,4 λεπτά).

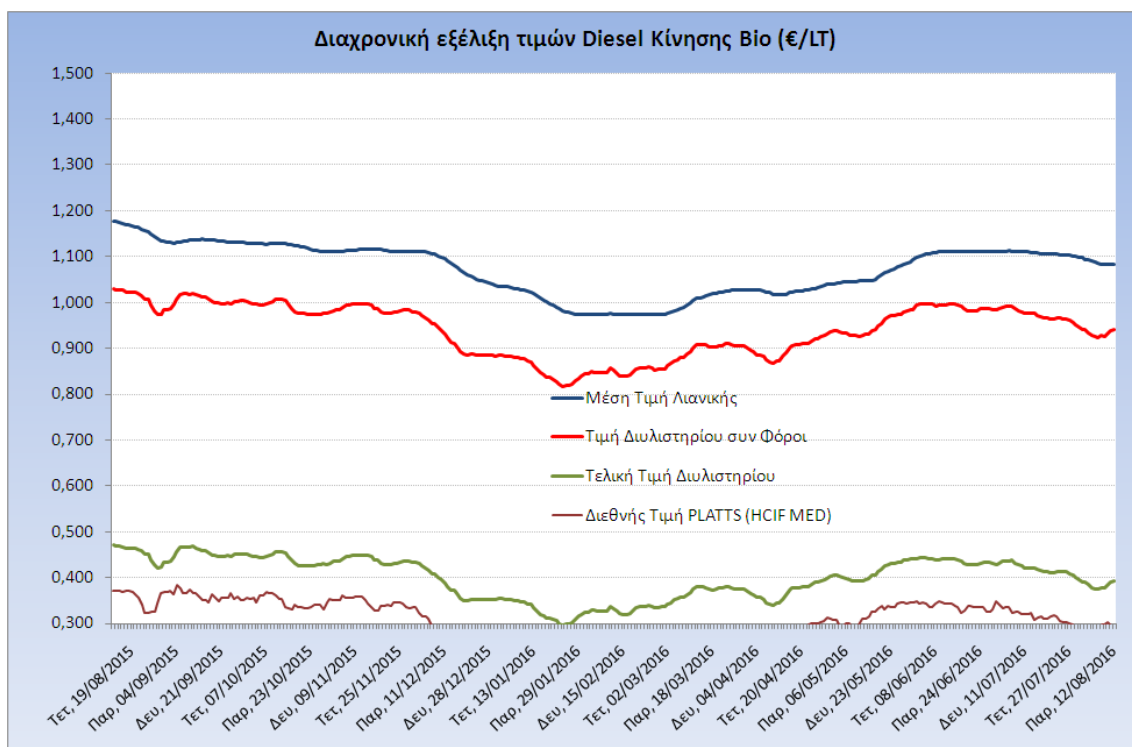
Το εκτιμώμενο περιθώριο των πρατηριούχων και των εταιρειών εμπορίας υπολογίζεται κατά μέσο όρο στα 0,1416 € ανά λίτρο (14,16 λεπτά).

Η τελική τιμή λιανικής διαμορφώνεται από την τιμή διυλιστηρίου κατά 36,31%, από τους φόρους (σταθερούς και μεταβλητούς) κατά 50,61%, και από τα εκτιμώμενα περιθώρια των εταιρειών εμπορίας, των μεταφορέων υγρών καυσίμων και των πρατηρίων κατά 13,07% (βλ. παρακάτω πίνακα).



* Τιμή διυλιστηρίου	0,3932
- Τιμή διυλιστηρίου προηγούμενης ημέρας (Μέση Σταθμική Τιμή εκ των δύο εταιρειών διύλισης)	
- Στην τιμή διυλιστηρίου περιλαμβάνονται οι ειδικές υπηρεσίες (φορτωτικά)	
** Τέλη	0,0085
- Ανταποδοτικό τέλος ΡΑΕ: 0,21 € ανά χλυσά λίτρο. (Απόφαση 101/2014 - ΦΕΚ 745/Β/26-03-2014)	0,0002
- Ευφορία «Ειδικού Λογαριασμού Πετρελαιοεσόδων»: 1,2% επί της τιμής διυλιστηρίου. (Ν. 3335/2005 - ΦΕΚ 95/Α/20-4-2005)	0,0047
- Ειδικό τέλος Δικαιωμάτων Εκτέλεσης Τελενεακικών Εργασιών (ΔΕΤΕ): 0,5% της αξίας του αθροίσματος της τιμής εκ διυλιστηρίου και του ΕΦΚ. (Ν. 2093/92 - ΦΕΚ 181/Α/25-11-92)	0,0036
** Φόροι	0,5396
- Ειδικός Φόρος Κατανάλωσης (ΕΦΚ): για το πετρέλαιο κίνησης - 330 € ανά κυβικό μέτρο ή 0,330 € ανά λίτρο. (Ν. 4092/2012 (ΦΕΚ 220/Α/8-11-12)	0,3300
- Φόρος Προαβέμενης Αξίας (ΦΠΑ): 24% επί του συνόλου της τιμής διυλιστηρίου των μικτών ονομαστικών περιβαρίων κέρδους και των παραπάνω φορολογικών επιβαρύνσεων. (Ν. 2859/2000 όπως τροποποιήθηκε και ισχύει με το Ν. 4389/2016 (ΦΕΚ Α' 94)	0,2096

Η εξέλιξη των διεθνών τιμών Platts (HCIF/MED), των τιμών διυλιστηρίου και των τιμών λιανικής για το πετρέλαιο κίνησης, καθώς και των αντίστοιχων ενδεικτικών περιθωρίων εμπορίας για το διάστημα των τελευταίων 12 μηνών παρουσιάζονται στο ακόλουθο διάγραμμα:



3. β. Χονδρική Τιμή Πώλησης

Ο μέσος όρος της χονδρικής τιμής πώλησης του πετρελαίου κίνησης από τις εταιρείες εμπορίας πετρελαιοειδών για την Παρασκευή 12/08/2016 ήταν 0,964€ ανά λίτρο.

Αναλυτικά, οι μέσες κατώτατες και ανώτατες τιμές χονδρικής, καθώς και η μέση τιμή ανά νομό παρουσιάζονται στον επόμενο πίνακα:

Μέσες Τιμές Χονδρικής Πώλησης Πετρελαίου Κίνησης ανά Νομό

Παρασκευή 12 ΑΥΓΟΥΣΤΟΥ 2016

ΝΟΜΟΣ	ΜΕΣΗ ΚΑΤΩΤΑΤΗ ΜΕ ΦΠΑ	ΜΕΣΗ ΑΝΩΤΑΤΗ ΜΕ ΦΠΑ	ΜΕΣΗ ΤΙΜΗ ΜΕ ΦΠΑ
ΝΟΜΟΣ ΑΙΤΩΛΙΑΣ ΚΑΙ ΑΚΑΡΝΑΝΙΑΣ	0,923	1,002	0,962
ΝΟΜΟΣ ΑΡΓΟΛΙΔΟΣ	0,941	0,997	0,969
ΝΟΜΟΣ ΑΡΚΑΔΙΑΣ	0,927	0,978	0,952
ΝΟΜΟΣ ΑΡΤΗΣ	0,936	0,974	0,955
ΝΟΜΟΣ ΑΤΤΙΚΗΣ	0,911	1,010	0,961
ΝΟΜΟΣ ΑΧΑΪΑΣ	0,924	0,985	0,955
ΝΟΜΟΣ ΒΟΙΩΤΙΑΣ	0,926	0,987	0,957
ΝΟΜΟΣ ΓΡΕΒΕΝΩΝ	0,959	0,985	0,972
ΝΟΜΟΣ ΔΡΑΜΑΣ	0,935	0,973	0,954
ΝΟΜΟΣ ΔΩΔΕΚΑΝΗΣΟΥ	0,936	1,030	0,983
ΝΟΜΟΣ ΕΒΡΟΥ	0,890	0,998	0,944

ΝΟΜΟΣ	ΜΕΣΗ ΚΑΤΩΤΑΤΗ ΜΕ ΦΠΑ	ΜΕΣΗ ΑΝΩΤΑΤΗ ΜΕ ΦΠΑ	ΜΕΣΗ ΤΙΜΗ ΜΕ ΦΠΑ
ΝΟΜΟΣ ΕΥΒΟΙΑΣ	0,926	1,008	0,967
ΝΟΜΟΣ ΕΥΡΥΤΑΝΙΑΣ	0,984	0,988	0,986
ΝΟΜΟΣ ΖΑΚΥΝΘΟΥ	0,939	0,996	0,967
ΝΟΜΟΣ ΗΛΕΙΑΣ	0,934	1,009	0,971
ΝΟΜΟΣ ΗΜΑΘΙΑΣ	0,926	0,966	0,946
ΝΟΜΟΣ ΗΡΑΚΛΕΙΟΥ	0,956	1,042	0,999
ΝΟΜΟΣ ΘΕΣΣΠΡΩΤΙΑΣ	0,940	1,007	0,973
ΝΟΜΟΣ ΘΕΣΣΑΛΟΝΙΚΗΣ	0,919	0,981	0,950
ΝΟΜΟΣ ΙΩΑΝΝΙΝΩΝ	0,924	1,004	0,964
ΝΟΜΟΣ ΚΑΒΑΛΑΣ	0,931	0,986	0,959
ΝΟΜΟΣ ΚΑΡΔΙΤΣΗΣ	0,939	0,987	0,963
ΝΟΜΟΣ ΚΑΣΤΟΡΙΑΣ	0,939	1,020	0,980
ΝΟΜΟΣ ΚΕΡΚΥΡΑΣ	0,937	1,001	0,969
ΝΟΜΟΣ ΚΕΦΑΛΛΗΝΙΑΣ	0,961	1,032	0,996
ΝΟΜΟΣ ΚΙΛΚΙΣ	0,943	0,968	0,956
ΝΟΜΟΣ ΚΟΖΑΝΗΣ	0,932	0,977	0,955
ΝΟΜΟΣ ΚΟΡΙΝΘΙΑΣ	0,929	1,012	0,970
ΝΟΜΟΣ ΚΥΚΛΑΔΩΝ	0,965	1,060	1,013
ΝΟΜΟΣ ΛΑΚΩΝΙΑΣ	0,933	0,986	0,959
ΝΟΜΟΣ ΛΑΡΙΣΗΣ	0,925	0,982	0,954
ΝΟΜΟΣ ΛΑΣΙΘΙΟΥ	0,976	1,026	1,001
ΝΟΜΟΣ ΛΕΣΒΟΥ	0,941	1,056	0,999
ΝΟΜΟΣ ΛΕΥΚΑΔΟΣ	0,948	0,987	0,967
ΝΟΜΟΣ ΜΑΓΝΗΣΙΑΣ	0,925	1,003	0,964
ΝΟΜΟΣ ΜΕΣΣΗΝΙΑΣ	0,940	0,997	0,969
ΝΟΜΟΣ ΞΑΝΘΗΣ	0,928	0,998	0,963
ΝΟΜΟΣ ΠΕΛΛΗΣ	0,932	0,975	0,954
ΝΟΜΟΣ ΠΙΕΡΙΑΣ	0,935	0,972	0,953
ΝΟΜΟΣ ΠΡΕΒΕΖΗΣ	0,943	1,017	0,980
ΝΟΜΟΣ ΡΕΘΥΜΝΗΣ	0,983	1,020	1,002
ΝΟΜΟΣ ΡΟΔΟΠΗΣ	0,932	0,982	0,957
ΝΟΜΟΣ ΣΑΜΟΥ	0,982	1,065	1,024
ΝΟΜΟΣ ΣΕΡΡΩΝ	0,931	0,969	0,950
ΝΟΜΟΣ ΤΡΙΚΑΛΩΝ	0,933	0,989	0,961
ΝΟΜΟΣ ΦΘΙΩΤΙΔΟΣ	0,929	0,987	0,958
ΝΟΜΟΣ ΦΛΩΡΙΝΗΣ	0,942	0,992	0,967
ΝΟΜΟΣ ΦΩΚΙΔΟΣ	0,951	0,993	0,972
ΝΟΜΟΣ ΧΑΛΚΙΔΙΚΗΣ	0,927	0,991	0,959
ΝΟΜΟΣ ΧΑΝΙΩΝ	0,958	1,025	0,991
ΝΟΜΟΣ ΧΙΟΥ	0,947	1,015	0,981
ΣΤΑΘΜΙΣΜΕΝΟΣ Μ.Ο.	0,929	1,000	0,964

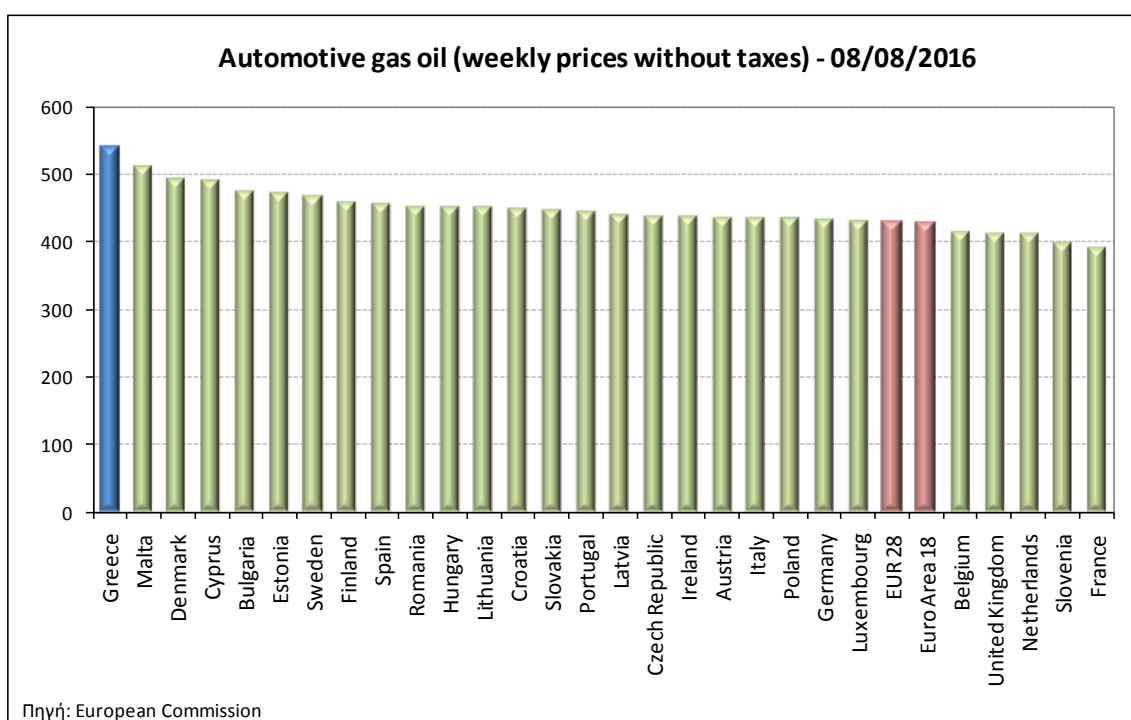
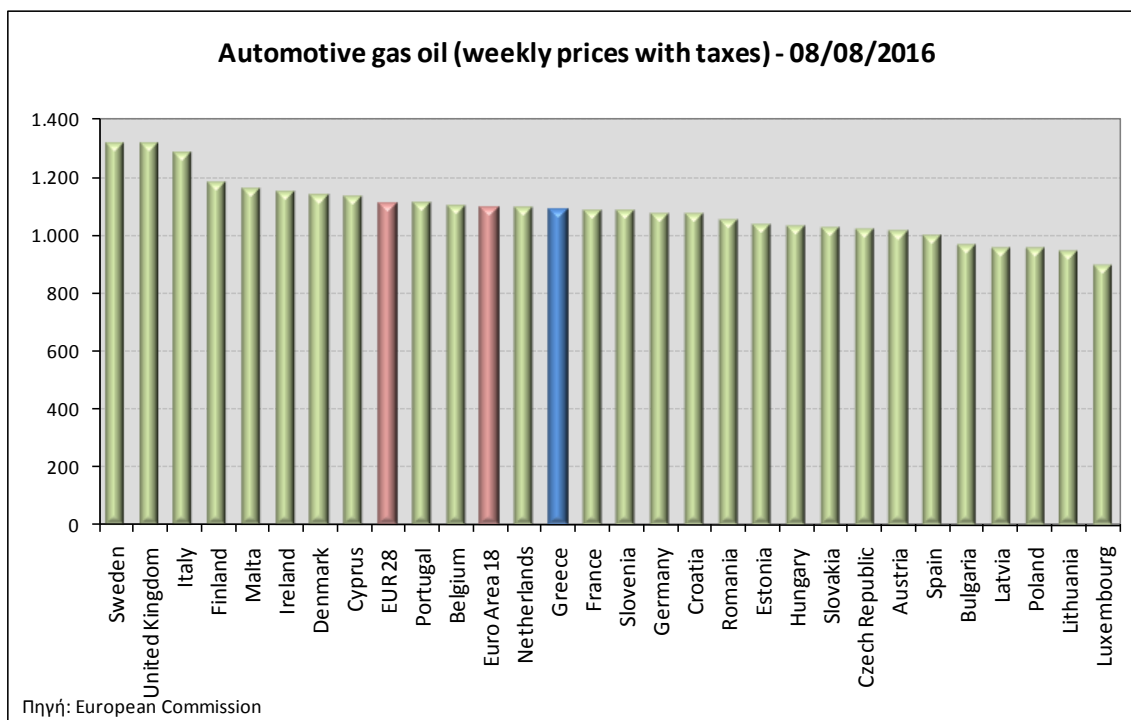
* Μέσοι όροι ελάχιστων και μέγιστων τιμών χονδρικής όπως υποβάλλονται από τις εταιρείες εμπορίας στο Παρατηρητήριο Τιμών βάσει της ΚΥΑ 978/24-10-2011.

** Η στάθμιση γίνεται βάσει των όγκων πωλήσεων ανά τύπο καυσίμου ανά νομό.

3. γ. Συγκριτικά στοιχεία με Ε.Ε.

Οι λιανικές τιμές πετρελαίου κίνησης με φόρους και προ φόρων στις 28 χώρες της Ε.Ε. για τις 08/08/2016 (τελευταία επίσημα στοιχεία) παρουσιάζονται συγκριτικά κατά φθίνουσα σειρά

Στα παρακάτω διαγράμματα:



Αναλυτικά στοιχεία για τις τιμές καυσίμων και τους φόρους στις 28 χώρες της Ε.Ε. παρουσιάζονται στην ιστοσελίδα της Ευρωπαϊκής Επιτροπής: http://ec.europa.eu/energy/observatory/oil/bulletin_en.htm

*Οι συγκρίσεις των τιμών μεταξύ των διαφόρων χωρών θα πρέπει να γίνονται με ιδιαίτερη προσοχή εξαιτίας των διαφορών στην ποιότητα των προϊόντων, στις πρακτικές μάρκετινγκ, στις δομές της αγοράς και στις καταναλωτικές συνήθειες που επικρατούν σε κάθε χώρα.