

ΕΒΔΟΜΑΔΙΑΙΟ ΔΕΛΤΙΟ ΕΠΙΣΚΟΠΗΣΗΣ ΤΙΜΩΝ ΚΑΥΣΙΜΩΝ

Παρασκευή, 12 ΜΑΪΟΥ 2017

1. Τιμές Παρατηρητηρίου Υγρών Καυσίμων

Οι λιανικές τιμές των υγρών καυσίμων (αμόλυβδη 95 οκτ., σούπερ αμόλυβδη 100 οκτ., σούπερ LRP, πετρέλαιο κίνησης και υγραέριο κίνησης) αναρτώνται αναλυτικά στην ιστοσελίδα του Παρατηρητηρίου Τιμών Υγρών Καυσίμων του Υπουργείου Ανάπτυξης και Ανταγωνιστικότητας www.fuelprices.gr, όπου παρουσιάζονται καθημερινά οι ελάχιστες, μέσες και μέγιστες τιμές σε όλους τους Νομούς της χώρας.

Μέσες τιμές λιανικής πώλησης καυσίμων για όλη την Ελλάδα

Παρασκευή, 12 ΜΑΪΟΥ 2017

Προϊόν	Μέση Τιμή
Αμόλυβδη 95 οκτ.	1,506
Αμόλυβδη 100 οκτ.	1,705
Super	1,663
Diesel Κίνησης	1,259
Diesel Θέρμανσης Κατ' οίκον	-
Υγραέριο κίνησης (Autogas)	0,810

* Η μέση τιμή πανελλαδικά υπολογίζεται από τον σταθμισμένο μέσο όρο με βάση τους όγκους πωλήσεων ανά τύπο καυσίμου ανά νομό.

** Δεν καταγράφεται κατανάλωση στο πετρέλαιο θέρμανσης για τη χρονική περίοδο 30/4 έως 15/10 κάθε έτους.

Στον παρακάτω πίνακα παρουσιάζονται οι μέσες τιμές λιανικής των υγρών καυσίμων ανά Νομό.

Μέσες τιμές λιανικής πώλησης καυσίμων ανά νομό
Παρασκευή, 12 ΜΑΪΟΥ 2017

ΝΟΜΟΣ	Αμόλυβδη 95 οκτ.	Αμόλυβδη 100 οκτ.	Super	Diesel Κίνησης	Υγραέριο κίνησης (Autogas)
ΝΟΜΟΣ ΑΤΤΙΚΗΣ	1,472	1,684	1,635	1,224	0,758
ΝΟΜΟΣ ΑΙΤΩΛΙΑΣ ΚΑΙ ΑΚΑΡΝΑΝΙΑΣ	1,534	1,737	1,638	1,266	0,848
ΝΟΜΟΣ ΑΡΓΟΛΙΔΟΣ	1,496	1,691	1,470	1,237	0,805
ΝΟΜΟΣ ΑΡΚΑΔΙΑΣ	1,551	1,741	1,900	1,283	0,840
ΝΟΜΟΣ ΑΡΤΗΣ	1,503	1,674		1,262	0,819
ΝΟΜΟΣ ΑΧΑΪΑΣ	1,517	1,726	1,714	1,270	0,847
ΝΟΜΟΣ ΒΟΙΩΤΙΑΣ	1,504	1,738	1,665	1,244	0,818
ΝΟΜΟΣ ΓΡΕΒΕΝΩΝ	1,550	1,762		1,287	0,830
ΝΟΜΟΣ ΔΡΑΜΑΣ	1,488	1,707		1,229	0,841
ΝΟΜΟΣ ΔΩΔΕΚΑΝΗΣΟΥ	1,641	1,840		1,350	0,967
ΝΟΜΟΣ ΕΒΡΟΥ	1,542	1,725		1,273	0,848
ΝΟΜΟΣ ΕΥΒΟΙΑΣ	1,521	1,712	1,644	1,269	0,827
ΝΟΜΟΣ ΕΥΡΥΤΑΝΙΑΣ	1,609	1,863	1,798	1,338	
ΝΟΜΟΣ ΖΑΚΥΝΘΟΥ	1,554	1,695		1,275	1,007
ΝΟΜΟΣ ΗΛΕΙΑΣ	1,525	1,691	1,657	1,253	0,830
ΝΟΜΟΣ ΗΜΑΘΙΑΣ	1,489	1,689		1,238	0,760
ΝΟΜΟΣ ΗΡΑΚΛΕΙΟΥ	1,580	1,745		1,308	0,898
ΝΟΜΟΣ ΘΕΣΠΡΩΤΙΑΣ	1,541	1,775		1,279	0,801
ΝΟΜΟΣ ΘΕΣΣΑΛΟΝΙΚΗΣ	1,478	1,678		1,228	0,822
ΝΟΜΟΣ ΙΩΑΝΝΙΝΩΝ	1,502	1,801	1,448	1,274	0,810
ΝΟΜΟΣ ΚΑΒΑΛΑΣ	1,538	1,773		1,271	0,834
ΝΟΜΟΣ ΚΑΡΔΙΤΣΗΣ	1,526	1,699		1,255	0,791
ΝΟΜΟΣ ΚΑΣΤΟΡΙΑΣ	1,541	1,730		1,277	0,834
ΝΟΜΟΣ ΚΕΡΚΥΡΑΣ	1,553	1,761		1,296	0,926
ΝΟΜΟΣ ΚΕΦΑΛΛΗΝΙΑΣ	1,620	1,764		1,343	0,995
ΝΟΜΟΣ ΚΙΛΚΙΣ	1,511	1,776		1,236	0,836
ΝΟΜΟΣ ΚΟΖΑΝΗΣ	1,501	1,694		1,259	0,747
ΝΟΜΟΣ ΚΟΡΙΝΘΙΑΣ	1,510	1,728	1,646	1,254	0,831
ΝΟΜΟΣ ΚΥΚΛΑΔΩΝ	1,777	1,911	1,870	1,457	0,930
ΝΟΜΟΣ ΛΑΚΩΝΙΑΣ	1,529	1,712		1,253	0,834
ΝΟΜΟΣ ΛΑΡΙΣΗΣ	1,508	1,705	1,551	1,246	0,771
ΝΟΜΟΣ ΛΑΣΙΘΙΟΥ	1,585	1,772	1,685	1,300	0,888
ΝΟΜΟΣ ΛΕΣΒΟΥ	1,575	1,771		1,310	0,912
ΝΟΜΟΣ ΛΕΥΚΑΔΟΣ	1,580	1,739	1,640	1,287	0,788
ΝΟΜΟΣ ΜΑΓΝΗΣΙΑΣ	1,548	1,720		1,282	0,827
ΝΟΜΟΣ ΜΕΣΣΗΝΙΑΣ	1,549	1,726	1,670	1,268	0,833
ΝΟΜΟΣ ΞΑΝΘΗΣ	1,507	1,694		1,241	0,692
ΝΟΜΟΣ ΠΕΛΛΗΣ	1,503	1,668		1,242	0,777
ΝΟΜΟΣ ΠΙΕΡΙΑΣ	1,499	1,696		1,225	0,826
ΝΟΜΟΣ ΠΡΕΒΕΖΗΣ	1,510	1,695		1,258	0,771
ΝΟΜΟΣ ΡΕΘΥΜΝΗΣ	1,575	1,757		1,300	0,909
ΝΟΜΟΣ ΡΟΔΟΠΗΣ	1,516	1,656		1,241	0,836
ΝΟΜΟΣ ΣΑΜΟΥ	1,651	1,804		1,366	0,892
ΝΟΜΟΣ ΣΕΡΡΩΝ	1,487	1,675		1,222	0,844
ΝΟΜΟΣ ΤΡΙΚΑΛΩΝ	1,525	1,703		1,269	0,784
ΝΟΜΟΣ ΦΘΙΩΤΙΔΟΣ	1,519	1,752	1,586	1,250	0,820
ΝΟΜΟΣ ΦΛΩΡΙΝΗΣ	1,522	1,748		1,266	0,817
ΝΟΜΟΣ ΦΩΚΙΔΟΣ	1,565	1,756	1,690	1,292	0,858
ΝΟΜΟΣ ΧΑΛΚΙΔΙΚΗΣ	1,544	1,704		1,271	0,861
ΝΟΜΟΣ ΧΑΝΙΩΝ	1,564	1,769		1,301	0,917
ΝΟΜΟΣ ΧΙΟΥ	1,584	1,762	1,934	1,296	

2. Απλή Αμόλυβδη Βενζίνη 95 οκτανίων

2. α. Διαμόρφωση τιμής

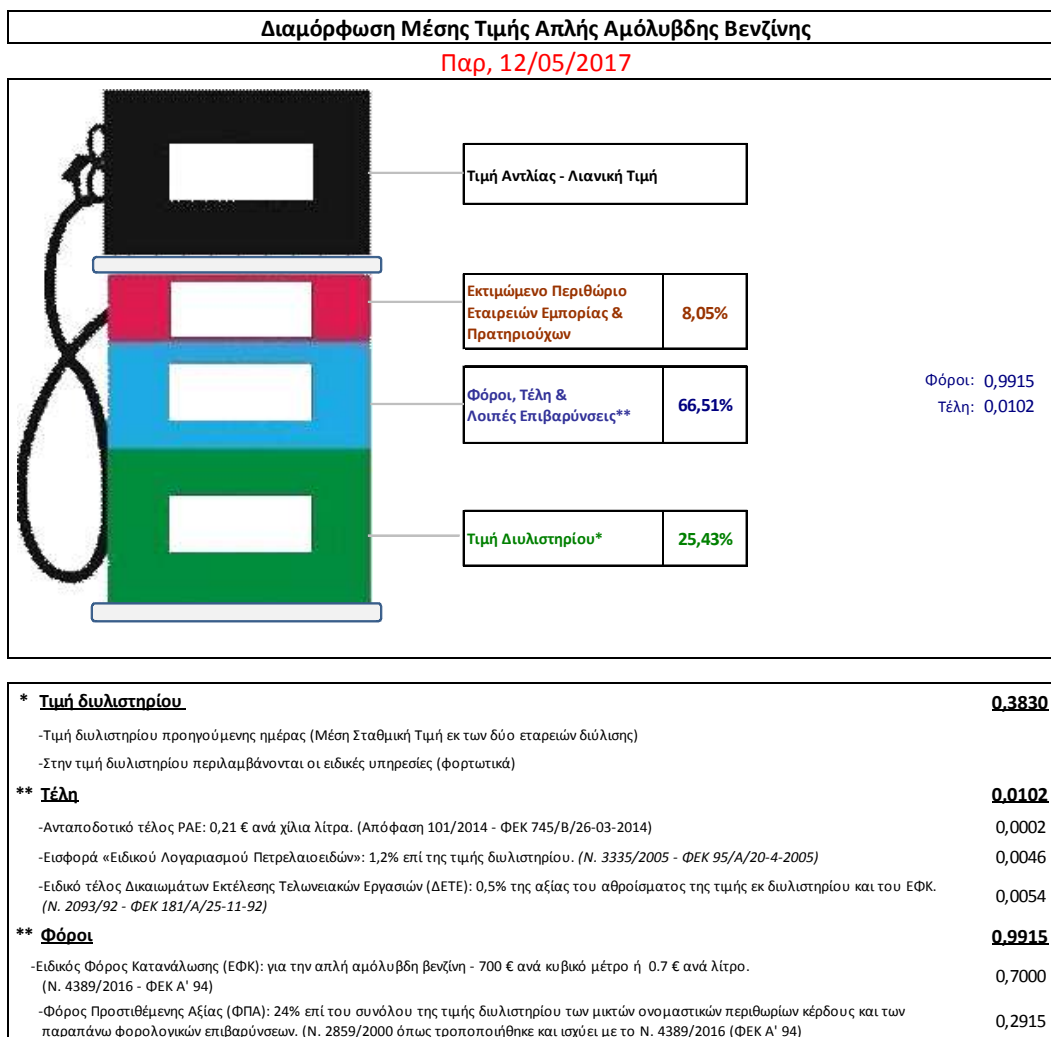
Η τιμή διυλιστηρίου της απλής αμόλυβδης βενζίνης 95 οκτανίων για την Πέμπτη 11/05/2017 διαμορφώθηκε στα 0,3830 € ανά λίτρο. Σε σχέση με την τιμή διυλιστηρίου της προηγούμενης εβδομάδας (04/05/2017) σημειώθηκε μείωση κατά 0,0099 ανά λίτρο (0,99 λεπτά).

Οι φόροι, τα τέλη και οι λοιπές επιβαρύνσεις αντιστοιχούν σε 1,0017 € ανά λίτρο.

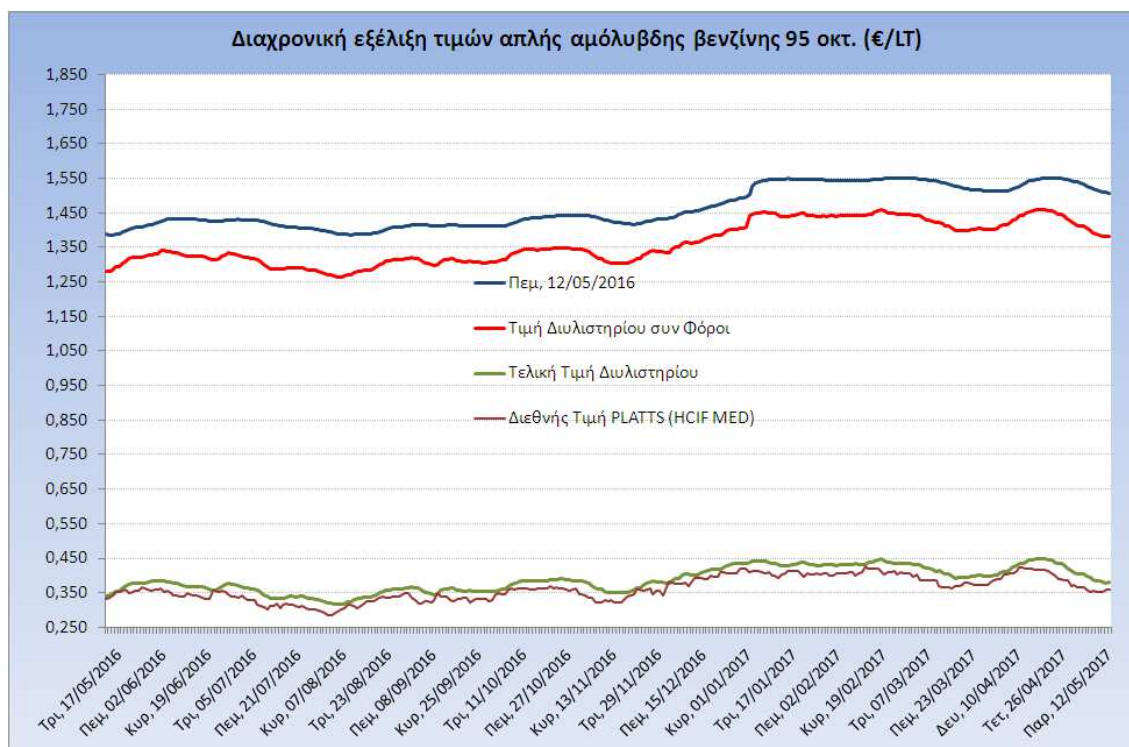
Η μέση τιμή λιανικής της απλής αμόλυβδης βενζίνης 95 οκτανίων για την Παρασκευή 12/05/2017 διαμορφώθηκε στα 1,5060 € ανά λίτρο. Σε σχέση με την τιμή της προηγούμενης εβδομάδας (05/05/2017) σημειώθηκε μείωση κατά 0,018 ανά λίτρο (2 λεπτά).

Το εκτιμώμενο περιθώριο των πρατηριούχων και των εταιρειών εμπορίας υπολογίζεται κατά μέσο όρο στα 0,1213 ανά λίτρο (1213 λεπτά).

Η τελική τιμή λιανικής διαμορφώνεται από την τιμή διυλιστηρίου κατά 25,43%, από τους φόρους (σταθερούς και μεταβλητούς) κατά 66.51%, και από τα εκτιμώμενα περιθώρια των εταιρειών εμπορίας, των μεταφορέων υγρών καυσίμων και των πρατηρίων κατά 8,05% (βλ. παρακάτω πίνακα).



Η εξέλιξη των διεθνών τιμών Platts (HCIF/MED), των τιμών διωλιστηρίου και των τιμών λιανικής της απλής αμόλυβδη βενζίνη 95 οκτ., καθώς και των αντίστοιχων ενδεικτικών περιθωρίων εμπορίας για το διάστημα των τελευταίων 12 μηνών παρουσιάζονται στο ακόλουθο διάγραμμα:



2. β. Χονδρική Τιμή Πώλησης

Ο μέσος όρος της χονδρικής τιμής πώλησης της απλής αμόλυβδη βενζίνης 95 οκτανίων από τις εταιρείες εμπορίας πετρελαιοειδών για την Παρασκευή 12/05/2017 ήταν 1,415 € ανά λίτρο.

Αναλυτικά, οι μέσες κατώτατες και ανώτατες τιμές χονδρικής, καθώς και η μέση τιμή ανά νομό παρουσιάζονται στον επόμενο πίνακα:

Μέσες Τιμές Χονδρικής Πώλησης Απλής Αμόλυβδη Βενζίνης ανά Νομό Παρασκευή, 12 ΜΑΪΟΥ 2017

ΝΟΜΟΣ	ΜΕΣΗ ΚΑΤΩΤΑΤΗ ΜΕ ΦΠΑ	ΜΕΣΗ ΑΝΩΤΑΤΗ ΜΕ ΦΠΑ	ΜΕΣΗ ΤΙΜΗ ΜΕ ΦΠΑ
ΝΟΜΟΣ ΑΙΤΩΛΙΑΣ ΚΑΙ ΑΚΑΡΝΑΝΙΑΣ	1,363	1,454	1,408
ΝΟΜΟΣ ΑΡΓΟΛΙΔΟΣ	1,375	1,398	1,386
ΝΟΜΟΣ ΑΡΚΑΔΙΑΣ	1,366	1,420	1,393
ΝΟΜΟΣ ΑΡΤΗΣ	1,381	1,424	1,402
ΝΟΜΟΣ ΑΤΤΙΚΗΣ	1,349	1,521	1,435
ΝΟΜΟΣ ΑΧΑΪΑΣ	1,364	1,400	1,382
ΝΟΜΟΣ ΒΟΙΩΤΙΑΣ	1,371	1,418	1,394
ΝΟΜΟΣ ΓΡΕΒΕΝΩΝ	1,391	1,396	1,394
ΝΟΜΟΣ ΔΡΑΜΑΣ	1,378	1,418	1,398
ΝΟΜΟΣ ΔΩΔΕΚΑΝΗΣΟΥ	1,361	1,459	1,410
ΝΟΜΟΣ ΕΒΡΟΥ	1,373	1,412	1,392
ΝΟΜΟΣ ΕΥΒΟΙΑΣ	1,360	1,419	1,390

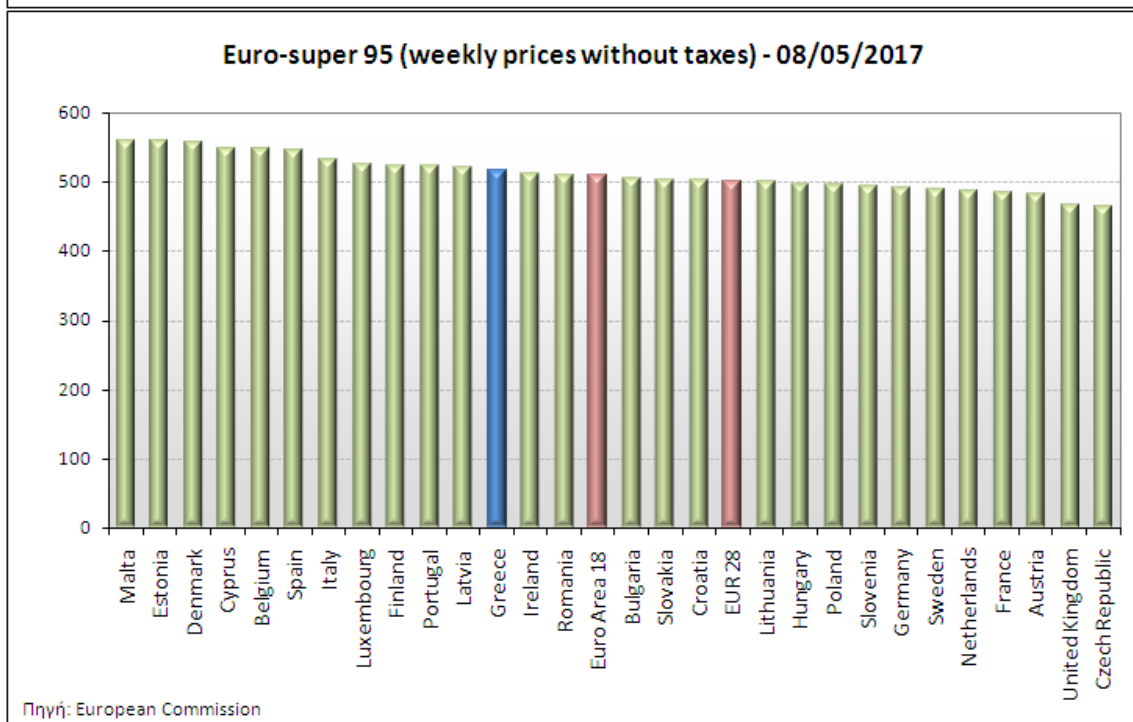
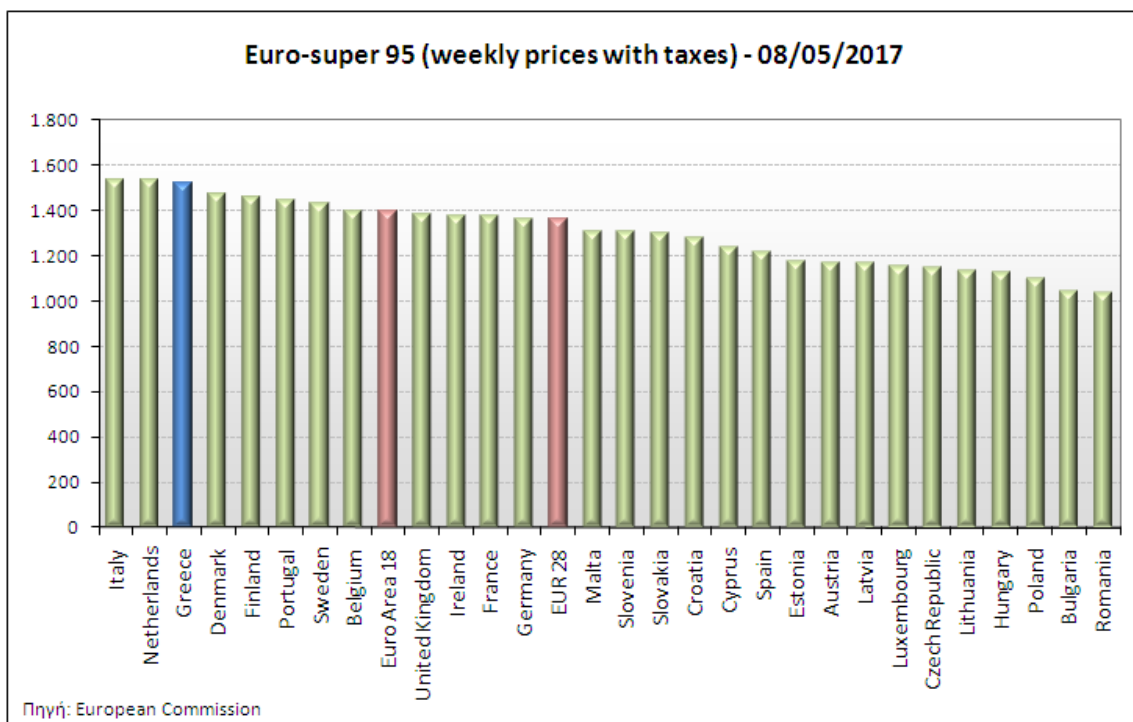
ΝΟΜΟΣ	ΜΕΣΗ ΚΑΤΩΤΑΤΗ ΜΕ ΦΠΑ	ΜΕΣΗ ΑΝΩΤΑΤΗ ΜΕ ΦΠΑ	ΜΕΣΗ ΤΙΜΗ ΜΕ ΦΠΑ
ΝΟΜΟΣ ΕΥΡΥΤΑΝΙΑΣ	1,411	1,436	1,424
ΝΟΜΟΣ ΖΑΚΥΝΘΟΥ	1,375	1,421	1,398
ΝΟΜΟΣ ΗΛΕΙΑΣ	1,397	1,420	1,408
ΝΟΜΟΣ ΗΜΑΘΙΑΣ	1,360	1,429	1,394
ΝΟΜΟΣ ΗΡΑΚΛΕΙΟΥ	1,389	1,477	1,433
ΝΟΜΟΣ ΘΕΣΠΡΩΤΙΑΣ	1,386	1,410	1,398
ΝΟΜΟΣ ΘΕΣΣΑΛΟΝΙΚΗΣ	1,358	1,423	1,390
ΝΟΜΟΣ ΙΩΑΝΝΙΝΩΝ	1,365	1,404	1,385
ΝΟΜΟΣ ΚΑΒΑΛΑΣ	1,363	1,439	1,401
ΝΟΜΟΣ ΚΑΡΔΙΤΣΗΣ	1,372	1,444	1,408
ΝΟΜΟΣ ΚΑΣΤΟΡΙΑΣ	1,364	1,419	1,391
ΝΟΜΟΣ ΚΕΡΚΥΡΑΣ	1,386	1,438	1,412
ΝΟΜΟΣ ΚΕΦΑΛΛΗΝΙΑΣ	1,409	1,490	1,449
ΝΟΜΟΣ ΚΙΛΚΙΣ	1,375	1,399	1,387
ΝΟΜΟΣ ΚΟΖΑΝΗΣ	1,357	1,440	1,399
ΝΟΜΟΣ ΚΟΡΙΝΘΙΑΣ	1,366	1,401	1,383
ΝΟΜΟΣ ΚΥΚΛΑΔΩΝ	1,394	1,493	1,443
ΝΟΜΟΣ ΛΑΚΩΝΙΑΣ	1,391	1,421	1,406
ΝΟΜΟΣ ΛΑΡΙΣΗΣ	1,360	1,453	1,407
ΝΟΜΟΣ ΛΑΣΙΘΙΟΥ	1,408	1,471	1,440
ΝΟΜΟΣ ΛΕΣΒΟΥ	1,317	1,382	1,350
ΝΟΜΟΣ ΛΕΥΚΑΔΟΣ	1,390	1,436	1,413
ΝΟΜΟΣ ΜΑΓΝΗΣΙΑΣ	1,350	1,449	1,399
ΝΟΜΟΣ ΜΕΣΣΗΝΙΑΣ	1,410	1,428	1,419
ΝΟΜΟΣ ΞΑΝΘΗΣ	1,357	1,433	1,395
ΝΟΜΟΣ ΠΕΛΛΗΣ	1,377	1,433	1,405
ΝΟΜΟΣ ΠΙΕΡΙΑΣ	1,377	1,439	1,408
ΝΟΜΟΣ ΠΡΕΒΕΖΗΣ	1,399	1,405	1,402
ΝΟΜΟΣ ΡΕΘΥΜΝΗΣ	1,403	1,476	1,439
ΝΟΜΟΣ ΡΟΔΟΠΗΣ	1,369	1,435	1,402
ΝΟΜΟΣ ΣΑΜΟΥ	1,354	1,548	1,451
ΝΟΜΟΣ ΣΕΡΡΩΝ	1,378	1,419	1,398
ΝΟΜΟΣ ΤΡΙΚΑΛΩΝ	1,371	1,449	1,410
ΝΟΜΟΣ ΦΘΙΩΤΙΔΟΣ	1,371	1,444	1,408
ΝΟΜΟΣ ΦΛΩΡΙΝΗΣ	1,371	1,416	1,394
ΝΟΜΟΣ ΦΩΚΙΔΟΣ	1,374	1,427	1,400
ΝΟΜΟΣ ΧΑΛΚΙΔΙΚΗΣ	1,359	1,435	1,397
ΝΟΜΟΣ ΧΑΝΙΩΝ	1,394	1,486	1,440
ΝΟΜΟΣ ΧΙΟΥ	1,361	1,429	1,395
ΣΤΑΘΜΙΣΜΕΝΟΣ Μ.Ο.	1,362	1,467	1,415

* Μέσοι όροι ελάχιστων και μέγιστων τιμών χονδρικής όπως υποβάλλονται από τις εταιρείες εμπορίας στο Παρατηρητήριο Τιμών βάσει της ΚΥΑ 978/24-10-2011.

** Η στάθμιση γίνεται βάσει των όγκων πωλήσεων ανά τύπο καυσίμου ανά νομό.

2. γ. Συγκριτικά στοιχεία με Ε.Ε.

Οι λιανικές τιμές αμόλυβδης βενζίνης με φόρους και προ φόρων στις 28 χώρες της Ε.Ε. για τις 08/05/2017 (τελευταία επίσημα στοιχεία) παρουσιάζονται συγκριτικά κατά φθίνουσα σειρά στα παρακάτω διαγράμματα:



Αναλυτικά στοιχεία για τις τιμές καυσίμων και τους φόρους στις 28 χώρες της Ε.Ε. παρουσιάζονται στην ιστοσελίδα της Ευρωπαϊκής Επιτροπής: *Οι συγκρίσεις των τιμών μεταξύ των διαφόρων χωρών θα πρέπει να γίνονται με ιδιαίτερη προσοχή εξαιτίας των διαφορών στην ποιότητα των προϊόντων, στις πρακτικές μάρκετινγκ, στις δομές της αγοράς και στις καταναλωτικές συνήθειες που επικρατούν σε κάθε χώρα.

3. Πετρέλαιο Κίνησης (Biodiesel)

3. α. Διαμόρφωση τιμής

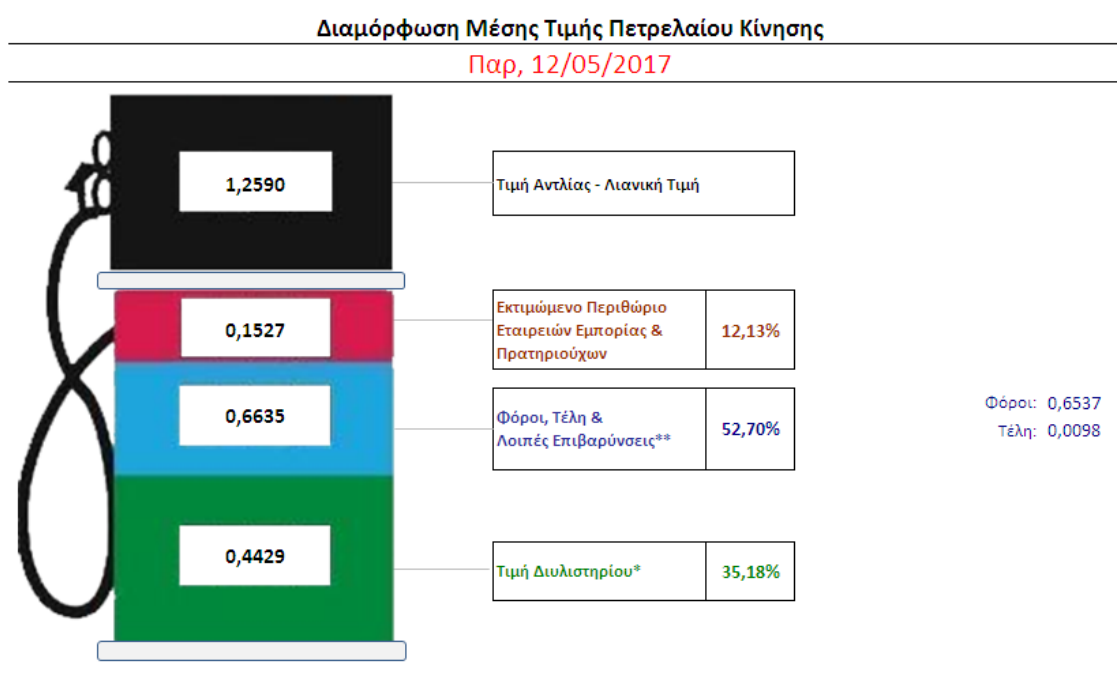
Η τιμή διυλιστηρίου του πετρελαίου κίνησης για την Πέμπτη 11/05/2017 διαμορφώθηκε στα 0,4429€ ανά λίτρο. Σε σχέση με την τιμή διυλιστηρίου της προηγούμενης εβδομάδας (04/05/2017) σημειώθηκε μείωση κατά 0,0101 ανά λίτρο (1,01 λεπτά).

Οι φόροι, τα τέλη και οι λοιπές επιβαρύνσεις αντιστοιχούν σε 0,6635 € ανά λίτρο.

Η μέση τιμή λιανικής του πετρελαίου κίνησης για την Παρασκευή 12/05/2017 διαμορφώθηκε στα 1,2590 € ανά λίτρο. Σε σχέση με την τιμή της προηγούμενης εβδομάδας (05/05/2017) σημειώθηκε μείωση κατά 0,015 ανά λίτρο (1,5 λεπτά).

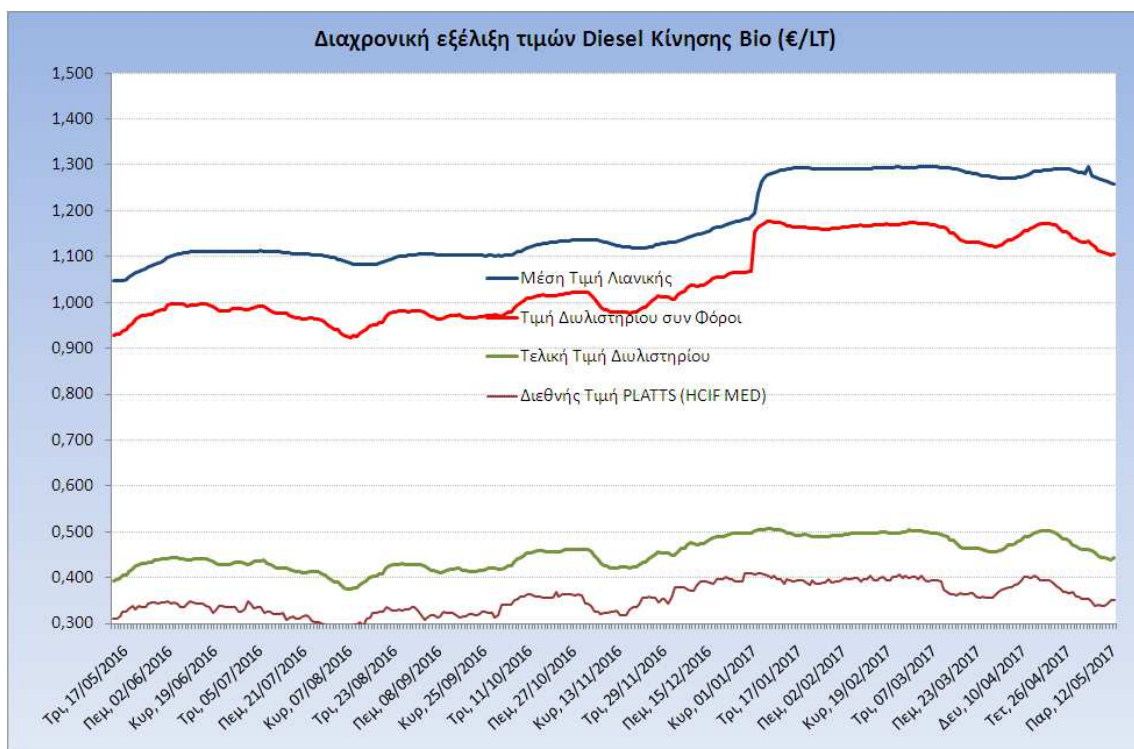
Το εκτιμώμενο περιθώριο των πρατηριούχων και των εταιρειών εμπορίας υπολογίζεται κατά μέσο όρο στα 0,1527€ ανά λίτρο (15,27 λεπτά).

Η τελική τιμή λιανικής διαμορφώνεται από την τιμή διυλιστηρίου κατά 35,18%, από τους φόρους σταθερούς και μεταβλητούς) κατά 52,70%, και από τα εκτιμώμενα περιθώρια των εταιρειών εμπορίας, των μεταφορέων υγρών καυσίμων και των πρατηρίων κατά 12,13% (βλ. παρακάτω πίνακα).



* Τιμή διυλιστηρίου	0,4429
-Τιμή διυλιστηρίου προηγούμενης ημέρας (Μέση Σταθμική Τιμή εκ των δύο εταιρειών διύλισης)	
-Στην τιμή διυλιστηρίου περιλαμβάνονται οι ειδικές υπηρεσίες (φορτωτικά)	
** Τέλη	0,0098
-Ανταποδοτικό τέλος ΡΑΕ: 0,21 € ανά χίλια λίτρα. (Απόφαση 101/2014 - ΦΕΚ 745/Β/26-03-2014)	0,0002
-Εισφορά «Ειδικού Λογαριασμού Πετρελαιοειδών»: 1,2% επί της τιμής διυλιστηρίου. (Ν. 3335/2005 - ΦΕΚ 95/Α/20-4-2005)	0,0053
-Ειδικό τέλος Δικαιωμάτων Εκτέλεσης Τελωνειακών Εργασιών (ΔΕΤΕ): 0,5% της αξίας του αθροίσματος της τιμής εκ διυλιστηρίου και του ΕΦΚ. (Ν. 2093/92 - ΦΕΚ 181/Α/25-11-92)	0,0043
** Φόροι	0,6537
-Ειδικός Φόρος Κατανάλωσης (ΕΦΚ): για το πετρέλαιο κίνησης - 410 € ανά κυβικό μέτρο ή 0,41 € ανά λίτρο. (Ν. 4389/2016 - ΦΕΚ Α' 94)	0,4100
-Φόρος Προστιθέμενης Αξίας (ΦΠΑ): 24% επί του συνόλου της τιμής διυλιστηρίου των μικτών ονομαστικών περιθωρίων κέρδους και των παραπάνω φορολογικών επιβαρύνσεων. (Ν. 2859/2000 όπως τροποποιήθηκε και ισχύει με το Ν. 4389/2016 (ΦΕΚ Α' 94)	0,2437

Η εξέλιξη των διεθνών τιμών Platts (HCIF/MED), των τιμών διυλιστηρίου και των τιμών λιανικής για το πετρέλαιο κίνησης, καθώς και των αντίστοιχων ενδεικτικών περιθωρίων εμπορίας για το διάστημα των τελευταίων 12 μηνών παρουσιάζονται στο ακόλουθο διάγραμμα:



3. β. Χονδρική Τιμή Πώλησης

Ο μέσος όρος της χονδρικής τιμής πώλησης του πετρελαίου κίνησης από τις εταιρείες εμπορίας πετρελαιοειδών για την Παρασκευή 12/05/2017 ήταν 1,127 € ανά λίτρο.

Αναλυτικά, οι μέσες κατώτατες και ανώτατες τιμές χονδρικής, καθώς και η μέση τιμή ανά νομό παρουσιάζονται στον επόμενο πίνακα:

Μέσες Τιμές Χονδρικής Πώλησης Πετρελαίου Κίνησης ανά Νομό Παρασκευή 12 ΜΑΪΟΥ 2017

ΝΟΜΟΣ	ΜΕΣΗ ΚΑΤΩΤΑΤΗ ΜΕ ΦΠΑ	ΜΕΣΗ ΑΝΩΤΑΤΗ ΜΕ ΦΠΑ	ΜΕΣΗ ΤΙΜΗ ΜΕ ΦΠΑ
ΝΟΜΟΣ ΑΙΤΩΛΙΑΣ ΚΑΙ ΑΚΑΡΝΑΝΙΑΣ	1,079	1,186	1,133
ΝΟΜΟΣ ΑΡΓΟΛΙΔΟΣ	1,096	1,149	1,123
ΝΟΜΟΣ ΑΡΚΑΔΙΑΣ	1,086	1,147	1,117
ΝΟΜΟΣ ΑΡΤΗΣ	1,099	1,145	1,122
ΝΟΜΟΣ ΑΤΤΙΚΗΣ	1,070	1,195	1,132
ΝΟΜΟΣ ΑΧΑΪΑΣ	1,077	1,162	1,120
ΝΟΜΟΣ ΒΟΙΩΤΙΑΣ	1,082	1,154	1,118
ΝΟΜΟΣ ΓΡΕΒΕΝΩΝ	1,115	1,140	1,127
ΝΟΜΟΣ ΔΡΑΜΑΣ	1,102	1,140	1,121
ΝΟΜΟΣ ΔΩΔΕΚΑΝΗΣΟΥ	1,066	1,202	1,134
ΝΟΜΟΣ ΕΒΡΟΥ	0,973	1,146	1,060

ΝΟΜΟΣ	ΜΕΣΗ ΚΑΤΩΤΑΤΗ ΜΕ ΦΠΑ	ΜΕΣΗ ΑΝΩΤΑΤΗ ΜΕ ΦΠΑ	ΜΕΣΗ ΤΙΜΗ ΜΕ ΦΠΑ
ΝΟΜΟΣ ΕΥΒΟΙΑΣ	1,078	1,164	1,121
ΝΟΜΟΣ ΕΥΡΥΤΑΝΙΑΣ	1,143	1,149	1,146
ΝΟΜΟΣ ΖΑΚΥΝΘΟΥ	1,093	1,162	1,127
ΝΟΜΟΣ ΗΛΕΙΑΣ	1,110	1,165	1,137
ΝΟΜΟΣ ΗΜΑΘΙΑΣ	1,073	1,139	1,106
ΝΟΜΟΣ ΗΡΑΚΛΕΙΟΥ	1,097	1,214	1,155
ΝΟΜΟΣ ΘΕΣΠΡΩΤΙΑΣ	1,095	1,148	1,121
ΝΟΜΟΣ ΘΕΣΣΑΛΟΝΙΚΗΣ	1,076	1,146	1,111
ΝΟΜΟΣ ΙΩΑΝΝΙΝΩΝ	1,083	1,202	1,142
ΝΟΜΟΣ ΚΑΒΑΛΑΣ	1,072	1,193	1,133
ΝΟΜΟΣ ΚΑΡΔΙΤΣΗΣ	1,083	1,177	1,130
ΝΟΜΟΣ ΚΑΣΤΟΡΙΑΣ	1,088	1,180	1,134
ΝΟΜΟΣ ΚΕΡΚΥΡΑΣ	1,096	1,180	1,138
ΝΟΜΟΣ ΚΕΦΑΛΛΗΝΙΑΣ	1,116	1,189	1,153
ΝΟΜΟΣ ΚΙΛΚΙΣ	1,090	1,118	1,104
ΝΟΜΟΣ ΚΟΖΑΝΗΣ	1,076	1,147	1,112
ΝΟΜΟΣ ΚΟΡΙΝΘΙΑΣ	1,086	1,166	1,126
ΝΟΜΟΣ ΚΥΚΛΑΔΩΝ	1,100	1,232	1,166
ΝΟΜΟΣ ΛΑΚΩΝΙΑΣ	1,103	1,171	1,137
ΝΟΜΟΣ ΛΑΡΙΣΗΣ	1,077	1,160	1,119
ΝΟΜΟΣ ΛΑΣΙΘΙΟΥ	1,128	1,194	1,161
ΝΟΜΟΣ ΛΕΣΒΟΥ	1,088	1,177	1,132
ΝΟΜΟΣ ΛΕΥΚΑΔΟΣ	1,108	1,156	1,132
ΝΟΜΟΣ ΜΑΓΝΗΣΙΑΣ	1,069	1,171	1,120
ΝΟΜΟΣ ΜΕΣΣΗΝΙΑΣ	1,122	1,195	1,159
ΝΟΜΟΣ ΞΑΝΘΗΣ	1,073	1,148	1,110
ΝΟΜΟΣ ΠΕΛΛΗΣ	1,098	1,158	1,128
ΝΟΜΟΣ ΠΙΕΡΙΑΣ	1,097	1,164	1,131
ΝΟΜΟΣ ΠΡΕΒΕΖΗΣ	1,108	1,186	1,147
ΝΟΜΟΣ ΡΕΘΥΜΝΗΣ	1,122	1,201	1,162
ΝΟΜΟΣ ΡΟΔΟΠΗΣ	1,084	1,163	1,123
ΝΟΜΟΣ ΣΑΜΟΥ	1,096	1,170	1,133
ΝΟΜΟΣ ΣΕΡΡΩΝ	1,106	1,137	1,121
ΝΟΜΟΣ ΤΡΙΚΑΛΩΝ	1,081	1,166	1,124
ΝΟΜΟΣ ΦΘΙΩΤΙΔΟΣ	1,080	1,166	1,123
ΝΟΜΟΣ ΦΛΩΡΙΝΗΣ	1,092	1,153	1,122
ΝΟΜΟΣ ΦΩΚΙΔΟΣ	1,093	1,158	1,125
ΝΟΜΟΣ ΧΑΛΚΙΔΙΚΗΣ	1,078	1,172	1,125
ΝΟΜΟΣ ΧΑΝΙΩΝ	1,088	1,195	1,142
ΝΟΜΟΣ ΧΙΟΥ	1,096	1,163	1,130
ΣΤΑΘΜΙΣΜΕΝΟΣ Μ.Ο.	1,081	1,173	1,127

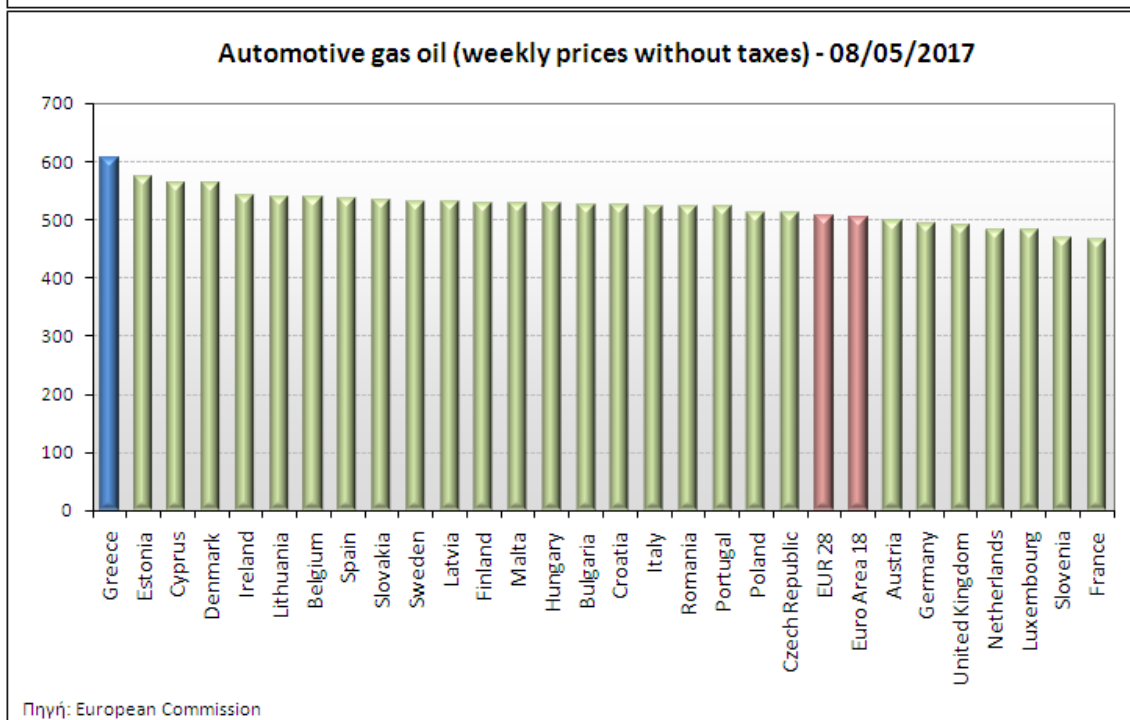
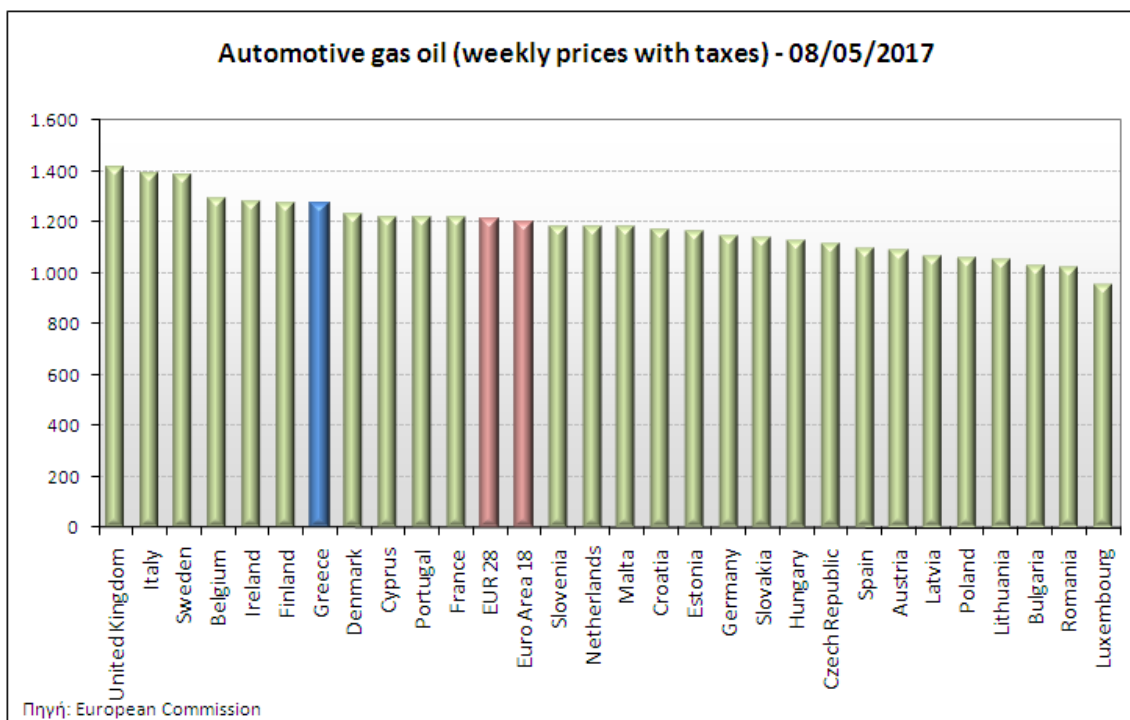
* Μέσοι όροι ελάχιστων και μέγιστων τιμών χονδρικής όπως υποβάλλονται από τις εταιρείες εμπορίας στο Παρατηρητήριο Τιμών βάσει της ΚΥΑ 978/24-10-2011.

** Η στάθμιση γίνεται βάσει των όγκων πωλήσεων ανά τύπο καυσίμου ανά νομό.

3. γ. Συγκριτικά στοιχεία με Ε.Ε.

Οι λιανικές τιμές πετρελαίου κίνησης με φόρους και προ φόρων στις 28 χώρες της Ε.Ε. για τις 08/05/2017 (τελευταία επίσημα στοιχεία) παρουσιάζονται συγκριτικά κατά φθίνουσα σειρά

Στα παρακάτω διαγράμματα:



Αναλυτικά στοιχεία για τις τιμές καυσίμων και τους φόρους στις 28 χώρες της Ε.Ε. παρουσιάζονται στην ιστοσελίδα της Ευρωπαϊκής Επιτροπής: http://ec.europa.eu/energy/observatory/oil/bulletin_en.htm

*Οι συγκρίσεις των τιμών μεταξύ των διαφόρων χωρών θα πρέπει να γίνονται με ιδιαίτερη προσοχή εξαιτίας των διαφορών στην ποιότητα των προϊόντων, στις πρακτικές μάρκετινγκ, στις δομές της αγοράς και στις καταναλωτικές συνήθειες που επικρατούν σε κάθε χώρα.