



ΕΛΛΗΝΙΚΗ ΔΗΜΟΚΡΑΤΙΑ
ΥΠΟΥΡΓΕΙΟ
ΑΝΑΠΤΥΞΗΣ ΚΑΙ ΕΠΕΝΔΥΣΕΩΝ

Αθήνα, 19-03-2021

Αριθ. Πρωτ. : 33391 - 19-03-2021

**Διυηρεσιακή Μονάδα Ελέγχου Αγοράς
Διεύθυνση Διαχείρισης Δεδομένων Στατιστικής
Επεξεργασίας & Εποπτείας Ηλεκτρονικού
Εμπορίου
Τμήμα Διαχείρισης Πληροφοριών & Εποπτείας
Ηλεκτρονικού Εμπορίου**

Ταχ. Δ/ση : Πλ. Κάνιγγος, Αθήνα
Ταχ. Κώδικας : 106 77
Πληροφορίες : Νικολοπούλου Μαρία
Τηλέφωνο : 210 3893 284
Fax : 210 3815 317
Email : fuelprices@gge.gr
Ιστοσελίδα : www.mindev.gov.gr

ΠΡΟΣ : ΑΝΑΡΤΗΤΕΟ ΣΤΟ FUELPRICES

ΕΒΔΟΜΑΔΙΑΙΟ ΔΕΛΤΙΟ ΕΠΙΣΚΟΠΗΣΗΣ ΤΙΜΩΝ ΚΑΥΣΙΜΩΝ

Παρασκευή, 12 ΜΑΡΤΙΟΥ 2021

1. Τιμές Παρατηρητηρίου Υγρών Καυσίμων

Οι λιανικές τιμές των υγρών καυσίμων (αμόλυβδη 95 οκτ., σούπερ αμόλυβδη 100 οκτ., σούπερ LRP, πετρέλαιο κίνησης, πετρέλαιο θέρμανσης και υγραέριο κίνησης) αναρτώνται αναλυτικά στην ιστοσελίδα του Παρατηρητηρίου Τιμών Υγρών Καυσίμων του Υπουργείου Ανάπτυξης και Επενδύσεων www.fuelprices.gr, όπου παρουσιάζονται καθημερινά οι μέσες τιμές σε όλους τους Νομούς της χώρας.

Μέσες τιμές λιανικής πώλησης καυσίμων για όλη την Ελλάδα

Παρασκευή, 12 ΜΑΡΤΙΟΥ 2021

Προϊόν	Μέση Τιμή
Αμόλυβδη 95 οκτ.	1,588
Αμόλυβδη 100 οκτ.	1,759
Super	1,699
Diesel Κίνησης	1,317
Υγραέριο κίνησης (Autogas)	0,836
Diesel Θέρμανσης Κατ'οίκον	0,960

* Η μέση τιμή πανελλαδικά υπολογίζεται από τον σταθμισμένο μέσο όρο με βάση τους όγκους πωλήσεων έτους 2019 ανά τύπο καυσίμου ανά νομό.

** Δεν καταγράφεται κατανάλωση στο πετρέλαιο θέρμανσης για τη χρονική περίοδο 30/4 έως 15/10 κάθε έτους. .

Στον παρακάτω πίνακα παρουσιάζονται οι μέσες τιμές λιανικής των υγρών καυσίμων ανά Νομό

Μέσες τιμές λιανικής πώλησης καυσίμων ανά Νομό, για την

Παρασκευή, 12 Μαρτίου 2021

(τιμές σε €/λτ, συμπ. ΦΠΑ)

ΝΟΜΟΣ	Αμόλυβδη 95 οκτ.	Αμόλυβδη 100 οκτ.	Super	Diesel Κίνησης	Υγραέριο κίνησης (Autogas)	Diesel Θέρμανσης Κατ'οίκον
-------	---------------------	----------------------	-------	-------------------	----------------------------------	----------------------------------

ΝΟΜΟΣ ΑΤΤΙΚΗΣ	1,567	1,750	1,760	1,295	0,796	0,946
ΝΟΜΟΣ ΑΙΤΩΛΙΑΣ ΚΑΙ ΑΚΑΡΝΑΝΙΑΣ	1,612	1,792	-	1,337	0,887	0,986
ΝΟΜΟΣ ΑΡΓΟΛΙΔΟΣ	1,581	1,741	1,629	1,309	0,849	0,956
ΝΟΜΟΣ ΑΡΚΑΔΙΑΣ	1,597	1,775	-	1,327	0,857	0,963
ΝΟΜΟΣ ΑΡΤΗΣ	1,578	1,752	-	1,302	0,852	0,963
ΝΟΜΟΣ ΑΧΑΪΑΣ	1,592	1,776	1,706	1,326	0,851	0,953
ΝΟΜΟΣ ΒΟΙΩΤΙΑΣ	1,587	1,755	-	1,315	0,847	0,947
ΝΟΜΟΣ ΓΡΕΒΕΝΩΝ	1,612	1,755	-	1,338	0,854	0,984
ΝΟΜΟΣ ΔΡΑΜΑΣ	1,556	1,744	1,547	1,285	0,820	0,933
ΝΟΜΟΣ ΔΩΔΕΚΑΝΗΣΟΥ	1,733	1,868	-	1,438	0,960	1,044
ΝΟΜΟΣ ΕΒΡΟΥ	1,593	1,775	-	1,315	0,859	0,963
ΝΟΜΟΣ ΕΥΒΟΙΑΣ	1,589	1,758	-	1,325	0,853	0,957
ΝΟΜΟΣ ΕΥΡΥΤΑΝΙΑΣ	1,662	1,867	-	1,395	0,907	1,005
ΝΟΜΟΣ ΖΑΚΥΝΘΟΥ	1,606	1,744	-	1,333	0,929	0,985
ΝΟΜΟΣ ΗΛΕΙΑΣ	1,585	1,744	-	1,307	0,827	0,953
ΝΟΜΟΣ ΗΜΑΘΙΑΣ	1,554	1,717	-	1,290	0,799	0,950
ΝΟΜΟΣ ΗΡΑΚΛΕΙΟΥ	1,634	1,761	-	1,359	0,923	0,958
ΝΟΜΟΣ ΘΕΣΣΠΡΩΤΙΑΣ	1,589	1,754	-	1,332	0,849	1,031
ΝΟΜΟΣ ΘΕΣΣΑΛΟΝΙΚΗΣ	1,558	1,736	1,625	1,292	0,825	0,943
ΝΟΜΟΣ ΙΩΑΝΝΙΝΩΝ	1,565	1,763	-	1,307	0,842	0,952
ΝΟΜΟΣ ΚΑΒΑΛΑΣ	1,592	1,757	1,359	1,323	0,855	0,959
ΝΟΜΟΣ ΚΑΡΔΙΤΣΗΣ	1,581	1,759	-	1,305	0,831	0,958
ΝΟΜΟΣ ΚΑΣΤΟΡΙΑΣ	1,602	1,778	-	1,338	0,829	0,969
ΝΟΜΟΣ ΚΕΡΚΥΡΑΣ	1,620	1,792	-	1,359	0,993	1,009
ΝΟΜΟΣ ΚΕΦΑΛΛΗΝΙΑΣ	1,647	1,830	-	1,362	0,940	0,997
ΝΟΜΟΣ ΚΙΛΚΙΣ	1,571	1,756	1,578	1,303	0,850	0,949
ΝΟΜΟΣ ΚΟΖΑΝΗΣ	1,574	1,723	-	1,313	0,827	0,954
ΝΟΜΟΣ ΚΟΡΙΝΘΙΑΣ	1,584	1,751	-	1,312	0,841	0,948
ΝΟΜΟΣ ΚΥΚΛΑΔΩΝ	1,797	1,948	-	1,498	0,969	1,081
ΝΟΜΟΣ ΛΑΚΩΝΙΑΣ	1,608	1,790	1,620	1,330	0,865	0,968
ΝΟΜΟΣ ΛΑΡΙΣΗΣ	1,579	1,762	1,599	1,306	0,841	0,955
ΝΟΜΟΣ ΛΑΣΙΘΙΟΥ	1,637	1,810	-	1,364	0,930	1,019
ΝΟΜΟΣ ΛΕΣΒΟΥ	1,657	1,843	-	1,386	0,905	1,067
ΝΟΜΟΣ ΛΕΥΚΑΔΟΣ	1,606	1,751	1,620	1,327	0,869	0,980
ΝΟΜΟΣ ΜΑΓΝΗΣΙΑΣ	1,606	1,792	-	1,334	0,838	0,983
ΝΟΜΟΣ ΜΕΣΣΗΝΙΑΣ	1,596	1,765	-	1,315	0,861	0,978
ΝΟΜΟΣ ΞΑΝΘΗΣ	1,590	1,780	-	1,316	0,838	0,949
ΝΟΜΟΣ ΠΕΛΛΗΣ	1,569	1,718	-	1,294	0,813	0,951
ΝΟΜΟΣ ΠΙΕΡΙΑΣ	1,563	1,753	-	1,286	0,859	0,938
ΝΟΜΟΣ ΠΡΕΒΕΖΗΣ	1,576	1,693	-	1,305	0,819	0,954
ΝΟΜΟΣ ΡΕΘΥΜΝΗΣ	1,647	1,793	-	1,370	0,916	1,028
ΝΟΜΟΣ ΡΟΔΟΠΗΣ	1,597	1,755	-	1,318	0,860	0,951
ΝΟΜΟΣ ΣΑΜΟΥ	1,698	1,831	-	1,403	0,928	1,004
ΝΟΜΟΣ ΣΕΡΡΩΝ	1,568	1,709	-	1,288	0,847	0,936
ΝΟΜΟΣ ΤΡΙΚΑΛΩΝ	1,569	1,736	-	1,310	0,824	0,944
ΝΟΜΟΣ ΦΘΙΩΤΙΔΟΣ	1,602	1,801	1,669	1,328	0,879	0,970
ΝΟΜΟΣ ΦΛΩΡΙΝΗΣ	1,555	1,761	-	1,309	0,872	0,935
ΝΟΜΟΣ ΦΩΚΙΔΟΣ	1,630	1,804	-	1,385	0,919	1,006
ΝΟΜΟΣ ΧΑΛΚΙΔΙΚΗΣ	1,590	1,758	-	1,317	0,849	0,952
ΝΟΜΟΣ ΧΑΝΙΩΝ	1,617	1,795	-	1,353	0,916	0,970
ΝΟΜΟΣ ΧΙΟΥ	1,583	1,817	-	1,305	1,029	0,953
ΠΑΝΕΛΛΗΝΙΟΣ ΣΤΑΘΜΙΣΜΕΝΟΣ Μ.Ο.	1,588	1,759	1,699	1,317	0,836	0,960

2. Απλή Αμόλυβδη Βενζίνη 95 οκτανίων¹

2. α. Διαμόρφωση τιμής

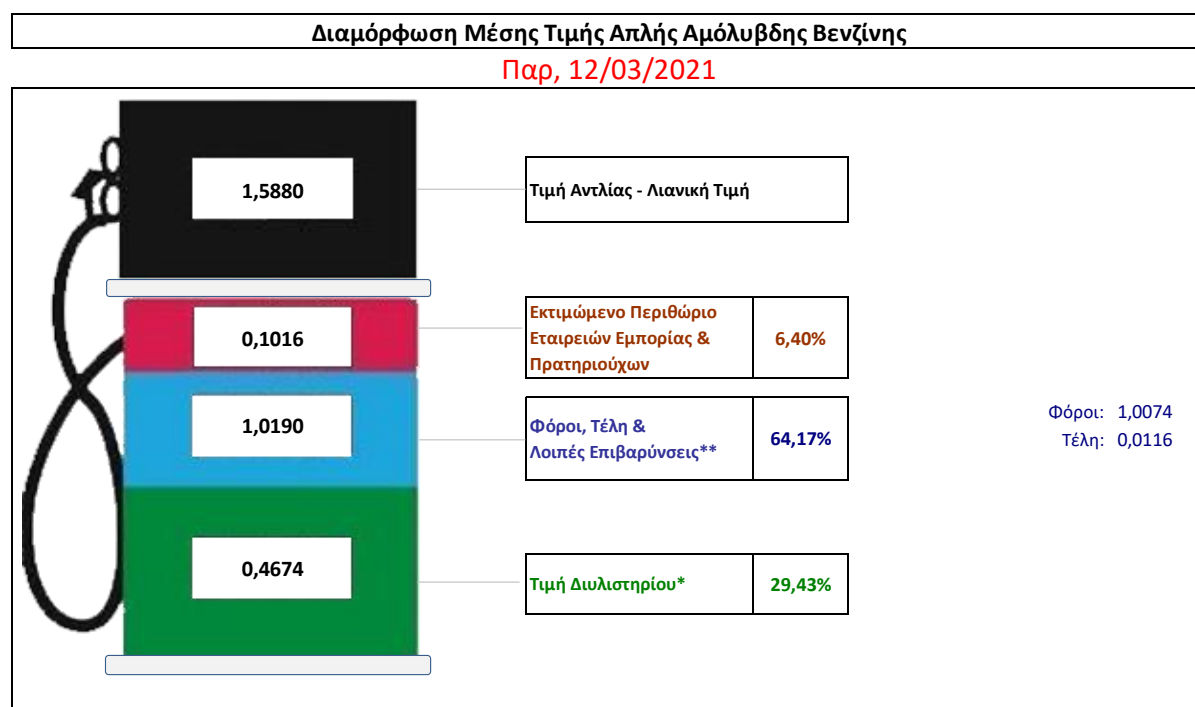
Η τιμή διυλιστηρίου της απλής αμόλυβδης βενζίνης 95 οκτανίων για την Πέμπτη 11/03/2021 διαμορφώθηκε στα 0,4674€ ανά λίτρο. Σε σχέση με την τιμή διυλιστηρίου της προηγούμενης εβδομάδας 04/03/2021) σημειώθηκε αύξηση κατά 0,0229 ευρώ ανά λίτρο (2,29 λεπτά).

Οι φόροι, τα τέλη και οι λοιπές επιβαρύνσεις αντιστοιχούν σε 1,0190 € ανά λίτρο.

Η μέση τιμή λιανικής της απλής αμόλυβδης βενζίνης 95 οκτανίων για την Παρασκευή 12/03/2021 διαμορφώθηκε στα 1,5880 € ανά λίτρο. Σε σχέση με την τιμή της προηγούμενης εβδομάδας (05/03/2021) σημειώθηκε αύξηση κατά 0,02ευρώ ανά λίτρο (2 λεπτά).

Το εκτιμώμενο περιθώριο των πρατηριούχων και των εταιρειών εμπορίας υπολογίζεται κατά μέσο όρο στα 0,1016 ανά λίτρο (10,16λεπτά).

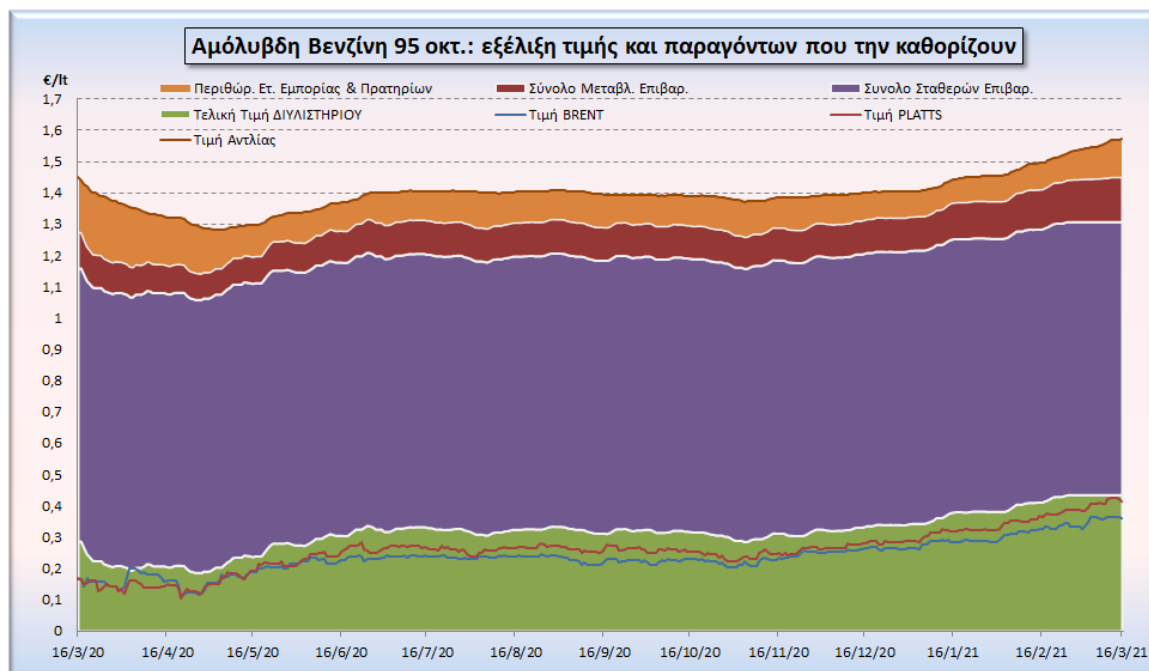
Η τελική τιμή λιανικής διαμορφώνεται από την τιμή διυλιστηρίου κατά 29,43%, από τους φόρους (σταθερούς και μεταβλητούς) κατά 64,17%, και από τα εκτιμώμενα περιθώρια των εταιρειών εμπορίας, των μεταφορέων υγρών καυσίμων και των πρατηρίων κατά 6,40 % (βλ. παρακάτω πίνακα).



* Τιμή διυλιστηρίου	0,4674
-Τιμή διυλιστηρίου προηγούμενης ημέρας (Μέση Σταθμική Τιμή εκ των δύο εταιρειών διύλισης)	
-Στην τιμή διυλιστηρίου περιλαμβάνονται οι ειδικές υπηρεσίες (φορτωτικά)	
** Τέλη	0,0116
-Ανταποδοτικό τέλος ΡΑΕ: 0,20 € ανά χίλια λίτρα. (Απόφαση 147/2015 - ΦΕΚ 888/Β/19-05-2015)	0,0002
-Εισφορά «Ειδικού Λογαριασμού Πετρελαιοειδών»: 1,2% επί της τιμής διυλιστηρίου. (Ν. 3335/2005 - ΦΕΚ 95/Α/20-4-2005)	0,0056
-Ειδικό τέλος Δικαιωμάτων Εκτέλεσης Τελωνειακών Εργασιών (ΔΕΤΕ): 0,5% της αξίας του αθροίσματος της τιμής εκ διυλιστηρίου και του ΕΦΚ. (Ν. 2093/92 - ΦΕΚ 181/Α/25-11-92)	0,0058
** Φόροι	1,0074
-Ειδικός Φόρος Κατανάλωσης (ΕΦΚ): για την απλή αμόλυβδη βενζίνη - 700 € ανά κυβικό μέτρο ή 0.7 € ανά λίτρο. (Ν. 4389/2016 - ΦΕΚ Α' 94)	0,7000
	0,3074

¹ Σημειώνεται ότι σύμφωνα με το αρ. 29, του Ν. 4546/2018 (ΦΕΚ Α' 101), από 1/1/2019 η βενζίνη που καταναλώνεται εγχώρια για χρήση στις μεταφορές αναμειγνύεται υποχρεωτικά είτε με αυτούσια βιοαιθανόλη είτε με βιοαιθέρες που παράγονται από αλκοόλες βιολογικής προέλευσης. Η συμμετοχή της αυτούσιας βιοαιθανόλης και της αλκοόλης βιολογικής προέλευσης που χρησιμοποιείται για την παραγωγή βιοαιθέρων επί του ενεργειακού περιεχομένου του τελικού μείγματος βενζίνης ορίζεται σε ποσοστό 1% για το έτος 2019 και 3,3% για τα έτη από το 2020 και μετά.

Η εξέλιξη των διεθνών τιμών Brent, Platts (HCIF/MED), των τιμών διυλιστηρίου και των τιμών λιανικής της απλής αμόλυβδης βενζίνης 95 οκτ., καθώς και των αντίστοιχων ενδεικτικών περιθωρίων εμπορίας για το διάστημα των τελευταίων 12 μηνών παρουσιάζονται στο ακόλουθο διάγραμμα:



2. β. Χονδρική Τιμή Πώλησης

Αναλυτικά, οι μέσες κατώτατες και ανώτατες τιμές χονδρικής, καθώς και η διάμεσος τιμή ανά νομό παρουσιάζονται στον επόμενο πίνακα:

Τιμές Χονδρικής Πώλησης Απλής Αμόλυβδης Βενζίνης ανά Νομό Παρασκευή, 12 ΜΑΡΤΙΟΥ 2021

ΝΟΜΟΣ	ΜΕΣΗ ΚΑΤΩΤΑΤΗ ΜΕ ΦΠΑ	ΜΕΣΗ ΑΝΩΤΑΤΗ ΜΕ ΦΠΑ	ΔΙΑΜΕΣΟΣ ΤΙΜΗ
ΝΟΜΟΣ ΑΙΤΩΛΙΑΣ ΚΑΙ ΑΚΑΡΝΑΝΙΑΣ	1,478	1,533	1,505
ΝΟΜΟΣ ΑΡΓΟΛΙΔΟΣ	1,497	1,567	1,532
ΝΟΜΟΣ ΑΡΚΑΔΙΑΣ	1,485	1,530	1,507
ΝΟΜΟΣ ΑΡΤΗΣ	1,480	1,546	1,513
ΝΟΜΟΣ ΑΤΤΙΚΗΣ	1,496	1,635	1,565
ΝΟΜΟΣ ΑΧΑΪΑΣ	1,484	1,530	1,507
ΝΟΜΟΣ ΒΟΙΩΤΙΑΣ	1,483	1,562	1,523
ΝΟΜΟΣ ΓΡΕΒΕΝΩΝ	1,513	1,525	1,519
ΝΟΜΟΣ ΔΡΑΜΑΣ	1,491	1,520	1,506
ΝΟΜΟΣ ΔΩΔΕΚΑΝΗΣΟΥ	1,529	1,655	1,592
ΝΟΜΟΣ ΕΒΡΟΥ	1,490	1,553	1,522
ΝΟΜΟΣ ΕΥΒΟΙΑΣ	1,480	1,542	1,511
ΝΟΜΟΣ ΕΥΡΥΤΑΝΙΑΣ	1,544	1,552	1,548
ΝΟΜΟΣ ΖΑΚΥΝΘΟΥ	1,480	1,537	1,508
ΝΟΜΟΣ ΗΛΕΙΑΣ	1,489	1,539	1,514
ΝΟΜΟΣ ΗΜΑΘΙΑΣ	1,477	1,505	1,491
ΝΟΜΟΣ ΗΡΑΚΛΕΙΟΥ	1,519	1,585	1,552
ΝΟΜΟΣ ΘΕΣΠΡΩΤΙΑΣ	1,491	1,533	1,512
ΝΟΜΟΣ ΘΕΣΣΑΛΟΝΙΚΗΣ	1,495	1,539	1,517
ΝΟΜΟΣ ΙΩΑΝΝΙΝΩΝ	1,479	1,533	1,506
ΝΟΜΟΣ ΚΑΒΑΛΑΣ	1,493	1,545	1,519

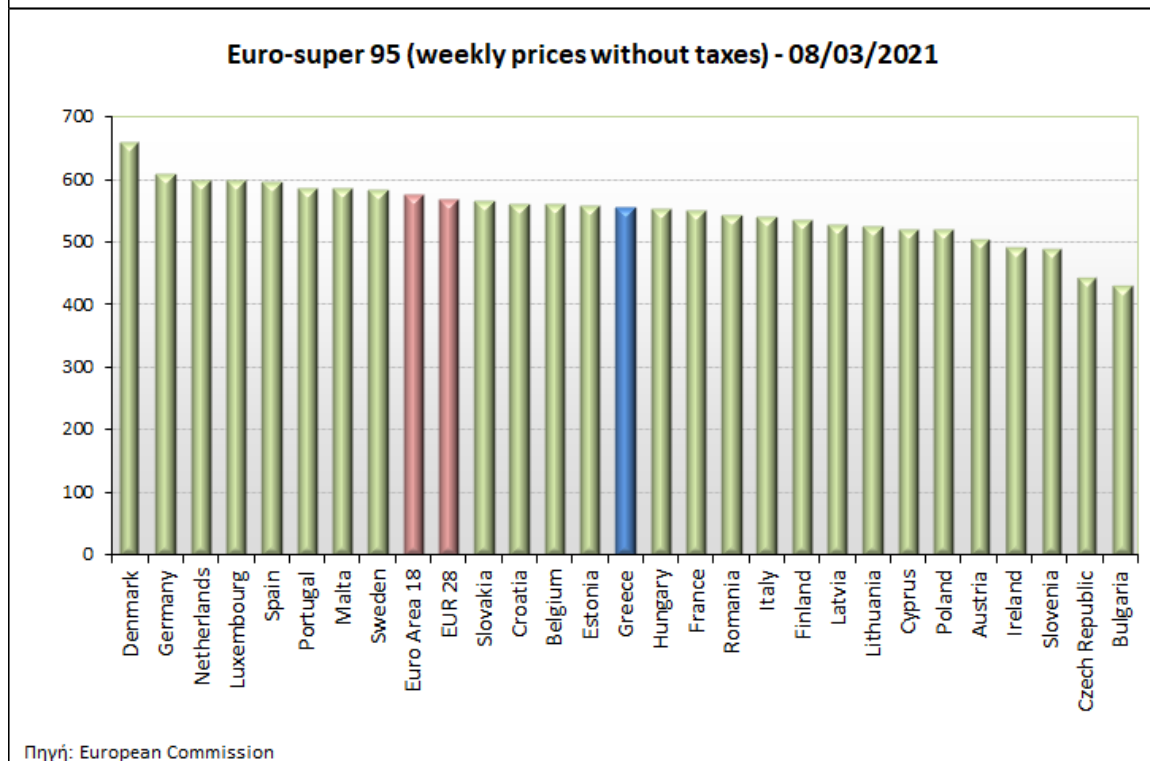
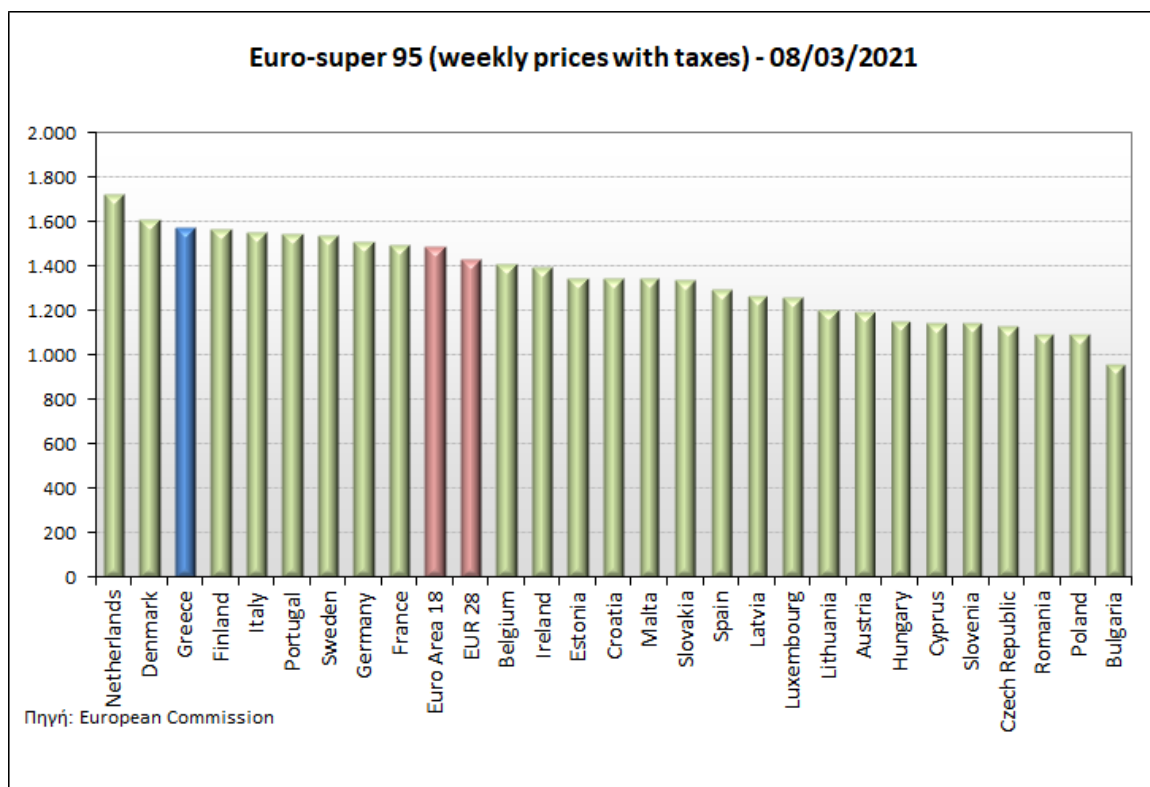
ΝΟΜΟΣ	ΜΕΣΗ ΚΑΤΩΤΑΤΗ ΜΕ ΦΠΑ	ΜΕΣΗ ΑΝΩΤΑΤΗ ΜΕ ΦΠΑ	ΔΙΑΜΕΣΟΣ ΤΙΜΗ
ΝΟΜΟΣ ΚΑΡΔΙΤΣΗΣ	1,494	1,530	1,512
ΝΟΜΟΣ ΚΑΣΤΟΡΙΑΣ	1,476	1,545	1,511
ΝΟΜΟΣ ΚΕΡΚΥΡΑΣ	1,513	1,560	1,537
ΝΟΜΟΣ ΚΕΦΑΛΛΗΝΙΑΣ	1,518	1,563	1,540
ΝΟΜΟΣ ΚΙΛΚΙΣ	1,486	1,504	1,495
ΝΟΜΟΣ ΚΟΖΑΝΗΣ	1,488	1,524	1,506
ΝΟΜΟΣ ΚΟΡΙΝΘΙΑΣ	1,513	1,570	1,541
ΝΟΜΟΣ ΚΥΚΛΑΔΩΝ	1,569	1,705	1,637
ΝΟΜΟΣ ΛΑΚΩΝΙΑΣ	1,501	1,576	1,538
ΝΟΜΟΣ ΛΑΡΙΣΗΣ	1,483	1,531	1,507
ΝΟΜΟΣ ΛΑΣΙΘΙΟΥ	1,527	1,571	1,549
ΝΟΜΟΣ ΛΕΣΒΟΥ	1,485	1,587	1,536
ΝΟΜΟΣ ΛΕΥΚΑΔΟΣ	1,495	1,531	1,513
ΝΟΜΟΣ ΜΑΓΝΗΣΙΑΣ	1,482	1,575	1,529
ΝΟΜΟΣ ΜΕΣΣΗΝΙΑΣ	1,492	1,593	1,542
ΝΟΜΟΣ ΞΑΝΘΗΣ	1,487	1,505	1,496
ΝΟΜΟΣ ΠΕΛΛΗΣ	1,482	1,521	1,502
ΝΟΜΟΣ ΠΙΕΡΙΑΣ	1,483	1,532	1,507
ΝΟΜΟΣ ΠΡΕΒΕΖΗΣ	1,503	1,530	1,517
ΝΟΜΟΣ ΡΕΘΥΜΝΗΣ	1,533	1,580	1,556
ΝΟΜΟΣ ΡΟΔΟΠΗΣ	1,491	1,530	1,510
ΝΟΜΟΣ ΣΑΜΟΥ	1,482	1,599	1,540
ΝΟΜΟΣ ΣΕΡΡΩΝ	1,485	1,515	1,500
ΝΟΜΟΣ ΤΡΙΚΑΛΩΝ	1,490	1,542	1,516
ΝΟΜΟΣ ΦΘΙΩΤΙΔΟΣ	1,487	1,528	1,507
ΝΟΜΟΣ ΦΛΩΡΙΝΗΣ	1,499	1,519	1,509
ΝΟΜΟΣ ΦΩΚΙΔΟΣ	1,504	1,553	1,529
ΝΟΜΟΣ ΧΑΛΚΙΔΙΚΗΣ	1,483	1,540	1,512
ΝΟΜΟΣ ΧΑΝΙΩΝ	1,517	1,598	1,557
ΝΟΜΟΣ ΧΙΟΥ	1,474	1,560	1,517
ΣΤΑΘΜΙΣΜΕΝΟΣ Μ.Ο.*	1,496	1,584	1,540

* Μέσοι όροι ελάχιστων και μέγιστων τιμών χονδρικής όπως υποβάλλονται από τις εταιρείες εμπορίας στο Παρατηρητήριο Τιμών βάσει της ΚΥΑ 978/24-10-2011.

Η στάθμιση γίνεται βάσει των όγκων πωλήσεων έτους 2019 ανά τύπο καυσίμου και ανά νομό.

2. γ. Συγκριτικά στοιχεία με Ε.Ε.

Οι λιανικές τιμές αμόλυβδης βενζίνης με φόρους και προ φόρων στις 27 χώρες της Ε.Ε. για τις 08/03/2021 (τελευταία επίσημα στοιχεία) παρουσιάζονται συγκριτικά κατά φθίνουσα σειρά στα παρακάτω διαγράμματα:



Αναλυτικά στοιχεία για τις τιμές καυσίμων και τους φόρους στις 27 χώρες της Ε.Ε. παρουσιάζονται στην ιστοσελίδα της Ευρωπαϊκής Επιτροπής: http://ec.europa.eu/energy/observatory/oil/bulletin_en.htm

*Οι συγκρίσεις των τιμών μεταξύ των διαφόρων χωρών θα πρέπει να γίνονται με ιδιαίτερη προσοχή εξαιτίας των διαφορών στην ποιότητα των προϊόντων, στις πρακτικές μάρκετινγκ, στις δομές της αγοράς και στις καταναλωτικές συνήθειες που επικρατούν σε κάθε χώρα.

3. Πετρέλαιο Κίνησης (Biodiesel)

3. α. Διαμόρφωση τιμής

Η τιμή διυλιστηρίου του πετρελαίου κίνησης για την Πέμπτη 11/03/2021 διαμορφώθηκε στα 0,4832 € ανά λίτρο. Σε σχέση με την τιμή διυλιστηρίου της προηγούμενης εβδομάδας (04/03/2021) σημειώθηκε μείωση κατά 0,0184€ ανά λίτρο (1,84λεπτά).

Οι φόροι, τα τέλη και οι λοιπές επιβαρύνσεις αντιστοιχούν σε 0,6754€ ανά λίτρο.

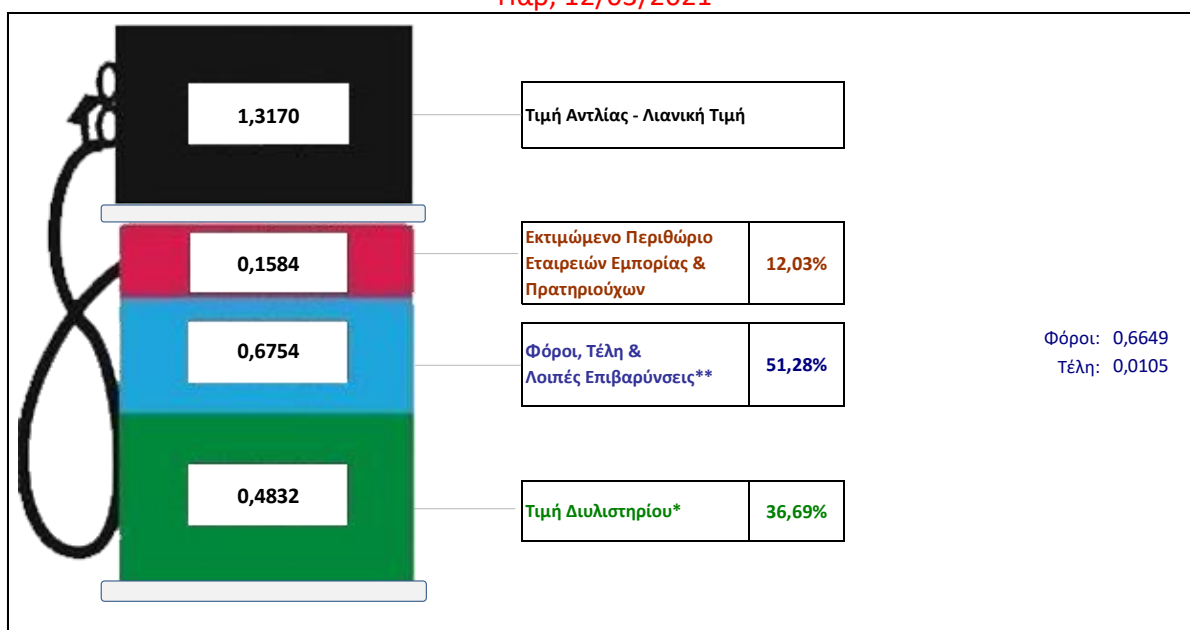
Η μέση τιμή λιανικής του πετρελαίου κίνησης για την Παρασκευή 12/03/2021 διαμορφώθηκε στα 1,3170 € ανά λίτρο. Σε σχέση με την τιμή της προηγούμενης εβδομάδας (05/03/2021) σημειώθηκε αύξηση κατά 0,014€ ανά λίτρο (1,4 λεπτά).

Το εκτιμώμενο περιθώριο των πρατηριούχων και των εταιρειών εμπορίας υπολογίζεται κατά μέσο όρο στα 0,1584€ ανά λίτρο (15,84 λεπτά).

Η τελική τιμή λιανικής διαμορφώνεται από την τιμή διυλιστηρίου κατά 36,69%, από τους φόρους σταθερούς και μεταβλητούς) κατά 51,28%, και από τα εκτιμώμενα περιθώρια των εταιρειών εμπορίας, των μεταφορέων υγρών καυσίμων και των πρατηρίων κατά 12,03 % (βλ. παρακάτω πίνακα).

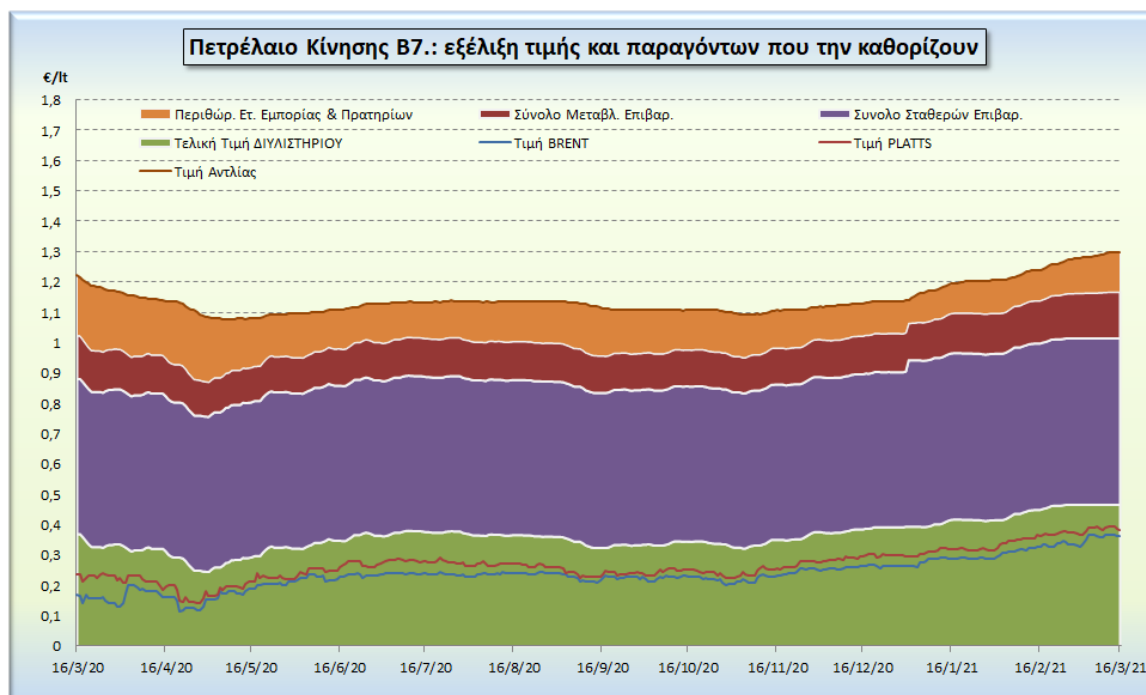
Διαμόρφωση Μέσης Τιμής Πετρελαίου Κίνησης

Παρ, 12/03/2021



* Τιμή διυλιστηρίου	0,4832
-Τιμή διυλιστηρίου προηγούμενης ημέρας (Μέση Σταθμική Τιμή εκ των δύο εταιρειών διύλισης)	
-Στην τιμή διυλιστηρίου περιλαμβάνονται οι ειδικές υπηρεσίες (φορτωτικά)	
** Τέλη	0,0105
-Ανταποδοτικό τέλος ΡΑΕ: 0,20 € ανά χίλια λίτρα. (Απόφαση 147/2015 - ΦΕΚ 888/Β/19-05-2015)	0,0002
-Εισφορά «Ειδικού Λογαριασμού Πετρελαιοειδών»: 1,2% επί της τιμής διυλιστηρίου. (Ν. 3335/2005 - ΦΕΚ 95/Α/20-4-2005)	0,0058
-Ειδικό τέλος Δικαιωμάτων Εκτέλεσης Τελωνειακών Εργασιών (ΔΕΤΕ): 0,5% της αξίας του αθροίσματος της τιμής εκ διυλιστηρίου και του ΕΦΚ. (Ν. 2093/92 - ΦΕΚ 181/Α/25-11-92)	0,0045
** Φόροι	0,6649
-Ειδικός Φόρος Κατανάλωσης (ΕΦΚ): για το πετρέλαιο κίνησης - 410 € ανά κυβικό μέτρο ή 0,41 € ανά λίτρο. (Ν. 4389/2016 - ΦΕΚ Α' 94)	0,4100
-Φόρος Προστιθέμενης Αξίας (ΦΠΑ): 24% επί του συνόλου της τιμής διυλιστηρίου των μικτών ονομαστικών περιθωρίων κέρδους και των παραπάνω φορολογικών επιβαρύνσεων. (Ν. 2859/2000 όπως τροποποιήθηκε και ισχύει με το Ν. 4389/2016 (ΦΕΚ Α' 94)	0,2549

Η εξέλιξη των διεθνών τιμών Brent, Platts (HCIF/MED), των τιμών διυλιστηρίου και των τιμών λιανικής για το πετρέλαιο κίνησης, καθώς και των αντίστοιχων ενδεικτικών περιθωρίων εμπορίας για το διάστημα των τελευταίων 12 μηνών παρουσιάζονται στο ακόλουθο διάγραμμα:



3. β. Χονδρική Τιμή Πώλησης

Αναλυτικά, οι μέσες κατώτατες και ανώτατες τιμές χονδρικής, καθώς και η διάμεσος τιμή ανά νομό παρουσιάζονται στον επόμενο πίνακα:

Τιμές Χονδρικής Πώλησης Πετρελαίου Κίνησης ανά Νομό

Παρασκευή, 12 ΜΑΡΤΙΟΥ 2021

ΝΟΜΟΣ	ΜΕΣΗ ΚΑΤΩΤΑΤΗ ΜΕ ΦΠΑ	ΜΕΣΗ ΑΝΩΤΑΤΗ ΜΕ ΦΠΑ	ΔΙΑΜΕΣΟΣ ΤΙΜΗ
ΝΟΜΟΣ ΑΙΤΩΛΙΑΣ ΚΑΙ ΑΚΑΡΝΑΝΙΑΣ	1,169	1,235	1,202
ΝΟΜΟΣ ΑΡΓΟΛΙΔΟΣ	1,183	1,284	1,233
ΝΟΜΟΣ ΑΡΚΑΔΙΑΣ	1,171	1,224	1,198
ΝΟΜΟΣ ΑΡΤΗΣ	1,168	1,224	1,196
ΝΟΜΟΣ ΑΤΤΙΚΗΣ	1,166	1,328	1,247
ΝΟΜΟΣ ΑΧΑΪΑΣ	1,174	1,224	1,199
ΝΟΜΟΣ ΒΟΙΩΤΙΑΣ	1,172	1,253	1,213
ΝΟΜΟΣ ΓΡΕΒΕΝΩΝ	1,194	1,210	1,202
ΝΟΜΟΣ ΔΡΑΜΑΣ	1,176	1,218	1,197
ΝΟΜΟΣ ΔΩΔΕΚΑΝΗΣΟΥ	1,210	1,334	1,272
ΝΟΜΟΣ ΕΒΡΟΥ	1,181	1,237	1,209
ΝΟΜΟΣ ΕΥΒΟΙΑΣ	1,166	1,240	1,203
ΝΟΜΟΣ ΕΥΡΥΤΑΝΙΑΣ	1,228	1,242	1,235
ΝΟΜΟΣ ΖΑΚΥΝΘΟΥ	1,164	1,231	1,197
ΝΟΜΟΣ ΗΛΕΙΑΣ	1,176	1,251	1,213
ΝΟΜΟΣ ΗΜΑΘΙΑΣ	1,170	1,205	1,188
ΝΟΜΟΣ ΗΡΑΚΛΕΙΟΥ	1,202	1,276	1,239
ΝΟΜΟΣ ΘΕΣΠΡΩΤΙΑΣ	1,182	1,218	1,200
ΝΟΜΟΣ ΘΕΣΣΑΛΟΝΙΚΗΣ	1,179	1,231	1,205
ΝΟΜΟΣ ΙΩΑΝΝΙΝΩΝ	1,166	1,254	1,210
ΝΟΜΟΣ ΚΑΒΑΛΑΣ	1,183	1,245	1,214

ΝΟΜΟΣ	ΜΕΣΗ ΚΑΤΩΤΑΤΗ ΜΕ ΦΠΑ	ΜΕΣΗ ΑΝΩΤΑΤΗ ΜΕ ΦΠΑ	ΔΙΑΜΕΣΟΣ ΤΙΜΗ
ΝΟΜΟΣ ΚΑΡΔΙΤΣΗΣ	1,176	1,229	1,202
ΝΟΜΟΣ ΚΑΣΤΟΡΙΑΣ	1,166	1,215	1,190
ΝΟΜΟΣ ΚΕΡΚΥΡΑΣ	1,198	1,257	1,227
ΝΟΜΟΣ ΚΕΦΑΛΛΗΝΙΑΣ	1,201	1,264	1,233
ΝΟΜΟΣ ΚΙΛΚΙΣ	1,170	1,194	1,182
ΝΟΜΟΣ ΚΟΖΑΝΗΣ	1,176	1,224	1,200
ΝΟΜΟΣ ΚΟΡΙΝΘΙΑΣ	1,180	1,256	1,218
ΝΟΜΟΣ ΚΥΚΛΑΔΩΝ	1,255	1,373	1,314
ΝΟΜΟΣ ΛΑΚΩΝΙΑΣ	1,189	1,263	1,226
ΝΟΜΟΣ ΛΑΡΙΣΗΣ	1,167	1,230	1,198
ΝΟΜΟΣ ΛΑΣΙΘΙΟΥ	1,214	1,250	1,232
ΝΟΜΟΣ ΛΕΣΒΟΥ	1,176	1,281	1,228
ΝΟΜΟΣ ΛΕΥΚΑΔΟΣ	1,183	1,224	1,203
ΝΟΜΟΣ ΜΑΓΝΗΣΙΑΣ	1,167	1,281	1,224
ΝΟΜΟΣ ΜΕΣΣΗΝΙΑΣ	1,175	1,293	1,234
ΝΟΜΟΣ ΞΑΝΘΗΣ	1,176	1,201	1,188
ΝΟΜΟΣ ΠΕΛΛΗΣ	1,170	1,222	1,196
ΝΟΜΟΣ ΠΙΕΡΙΑΣ	1,172	1,221	1,197
ΝΟΜΟΣ ΠΡΕΒΕΖΗΣ	1,181	1,219	1,200
ΝΟΜΟΣ ΡΕΘΥΜΝΗΣ	1,219	1,266	1,243
ΝΟΜΟΣ ΡΟΔΟΠΗΣ	1,177	1,228	1,202
ΝΟΜΟΣ ΣΑΜΟΥ	1,185	1,278	1,231
ΝΟΜΟΣ ΣΕΡΡΩΝ	1,175	1,218	1,197
ΝΟΜΟΣ ΤΡΙΚΑΛΩΝ	1,176	1,225	1,201
ΝΟΜΟΣ ΦΘΙΩΤΙΔΟΣ	1,177	1,227	1,202
ΝΟΜΟΣ ΦΛΩΡΙΝΗΣ	1,185	1,225	1,205
ΝΟΜΟΣ ΦΩΚΙΔΟΣ	1,184	1,259	1,221
ΝΟΜΟΣ ΧΑΛΚΙΔΙΚΗΣ	1,173	1,236	1,205
ΝΟΜΟΣ ΧΑΝΙΩΝ	1,205	1,282	1,243
ΝΟΜΟΣ ΧΙΟΥ	1,165	1,263	1,214
ΣΤΑΘΜΙΣΜΕΝΟΣ Μ.Ο.*	1,177	1,264	1,220

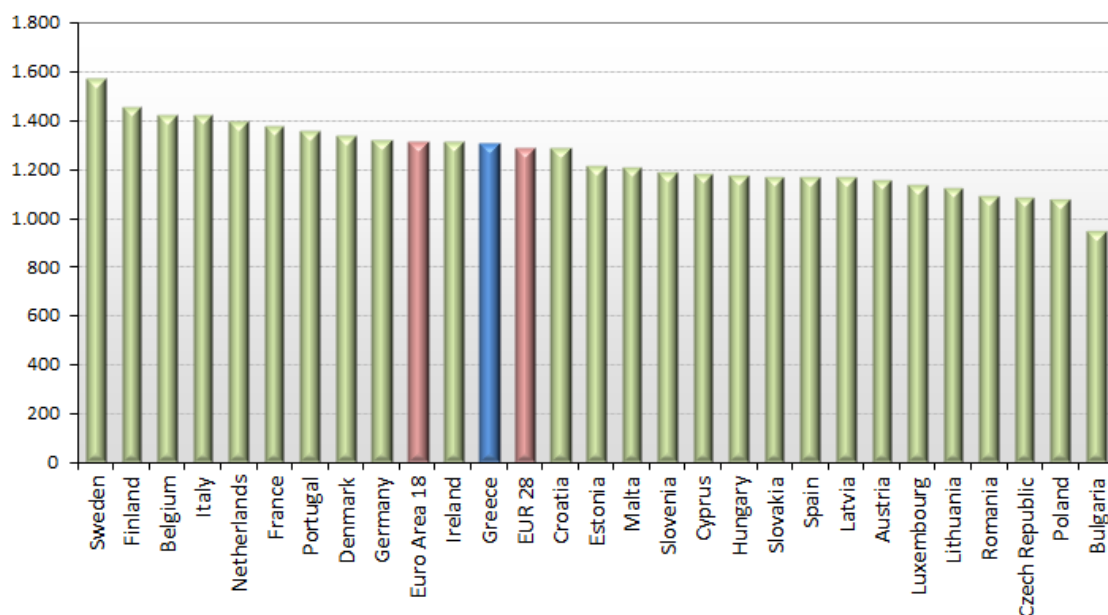
* Μέσοι όροι ελάχιστων και μέγιστων τιμών χονδρικής όπως υποβάλλονται από τις εταιρείες εμπορίας στο Παρατηρητήριο Τιμών βάσει της ΚΥΑ 978/24-10-2011.

Η στάθμιση γίνεται βάσει των όγκων πωλήσεων έτους 2019 ανά τύπο καυσίμου και ανά νομό.

3. γ. Συγκριτικά στοιχεία με Ε.Ε.

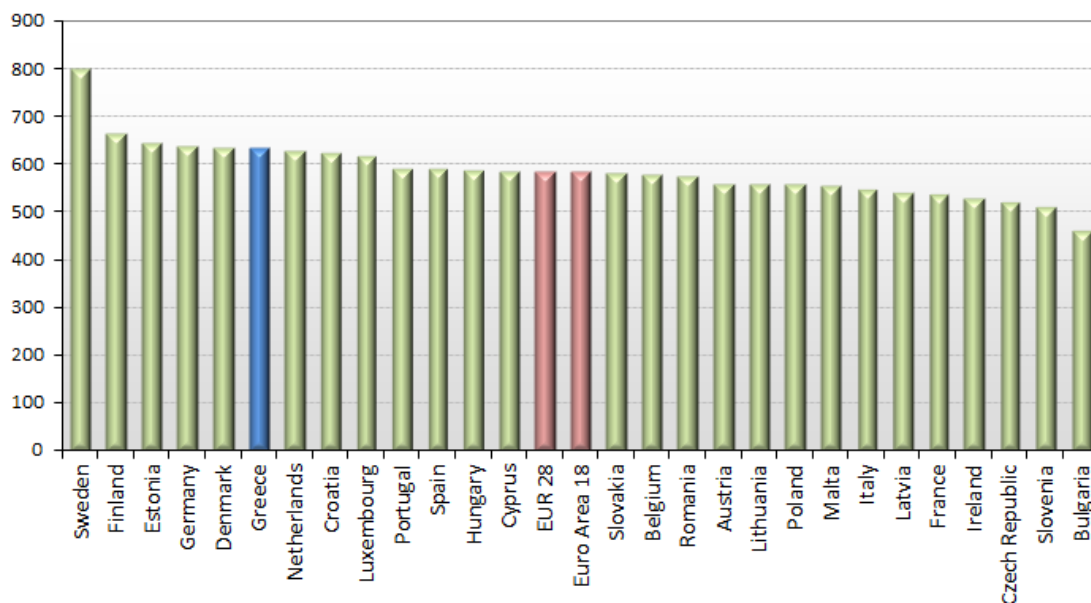
Οι λιανικές τιμές πετρελαίου κίνησης με φόρους και προ φόρων στις 27 χώρες της Ε.Ε. για τις 08/03/2021 (τελευταία επίσημα στοιχεία) παρουσιάζονται συγκριτικά κατά φθίνουσα σειρά στα παρακάτω διαγράμματα:

Automotive gas oil (weekly prices with taxes) - 08/03/2021



Πηγή: European Commission

Automotive gas oil (weekly prices without taxes) - 08/03/2021



Πηγή: European Commission

Αναλυτικά στοιχεία για τις τιμές καυσίμων και τους φόρους στις 27 χώρες της Ε.Ε. παρουσιάζονται στην ιστοσελίδα της Ευρωπαϊκής Επιτροπής: http://ec.europa.eu/energy/observatory/oil/bulletin_en.htm

*Οι συγκρίσεις των τιμών μεταξύ των διαφόρων χωρών θα πρέπει να γίνονται με ιδιαίτερη προσοχή εξαιτίας των διαφορών στην ποιότητα των προϊόντων, στις πρακτικές μάρκετινγκ, στις δομές της αγοράς και στις καταναλωτικές συνήθειες που επικρατούν σε κάθε χώρα.

4. Πετρέλαιο Θέρμανσης (Κατ' οίκον)

4. α. Διαμόρφωση τιμής

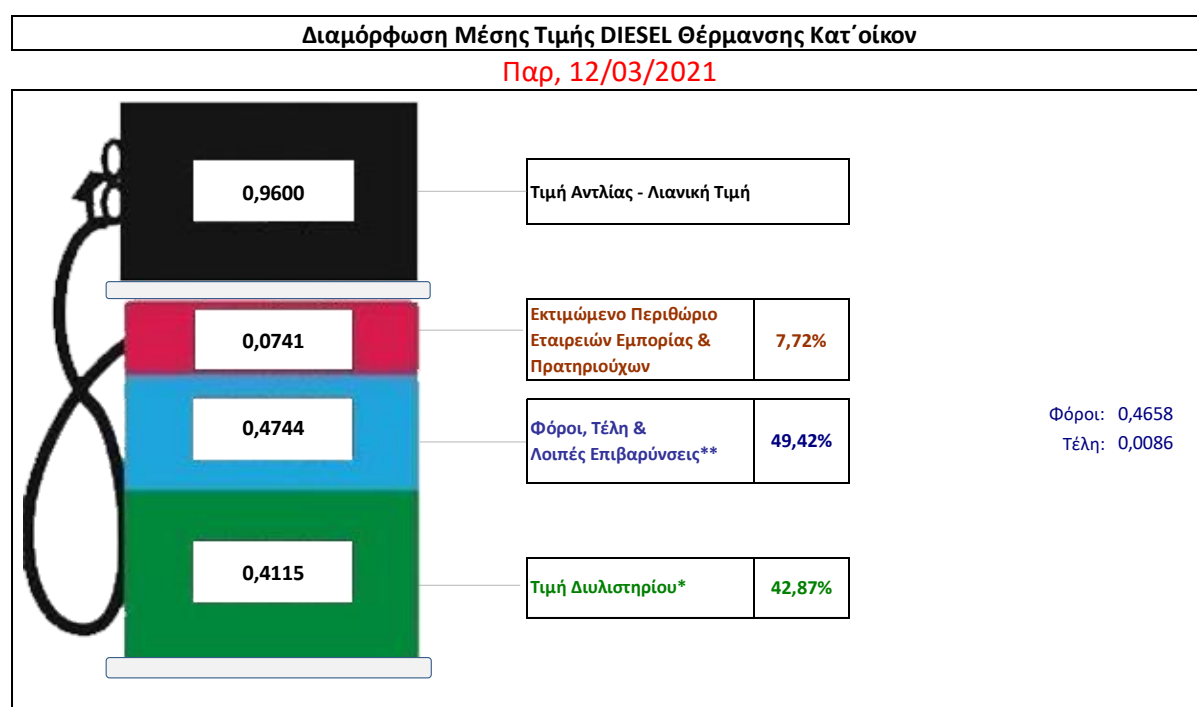
Η τιμή διυλιστηρίου του πετρελαίου θέρμανσης για την Πέμπτη 11/03/2021 διαμορφώθηκε στα 0,4115 € λίτρο. Σε σχέση με την τιμή διυλιστηρίου της προηγούμενης εβδομάδας (04/03/2021) σημειώθηκε αύξηση κατά 0,0212€ ανά λίτρο (2,12λεπτά).

Οι φόροι, τα τέλη και οι λοιπές επιβαρύνσεις αντιστοιχούν σε 0,4744 € ανά λίτρο.

Η μέση τιμή λιανικής του πετρελαίου θέρμανσης (κατ' οίκον) για την Παρασκευή 12/03/2021 διαμορφώθηκε στο 0,9600€ ανά λίτρο. Σε σχέση με την τιμή της προηγούμενης εβδομάδας (05/03/2021) σημειώθηκε αύξηση κατά 0,014€ ανά λίτρο (1,4 λεπτά).

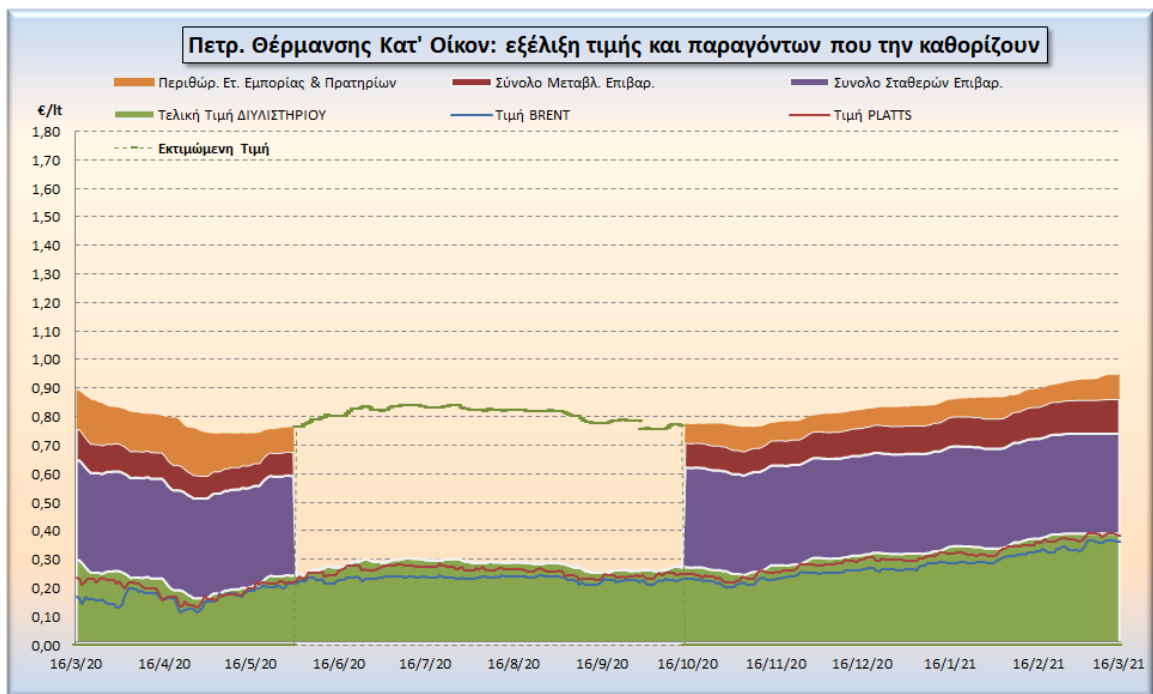
Το εκτιμώμενο περιθώριο των πρατηριούχων και των εταιρειών εμπορίας υπολογίζεται κατά μέσο όρο στα 0,0741 ανά λίτρο (7,41 λεπτά).

Η τελική τιμή λιανικής διαμορφώνεται από την τιμή διυλιστηρίου κατά 42,87%, από τους φόρους (σταθερούς και μεταβλητούς) κατά 49,42%, και από τα εκτιμώμενα περιθώρια των εταιρειών εμπορίας, των μεταφορέων υγρών καυσίμων και των πρατηρίων κατά 7,72% (βλ. παρακάτω πίνακα).



* Τιμή διυλιστηρίου	0,4115
-Τιμή διυλιστηρίου προηγούμενης ημέρας (Μέση Σταθμική Τιμή εκ των δύο εταιρειών διύλισης)	
-Στην τιμή διυλιστηρίου περιλαμβάνονται οι ειδικές υπηρεσίες (φορτωτικά)	
** Τέλη	0,0086
-Ανταποδοτικό τέλος ΡΑΕ: 0,20 € ανά χιλιό λίτρα. (Απόφαση 147/2015 - ΦΕΚ 888/Β/19-05-2015)	0,0002
-Εισφορά «Ειδικού Λογαριασμού Πετρελαιοειδών»: 1,2% επί της τιμής διυλιστηρίου. (Ν. 3335/2005 - ΦΕΚ 95/Α/20-4-2005)	0,0049
-Ειδικό τέλος Δικαιωμάτων Εκτέλεσης Τελωνιακών Εργασιών (ΔΕΤΕ): 0,5% της αξίας του αθροίσματος της τιμής εκ διυλιστηρίου και του ΕΦΚ. (Ν. 2093/92 - ΦΕΚ 181/Α/25-11-92)	0,0035
** Φόροι	0,4658
-Ειδικός Φόρος Κατανάλωσης (ΕΦΚ): για το πετρέλαιο θέρμανσης - 280 € ανά κυβικό μέτρο ή 0,280 € ανά λίτρο. (Ν. 4389/2016 (ΦΕΚ Α' 94)	0,2800
-Φόρος Προστιθέμενης Αξίας (ΦΠΑ): 24% επί του συνόλου της τιμής διυλιστηρίου των μικτών ονομαστικών περιθωρίων κέρδους και των παραπάνω φορολογικών επιβαρύνσεων. (Ν. 2859/2000 όπως τροποποιήθηκε και ισχύει με το Ν. 4389/2016 (ΦΕΚ Α' 94)	0,1858

Η εξέλιξη των διεθνών τιμών Brent, Platts (HCIF/MED), των τιμών διυλιστηρίου, των τιμών λιανικής για το πετρέλαιο θέρμανσης κατ' οίκον, καθώς και των αντίστοιχων ενδεικτικών περιθωρίων εμπορίας για το διάστημα των τελευταίων 12 μηνών παρουσιάζονται στο ακόλουθο διάγραμμα:



4. β. Χονδρική Τιμή Πώλησης

Αναλυτικά, οι μέσες κατώτατες και ανώτατες τιμές χονδρικής, καθώς και η διάμεσος τιμή ανά νομό παρουσιάζονται στον επόμενο πίνακα:

Μέσες Τιμές Χονδρικής Πώλησης Πετρελαίου Θέρμανσης (κατ' οίκον) ανά Νομό Παρασκευή 12 ΜΑΡΤΙΟΥ 2021

ΝΟΜΟΣ	ΜΕΣΗ ΚΑΤΩΤΑΤΗ ΜΕ ΦΠΑ	ΜΕΣΗ ΑΝΩΤΑΤΗ ΜΕ ΦΠΑ	ΔΙΑΜΕΣΟΣ ΤΙΜΗ
ΝΟΜΟΣ ΑΙΤΩΛΙΑΣ ΚΑΙ ΑΚΑΡΝΑΝΙΑΣ	0,881	0,929	0,905
ΝΟΜΟΣ ΑΡΓΟΛΙΔΟΣ	0,895	0,924	0,910
ΝΟΜΟΣ ΑΡΚΑΔΙΑΣ	0,888	0,926	0,907
ΝΟΜΟΣ ΑΡΤΗΣ	0,880	0,916	0,898
ΝΟΜΟΣ ΑΤΤΙΚΗΣ	0,883	0,928	0,906
ΝΟΜΟΣ ΑΧΑΪΑΣ	0,879	0,910	0,894
ΝΟΜΟΣ ΒΟΙΩΤΙΑΣ	0,888	0,921	0,904
ΝΟΜΟΣ ΓΡΕΒΕΝΩΝ	0,902	0,915	0,908
ΝΟΜΟΣ ΔΡΑΜΑΣ	0,891	0,910	0,901
ΝΟΜΟΣ ΔΩΔΕΚΑΝΗΣΟΥ	0,943	1,014	0,978
ΝΟΜΟΣ ΕΒΡΟΥ	0,892	0,924	0,908
ΝΟΜΟΣ ΕΥΒΟΙΑΣ	0,884	0,919	0,902
ΝΟΜΟΣ ΕΥΡΥΤΑΝΙΑΣ	0,912	0,920	0,916
ΝΟΜΟΣ ΖΑΚΥΝΘΟΥ	0,881	0,921	0,901
ΝΟΜΟΣ ΗΛΕΙΑΣ	0,887	0,935	0,911
ΝΟΜΟΣ ΗΜΑΘΙΑΣ	0,876	0,901	0,888
ΝΟΜΟΣ ΗΡΑΚΛΕΙΟΥ	0,914	0,961	0,938
ΝΟΜΟΣ ΘΕΣΠΡΩΤΙΑΣ	0,891	0,925	0,908
ΝΟΜΟΣ ΘΕΣΣΑΛΟΝΙΚΗΣ	0,884	0,921	0,902
ΝΟΜΟΣ ΙΩΑΝΝΙΝΩΝ	0,882	0,926	0,904
ΝΟΜΟΣ ΚΑΒΑΛΑΣ	0,891	0,923	0,907
ΝΟΜΟΣ ΚΑΡΔΙΤΣΗΣ	0,896	0,923	0,910
ΝΟΜΟΣ ΚΑΣΤΟΡΙΑΣ	0,870	0,892	0,881
ΝΟΜΟΣ ΚΕΡΚΥΡΑΣ	0,912	0,959	0,935
ΝΟΜΟΣ ΚΕΦΑΛΛΗΝΙΑΣ	0,925	0,948	0,936
ΝΟΜΟΣ ΚΙΛΚΙΣ	0,885	0,897	0,891
ΝΟΜΟΣ ΚΟΖΑΝΗΣ	0,892	0,913	0,903
ΝΟΜΟΣ ΚΟΡΙΝΘΙΑΣ	0,895	0,927	0,911

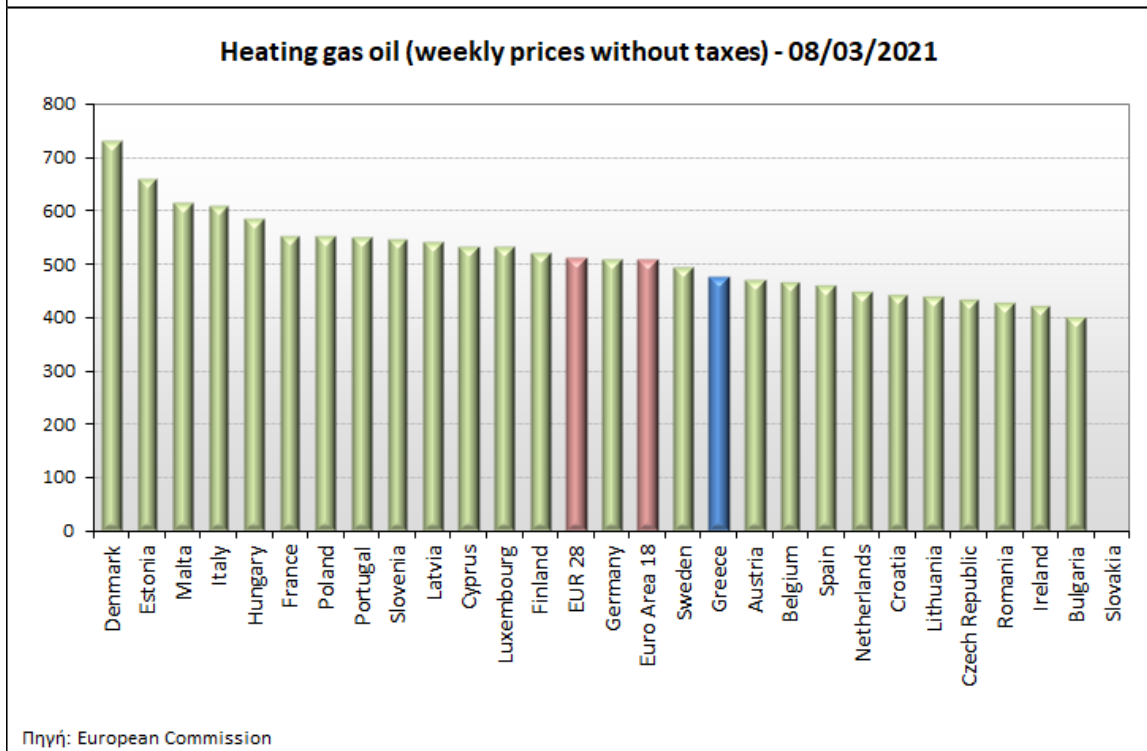
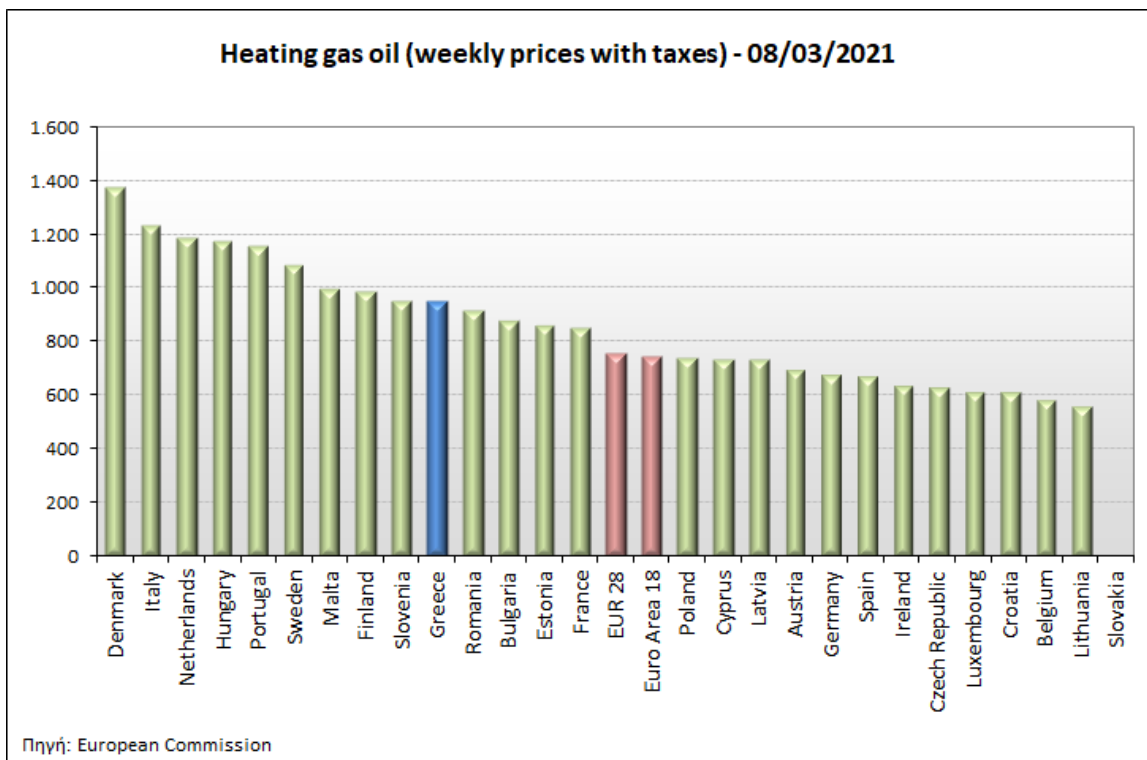
ΝΟΜΟΣ	ΜΕΣΗ ΚΑΤΩΤΑΤΗ ΜΕ ΦΠΑ	ΜΕΣΗ ΑΝΩΤΑΤΗ ΜΕ ΦΠΑ	ΔΙΑΜΕΣΟΣ ΤΙΜΗ
ΝΟΜΟΣ ΚΥΚΛΑΔΩΝ	0,948	1,037	0,992
ΝΟΜΟΣ ΛΑΚΩΝΙΑΣ	0,908	0,947	0,928
ΝΟΜΟΣ ΛΑΡΙΣΗΣ	0,887	0,925	0,906
ΝΟΜΟΣ ΛΑΣΙΘΙΟΥ	0,929	0,957	0,943
ΝΟΜΟΣ ΛΕΣΒΟΥ	0,912	0,981	0,946
ΝΟΜΟΣ ΛΕΥΚΑΔΟΣ	0,896	0,923	0,909
ΝΟΜΟΣ ΜΑΓΝΗΣΙΑΣ	0,880	0,971	0,925
ΝΟΜΟΣ ΜΕΣΣΗΝΙΑΣ	0,890	0,962	0,926
ΝΟΜΟΣ ΞΑΝΘΗΣ	0,890	0,907	0,899
ΝΟΜΟΣ ΠΕΛΛΗΣ	0,882	0,908	0,895
ΝΟΜΟΣ ΠΙΕΡΙΑΣ	0,883	0,923	0,903
ΝΟΜΟΣ ΠΡΕΒΕΖΗΣ	0,899	0,923	0,911
ΝΟΜΟΣ ΡΕΘΥΜΝΗΣ	0,932	0,959	0,945
ΝΟΜΟΣ ΡΟΔΟΠΗΣ	0,893	0,917	0,905
ΝΟΜΟΣ ΣΑΜΟΥ	0,913	0,985	0,949
ΝΟΜΟΣ ΣΕΡΡΩΝ	0,885	0,911	0,898
ΝΟΜΟΣ ΤΡΙΚΑΛΩΝ	0,892	0,921	0,907
ΝΟΜΟΣ ΦΘΙΩΤΙΔΟΣ	0,890	0,915	0,903
ΝΟΜΟΣ ΦΛΩΡΙΝΗΣ	0,893	0,919	0,906
ΝΟΜΟΣ ΦΩΚΙΔΟΣ	0,906	0,946	0,926
ΝΟΜΟΣ ΧΑΛΚΙΔΙΚΗΣ	0,886	0,911	0,898
ΝΟΜΟΣ ΧΑΝΙΩΝ	0,913	0,955	0,934
ΝΟΜΟΣ ΧΙΟΥ	0,903	0,936	0,919
ΣΤΑΘΜΙΣΜΕΝΟΣ Μ.Ο.	0,888	0,926	0,907

* Μέσοι όροι ελάχιστων και μέγιστων τιμών χονδρικής όπως υποβάλλονται από τις εταιρείες εμπορίας στο Παρατηρητήριο Τιμών βάσει της ΚΥΑ 978/24-10-2011.

** Η στάθμιση γίνεται βάσει των όγκων πωλήσεων ανά τύπο καυσίμου ανά νομό.

4. γ. Συγκριτικά στοιχεία με Ε.Ε.

Οι λιανικές τιμές πετρελαίου κίνησης με φόρους και προ φόρων στις 27 χώρες της Ε.Ε. για τις 08/03/2021 (τελευταία επίσημα στοιχεία) παρουσιάζονται συγκριτικά κατά φθίνουσα σειρά στα παρακάτω διαγράμματα:



[ΘΕΣΗ ΑΚΡΙΒΟΥΣ ΑΝΤΙΓΡΑΦΟΥ]

Ο ΠΡΟΪΣΤΑΜΕΝΟΣ ΔΙΕΥΘΥΝΣΗΣ

ΠΕΡΙΣΤΕΡΗΣ ΣΠΥΡΙΔΩΝ