



ΕΛΛΗΝΙΚΗ ΔΗΜΟΚΡΑΤΙΑ
ΥΠΟΥΡΓΕΙΟ
ΑΝΑΠΤΥΞΗΣ ΚΑΙ ΕΠΕΝΔΥΣΕΩΝ

Αθήνα, 16-09-2020

**Διυηρεσιακή Μονάδα Ελέγχου Αγοράς
Διεύθυνση Διαχείρισης Δεδομένων Στατιστικής
Επεξεργασίας & Εποπτείας Ηλεκτρονικού
Εμπορίου
Τμήμα Διαχείρισης Πληροφοριών & Εποπτείας
Ηλεκτρονικού Εμπορίου**

Αριθ. Πρωτ. : 96533 - 16-09-2020

Ταχ. Δ/νση : Πλ. Κάνιγγος, Αθήνα
Ταχ. Κώδικας : 106 77
Πληροφορίες : ΝΙΚΟΛΟΠΟΥΛΟΥ Μ.
Τηλέφωνο : 213 1514 284
Fax : 210 3815 317
Email : fuelprices@gge.gr
Ιστοσελίδα : www.mindev.gov.gr

ΠΡΟΣ : ΑΝΑΡΤΗΤΕΟ ΣΤΟ FUELPRICES

ΕΒΔΟΜΑΔΙΑΙΟ ΔΕΛΤΙΟ ΕΠΙΣΚΟΠΗΣΗΣ ΤΙΜΩΝ ΚΑΥΣΙΜΩΝ

Παρασκευή, 11 ΣΕΠΤΕΜΒΡΙΟΥ 2020

1. Τιμές Παρατηρητηρίου Υγρών Καυσίμων

Οι λιανικές τιμές των υγρών καυσίμων (αμόλυβδη 95 οκτ., σούπερ αμόλυβδη 100 οκτ., σούπερ LRP, πετρέλαιο κίνησης, πετρέλαιο θέρμανσης και υγραέριο κίνησης) αναρτώνται αναλυτικά στην ιστοσελίδα του Παρατηρητηρίου Τιμών Υγρών Καυσίμων του Υπουργείου Ανάπτυξης και Επενδύσεων www.fuelprices.gr, όπου παρουσιάζονται καθημερινά οι μέσες τιμές σε όλους τους Νομούς της χώρας.

Μέσες τιμές λιανικής πώλησης καυσίμων για όλη την Ελλάδα

Παρασκευή, 11 ΣΕΠΤΕΜΒΡΙΟΥ 2020

Προϊόν	Μέση Τιμή
Αμόλυβδη 95 οκτ.	1,430
Αμόλυβδη 100 οκτ.	1,631
Super	1,615
Diesel Κίνησης	1,149
Υγραέριο κίνησης (Autogas)	0,709

* Η μέση τιμή πανελλαδικά υπολογίζεται από τον σταθμισμένο μέσο όρο με βάση τους όγκους πωλήσεων έτους 2019 ανά τύπο καυσίμου ανά νομό.

** Δεν καταγράφεται κατανάλωση στο πετρέλαιο θέρμανσης για τη χρονική περίοδο 30/4 έως 15/10 κάθε έτους. .

Στον παρακάτω πίνακα παρουσιάζονται οι μέσες τιμές λιανικής των υγρών καυσίμων ανά Νομό

Μέσες τιμές λιανικής πώλησης καυσίμων ανά Νομό, για την

Παρασκευή, 11 Σεπτεμβρίου 2020

(τιμές σε €/λτ, συμπ. ΦΠΑ)

ΝΟΜΟΣ	Αμόλυβδη 95 οκτ.	Αμόλυβδη 100 οκτ.	Super	Diesel Κίνησης	Υγραέριο κίνησης (Autogas)
ΝΟΜΟΣ ΑΤΤΙΚΗΣ	1,400	1,610	1,678	1,124	0,658
ΝΟΜΟΣ ΑΙΤΩΛΙΑΣ ΚΑΙ ΑΚΑΡΝΑΝΙΑΣ	1,456	1,686	-	1,164	0,765
ΝΟΜΟΣ ΑΡΓΟΛΙΔΟΣ	1,427	1,636	1,564	1,143	0,728
ΝΟΜΟΣ ΑΡΚΑΔΙΑΣ	1,452	1,661	-	1,166	0,739
ΝΟΜΟΣ ΑΡΤΗΣ	1,438	1,664	-	1,158	0,736
ΝΟΜΟΣ ΑΧΑΪΑΣ	1,427	1,640	1,643	1,159	0,749
ΝΟΜΟΣ ΒΟΙΩΤΙΑΣ	1,426	1,632	-	1,140	0,725
ΝΟΜΟΣ ΓΡΕΒΕΝΩΝ	1,466	1,747	-	1,166	0,739
ΝΟΜΟΣ ΔΡΑΜΑΣ	1,400	1,680	-	1,113	0,715
ΝΟΜΟΣ ΔΩΔΕΚΑΝΗΣΟΥ	1,584	1,759	-	1,273	0,897
ΝΟΜΟΣ ΕΒΡΟΥ	1,442	1,660	-	1,148	0,774
ΝΟΜΟΣ ΕΥΒΟΙΑΣ	1,445	1,634	-	1,173	0,725
ΝΟΜΟΣ ΕΥΡΥΤΑΝΙΑΣ	1,503	1,700	-	1,228	0,729
ΝΟΜΟΣ ΖΑΚΥΝΘΟΥ	1,470	1,654	-	1,177	0,836
ΝΟΜΟΣ ΗΛΕΙΑΣ	1,435	1,635	-	1,138	0,693
ΝΟΜΟΣ ΗΜΑΘΙΑΣ	1,398	1,606	-	1,121	0,677
ΝΟΜΟΣ ΗΡΑΚΛΕΙΟΥ	1,468	1,652	-	1,192	0,815
ΝΟΜΟΣ ΘΕΣΠΡΩΤΙΑΣ	1,458	1,678	-	1,169	0,775
ΝΟΜΟΣ ΘΕΣΣΑΛΟΝΙΚΗΣ	1,390	1,606	1,745	1,120	0,703
ΝΟΜΟΣ ΙΩΑΝΝΙΝΩΝ	1,416	1,647	-	1,144	0,700
ΝΟΜΟΣ ΚΑΒΑΛΑΣ	1,430	1,634	-	1,147	0,726
ΝΟΜΟΣ ΚΑΡΔΙΤΣΗΣ	1,434	1,635	-	1,148	0,705
ΝΟΜΟΣ ΚΑΣΤΟΡΙΑΣ	1,452	1,645	-	1,160	0,709
ΝΟΜΟΣ ΚΕΡΚΥΡΑΣ	1,469	1,678	-	1,200	0,894
ΝΟΜΟΣ ΚΕΦΑΛΛΗΝΙΑΣ	1,511	1,696	-	1,256	0,850
ΝΟΜΟΣ ΚΙΛΚΙΣ	1,408	1,703	-	1,135	0,725
ΝΟΜΟΣ ΚΟΖΑΝΗΣ	1,413	1,582	-	1,131	0,671
ΝΟΜΟΣ ΚΟΡΙΝΘΙΑΣ	1,424	1,622	-	1,139	0,690
ΝΟΜΟΣ ΚΥΚΛΑΔΩΝ	1,677	1,854	-	1,373	0,892
ΝΟΜΟΣ ΛΑΚΩΝΙΑΣ	1,458	1,641	1,450	1,160	0,749
ΝΟΜΟΣ ΛΑΡΙΣΗΣ	1,417	1,630	-	1,129	0,696
ΝΟΜΟΣ ΛΑΣΙΘΙΟΥ	1,490	1,697	-	1,196	0,810
ΝΟΜΟΣ ΛΕΣΒΟΥ	1,535	1,747	-	1,270	0,814
ΝΟΜΟΣ ΛΕΥΚΑΔΟΣ	1,477	1,679	1,520	1,187	0,753
ΝΟΜΟΣ ΜΑΓΝΗΣΙΑΣ	1,452	1,669	-	1,164	0,744
ΝΟΜΟΣ ΜΕΣΣΗΝΙΑΣ	1,444	1,661	-	1,146	0,734
ΝΟΜΟΣ ΞΑΝΘΗΣ	1,450	1,688	-	1,166	0,733
ΝΟΜΟΣ ΠΕΛΛΗΣ	1,406	1,607	-	1,107	0,678
ΝΟΜΟΣ ΠΙΕΡΙΑΣ	1,407	1,604	-	1,116	0,722
ΝΟΜΟΣ ΠΡΕΒΕΖΗΣ	1,425	1,613	-	1,137	0,646
ΝΟΜΟΣ ΡΕΘΥΜΝΗΣ	1,495	1,691	-	1,202	0,800
ΝΟΜΟΣ ΡΟΔΟΠΗΣ	1,431	1,628	-	1,138	0,740
ΝΟΜΟΣ ΣΑΜΟΥ	1,551	1,773	-	1,272	0,817
ΝΟΜΟΣ ΣΕΡΡΩΝ	1,411	1,585	-	1,116	0,754
ΝΟΜΟΣ ΤΡΙΚΑΛΩΝ	1,418	1,619	-	1,125	0,675
ΝΟΜΟΣ ΦΘΙΩΤΙΔΟΣ	1,447	1,698	1,686	1,156	0,725
ΝΟΜΟΣ ΦΛΩΡΙΝΗΣ	1,416	1,686	-	1,150	0,739
ΝΟΜΟΣ ΦΩΚΙΔΟΣ	1,479	1,703	-	1,216	0,774
ΝΟΜΟΣ ΧΑΛΚΙΔΙΚΗΣ	1,445	1,651	-	1,161	0,740
ΝΟΜΟΣ ΧΑΝΙΩΝ	1,472	1,677	-	1,193	0,798
ΝΟΜΟΣ ΧΙΟΥ	1,457	1,750	-	1,236	0,959
ΠΑΝΕΛΛΗΝΙΟΣ ΣΤΑΘΜΙΣΜΕΝΟΣ Μ.Ο.	1,430	1,631	1,615	1,149	0,709

2. Απλή Αμόλυβδη Βενζίνη 95 οκτανίων¹

2. α. Διαμόρφωση τιμής

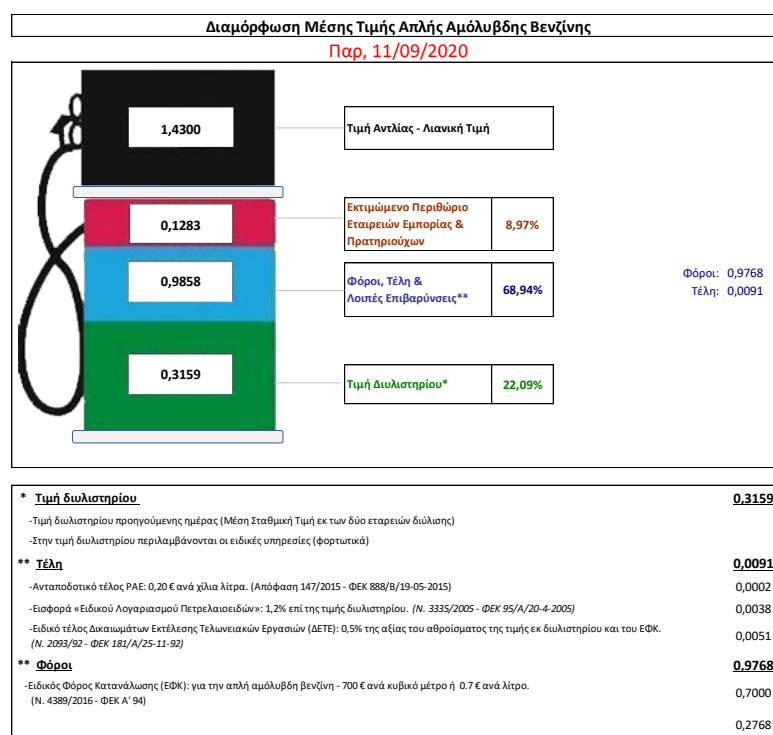
Η τιμή διυλιστηρίου της απλής αμόλυβδης βενζίνης 95 οκτανίων για την Πέμπτη 10/09/2020 διαμορφώθηκε στα 0,3159€ ανά λίτρο. Σε σχέση με την τιμή διυλιστηρίου της προηγούμενης εβδομάδας (03/09/2020) σημειώθηκε μείωση κατά 0,0105 ευρώ ανά λίτρο (1,05 λεπτά).

Οι φόροι, τα τέλη και οι λοιπές επιβαρύνσεις αντιστοιχούν σε 0,9858 € ανά λίτρο.

Η μέση τιμή λιανικής της απλής αμόλυβδης βενζίνης 95 οκτανίων για την Παρασκευή 11/09/2020 διαμορφώθηκε στα 1,4300 € ανά λίτρο. Σε σχέση με την τιμή της προηγούμενης εβδομάδας (04/09/2020) σημειώθηκε μείωση κατά 0,0003 ευρώ ανά λίτρο (0,03 λεπτά).

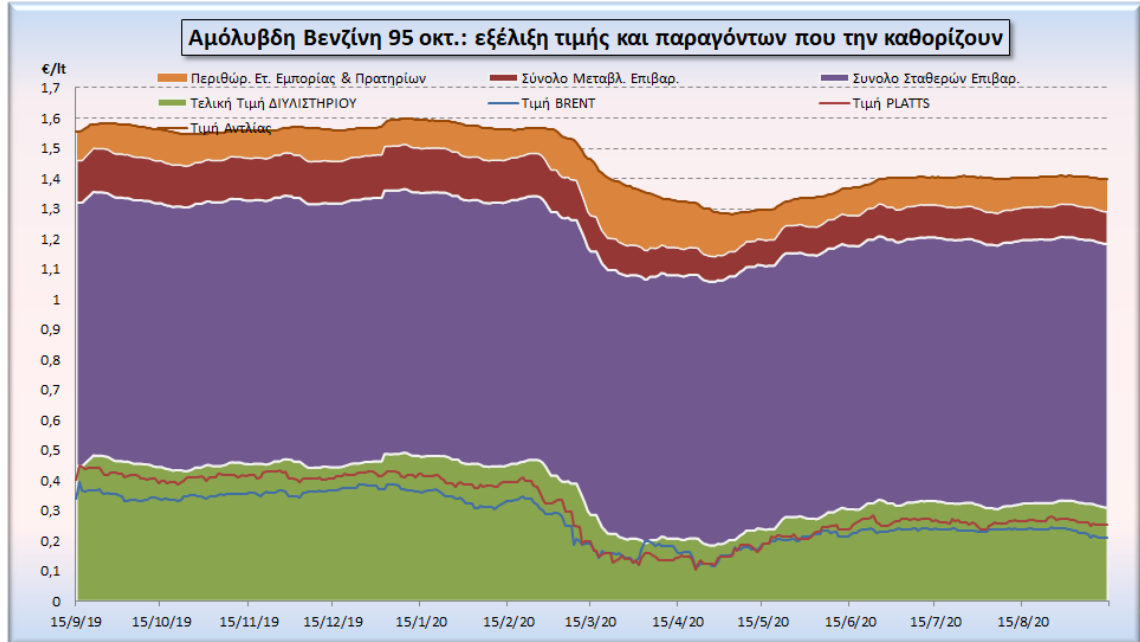
Το εκτιμώμενο περιθώριο των πρατηριούχων και των εταιρειών εμπορίας υπολογίζεται κατά μέσο όρο στα 0,1283 ανά λίτρο (12,83λεπτά).

Η τελική τιμή λιανικής διαμορφώνεται από την τιμή διυλιστηρίου κατά 22,09%, από τους φόρους (σταθερούς και μεταβλητούς) κατά 68,94%, και από τα εκτιμώμενα περιθώρια των εταιρειών εμπορίας, των μεταφορέων υγρών καυσίμων και των πρατηρίων κατά 8,97 % (βλ. παρακάτω πίνακα).



Η εξέλιξη των διεθνών τιμών Brent, Platts (HCIF/MED), των τιμών διυλιστηρίου και των τιμών λιανικής της απλής αμόλυβδης βενζίνης 95 οκτ., καθώς και των αντίστοιχων ενδεικτικών περιθωρίων εμπορίας για το διάστημα των τελευταίων 12 μηνών παρουσιάζονται στο ακόλουθο διάγραμμα:

¹ Σημειώνεται ότι σύμφωνα με το αρ. 29, του Ν. 4546/2018 (ΦΕΚ Α' 101), από 1/1/2019 η βενζίνη που καταναλώνεται εγχώρια για χρήση στις μεταφορές αναμειγνύεται υποχρεωτικά είτε με αυτούσια βιοαιθανολή είτε με βιοαιθέρους που παράγονται από αλκοόλες βιολογικής προέλευσης. Η συμμετοχή της αυτούσιας βιοαιθανόλης και της αλκοόλης βιολογικής προέλευσης που χρησιμοποιείται για την παραγωγή βιοαιθέρων επί του ενεργειακού περιεχομένου του τελικού μείγματος βενζίνης ορίζεται σε ποσοστό 1% για το έτος 2019 και 3,3% για τα έτη από το 2020 και μετά.



2. β. Χονδρική Τιμή Πώλησης

Αναλυτικά, οι μέσες κατώτατες και ανώτατες τιμές χονδρικής, καθώς και η διάμεσος τιμή ανά νομό παρουσιάζονται στον επόμενο πίνακα:

Τιμές Χονδρικής Πώλησης Απλής Αμόλυβδης Βενζίνης ανά Νομό Παρασκευή, 11 ΣΕΠΤΕΜΒΡΙΟΥ 2020

ΝΟΜΟΣ	ΜΕΣΗ ΚΑΤΩΤΑΤΗ ΜΕ ΦΠΑ	ΜΕΣΗ ΑΝΩΤΑΤΗ ΜΕ ΦΠΑ	ΔΙΑΜΕΣΟΣ ΤΙΜΗ
ΝΟΜΟΣ ΑΙΤΩΛΙΑΣ ΚΑΙ ΑΚΑΡΝΑΝΙΑΣ	1,283	1,344	1,314
ΝΟΜΟΣ ΑΡΓΟΛΙΔΟΣ	1,298	1,368	1,333
ΝΟΜΟΣ ΑΡΚΑΔΙΑΣ	1,288	1,341	1,314
ΝΟΜΟΣ ΑΡΤΗΣ	1,292	1,352	1,322
ΝΟΜΟΣ ΑΤΤΙΚΗΣ	1,300	1,419	1,359
ΝΟΜΟΣ ΑΧΑΪΑΣ	1,288	1,334	1,311
ΝΟΜΟΣ ΒΟΙΩΤΙΑΣ	1,287	1,354	1,320
ΝΟΜΟΣ ΓΡΕΒΕΝΩΝ	1,312	1,329	1,321
ΝΟΜΟΣ ΔΡΑΜΑΣ	1,293	1,328	1,310
ΝΟΜΟΣ ΔΩΔΕΚΑΝΗΣΟΥ	1,336	1,453	1,394
ΝΟΜΟΣ ΕΒΡΟΥ	1,297	1,352	1,324
ΝΟΜΟΣ ΕΥΒΟΙΑΣ	1,283	1,371	1,327
ΝΟΜΟΣ ΕΥΡΥΤΑΝΙΑΣ	1,329	1,337	1,333
ΝΟΜΟΣ ΖΑΚΥΝΘΟΥ	1,284	1,348	1,316
ΝΟΜΟΣ ΗΛΕΙΑΣ	1,290	1,352	1,321
ΝΟΜΟΣ ΗΜΑΘΙΑΣ	1,279	1,311	1,295
ΝΟΜΟΣ ΗΡΑΚΛΕΙΟΥ	1,329	1,383	1,356
ΝΟΜΟΣ ΘΕΣΠΡΩΤΙΑΣ	1,293	1,335	1,314
ΝΟΜΟΣ ΘΕΣΣΑΛΟΝΙΚΗΣ	1,297	1,347	1,322
ΝΟΜΟΣ ΙΩΑΝΝΙΝΩΝ	1,281	1,330	1,306
ΝΟΜΟΣ ΚΑΒΑΛΑΣ	1,283	1,337	1,310
ΝΟΜΟΣ ΚΑΡΔΙΤΣΗΣ	1,295	1,342	1,319
ΝΟΜΟΣ ΚΑΣΤΟΡΙΑΣ	1,299	1,330	1,315
ΝΟΜΟΣ ΚΕΡΚΥΡΑΣ	1,317	1,372	1,345
ΝΟΜΟΣ ΚΕΦΑΛΛΗΝΙΑΣ	1,330	1,382	1,356
ΝΟΜΟΣ ΚΙΛΚΙΣ	1,290	1,312	1,301
ΝΟΜΟΣ ΚΟΖΑΝΗΣ	1,291	1,329	1,310
ΝΟΜΟΣ ΚΟΡΙΝΘΙΑΣ	1,316	1,377	1,347
ΝΟΜΟΣ ΚΥΚΛΑΔΩΝ	1,366	1,489	1,428
ΝΟΜΟΣ ΛΑΚΩΝΙΑΣ	1,303	1,378	1,341

ΝΟΜΟΣ	ΜΕΣΗ ΚΑΤΩΤΑΤΗ ΜΕ ΦΠΑ	ΜΕΣΗ ΑΝΩΤΑΤΗ ΜΕ ΦΠΑ	ΔΙΑΜΕΣΟΣ ΤΙΜΗ
ΝΟΜΟΣ ΛΑΡΙΣΗΣ	1,283	1,330	1,307
ΝΟΜΟΣ ΛΑΣΙΘΙΟΥ	1,331	1,373	1,352
ΝΟΜΟΣ ΛΕΣΒΟΥ	1,299	1,407	1,353
ΝΟΜΟΣ ΛΕΥΚΑΔΟΣ	1,296	1,343	1,320
ΝΟΜΟΣ ΜΑΓΝΗΣΙΑΣ	1,284	1,374	1,329
ΝΟΜΟΣ ΜΕΣΣΗΝΙΑΣ	1,296	1,376	1,336
ΝΟΜΟΣ ΞΑΝΘΗΣ	1,292	1,319	1,305
ΝΟΜΟΣ ΠΕΛΛΗΣ	1,286	1,332	1,309
ΝΟΜΟΣ ΠΙΕΡΙΑΣ	1,285	1,352	1,318
ΝΟΜΟΣ ΠΡΕΒΕΖΗΣ	1,302	1,338	1,320
ΝΟΜΟΣ ΡΕΘΥΜΝΗΣ	1,337	1,377	1,357
ΝΟΜΟΣ ΡΟΔΟΠΗΣ	1,297	1,340	1,318
ΝΟΜΟΣ ΣΑΜΟΥ	1,300	1,408	1,354
ΝΟΜΟΣ ΣΕΡΡΩΝ	1,293	1,317	1,305
ΝΟΜΟΣ ΤΡΙΚΑΛΩΝ	1,287	1,340	1,314
ΝΟΜΟΣ ΦΘΙΩΤΙΔΟΣ	1,288	1,332	1,310
ΝΟΜΟΣ ΦΛΩΡΙΝΗΣ	1,301	1,319	1,310
ΝΟΜΟΣ ΦΩΚΙΔΟΣ	1,315	1,340	1,327
ΝΟΜΟΣ ΧΑΛΚΙΔΙΚΗΣ	1,288	1,334	1,311
ΝΟΜΟΣ ΧΑΝΙΩΝ	1,323	1,396	1,359
ΝΟΜΟΣ ΧΙΟΥ	1,279	1,380	1,329
ΣΤΑΘΜΙΣΜΕΝΟΣ Μ.Ο.*	1,300	1,381	1,341

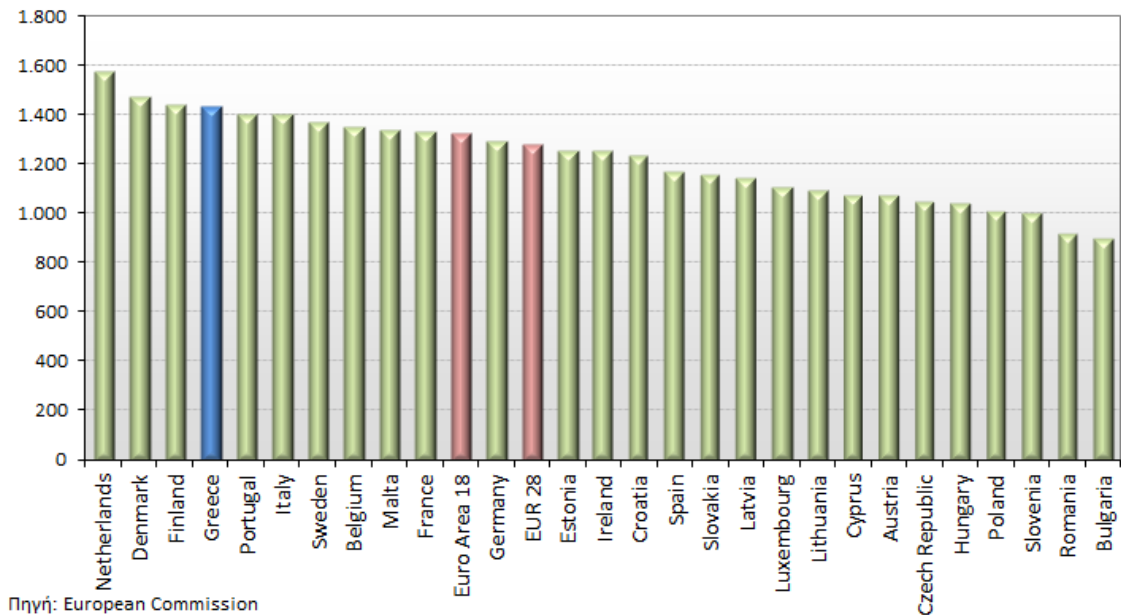
* Μέσοι όροι ελάχιστων και μέγιστων τιμών χονδρικής όπως υποβάλλονται από τις εταιρείες εμπορίας στο Παρατηρητήριο Τιμών βάσει της ΚΥΑ 978/24-10-2011.

Η στάθμιση γίνεται βάσει των όγκων πωλήσεων έτους 2019 ανά τύπο καυσίμου και ανά νομό.

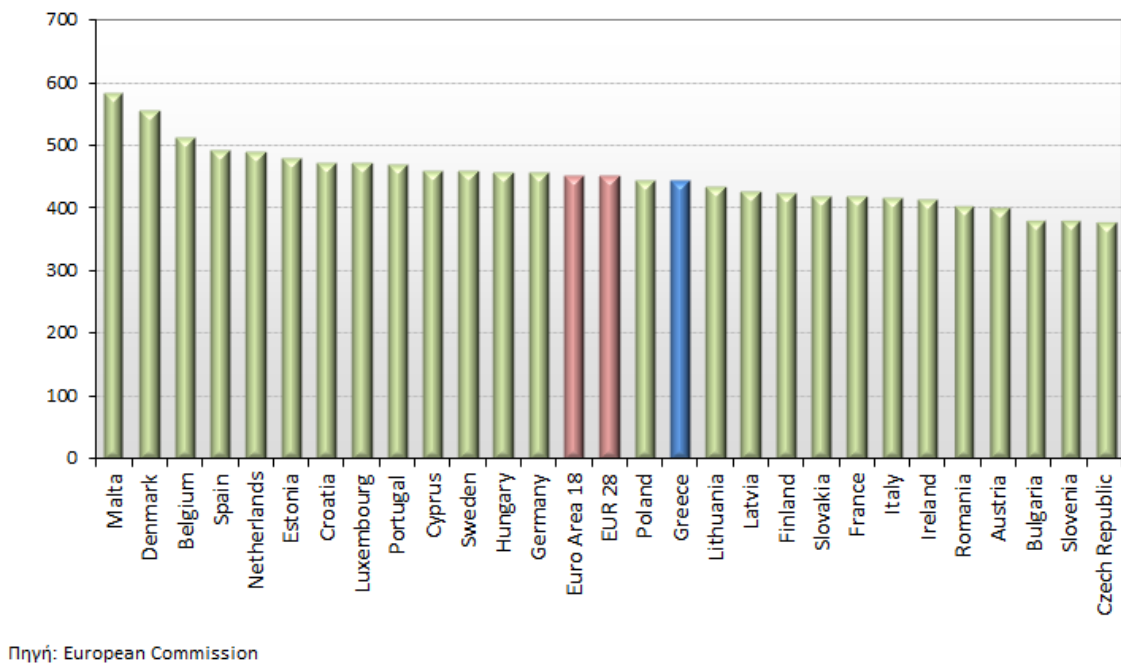
2. γ. Συγκριτικά στοιχεία με Ε.Ε.

Οι λιανικές τιμές αμόλυβδης βενζίνης με φόρους και προ φόρων στις 27 χώρες της Ε.Ε. για τις 07/09/2020 (τελευταία επίσημα στοιχεία) παρουσιάζονται συγκριτικά κατά φθίνουσα σειρά στα παρακάτω διαγράμματα:

Euro-super 95 (weekly prices with taxes) - 07/09/2020



Euro-super 95 (weekly prices without taxes) - 07/09/2020



Αναλυτικά στοιχεία για τις τιμές καυσίμων και τους φόρους στις 27 χώρες της Ε.Ε. παρουσιάζονται στην ιστοσελίδα της Ευρωπαϊκής Επιτροπής: http://ec.europa.eu/energy/observatory/oil/bulletin_en.htm

*Οι συγκρίσεις των τιμών μεταξύ των διαφόρων χωρών θα πρέπει να γίνονται με ιδιαίτερη προσοχή εξαιτίας των διαφορών στην ποιότητα των προϊόντων, στις πρακτικές μάρκετινγκ, στις δομές της αγοράς και στις καταναλωτικές συνήθειες που επικρατούν σε κάθε χώρα.

3. Πετρέλαιο Κίνησης (Biodiesel)

3. α. Διαμόρφωση τιμής

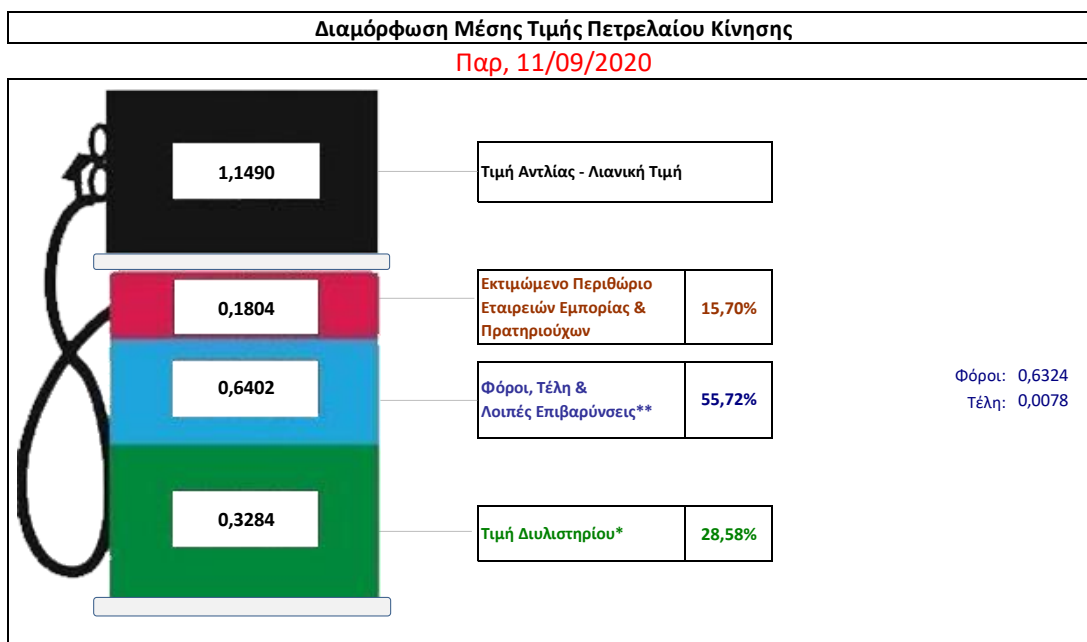
Η τιμή διυλιστηρίου του πετρελαίου κίνησης για την Πέμπτη 10/09/2020 διαμορφώθηκε στα 0,3284 € ανά λίτρο. Σε σχέση με την τιμή διυλιστηρίου της προηγούμενης εβδομάδας (03/09/2020) σημειώθηκε μείωση κατά 0,0198€ ανά λίτρο (1,98λεπτά).

Οι φόροι, τα τέλη και οι λοιπές επιβαρύνσεις αντιστοιχούν σε 0,6402 € ανά λίτρο.

Η μέση τιμή λιανικής του πετρελαίου κίνησης για την Παρασκευή 11/09/2020 διαμορφώθηκε στα 1,1490 € ανά λίτρο. Σε σχέση με την τιμή της προηγούμενης εβδομάδας (04/09/2020) σημειώθηκε μείωση κατά 0,007€ ανά λίτρο (0,7 λεπτά).

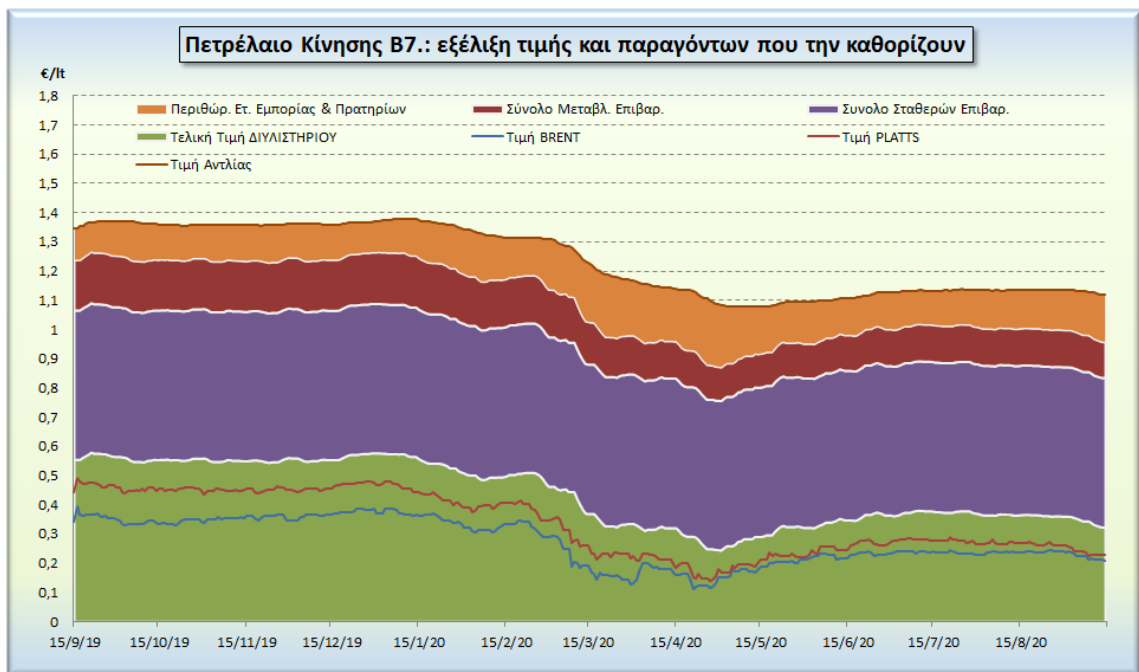
Το εκτιμώμενο περιθώριο των πρατηριούχων και των εταιρειών εμπορίας υπολογίζεται κατά μέσο όρο στα 0,1804€ ανά λίτρο (18,04 λεπτά).

Η τελική τιμή λιανικής διαμορφώνεται από την τιμή διυλιστηρίου κατά 28,58%, από τους φόρους σταθερούς και μεταβλητούς) κατά 55,72 %, και από τα εκτιμώμενα περιθώρια των εταιρειών εμπορίας, των μεταφορέων υγρών καυσίμων και των πρατηρίων κατά 15,70 % (βλ. παρακάτω πίνακα).



* Τιμή διυλιστηρίου	0,3284
-Τιμή διυλιστηρίου προηγούμενης ημέρας (Μέση Σταθμική Τιμή εκ των δύο εταιρειών διύλισης)	
-Στην τιμή διυλιστηρίου περιλαμβάνονται οι ειδικές υπηρεσίες (φορτωτικά)	
** Τέλη	0,0078
-Ανταποδοτικό τέλος ΡΑΕ: 0,20 € ανά χίλια λίτρα. (Απόφαση 147/2015 - ΦΕΚ 888/Β/19-05-2015)	0,0002
-Εισφορά «Ειδικού Λογαριασμού Πετρελαιοειδών»: 1,2% επί της τιμής διυλιστηρίου. (Ν. 3335/2005 - ΦΕΚ 95/Α/20-4-2005)	0,0039
-Ειδικό τέλος Δικαιωμάτων Εκτέλεσης Τελωνειακών Εργασιών (ΔΕΤΕ): 0,5% της αξίας του αθροίσματος της τιμής εκ διυλιστηρίου και του ΕΦΚ. (Ν. 2093/92 - ΦΕΚ 181/Α/25-11-92)	0,0037
** Φόροι	0,6324
-Ειδικός Φόρος Κατανάλωσης (ΕΦΚ): για το πετρέλαιο κίνησης - 410 € ανά κυβικό μέτρο ή 0,41 € ανά λίτρο. (Ν. 4389/2016 - ΦΕΚ Α' 94)	0,4100
-Φόρος Προστιθέμενης Αξίας (ΦΠΑ): 24% επί του συνόλου της τιμής διυλιστηρίου των μκτών ονομαστικών περιθωρίων κέρδους και των παραπάνω φορολογικών επιβαρύνσεων. (Ν. 2859/2000 όπως τροποποιήθηκε και ισχύει με το Ν. 4389/2016 (ΦΕΚ Α' 94)	0,2224

Η εξέλιξη των διεθνών τιμών Brent, Platts (HCIF/MED), των τιμών διυλιστηρίου και των τιμών λιανικής για το πετρέλαιο κίνησης, καθώς και των αντίστοιχων ενδεικτικών περιθωρίων εμπορίας για το διάστημα των τελευταίων 12 μηνών παρουσιάζονται στο ακόλουθο διάγραμμα:



3. β. Χονδρική Τιμή Πώλησης

Αναλυτικά, οι μέσες κατώτατες και ανώτατες τιμές χονδρικής, καθώς και η διάμεσος τιμή ανά νομό παρουσιάζονται στον επόμενο πίνακα:

Τιμές Χονδρικής Πώλησης Πετρελαίου Κίνησης ανά Νομό

Παρασκευή, 11 ΣΕΠΤΕΜΒΡΙΟΥ 2020

ΝΟΜΟΣ	ΜΕΣΗ ΚΑΤΩΤΑΤΗ ΜΕ ΦΠΑ	ΜΕΣΗ ΑΝΩΤΑΤΗ ΜΕ ΦΠΑ	ΔΙΑΜΕΣΟΣ ΤΙΜΗ
ΝΟΜΟΣ ΑΙΤΩΛΙΑΣ ΚΑΙ ΑΚΑΡΝΑΝΙΑΣ	0,940	1,002	0,971
ΝΟΜΟΣ ΑΡΓΟΛΙΔΟΣ	0,951	1,030	0,991
ΝΟΜΟΣ ΑΡΚΑΔΙΑΣ	0,941	1,004	0,973
ΝΟΜΟΣ ΑΡΤΗΣ	0,936	1,015	0,975
ΝΟΜΟΣ ΑΤΤΙΚΗΣ	0,934	1,070	1,002
ΝΟΜΟΣ ΑΧΑΪΑΣ	0,936	0,989	0,963
ΝΟΜΟΣ ΒΟΙΩΤΙΑΣ	0,940	1,014	0,977
ΝΟΜΟΣ ΓΡΕΒΕΝΩΝ	0,963	0,980	0,971
ΝΟΜΟΣ ΔΡΑΜΑΣ	0,949	0,988	0,969
ΝΟΜΟΣ ΔΩΔΕΚΑΝΗΣΟΥ	1,006	1,123	1,065
ΝΟΜΟΣ ΕΒΡΟΥ	0,951	1,011	0,981
ΝΟΜΟΣ ΕΥΒΟΙΑΣ	0,936	1,026	0,981
ΝΟΜΟΣ ΕΥΡΥΤΑΝΙΑΣ	0,984	1,003	0,993
ΝΟΜΟΣ ΖΑΚΥΝΘΟΥ	0,937	1,016	0,977
ΝΟΜΟΣ ΗΛΕΙΑΣ	0,945	1,021	0,983
ΝΟΜΟΣ ΗΜΑΘΙΑΣ	0,933	0,977	0,955
ΝΟΜΟΣ ΗΡΑΚΛΕΙΟΥ	0,980	1,038	1,009
ΝΟΜΟΣ ΘΕΣΠΡΩΤΙΑΣ	0,948	0,992	0,970
ΝΟΜΟΣ ΘΕΣΣΑΛΟΝΙΚΗΣ	0,946	1,001	0,974
ΝΟΜΟΣ ΙΩΑΝΝΙΝΩΝ	0,935	1,002	0,968
ΝΟΜΟΣ ΚΑΒΑΛΑΣ	0,936	1,009	0,973
ΝΟΜΟΣ ΚΑΡΔΙΤΣΗΣ	0,947	0,996	0,971
ΝΟΜΟΣ ΚΑΣΤΟΡΙΑΣ	0,960	1,006	0,983
ΝΟΜΟΣ ΚΕΡΚΥΡΑΣ	0,971	1,043	1,007
ΝΟΜΟΣ ΚΕΦΑΛΛΗΝΙΑΣ	0,978	1,044	1,011
ΝΟΜΟΣ ΚΙΛΚΙΣ	0,944	0,968	0,956
ΝΟΜΟΣ ΚΟΖΑΝΗΣ	0,950	0,985	0,967
ΝΟΜΟΣ ΚΟΡΙΝΘΙΑΣ	0,954	1,023	0,988
ΝΟΜΟΣ ΚΥΚΛΑΔΩΝ	1,025	1,128	1,076
ΝΟΜΟΣ ΛΑΚΩΝΙΑΣ	0,958	1,025	0,991
ΝΟΜΟΣ ΛΑΡΙΣΗΣ	0,935	0,997	0,966

ΝΟΜΟΣ	ΜΕΣΗ ΚΑΤΩΤΑΤΗ ΜΕ ΦΠΑ	ΜΕΣΗ ΑΝΩΤΑΤΗ ΜΕ ΦΠΑ	ΔΙΑΜΕΣΟΣ ΤΙΜΗ
ΝΟΜΟΣ ΛΑΣΙΘΙΟΥ	0,987	1,021	1,004
ΝΟΜΟΣ ΛΕΣΒΟΥ	0,967	1,078	1,022
ΝΟΜΟΣ ΛΕΥΚΑΔΟΣ	0,950	1,006	0,978
ΝΟΜΟΣ ΜΑΓΝΗΣΙΑΣ	0,936	1,033	0,985
ΝΟΜΟΣ ΜΕΣΣΗΝΙΑΣ	0,948	1,050	0,999
ΝΟΜΟΣ ΞΑΝΘΗΣ	0,945	0,979	0,962
ΝΟΜΟΣ ΠΕΛΛΗΣ	0,939	0,987	0,963
ΝΟΜΟΣ ΠΙΕΡΙΑΣ	0,939	0,999	0,969
ΝΟΜΟΣ ΠΡΕΒΕΖΗΣ	0,955	0,998	0,977
ΝΟΜΟΣ ΡΕΘΥΜΝΗΣ	0,992	1,043	1,018
ΝΟΜΟΣ ΡΟΔΟΠΗΣ	0,944	1,003	0,973
ΝΟΜΟΣ ΣΑΜΟΥ	0,979	1,103	1,041
ΝΟΜΟΣ ΣΕΡΡΩΝ	0,948	0,982	0,965
ΝΟΜΟΣ ΤΡΙΚΑΛΩΝ	0,942	0,995	0,969
ΝΟΜΟΣ ΦΘΙΩΤΙΔΟΣ	0,938	0,994	0,966
ΝΟΜΟΣ ΦΛΩΡΙΝΗΣ	0,954	0,984	0,969
ΝΟΜΟΣ ΦΩΚΙΔΟΣ	0,959	1,009	0,984
ΝΟΜΟΣ ΧΑΛΚΙΔΙΚΗΣ	0,943	1,007	0,975
ΝΟΜΟΣ ΧΑΝΙΩΝ	0,978	1,038	1,008
ΝΟΜΟΣ ΧΙΟΥ	0,951	1,048	0,999
ΣΤΑΘΜΙΣΜΕΝΟΣ Μ.Ο.*	0,947	1,026	0,986

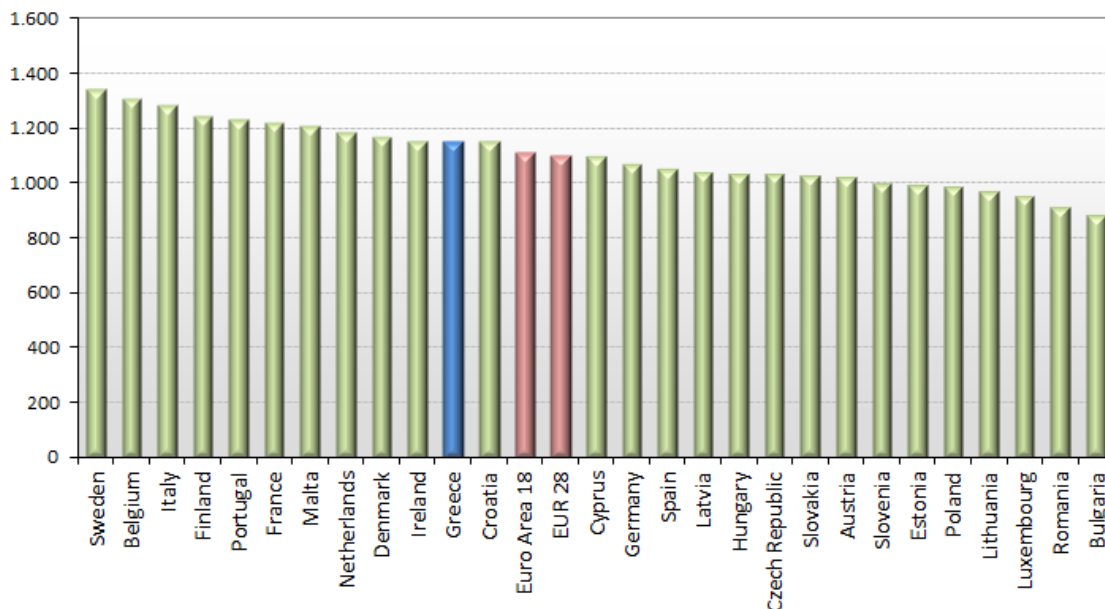
* Μέσοι όροι ελάχιστων και μέγιστων τιμών χονδρικής όπως υποβάλλονται από τις εταιρείες εμπορίας στο Παρατηρητήριο Τιμών βάσει της ΚΥΑ 978/24-10-2011.

Η στάθμιση γίνεται βάσει των όγκων πωλήσεων έτους 2019 ανά τύπο καυσίμου και ανά νομό.

3. γ. Συγκριτικά στοιχεία με Ε.Ε.

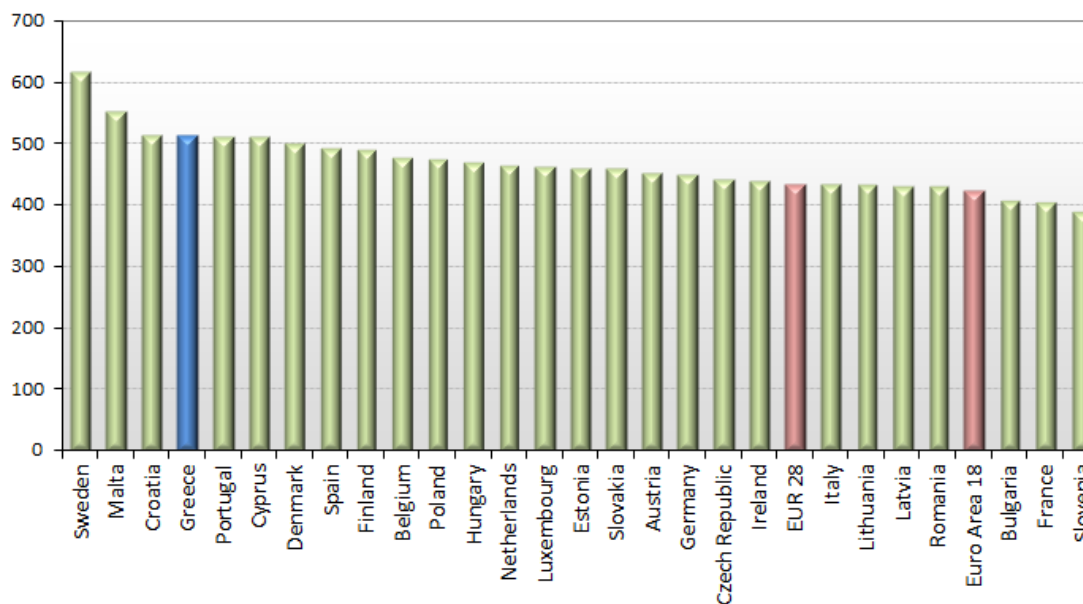
Οι λιανικές τιμές πετρελαίου κίνησης με φόρους και προ φόρων στις 27 χώρες της Ε.Ε. για τις 07/09/2020 (τελευταία επίσημα στοιχεία) παρουσιάζονται συγκριτικά κατά φθίνουσα σειρά στα παρακάτω διαγράμματα:

Automotive gas oil (weekly prices with taxes) - 07/09/2020



Πηγή: European Commission

Automotive gas oil (weekly prices without taxes) - 07/09/2020



Πηγή: European Commission

Αναλυτικά στοιχεία για τις τιμές καυσίμων και τους φόρους στις 27 χώρες της Ε.Ε. παρουσιάζονται στην ιστοσελίδα της Ευρωπαϊκής Επιτροπής: http://ec.europa.eu/energy/observatory/oil/bulletin_en.htm

*Οι συγκρίσεις των τιμών μεταξύ των διαφόρων χωρών θα πρέπει να γίνονται με ιδιαίτερη προσοχή εξαιτίας των διαφορών στην ποιότητα των προϊόντων, στις πρακτικές μάρκετινγκ, στις δομές της αγοράς και στις καταναλωτικές συνήθειες που επικρατούν σε κάθε χώρα.

[ΘΕΣΗ ΑΚΡΙΒΟΥΣ ΑΝΤΙΓΡΑΦΟΥ]

Ο ΠΡΟΪΣΤΑΜΕΝΟΣ ΔΙΕΥΘΥΝΣΗΣ

ΠΕΡΙΣΤΕΡΗΣ ΣΠΥΡΙΑΔΩΝ