



ΓΕΝΙΚΗ ΓΡΑΜΜΑΤΕΙΑ ΕΜΠΟΡΙΟΥ & ΠΡΟΣΤΑΣΙΑΣ
ΚΑΤΑΝΑΛΩΤΗ
ΓΕΝΙΚΗ ΔΙΕΥΘΥΝΣΗ ΑΓΟΡΑΣ
ΔΙΕΥΘΥΝΣΗ ΕΛΕΓΧΩΝ & ΠΑΡΑΤΗΡΗΤΗΡΙΩΝ
ΤΜΗΜΑ ΠΑΡΑΤΗΡΗΤΗΡΙΩΝ ΤΙΜΩΝ

Αναρτητέο στο διαδίκτυο

Αθήνα : 13-08-2018

Αρ. Πρωτ.: 86732

ΕΒΔΟΜΑΔΙΑΙΟ ΔΕΛΤΙΟ ΕΠΙΣΚΟΠΗΣΗΣ ΤΙΜΩΝ ΚΑΥΣΙΜΩΝ

Παρασκευή, 10 ΑΥΓΟΥΣΤΟΥ 2018

1. Τιμές Παρατηρητηρίου Υγρών Καυσίμων

Οι λιανικές τιμές των υγρών καυσίμων (αμόλυβδη 95 οκτ., σούπερ αμόλυβδη 100 οκτ., σούπερ LRP, πετρέλαιο κίνησης και υγραέριο κίνησης) αναρτώνται αναλυτικά στην ιστοσελίδα του Παρατηρητηρίου Τιμών Υγρών Καυσίμων του Υπουργείου Οικονομίας και Ανάπτυξης www.fuelprices.gr, όπου παρουσιάζονται καθημερινά οι μέσες τιμές σε όλους τους Νομούς της χώρας.

Μέσες τιμές λιανικής πώλησης καυσίμων για όλη την Ελλάδα

Παρασκευή, 10 ΑΥΓΟΥΣΤΟΥ 2018

Προϊόν	Μέση Τιμή
Αμόλυβδη 95 οκτ.	1,644
Αμόλυβδη 100 οκτ.	1,833
Super	1,731
Diesel Κίνησης	1,414
Υγραέριο κίνησης (Autogas)	0,832

* Η μέση τιμή πανελλαδικά υπολογίζεται από τον σταθμισμένο μέσο όρο με βάση τους όγκους πωλήσεων έτους 2017 ανά τύπο καυσίμου ανά νομό.

** Δεν καταγράφεται κατανάλωση στο πετρέλαιο θέρμανσης για τη χρονική περίοδο 30/4 έως 15/10 κάθε έτους.

Στον παρακάτω πίνακα παρουσιάζονται οι μέσες τιμές λιανικής των υγρών καυσίμων ανά Νομό

Μέσες τιμές λιανικής πώλησης καυσίμων ανά νομό

Παρασκευή 10 ΑΥΓΟΥΣΤΟΥ 2018

ΝΟΜΟΣ	Αμόλυβδη 95 οκτ.	Αμόλυβδη 100 οκτ.	Super	Diesel Κίνησης	Υγραέριο κίνησης (Autogas)
ΝΟΜΟΣ ΑΤΤΙΚΗΣ	1,618	1,821	1,724	1,391	0,787
ΝΟΜΟΣ ΑΙΤΩΛΙΑΣ ΚΑΙ ΑΚΑΡΝΑΝΙΑΣ	1,658	1,859	1,789	1,423	0,870
ΝΟΜΟΣ ΑΡΓΟΛΙΔΟΣ	1,637	1,818		1,414	0,837
ΝΟΜΟΣ ΑΡΚΑΔΙΑΣ	1,663	1,833		1,433	0,849
ΝΟΜΟΣ ΑΡΤΗΣ	1,632	1,831		1,417	0,857
ΝΟΜΟΣ ΑΧΑΪΑΣ	1,640	1,838	1,771	1,425	0,854
ΝΟΜΟΣ ΒΟΙΩΤΙΑΣ	1,636	1,859	1,746	1,409	0,837
ΝΟΜΟΣ ΓΡΕΒΕΝΩΝ	1,681	1,862		1,441	0,832
ΝΟΜΟΣ ΔΡΑΜΑΣ	1,631	1,810		1,385	0,814
ΝΟΜΟΣ ΔΩΔΕΚΑΝΗΣΟΥ	1,797	1,951		1,532	0,928
ΝΟΜΟΣ ΕΒΡΟΥ	1,649	1,849		1,416	0,865
ΝΟΜΟΣ ΕΥΒΟΙΑΣ	1,648	1,837	1,638	1,423	0,832
ΝΟΜΟΣ ΕΥΡΥΤΑΝΙΑΣ	1,726	1,954		1,489	0,894
ΝΟΜΟΣ ΖΑΚΥΝΘΟΥ	1,688	1,822		1,437	0,938
ΝΟΜΟΣ ΗΛΕΙΑΣ	1,646	1,815		1,403	0,835
ΝΟΜΟΣ ΗΜΑΘΙΑΣ	1,614	1,815		1,394	0,776
ΝΟΜΟΣ ΗΡΑΚΛΕΙΟΥ	1,703	1,867		1,464	0,903
ΝΟΜΟΣ ΘΕΣΠΡΩΤΙΑΣ	1,673	1,864		1,449	0,866
ΝΟΜΟΣ ΘΕΣΣΑΛΟΝΙΚΗΣ	1,610	1,812		1,386	0,820
ΝΟΜΟΣ ΙΩΑΝΝΙΝΩΝ	1,625	1,893	1,445	1,419	0,839
ΝΟΜΟΣ ΚΑΒΑΛΑΣ	1,642	1,837		1,413	0,821
ΝΟΜΟΣ ΚΑΡΔΙΤΣΗΣ	1,635	1,860		1,405	0,798
ΝΟΜΟΣ ΚΑΣΤΟΡΙΑΣ	1,665	1,878		1,439	0,841
ΝΟΜΟΣ ΚΕΡΚΥΡΑΣ	1,694	1,888		1,460	0,989
ΝΟΜΟΣ ΚΕΦΑΛΛΗΝΙΑΣ	1,730	1,865		1,482	0,980
ΝΟΜΟΣ ΚΙΛΚΙΣ	1,647	1,829		1,417	0,847
ΝΟΜΟΣ ΚΟΖΑΝΗΣ	1,635	1,801		1,416	0,804
ΝΟΜΟΣ ΚΟΡΙΝΘΙΑΣ	1,629	1,797		1,407	0,827
ΝΟΜΟΣ ΚΥΚΛΑΔΩΝ	1,881	2,019		1,594	0,985
ΝΟΜΟΣ ΛΑΚΩΝΙΑΣ	1,658	1,845		1,428	0,822
ΝΟΜΟΣ ΛΑΡΙΣΗΣ	1,636	1,823		1,412	0,826
ΝΟΜΟΣ ΛΑΣΙΘΙΟΥ	1,711	1,903		1,458	0,921
ΝΟΜΟΣ ΛΕΣΒΟΥ	1,705	1,892		1,463	0,949
ΝΟΜΟΣ ΛΕΥΚΑΔΟΣ	1,680	1,860	1,750	1,443	0,834
ΝΟΜΟΣ ΜΑΓΝΗΣΙΑΣ	1,670	1,849		1,434	0,859
ΝΟΜΟΣ ΜΕΣΣΗΝΙΑΣ	1,655	1,833		1,404	0,877
ΝΟΜΟΣ ΞΑΝΘΗΣ	1,606	1,822		1,388	0,784
ΝΟΜΟΣ ΠΕΛΛΗΣ	1,639	1,801		1,400	0,811
ΝΟΜΟΣ ΠΙΕΡΙΑΣ	1,631	1,802		1,395	0,827
ΝΟΜΟΣ ΠΡΕΒΕΖΗΣ	1,631	1,792		1,408	0,818
ΝΟΜΟΣ ΡΕΘΥΜΝΗΣ	1,714	1,890		1,462	0,900
ΝΟΜΟΣ ΡΟΔΟΠΗΣ	1,641	1,821		1,410	0,849
ΝΟΜΟΣ ΣΑΜΟΥ	1,800	1,911		1,533	0,942
ΝΟΜΟΣ ΣΕΡΡΩΝ	1,627	1,777		1,384	0,862
ΝΟΜΟΣ ΤΡΙΚΑΛΩΝ	1,648	1,824		1,414	0,822
ΝΟΜΟΣ ΦΘΙΩΤΙΔΟΣ	1,648	1,868	1,699	1,413	0,849
ΝΟΜΟΣ ΦΛΩΡΙΝΗΣ	1,633	1,848		1,443	0,847
ΝΟΜΟΣ ΦΩΚΙΔΟΣ	1,685	1,889		1,464	0,889
ΝΟΜΟΣ ΧΑΛΚΙΔΙΚΗΣ	1,657	1,830		1,422	0,843
ΝΟΜΟΣ ΧΑΝΙΩΝ	1,685	1,890		1,456	0,890
ΝΟΜΟΣ ΧΙΟΥ	1,697	1,899		1,445	1,059

2.Απλή Αμόλυβδη Βενζίνη 95 οκτανίων

2. α. Διαμόρφωση τιμής

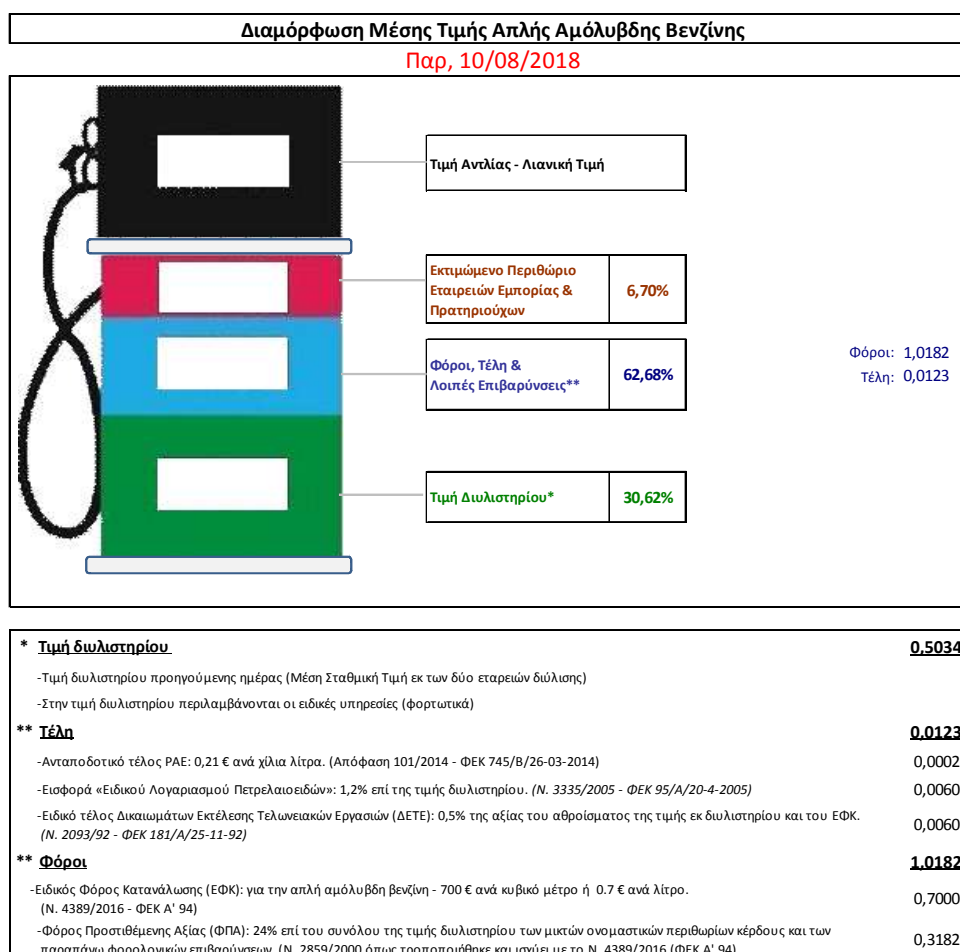
Η τιμή διυλιστηρίου της απλής αμόλυβδης βενζίνης 95 οκτανίων για την Πέμπτη 09/08/2018 διαμορφώθηκε στα 0,5034 € ανά λίτρο. Σε σχέση με την τιμή διυλιστηρίου της προηγούμενης εβδομάδας (02/08/2018) σημειώθηκε μείωση κατά 0,0002€ ανά λίτρο (0,02λεπτά).

Οι φόροι, τα τέλη και οι λοιπές επιβαρύνσεις αντιστοιχούν σε 1,0305 € ανά λίτρο.

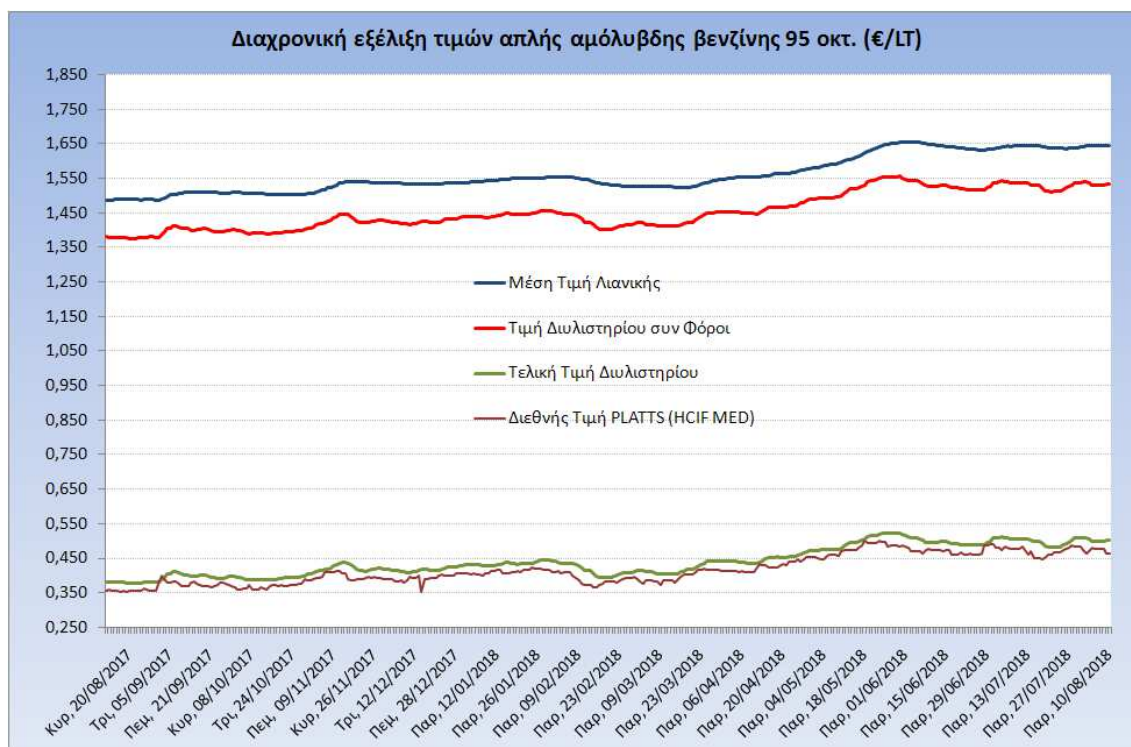
Η μέση τιμή λιανικής της απλής αμόλυβδης βενζίνης 95 οκτανίων για την Παρασκευή 10/08/2018 διαμορφώθηκε στα 1,6440 € ανά λίτρο. Σε σχέση με την τιμή της προηγούμενης εβδομάδας (03/08/2018) σημειώθηκε αύξηση κατά 0,001 ανά λίτρο (0,1 λεπτά).

Το εκτιμώμενο περιθώριο των πρατηριούχων και των εταιρειών εμπορίας υπολογίζεται κατά μέσο όρο στα 0,1102 ανά λίτρο (11,02 λεπτά).

Η τελική τιμή λιανικής διαμορφώνεται από την τιμή διυλιστηρίου κατά 30,62 %, από τους φόρους (σταθερούς και μεταβλητούς) κατά 62,68%, και από τα εκτιμώμενα περιθώρια των εταιρειών εμπορίας, των μεταφορέων υγρών καυσίμων και των πρατηρίων κατά 6,70 % (βλ. παρακάτω πίνακα).



Η εξέλιξη των διεθνών τιμών Platts (HCIF/MED), των τιμών διυλιστηρίου και των τιμών λιανικής της απλής αμόλυβδης βενζίνης 95 οκτ., καθώς και των αντίστοιχων ενδεικτικών περιθωρίων εμπορίας για το διάστημα των τελευταίων 12 μηνών παρουσιάζονται στο ακόλουθο διάγραμμα:



2. β. Χονδρική Τιμή Πώλησης

Αναλυτικά, οι μέσες κατώτατες και ανώτατες τιμές χονδρικής, καθώς και η διάμεσος τιμή ανά νομό παρουσιάζονται στον επόμενο πίνακα:

Τιμές Χονδρικής Πώλησης Απλής Αμόλυβδης Βενζίνης ανά Νομό Παρασκευή, 10 ΑΥΓΟΥΣΤΟΥ 2018

ΝΟΜΟΣ	ΜΕΣΗ ΚΑΤΩΤΑΤΗ ΜΕ ΦΠΑ	ΜΕΣΗ ΑΝΩΤΑΤΗ ΜΕ ΦΠΑ	ΔΙΑΜΕΣΟΣ ΤΙΜΗ
ΝΟΜΟΣ ΑΙΤΩΛΙΑΣ ΚΑΙ ΑΚΑΡΝΑΝΙΑΣ	1,523	1,585	1,554
ΝΟΜΟΣ ΑΡΓΟΛΙΔΟΣ	1,535	1,575	1,555
ΝΟΜΟΣ ΑΡΚΑΔΙΑΣ	1,519	1,577	1,548
ΝΟΜΟΣ ΑΡΤΗΣ	1,521	1,559	1,540
ΝΟΜΟΣ ΑΤΤΙΚΗΣ	1,498	1,625	1,561
ΝΟΜΟΣ ΑΧΑΪΑΣ	1,513	1,574	1,544
ΝΟΜΟΣ ΒΟΙΩΤΙΑΣ	1,519	1,581	1,550
ΝΟΜΟΣ ΓΡΕΒΕΝΩΝ	1,538	1,556	1,547
ΝΟΜΟΣ ΔΡΑΜΑΣ	1,520	1,557	1,538
ΝΟΜΟΣ ΔΩΔΕΚΑΝΗΣΟΥ	1,558	1,694	1,626
ΝΟΜΟΣ ΕΒΡΟΥ	1,529	1,580	1,555
ΝΟΜΟΣ ΕΥΒΟΙΑΣ	1,520	1,613	1,567
ΝΟΜΟΣ ΕΥΡΥΤΑΝΙΑΣ	1,582	1,588	1,585
ΝΟΜΟΣ ΖΑΚΥΝΘΟΥ	1,524	1,571	1,547

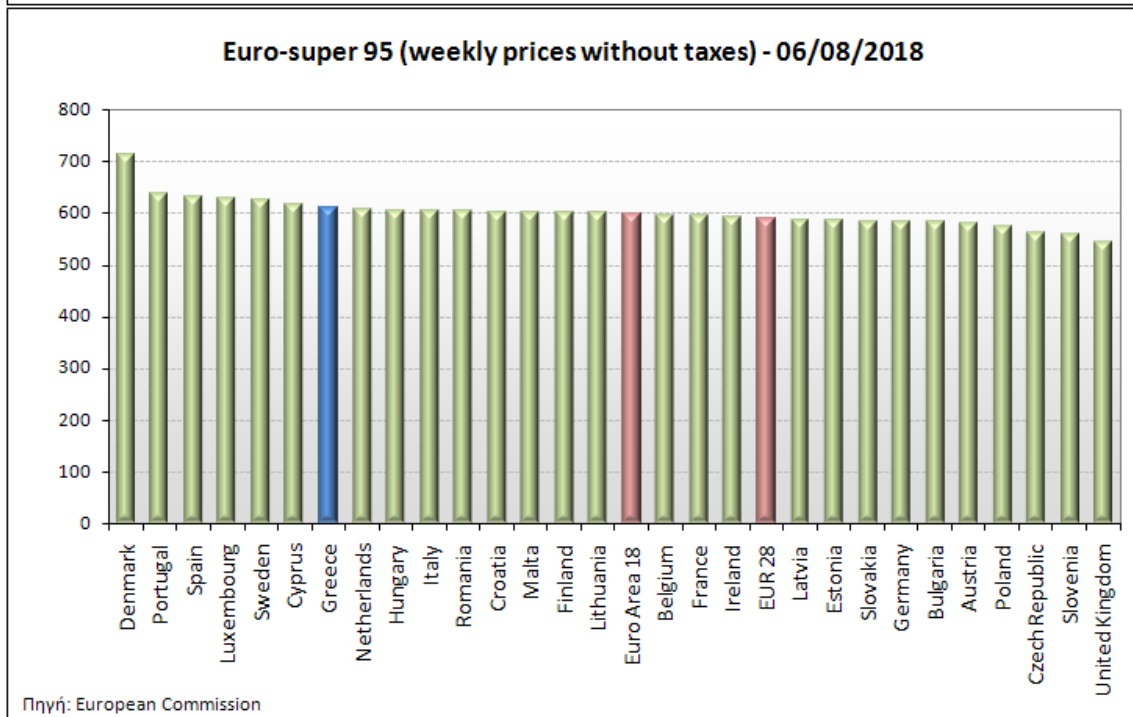
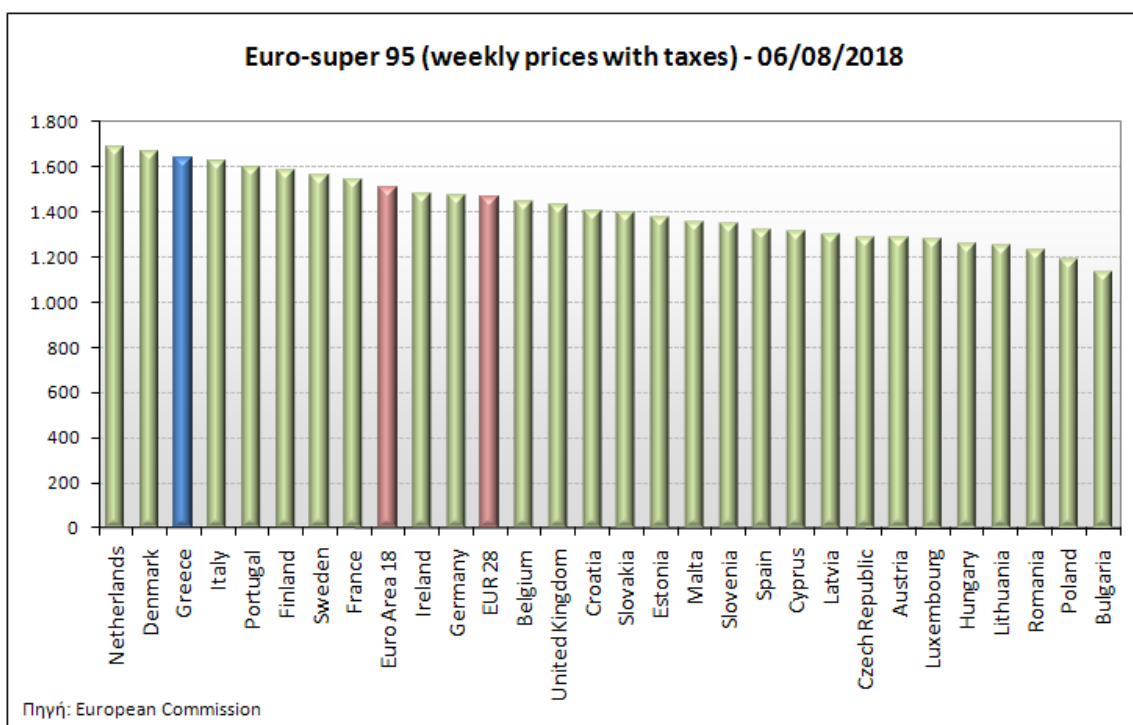
ΝΟΜΟΣ	ΜΕΣΗ ΚΑΤΩΤΑΤΗ ΜΕ ΦΠΑ	ΜΕΣΗ ΑΝΩΤΑΤΗ ΜΕ ΦΠΑ	ΔΙΑΜΕΣΟΣ ΤΙΜΗ
ΝΟΜΟΣ ΗΛΕΙΑΣ	1,521	1,589	1,555
ΝΟΜΟΣ ΗΜΑΘΙΑΣ	1,520	1,554	1,537
ΝΟΜΟΣ ΗΡΑΚΛΕΙΟΥ	1,552	1,649	1,600
ΝΟΜΟΣ ΘΕΣΠΡΩΤΙΑΣ	1,529	1,575	1,552
ΝΟΜΟΣ ΘΕΣΣΑΛΟΝΙΚΗΣ	1,516	1,557	1,536
ΝΟΜΟΣ ΙΩΑΝΝΙΝΩΝ	1,511	1,577	1,544
ΝΟΜΟΣ ΚΑΒΑΛΑΣ	1,518	1,586	1,552
ΝΟΜΟΣ ΚΑΡΔΙΤΣΗΣ	1,524	1,580	1,552
ΝΟΜΟΣ ΚΑΣΤΟΡΙΑΣ	1,530	1,568	1,549
ΝΟΜΟΣ ΚΕΡΚΥΡΑΣ	1,538	1,596	1,567
ΝΟΜΟΣ ΚΕΦΑΛΛΗΝΙΑΣ	1,549	1,605	1,577
ΝΟΜΟΣ ΚΙΛΙΚΙΑΣ	1,524	1,546	1,535
ΝΟΜΟΣ ΚΟΖΑΝΗΣ	1,517	1,574	1,545
ΝΟΜΟΣ ΚΟΡΙΝΘΙΑΣ	1,523	1,615	1,569
ΝΟΜΟΣ ΚΥΚΛΑΔΩΝ	1,619	1,749	1,684
ΝΟΜΟΣ ΛΑΚΩΝΙΑΣ	1,530	1,588	1,559
ΝΟΜΟΣ ΛΑΡΙΣΗΣ	1,510	1,568	1,539
ΝΟΜΟΣ ΛΑΣΙΘΙΟΥ	1,579	1,619	1,599
ΝΟΜΟΣ ΛΕΣΒΟΥ	1,497	1,603	1,550
ΝΟΜΟΣ ΛΕΥΚΑΔΟΣ	1,534	1,577	1,555
ΝΟΜΟΣ ΜΑΓΝΗΣΙΑΣ	1,510	1,663	1,587
ΝΟΜΟΣ ΜΕΣΣΗΝΙΑΣ	1,529	1,632	1,581
ΝΟΜΟΣ ΞΑΝΘΗΣ	1,523	1,560	1,541
ΝΟΜΟΣ ΠΕΛΛΗΣ	1,524	1,566	1,545
ΝΟΜΟΣ ΠΙΕΡΙΑΣ	1,526	1,576	1,551
ΝΟΜΟΣ ΠΡΕΒΕΖΗΣ	1,532	1,574	1,553
ΝΟΜΟΣ ΡΕΘΥΜΝΗΣ	1,581	1,634	1,607
ΝΟΜΟΣ ΡΟΔΟΠΗΣ	1,522	1,579	1,550
ΝΟΜΟΣ ΣΑΜΟΥ	1,512	1,646	1,579
ΝΟΜΟΣ ΣΕΡΡΩΝ	1,526	1,558	1,542
ΝΟΜΟΣ ΤΡΙΚΑΛΩΝ	1,520	1,569	1,545
ΝΟΜΟΣ ΦΘΙΩΤΙΔΟΣ	1,519	1,592	1,556
ΝΟΜΟΣ ΦΛΩΡΙΝΗΣ	1,530	1,555	1,543
ΝΟΜΟΣ ΦΩΚΙΔΟΣ	1,538	1,596	1,567
ΝΟΜΟΣ ΧΑΛΚΙΔΙΚΗΣ	1,522	1,577	1,549
ΝΟΜΟΣ ΧΑΝΙΩΝ	1,543	1,640	1,592
ΝΟΜΟΣ ΧΙΟΥ	1,482	1,595	1,539
ΣΤΑΘΜΙΣΜΕΝΟΣ Μ.Ο.*	1,517	1,606	1,561

* Μέσοι όροι ελάχιστων και μέγιστων τιμών χονδρικής όπως υποβάλλονται από τις εταιρείες εμπορίας στο Παρατηρητήριο Τιμών βάσει της ΚΥΑ 978/24-10-2011.

Η στάθμιση γίνεται βάσει των όγκων πωλήσεων έτους 2017 ανά τύπο καυσίμου και ανά νομό.

2. γ. Συγκριτικά στοιχεία με Ε.Ε.

Οι λιανικές τιμές αμόλυβδης βενζίνης με φόρους και προ φόρων στις 28 χώρες της Ε.Ε. για τις 06/08/2018 (τελευταία επίσημα στοιχεία) παρουσιάζονται συγκριτικά κατά φθίνουσα σειρά στα παρακάτω διαγράμματα:



Αναλυτικά στοιχεία για τις τιμές καυσίμων και τους φόρους στις 28 χώρες της Ε.Ε. παρουσιάζονται στην ιστοσελίδα της Ευρωπαϊκής Επιτροπής: http://ec.europa.eu/energy/observatory/oil/bulletin_en.htm

*Οι συγκρίσεις των τιμών μεταξύ των διαφόρων χωρών θα πρέπει να γίνονται με ιδιαίτερη προσοχή εξαιτίας των διαφορών στην ποιότητα των προϊόντων, στις πρακτικές μάρκετινγκ, στις δομές της αγοράς και στις καταναλωτικές συνήθειες που επικρατούν σε κάθε χώρα.

Πετρέλαιο Κίνησης (Biodiesel)

3. α. Διαμόρφωση τιμής

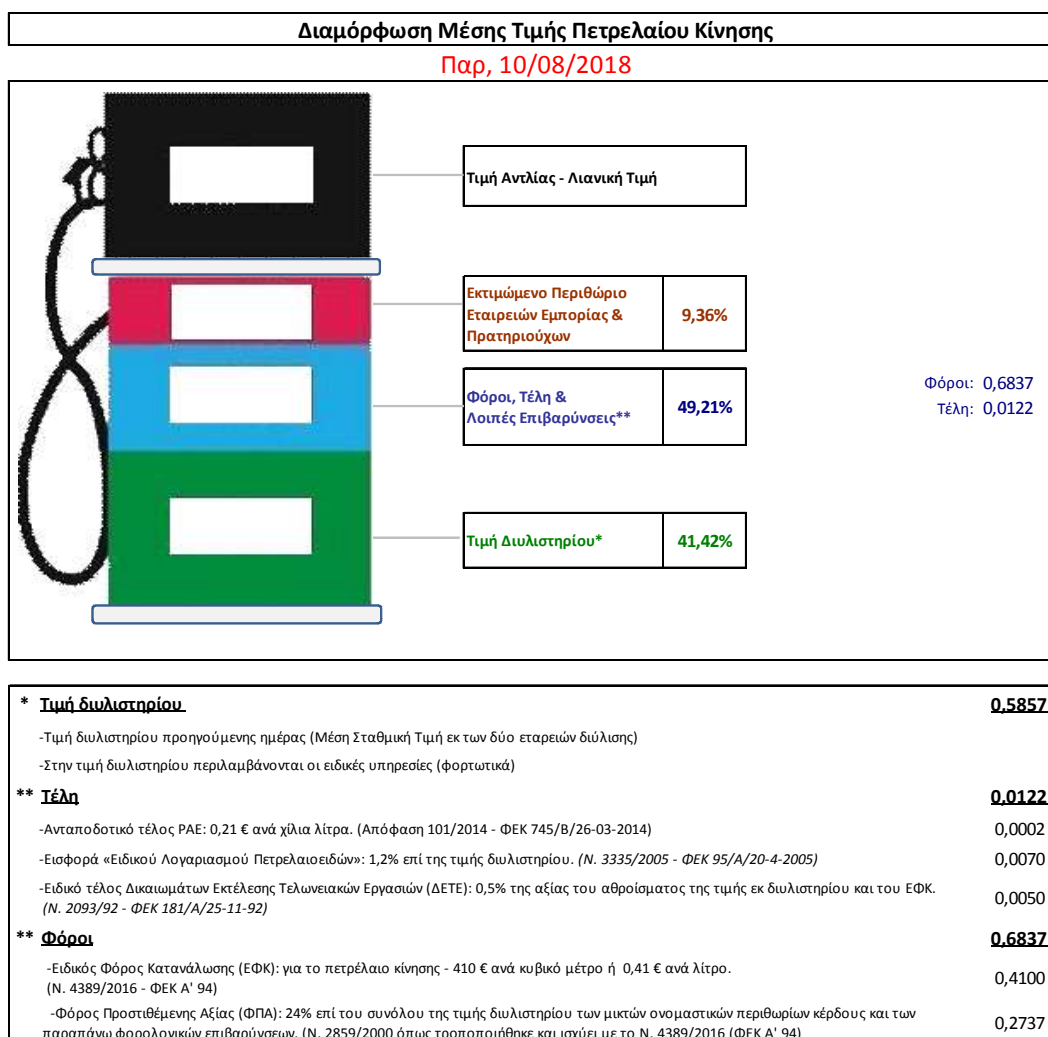
Η τιμή διυλιστηρίου του πετρελαίου κίνησης για την Πέμπτη 09/08/2018 διαμορφώθηκε στα 0,5857 € ανά λίτρο. Σε σχέση με την τιμή διυλιστηρίου της προηγούμενης εβδομάδας (02/08/2018) σημειώθηκε αύξηση κατά 0,0044 ανά λίτρο (0,44 λεπτά).

Οι φόροι, τα τέλη και οι λοιπές επιβαρύνσεις αντιστοιχούν σε 0,6959 € ανά λίτρο.

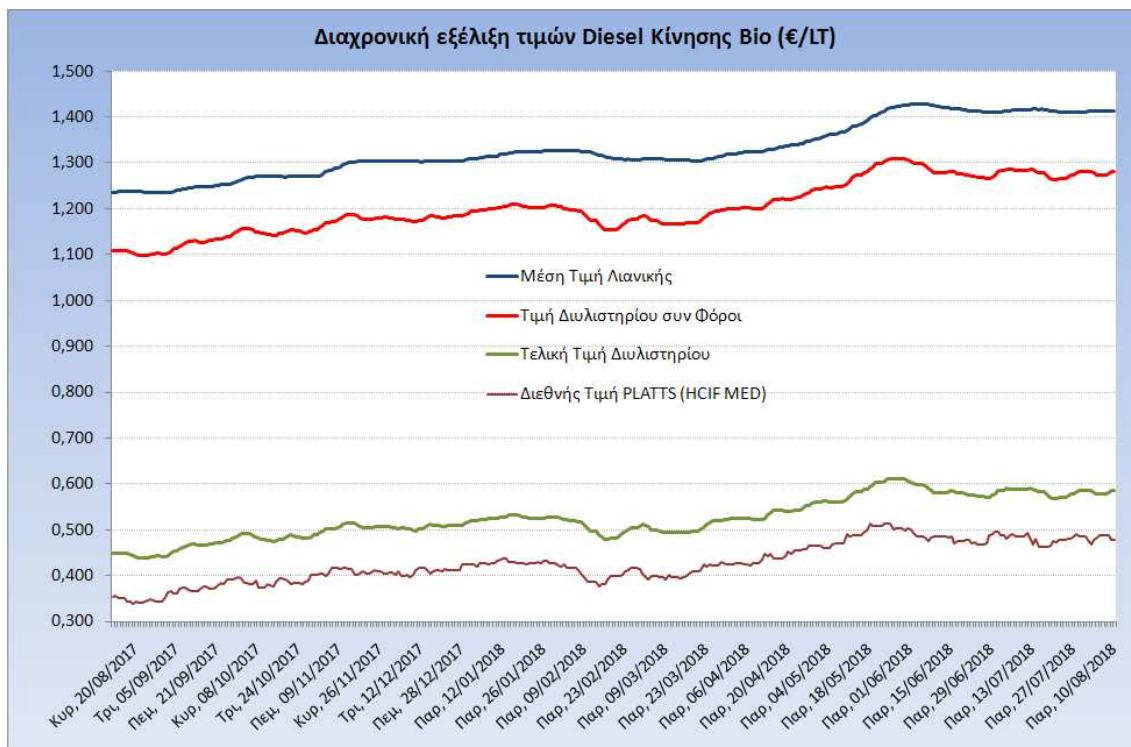
Η μέση τιμή λιανικής του πετρελαίου κίνησης για την Παρασκευή 10/08/2018 διαμορφώθηκε στα 1,4140 € ανά λίτρο. Σε σχέση με την τιμή της προηγούμενης εβδομάδας (03/08/2018) σημειώθηκε αύξηση κατά 0,001 ανά λίτρο (0,1 λεπτά).

Το εκτιμώμενο περιθώριο των πρατηριούχων και των εταιρειών εμπορίας υπολογίζεται κατά μέσο όρο στα 0,1324 € ανά λίτρο (13,24 λεπτά).

Η τελική τιμή λιανικής διαμορφώνεται από την τιμή διυλιστηρίου κατά 41,42%, από τους φόρους σταθερούς και μεταβλητούς) κατά 49,21%, και από τα εκτιμώμενα περιθώρια των εταιρειών εμπορίας, των μεταφορέων υγρών καυσίμων και των πρατηρίων κατά 9,36% (βλ. παρακάτω πίνακα).



Η εξέλιξη των διεθνών τιμών Platts (HCIF/MED), των τιμών διυλιστηρίου και των τιμών λιανικής για το πετρέλαιο κίνησης, καθώς και των αντίστοιχων ενδεικτικών περιθωρίων εμπορίας για το διάστημα των τελευταίων 12 μηνών παρουσιάζονται στο ακόλουθο διάγραμμα:



3. β. Χονδρική Τιμή Πώλησης

Αναλυτικά, οι μέσες κατώτατες και ανώτατες τιμές χονδρικής, καθώς και η διάμεσος τιμή ανά νομό παρουσιάζονται στον επόμενο πίνακα:

**Τιμές Χονδρικής Πώλησης Πετρελαίου Κίνησης ανά Νομό
Παρασκευή 10 ΑΥΓΟΥΣΤΟΥ 2018**

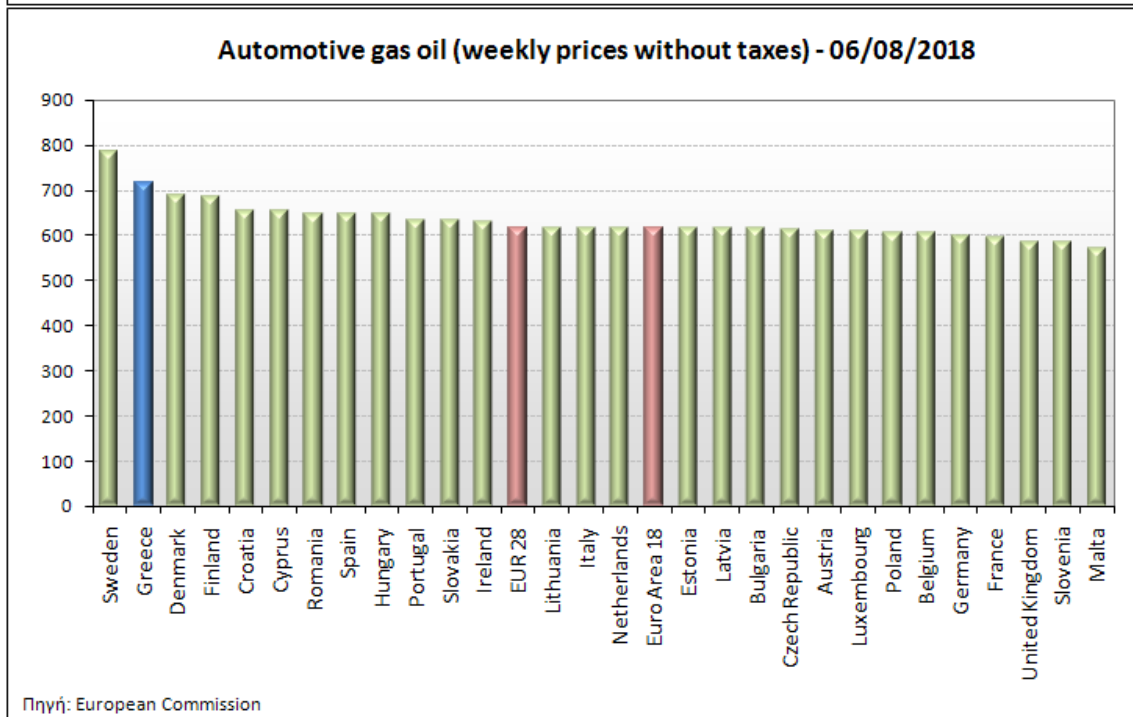
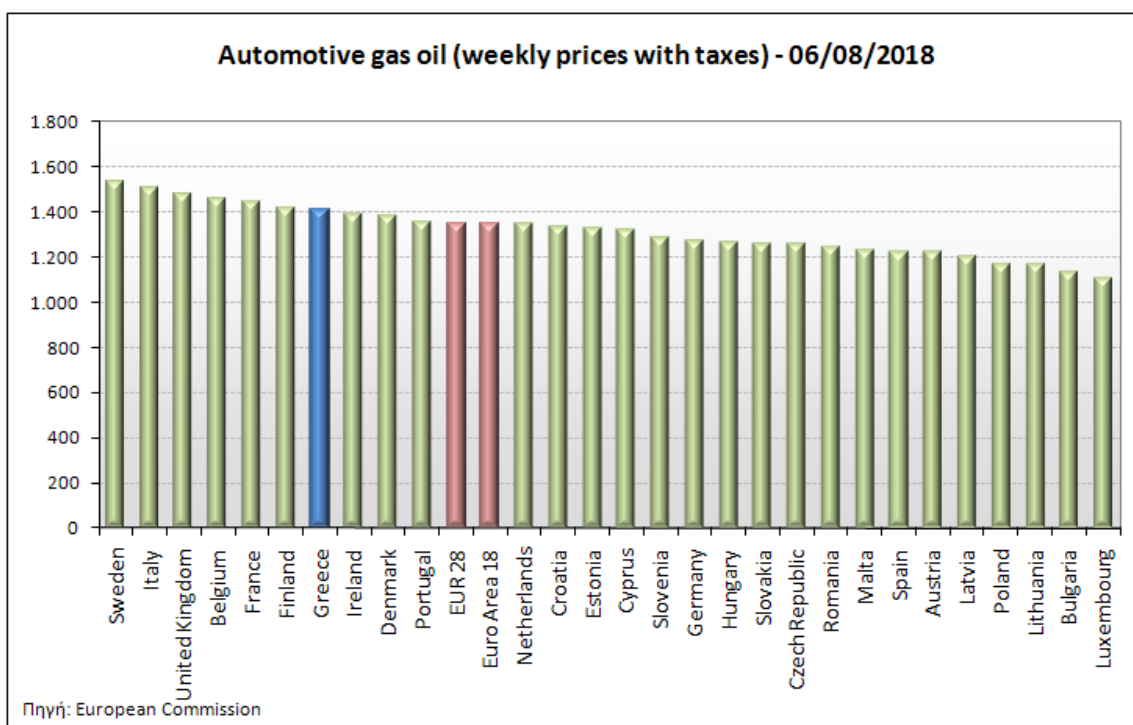
ΝΟΜΟΣ	ΜΕΣΗ ΚΑΤΩΤΑΤΗ ΜΕ ΦΠΑ	ΜΕΣΗ ΑΝΩΤΑΤΗ ΜΕ ΦΠΑ	ΔΙΑΜΕΣΟΣ ΤΙΜΗ
ΝΟΜΟΣ ΑΙΤΩΛΙΑΣ ΚΑΙ ΑΚΑΡΝΑΝΙΑΣ	1,270	1,357	1,313
ΝΟΜΟΣ ΑΡΓΟΛΙΔΟΣ	1,284	1,358	1,321
ΝΟΜΟΣ ΑΡΚΑΔΙΑΣ	1,268	1,327	1,298
ΝΟΜΟΣ ΑΡΤΗΣ	1,266	1,335	1,300
ΝΟΜΟΣ ΑΤΤΙΚΗΣ	1,372	1,388	1,380
ΝΟΜΟΣ ΑΧΑΪΑΣ	1,262	1,351	1,306
ΝΟΜΟΣ ΒΟΙΩΤΙΑΣ	1,264	1,359	1,311
ΝΟΜΟΣ ΓΡΕΒΕΝΩΝ	1,288	1,309	1,299
ΝΟΜΟΣ ΔΡΑΜΑΣ	1,273	1,316	1,295
ΝΟΜΟΣ ΔΩΔΕΚΑΝΗΣΟΥ	1,306	1,454	1,380
ΝΟΜΟΣ ΕΒΡΟΥ	1,275	1,366	1,320
ΝΟΜΟΣ ΕΥΒΟΙΑΣ	1,262	1,386	1,324
ΝΟΜΟΣ ΕΥΡΥΤΑΝΙΑΣ	1,326	1,340	1,333

ΝΟΜΟΣ	ΜΕΣΗ ΚΑΤΩΤΑΤΗ ΜΕ ΦΠΑ	ΜΕΣΗ ΑΝΩΤΑΤΗ ΜΕ ΦΠΑ	ΔΙΑΜΕΣΟΣ ΤΙΜΗ
ΝΟΜΟΣ ΖΑΚΥΝΘΟΥ	1,273	1,329	1,301
ΝΟΜΟΣ ΗΛΕΙΑΣ	1,277	1,363	1,320
ΝΟΜΟΣ ΗΜΑΘΙΑΣ	1,266	1,331	1,299
ΝΟΜΟΣ ΗΡΑΚΛΕΙΟΥ	1,296	1,409	1,353
ΝΟΜΟΣ ΘΕΣΠΡΩΤΙΑΣ	1,277	1,362	1,319
ΝΟΜΟΣ ΘΕΣΣΑΛΟΝΙΚΗΣ	1,266	1,332	1,299
ΝΟΜΟΣ ΙΩΑΝΝΙΝΩΝ	1,260	1,385	1,322
ΝΟΜΟΣ ΚΑΒΑΛΑΣ	1,266	1,355	1,311
ΝΟΜΟΣ ΚΑΡΔΙΤΣΗΣ	1,278	1,360	1,319
ΝΟΜΟΣ ΚΑΣΤΟΡΙΑΣ	1,282	1,360	1,321
ΝΟΜΟΣ ΚΕΡΚΥΡΑΣ	1,285	1,376	1,331
ΝΟΜΟΣ ΚΕΦΑΛΛΗΝΙΑΣ	1,299	1,383	1,341
ΝΟΜΟΣ ΚΙΛΚΙΣ	1,278	1,295	1,286
ΝΟΜΟΣ ΚΟΖΑΝΗΣ	1,266	1,350	1,308
ΝΟΜΟΣ ΚΟΡΙΝΘΙΑΣ	1,273	1,374	1,323
ΝΟΜΟΣ ΚΥΚΛΑΔΩΝ	1,359	1,513	1,436
ΝΟΜΟΣ ΛΑΚΩΝΙΑΣ	1,279	1,344	1,311
ΝΟΜΟΣ ΛΑΡΙΣΗΣ	1,265	1,348	1,306
ΝΟΜΟΣ ΛΑΣΙΘΙΟΥ	1,323	1,404	1,363
ΝΟΜΟΣ ΛΕΣΒΟΥ	1,258	1,371	1,315
ΝΟΜΟΣ ΛΕΥΚΑΔΟΣ	1,289	1,339	1,314
ΝΟΜΟΣ ΜΑΓΝΗΣΙΑΣ	1,250	1,423	1,336
ΝΟΜΟΣ ΜΕΣΣΗΝΙΑΣ	1,269	1,390	1,330
ΝΟΜΟΣ ΞΑΝΘΗΣ	1,264	1,355	1,309
ΝΟΜΟΣ ΠΕΛΛΗΣ	1,269	1,342	1,306
ΝΟΜΟΣ ΠΙΕΡΙΑΣ	1,275	1,341	1,308
ΝΟΜΟΣ ΠΡΕΒΕΖΗΣ	1,276	1,343	1,309
ΝΟΜΟΣ ΡΕΘΥΜΝΗΣ	1,328	1,410	1,369
ΝΟΜΟΣ ΡΟΔΟΠΗΣ	1,272	1,362	1,317
ΝΟΜΟΣ ΣΑΜΟΥ	1,284	1,429	1,356
ΝΟΜΟΣ ΣΕΡΡΩΝ	1,278	1,330	1,304
ΝΟΜΟΣ ΤΡΙΚΑΛΩΝ	1,270	1,354	1,312
ΝΟΜΟΣ ΦΘΙΩΤΙΔΟΣ	1,267	1,371	1,319
ΝΟΜΟΣ ΦΛΩΡΙΝΗΣ	1,272	1,347	1,310
ΝΟΜΟΣ ΦΩΚΙΔΟΣ	1,287	1,372	1,330
ΝΟΜΟΣ ΧΑΛΚΙΔΙΚΗΣ	1,270	1,359	1,314
ΝΟΜΟΣ ΧΑΝΙΩΝ	1,295	1,413	1,354
ΝΟΜΟΣ ΧΙΟΥ	1,242	1,358	1,300
ΣΤΑΘΜΙΣΜΕΝΟΣ Μ.Ο.*	1,296	1,369	1,333

* Μέσοι όροι ελάχιστων και μέγιστων τιμών χονδρικής όπως υποβάλλονται από τις εταιρείες εμπορίας στο Παρατηρητήριο Τιμών βάσει της ΚΥΑ 978/24-10-2011.
Η στάθμιση γίνεται βάσει των όγκων πωλήσεων έτους 2017 ανά τύπο καυσίμου και ανά νομό.

3. γ. Συγκριτικά στοιχεία με Ε.Ε.

Οι λιανικές τιμές πετρελαίου κίνησης με φόρους και προ φόρων στις 28 χώρες της Ε.Ε. για τις 06/08/2018 (τελευταία επίσημα στοιχεία) παρουσιάζονται συγκριτικά κατά φθίνουσα σειρά στα παρακάτω διαγράμματα:



Αναλυτικά στοιχεία για τις τιμές καυσίμων και τους φόρους στις 28 χώρες της Ε.Ε. παρουσιάζονται στην ιστοσελίδα της Ευρωπαϊκής Επιτροπής: http://ec.europa.eu/energy/observatory/oil/bulletin_en.htm

*Οι συγκρίσεις των τιμών μεταξύ των διαφόρων χωρών θα πρέπει να γίνονται με ιδιαίτερη προσοχή εξαιτίας των διαφορών στην ποιότητα των προϊόντων, στις πρακτικές μάρκετινγκ, στις δομές της αγοράς και στις καταναλωτικές συνήθειες που επικρατούν σε κάθε χώρα.