



ΕΛΛΗΝΙΚΗ ΔΗΜΟΚΡΑΤΙΑ  
ΥΠΟΥΡΓΕΙΟ  
ΑΝΑΠΤΥΞΗΣ ΚΑΙ ΕΠΕΝΔΥΣΕΩΝ

Αθήνα, 14-10-2020

**Διυηρεσιακή Μονάδα Ελέγχου Αγοράς  
Διεύθυνση Διαχείρισης Δεδομένων Στατιστικής  
Επεξεργασίας & Εποπτείας Ηλεκτρονικού  
Εμπορίου  
Τμήμα Διαχείρισης Πληροφοριών & Εποπτείας  
Ηλεκτρονικού Εμπορίου**

Αριθ. Πρωτ. : 107904 - 14-10-2020

Ταχ. Δ/νση : Πλ. Κάνιγγος, Αθήνα  
Ταχ. Κώδικας : 106 77  
Πληροφορίες : Χρονά Παναγιώτα  
Τηλέφωνο : 213 1514 284  
Fax : 210 3815 317  
Email : [fuelprices@gge.gr](mailto:fuelprices@gge.gr)  
Ιστοσελίδα : [www.mindev.gov.gr](http://www.mindev.gov.gr)

**ΠΡΟΣ : ΑΝΑΡΤΗΤΕΟ ΣΤΟ FUELPRICES**

## ΕΒΔΟΜΑΔΙΑΙΟ ΔΕΛΤΙΟ ΕΠΙΣΚΟΠΗΣΗΣ ΤΙΜΩΝ ΚΑΥΣΙΜΩΝ

*Παρασκευή, 09 ΟΚΤΩΒΡΙΟΥ 2020*

### 1. Τιμές Παρατηρητηρίου Υγρών Καυσίμων

Οι λιανικές τιμές των υγρών καυσίμων (αμόλυβδη 95 οκτ., σούπερ αμόλυβδη 100 οκτ., σούπερ LRP, πετρέλαιο κίνησης, πετρέλαιο θέρμανσης και υγραέριο κίνησης) αναρτώνται αναλυτικά στην ιστοσελίδα του Παρατηρητηρίου Τιμών Υγρών Καυσίμων του Υπουργείου Ανάπτυξης και Επενδύσεων [www.fuelprices.gr](http://www.fuelprices.gr), όπου παρουσιάζονται καθημερινά οι μέσες τιμές σε όλους τους Νομούς της χώρας.

### Μέσες τιμές λιανικής πώλησης καυσίμων για όλη την Ελλάδα

*Παρασκευή, 09 ΟΚΤΩΒΡΙΟΥ 2020*

Προϊόν	Μέση Τιμή
Αμόλυβδη 95 οκτ.	1,424
Αμόλυβδη 100 οκτ.	1,629
Super	1,602
Diesel Κίνησης	1,132
Υγραέριο κίνησης (Autogas)	0,719

\* Η μέση τιμή πανελλαδικά υπολογίζεται από τον σταθμισμένο μέσο όρο με βάση τους όγκους πωλήσεων έτους 2019 ανά τύπο καυσίμου ανά νομό.

\*\* Δεν καταγράφεται κατανάλωση στο πετρέλαιο θέρμανσης για τη χρονική περίοδο 30/4 έως 15/10 κάθε έτους. .

Στον παρακάτω πίνακα παρουσιάζονται οι μέσες τιμές λιανικής των υγρών καυσίμων ανά Νομό

Μέσες τιμές λιανικής πώλησης καυσίμων ανά Νομό, για την

**Παρασκευή, 09 Οκτωβρίου 2020**

(τιμές σε €/λτ, συμπ. ΦΠΑ)

ΝΟΜΟΣ	Αμόλυβδη 95 οκτ.	Αμόλυβδη 100 οκτ.	Super	Diesel Κίνησης	Υγραέριο κίνησης (Autogas)
ΝΟΜΟΣ ΑΤΤΙΚΗΣ	1,393	1,609	1,670	1,106	0,676
ΝΟΜΟΣ ΑΙΤΩΛΙΑΣ ΚΑΙ ΑΚΑΡΝΑΝΙΑΣ	1,453	1,699	-	1,152	0,773
ΝΟΜΟΣ ΑΡΓΟΛΙΔΟΣ	1,415	1,631	1,564	1,118	0,737
ΝΟΜΟΣ ΑΡΚΑΔΙΑΣ	1,449	1,661	-	1,156	0,749
ΝΟΜΟΣ ΑΡΤΗΣ	1,433	1,655	-	1,138	0,742
ΝΟΜΟΣ ΑΧΑΪΑΣ	1,423	1,645	1,625	1,140	0,744
ΝΟΜΟΣ ΒΟΙΩΤΙΑΣ	1,418	1,632	-	1,122	0,733
ΝΟΜΟΣ ΓΡΕΒΕΝΩΝ	1,446	1,717	-	1,133	0,755
ΝΟΜΟΣ ΔΡΑΜΑΣ	1,375	1,623	1,347	1,076	0,663
ΝΟΜΟΣ ΔΩΔΕΚΑΝΗΣΟΥ	1,574	1,745	-	1,248	0,892
ΝΟΜΟΣ ΕΒΡΟΥ	1,431	1,666	-	1,129	0,777
ΝΟΜΟΣ ΕΥΒΟΙΑΣ	1,440	1,631	-	1,156	0,706
ΝΟΜΟΣ ΕΥΡΥΤΑΝΙΑΣ	1,504	1,715	-	1,203	0,795
ΝΟΜΟΣ ΖΑΚΥΝΘΟΥ	1,470	1,674	-	1,162	0,849
ΝΟΜΟΣ ΗΛΕΙΑΣ	1,424	1,621	-	1,123	0,713
ΝΟΜΟΣ ΗΜΑΘΙΑΣ	1,395	1,591	-	1,103	0,681
ΝΟΜΟΣ ΗΡΑΚΛΕΙΟΥ	1,476	1,648	-	1,180	0,816
ΝΟΜΟΣ ΘΕΣΠΡΩΤΙΑΣ	1,446	1,674	-	1,151	0,775
ΝΟΜΟΣ ΘΕΣΣΑΛΟΝΙΚΗΣ	1,382	1,601	-	1,102	0,711
ΝΟΜΟΣ ΙΩΑΝΝΙΝΩΝ	1,415	1,651	-	1,131	0,710
ΝΟΜΟΣ ΚΑΒΑΛΑΣ	1,424	1,666	-	1,138	0,733
ΝΟΜΟΣ ΚΑΡΔΙΤΣΗΣ	1,431	1,633	-	1,139	0,709
ΝΟΜΟΣ ΚΑΣΤΟΡΙΑΣ	1,440	1,622	-	1,134	0,709
ΝΟΜΟΣ ΚΕΡΚΥΡΑΣ	1,472	1,670	-	1,196	0,898
ΝΟΜΟΣ ΚΕΦΑΛΛΗΝΙΑΣ	1,509	1,708	-	1,258	0,850
ΝΟΜΟΣ ΚΙΛΚΙΣ	1,409	1,667	-	1,115	0,749
ΝΟΜΟΣ ΚΟΖΑΝΗΣ	1,411	1,580	-	1,108	0,702
ΝΟΜΟΣ ΚΟΡΙΝΘΙΑΣ	1,425	1,623	-	1,123	0,728
ΝΟΜΟΣ ΚΥΚΛΑΔΩΝ	1,663	1,844	-	1,362	0,887
ΝΟΜΟΣ ΛΑΚΩΝΙΑΣ	1,454	1,648	1,460	1,148	0,762
ΝΟΜΟΣ ΛΑΡΙΣΗΣ	1,413	1,617	1,459	1,114	0,712
ΝΟΜΟΣ ΛΑΣΙΘΙΟΥ	1,474	1,685	-	1,164	0,810
ΝΟΜΟΣ ΛΕΣΒΟΥ	1,529	1,747	-	1,264	0,814
ΝΟΜΟΣ ΛΕΥΚΑΔΟΣ	1,478	1,659	-	1,177	0,755
ΝΟΜΟΣ ΜΑΓΝΗΣΙΑΣ	1,446	1,667	-	1,145	0,733
ΝΟΜΟΣ ΜΕΣΣΗΝΙΑΣ	1,434	1,658	-	1,121	0,738
ΝΟΜΟΣ ΞΑΝΘΗΣ	1,449	1,680	1,459	1,172	0,734
ΝΟΜΟΣ ΠΕΛΛΗΣ	1,400	1,595	-	1,088	0,692
ΝΟΜΟΣ ΠΙΕΡΙΑΣ	1,408	1,609	-	1,099	0,722
ΝΟΜΟΣ ΠΡΕΒΕΖΗΣ	1,422	1,601	-	1,130	0,686
ΝΟΜΟΣ ΡΕΘΥΜΝΗΣ	1,490	1,680	1,549	1,190	0,829
ΝΟΜΟΣ ΡΟΔΟΠΗΣ	1,430	1,633	-	1,132	0,748
ΝΟΜΟΣ ΣΑΜΟΥ	1,585	1,745	-	1,271	0,798
ΝΟΜΟΣ ΣΕΡΡΩΝ	1,409	1,596	-	1,101	0,751
ΝΟΜΟΣ ΤΡΙΚΑΛΩΝ	1,412	1,617	-	1,107	0,695
ΝΟΜΟΣ ΦΘΙΩΤΙΔΟΣ	1,442	1,692	1,686	1,140	0,748
ΝΟΜΟΣ ΦΛΩΡΙΝΗΣ	1,410	1,670	-	1,142	0,731
ΝΟΜΟΣ ΦΩΚΙΔΟΣ	1,470	1,672	-	1,202	0,799
ΝΟΜΟΣ ΧΑΛΚΙΔΙΚΗΣ	1,434	1,641	-	1,154	0,747
ΝΟΜΟΣ ΧΑΝΙΩΝ	1,464	1,676	-	1,180	0,843
ΝΟΜΟΣ ΧΙΟΥ	1,461	1,747	-	1,234	0,959
<b>ΠΑΝΕΛΛΗΝΙΟΣ ΣΤΑΘΜΙΣΜΕΝΟΣ Μ.Ο.</b>	<b>1,424</b>	<b>1,629</b>	<b>1,602</b>	<b>1,132</b>	<b>0,719</b>

## 2. Απλή Αμόλυβδη Βενζίνη 95 οκτανίων<sup>1</sup>

### 2. α. Διαμόρφωση τιμής

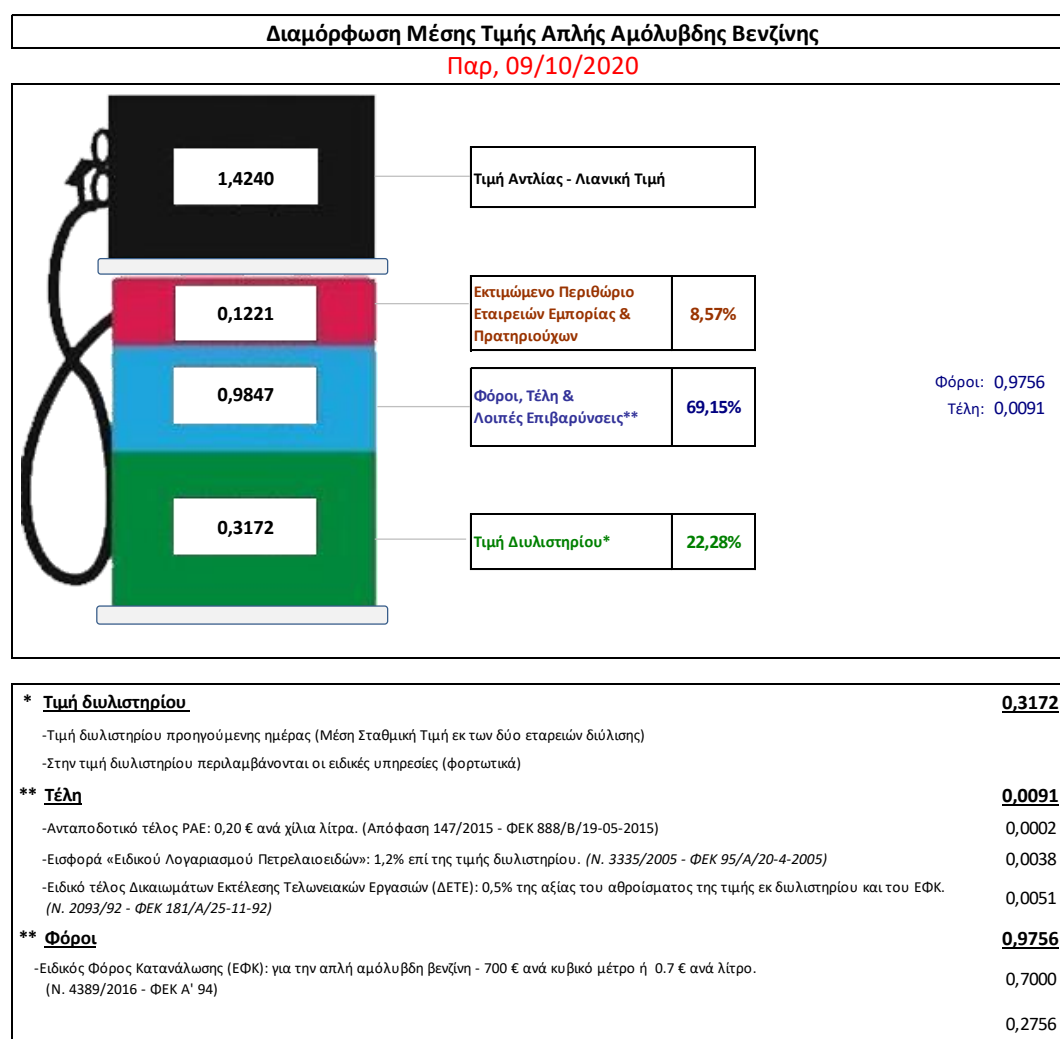
Η τιμή διυλιστηρίου της απλής αμόλυβδης βενζίνης 95 οκτανίων για την Πέμπτη 08/10/2020 διαμορφώθηκε στα 0,3172€ ανά λίτρο. Σε σχέση με την τιμή διυλιστηρίου της προηγούμενης εβδομάδας (01/10/2020) σημειώθηκε μείωση κατά 0,0027 ευρώ ανά λίτρο (0,27 λεπτά).

Οι φόροι, τα τέλη και οι λοιπές επιβαρύνσεις αντιστοιχούν σε 0,9847 € ανά λίτρο.

Η μέση τιμή λιανικής της απλής αμόλυβδης βενζίνης 95 οκτανίων για την Παρασκευή 09/10/2020 διαμορφώθηκε στα 1,4240 € ανά λίτρο. Σε σχέση με την τιμή της προηγούμενης εβδομάδας (02/10/2020) σημειώθηκε μείωση κατά 0,001 ευρώ ανά λίτρο (0,1 λεπτά).

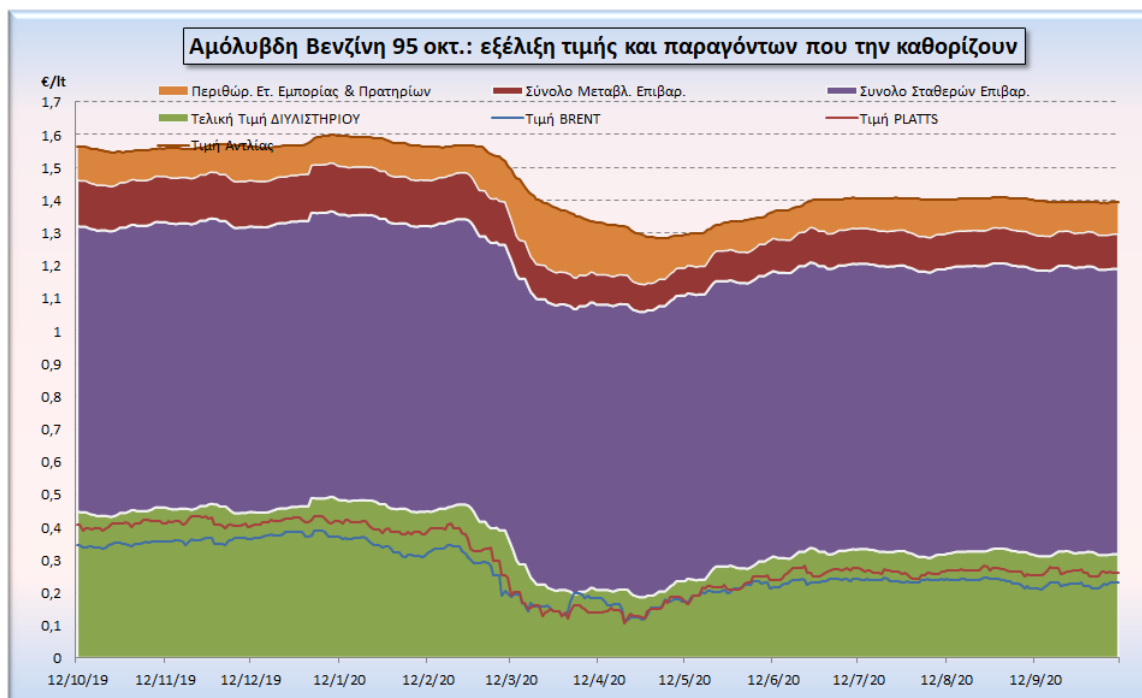
Το εκτιμώμενο περιθώριο των πρατηριούχων και των εταιρειών εμπορίας υπολογίζεται κατά μέσο όρο στα 0,1221 ανά λίτρο (12,21λεπτά).

Η τελική τιμή λιανικής διαμορφώνεται από την τιμή διυλιστηρίου κατά 22,28%, από τους φόρους (σταθερούς και μεταβλητούς) κατά 69,15%, και από τα εκτιμώμενα περιθώρια των εταιρειών εμπορίας, των μεταφορέων υγρών καυσίμων και των πρατηρίων κατά 8,57 % (βλ. παρακάτω πίνακα).



<sup>1</sup> Σημειώνεται ότι σύμφωνα με το αρ. 29, του Ν. 4546/2018 (ΦΕΚ Α' 101), από 1/1/2019 η βενζίνη που καταναλώνεται εγχώρια για χρήση στις μεταφορές αναμειγνύεται υποχρεωτικά είτε με αυτούσια βιοαιθανολή είτε με βιοαιθέρους που παράγονται από αλκοόλες βιολογικής προέλευσης. Η συμμετοχή της αυτούσιας βιοαιθανόλης και της αλκοόλης βιολογικής προέλευσης που χρησιμοποιείται για την παραγωγή βιοαιθέρων επί του ενεργειακού περιεχομένου του τελικού μείγματος βενζίνης ορίζεται σε ποσοστό 1% για το έτος 2019 και 3,3% για τα έτη από το 2020 και μετά.

Η εξέλιξη των διεθνών τιμών Brent, Platts (HCIF/MED), των τιμών διυλιστηρίου και των τιμών λιανικής της απλής αμόλυβδης βενζίνης 95 οκτ., καθώς και των αντίστοιχων ενδεικτικών περιθωρίων εμπορίας για το διάστημα των τελευταίων 12 μηνών παρουσιάζονται στο ακόλουθο διάγραμμα:



## 2. β. Χονδρική Τιμή Πώλησης

Αναλυτικά, οι μέσες κατώτατες και ανώτατες τιμές χονδρικής, καθώς και η διάμεσος τιμή ανά νομό παρουσιάζονται στον επόμενο πίνακα:

### Τιμές Χονδρικής Πώλησης Απλής Αμόλυβδης Βενζίνης ανά Νομό

Παρασκευή, 09 ΟΚΤΩΒΡΙΟΥ 2020

ΝΟΜΟΣ	ΜΕΣΗ ΚΑΤΩΤΑΤΗ ΜΕ ΦΠΑ	ΜΕΣΗ ΑΝΩΤΑΤΗ ΜΕ ΦΠΑ	ΔΙΑΜΕΣΟΣ ΤΙΜΗ
ΝΟΜΟΣ ΑΙΤΩΛΙΑΣ ΚΑΙ ΑΚΑΡΝΑΝΙΑΣ	1,287	1,363	1,325
ΝΟΜΟΣ ΑΡΓΟΛΙΔΟΣ	1,304	1,392	1,348
ΝΟΜΟΣ ΑΡΚΑΔΙΑΣ	1,299	1,352	1,325
ΝΟΜΟΣ ΑΡΤΗΣ	1,296	1,349	1,322
ΝΟΜΟΣ ΑΤΤΙΚΗΣ	1,309	1,432	1,370
ΝΟΜΟΣ ΑΧΑΪΑΣ	1,293	1,344	1,319
ΝΟΜΟΣ ΒΟΙΩΤΙΑΣ	1,296	1,372	1,334
ΝΟΜΟΣ ΓΡΕΒΕΝΩΝ	1,318	1,331	1,325
ΝΟΜΟΣ ΔΡΑΜΑΣ	1,299	1,329	1,314
ΝΟΜΟΣ ΔΩΔΕΚΑΝΗΣΟΥ	1,344	1,471	1,407
ΝΟΜΟΣ ΕΒΡΟΥ	1,305	1,361	1,333
ΝΟΜΟΣ ΕΥΒΟΙΑΣ	1,290	1,375	1,333
ΝΟΜΟΣ ΕΥΡΥΤΑΝΙΑΣ	1,338	1,348	1,343
ΝΟΜΟΣ ΖΑΚΥΝΘΟΥ	1,292	1,356	1,324
ΝΟΜΟΣ ΗΛΕΙΑΣ	1,298	1,358	1,328
ΝΟΜΟΣ ΗΜΑΘΙΑΣ	1,290	1,327	1,309
ΝΟΜΟΣ ΗΡΑΚΛΕΙΟΥ	1,326	1,397	1,362
ΝΟΜΟΣ ΘΕΣΣΠΡΩΤΙΑΣ	1,306	1,336	1,321
ΝΟΜΟΣ ΘΕΣΣΑΛΟΝΙΚΗΣ	1,305	1,357	1,331
ΝΟΜΟΣ ΙΩΑΝΝΙΝΩΝ	1,288	1,338	1,313
ΝΟΜΟΣ ΚΑΒΑΛΑΣ	1,292	1,349	1,321
ΝΟΜΟΣ ΚΑΡΔΙΤΣΗΣ	1,308	1,357	1,332

ΝΟΜΟΣ ΚΑΣΤΟΡΙΑΣ	1,307	1,343	1,325
ΝΟΜΟΣ ΚΕΡΚΥΡΑΣ	1,318	1,375	1,346
ΝΟΜΟΣ ΚΕΦΑΛΛΗΝΙΑΣ	1,340	1,390	1,365
ΝΟΜΟΣ ΚΙΛΚΙΣ	1,302	1,322	1,312
ΝΟΜΟΣ ΚΟΖΑΝΗΣ	1,295	1,337	1,316
ΝΟΜΟΣ ΚΟΡΙΝΘΙΑΣ	1,320	1,374	1,347
ΝΟΜΟΣ ΚΥΚΛΑΔΩΝ	1,378	1,501	1,440
ΝΟΜΟΣ ΛΑΚΩΝΙΑΣ	1,311	1,390	1,350
ΝΟΜΟΣ ΛΑΡΙΣΗΣ	1,292	1,344	1,318
ΝΟΜΟΣ ΛΑΣΙΘΙΟΥ	1,338	1,382	1,360
ΝΟΜΟΣ ΛΕΣΒΟΥ	1,305	1,415	1,360
ΝΟΜΟΣ ΛΕΥΚΑΔΟΣ	1,309	1,349	1,329
ΝΟΜΟΣ ΜΑΓΝΗΣΙΑΣ	1,293	1,391	1,342
ΝΟΜΟΣ ΜΕΣΣΗΝΙΑΣ	1,302	1,390	1,346
ΝΟΜΟΣ ΞΑΝΘΗΣ	1,298	1,325	1,311
ΝΟΜΟΣ ΠΕΛΛΗΣ	1,293	1,341	1,317
ΝΟΜΟΣ ΠΙΕΡΙΑΣ	1,294	1,348	1,321
ΝΟΜΟΣ ΠΡΕΒΕΖΗΣ	1,323	1,358	1,340
ΝΟΜΟΣ ΡΕΘΥΜΝΗΣ	1,343	1,384	1,364
ΝΟΜΟΣ ΡΟΔΟΠΗΣ	1,302	1,340	1,321
ΝΟΜΟΣ ΣΑΜΟΥ	1,321	1,441	1,381
ΝΟΜΟΣ ΣΕΡΡΩΝ	1,304	1,332	1,318
ΝΟΜΟΣ ΤΡΙΚΑΛΩΝ	1,303	1,348	1,326
ΝΟΜΟΣ ΦΘΙΩΤΙΔΟΣ	1,299	1,338	1,319
ΝΟΜΟΣ ΦΛΩΡΙΝΗΣ	1,310	1,328	1,319
ΝΟΜΟΣ ΦΩΚΙΔΟΣ	1,324	1,356	1,340
ΝΟΜΟΣ ΧΑΛΚΙΔΙΚΗΣ	1,295	1,353	1,324
ΝΟΜΟΣ ΧΑΝΙΩΝ	1,343	1,404	1,374
ΝΟΜΟΣ ΧΙΟΥ	1,286	1,389	1,337
<b>ΣΤΑΘΜΙΣΜΕΝΟΣ Μ.Ο.*</b>	<b>1,308</b>	<b>1,392</b>	<b>1,350</b>

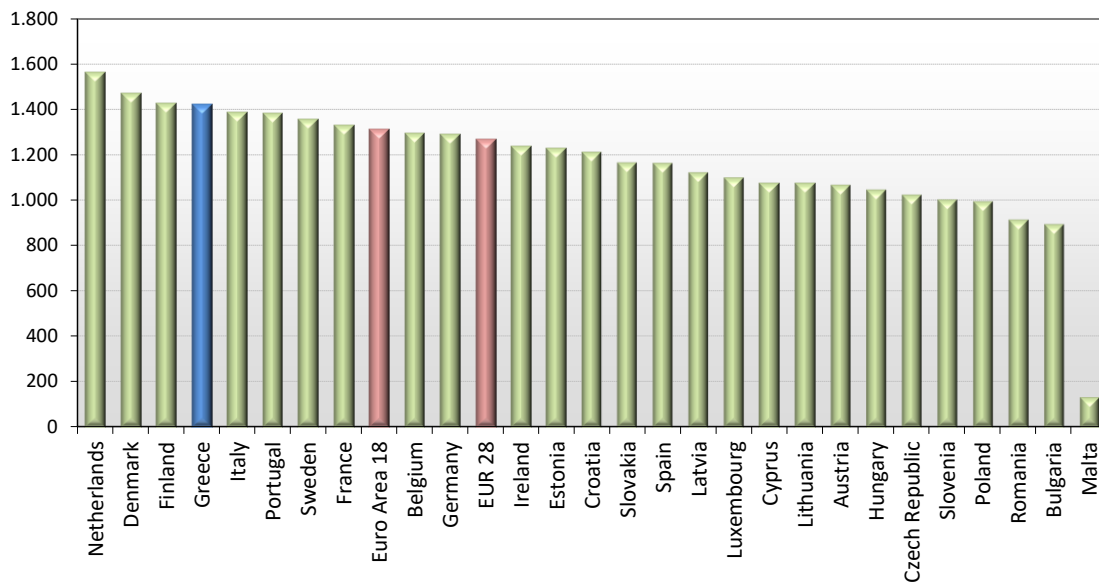
\* Μέσοι όροι ελάχιστων και μέγιστων τιμών χονδρικής όπως υποβάλλονται από τις εταιρείες εμπορίας στο Παρατηρητήριο Τιμών βάσει της ΚΥΑ 978/24-10-2011.

Η στάθμιση γίνεται βάσει των όγκων πωλήσεων έτους 2019 ανά τύπο καυσίμου και ανά νομό.

## 2. γ. Συγκριτικά στοιχεία με Ε.Ε.

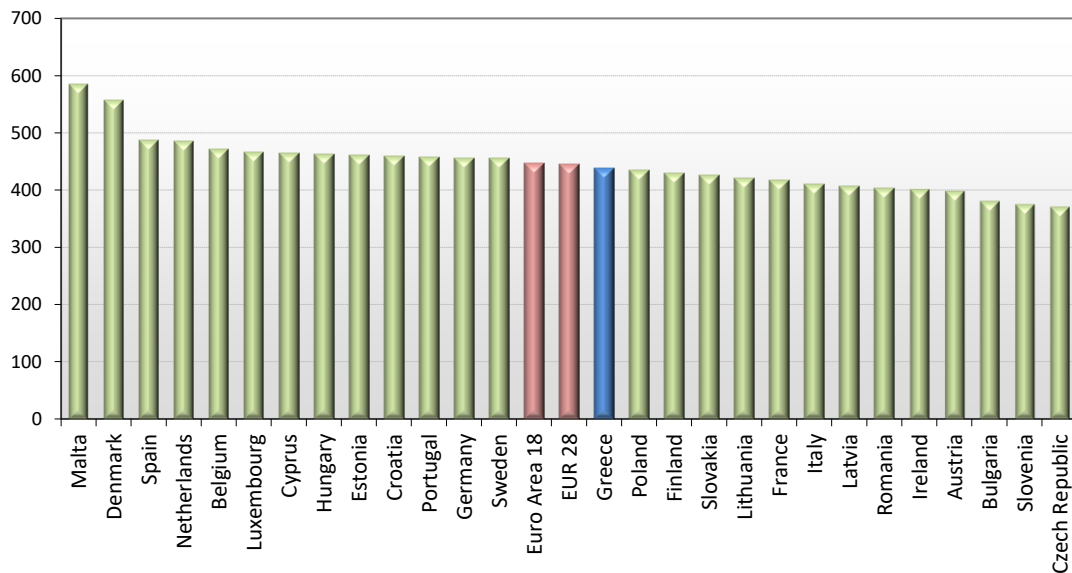
Οι λιανικές τιμές αμόλυβδης βενζίνης με φόρους και προ φόρων στις 27 χώρες της Ε.Ε. για τις 05/10/2020 (τελευταία επίσημα στοιχεία) παρουσιάζονται συγκριτικά κατά φθίνουσα σειρά στα παρακάτω διαγράμματα:

**Euro-super 95 (weekly prices with taxes) - 05/10/2020**



Πηγή: European Commission

**Euro-super 95 (weekly prices without taxes) - 05/10/2020**



Πηγή: European Commission

Αναλυτικά στοιχεία για τις τιμές καυσίμων και τους φόρους στις 27 χώρες της Ε.Ε. παρουσιάζονται στην ιστοσελίδα της Ευρωπαϊκής Επιτροπής: [http://ec.europa.eu/energy/observatory/oil/bulletin\\_en.htm](http://ec.europa.eu/energy/observatory/oil/bulletin_en.htm)

\*Οι συγκρίσεις των τιμών μεταξύ των διαφόρων χωρών θα πρέπει να γίνονται με ιδιαίτερη προσοχή εξαιτίας των διαφορών στην ποιότητα των προϊόντων, στις πρακτικές μάρκετινγκ, στις δομές της αγοράς και στις καταναλωτικές συνήθειες που επικρατούν σε κάθε χώρα.

### 3. Πετρέλαιο Κίνησης (Biodiesel)

#### 3. α. Διαμόρφωση τιμής

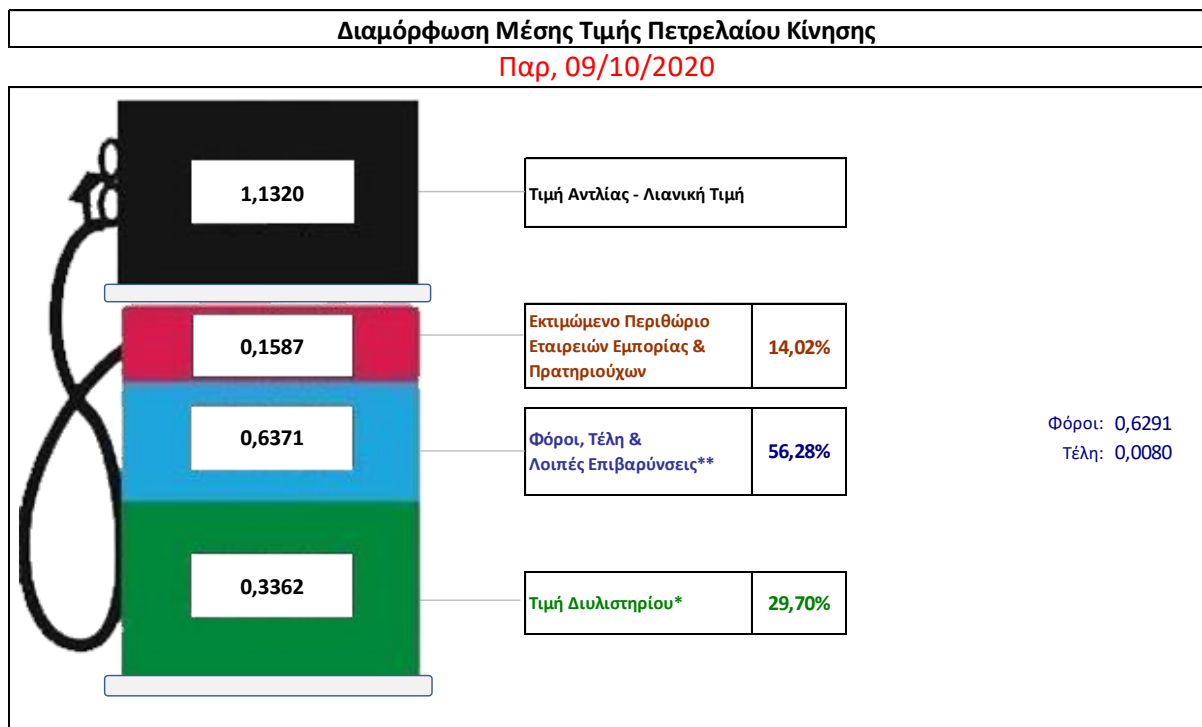
Η τιμή διυλιστηρίου του πετρελαίου κίνησης για την Πέμπτη 08/10/2020 διαμορφώθηκε στα 0,3362 € ανά λίτρο. Σε σχέση με την τιμή διυλιστηρίου της προηγούμενης εβδομάδας (01/10/2020) σημειώθηκε αύξηση κατά 0,0024€ ανά λίτρο (0,24λεπτά).

Οι φόροι, τα τέλη και οι λοιπές επιβαρύνσεις αντιστοιχούν σε 0,6371 € ανά λίτρο.

Η μέση τιμή λιανικής του πετρελαίου κίνησης για την Παρασκευή 09/10/2020 διαμορφώθηκε στα 1,1320 € ανά λίτρο. Σε σχέση με την τιμή της προηγούμενης εβδομάδας (02/10/2020) σημειώθηκε μείωση κατά 0,002€ ανά λίτρο (0,2 λεπτά).

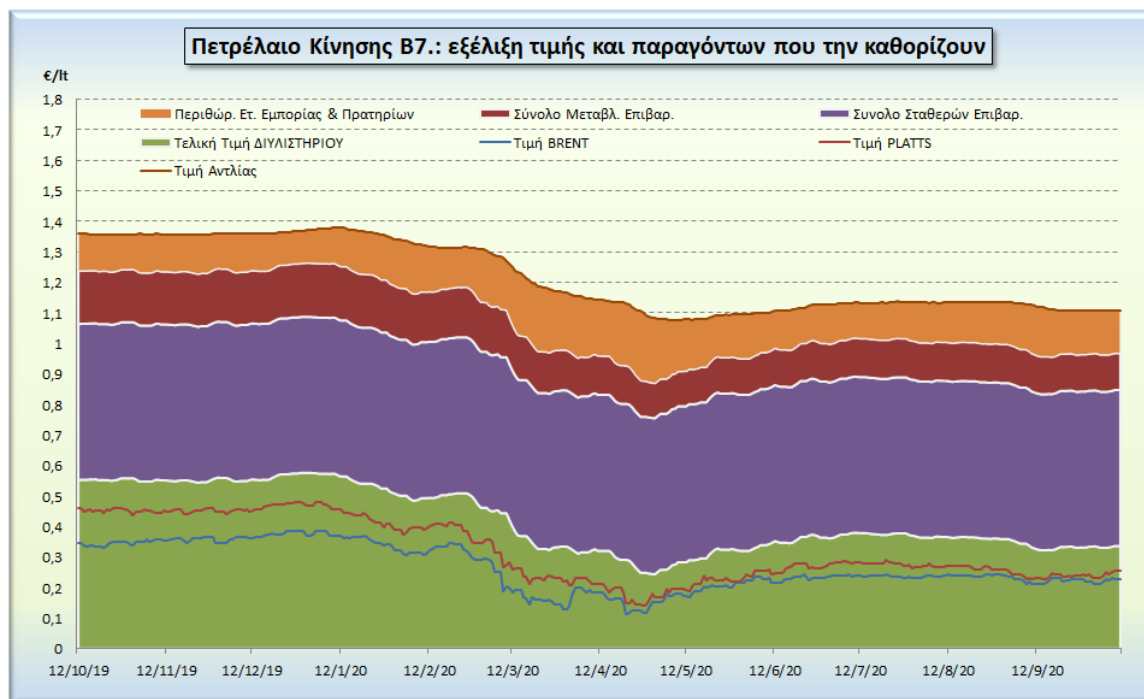
Το εκτιμώμενο περιθώριο των πρατηριούχων και των εταιρειών εμπορίας υπολογίζεται κατά μέσο όρο στα 0,1587€ ανά λίτρο (15,87 λεπτά).

Η τελική τιμή λιανικής διαμορφώνεται από την τιμή διυλιστηρίου κατά 29,70%, από τους φόρους σταθερούς και μεταβλητούς) κατά 56,28 %, και από τα εκτιμώμενα περιθώρια των εταιρειών εμπορίας, των μεταφορέων υγρών καυσίμων και των πρατηρίων κατά 14,02 % (βλ. παρακάτω πίνακα).



<b>* Τιμή διυλιστηρίου</b>	<b>0,3362</b>
-Τιμή διυλιστηρίου προηγούμενης ημέρας (Μέση Σταθμική Τιμή εκ των δύο εταιρειών διύλισης)	
-Στην τιμή διυλιστηρίου περιλαμβάνονται οι ειδικές υπηρεσίες (φορτωτικά)	
<b>** Τέλη</b>	<b>0,0080</b>
-Ανταποδοτικό τέλος ΡΑΕ: 0,20 € ανά χίλια λίτρα. (Απόφαση 147/2015 - ΦΕΚ 888/Β/19-05-2015)	0,0002
-Εισφορά «Ειδικού Λογαριασμού Πετρελαιοειδών»: 1,2% επί της τιμής διυλιστηρίου. (Ν. 3335/2005 - ΦΕΚ 95/Α/20-4-2005)	0,0040
-Ειδικό τέλος Δικαιωμάτων Εκτέλεσης Τελωνειακών Εργασιών (ΔΕΤΕ): 0,5% της αξίας του αθροίσματος της τιμής εκ διυλιστηρίου και του ΕΦΚ. (Ν. 2093/92 - ΦΕΚ 181/Α/25-11-92)	0,0037
<b>** Φόροι</b>	<b>0,6291</b>
-Ειδικός Φόρος Κατανάλωσης (ΕΦΚ): για το πετρέλαιο κίνησης - 410 € ανά κυβικό μέτρο ή 0,41 € ανά λίτρο. (Ν. 4389/2016 - ΦΕΚ Α' 94)	0,4100
-Φόρος Προστιθέμενης Αξίας (ΦΠΑ): 24% επί του συνόλου της τιμής διυλιστηρίου των μικτών ονομαστικών περιθωρίων κέρδους και των παραπάνω φορολογικών επιβαρύνσεων. (Ν. 2859/2000 όπως τροποποιήθηκε και ισχύει με το Ν. 4389/2016 (ΦΕΚ Α' 94)	0,2191

Η εξέλιξη των διεθνών τιμών Brent, Platts (HCIF/MED), των τιμών διυλιστηρίου και των τιμών λιανικής για το πετρέλαιο κίνησης, καθώς και των αντίστοιχων ενδεικτικών περιθωρίων εμπορίας για το διάστημα των τελευταίων 12 μηνών παρουσιάζονται στο ακόλουθο διάγραμμα:



### 3. β. Χονδρική Τιμή Πώλησης

Αναλυτικά, οι μέσες κατώτατες και ανώτατες τιμές χονδρικής, καθώς και η διάμεσος τιμή ανά νομό παρουσιάζονται στον επόμενο πίνακα:

#### Τιμές Χονδρικής Πώλησης Πετρελαίου Κίνησης ανά Νομό

Παρασκευή, 09 ΟΚΤΩΒΡΙΟΥ 2020

ΝΟΜΟΣ	ΜΕΣΗ ΚΑΤΩΤΑΤΗ ΜΕ ΦΠΑ	ΜΕΣΗ ΑΝΩΤΑΤΗ ΜΕ ΦΠΑ	ΔΙΑΜΕΣΟΣ ΤΙΜΗ
ΝΟΜΟΣ ΑΙΤΩΛΙΑΣ ΚΑΙ ΑΚΑΡΝΑΝΙΑΣ	0,955	1,029	<b>0,992</b>
ΝΟΜΟΣ ΑΡΓΟΛΙΔΟΣ	0,970	1,058	<b>1,014</b>
ΝΟΜΟΣ ΑΡΚΑΔΙΑΣ	0,961	1,025	<b>0,993</b>
ΝΟΜΟΣ ΑΡΤΗΣ	0,957	1,020	<b>0,989</b>
ΝΟΜΟΣ ΑΤΤΙΚΗΣ	0,953	1,093	<b>1,023</b>
ΝΟΜΟΣ ΑΧΑΪΑΣ	0,951	1,013	<b>0,982</b>
ΝΟΜΟΣ ΒΟΙΩΤΙΑΣ	0,958	1,043	<b>1,000</b>
ΝΟΜΟΣ ΓΡΕΒΕΝΩΝ	0,984	1,000	<b>0,992</b>
ΝΟΜΟΣ ΔΡΑΜΑΣ	0,968	1,006	<b>0,987</b>
ΝΟΜΟΣ ΔΩΔΕΚΑΝΗΣΟΥ	1,024	1,161	<b>1,092</b>
ΝΟΜΟΣ ΕΒΡΟΥ	0,969	1,035	<b>1,002</b>
ΝΟΜΟΣ ΕΥΒΟΙΑΣ	0,953	1,043	<b>0,998</b>
ΝΟΜΟΣ ΕΥΡΥΤΑΝΙΑΣ	1,000	1,020	<b>1,010</b>
ΝΟΜΟΣ ΖΑΚΥΝΘΟΥ	0,955	1,034	<b>0,995</b>
ΝΟΜΟΣ ΗΛΕΙΑΣ	0,962	1,032	<b>0,997</b>
ΝΟΜΟΣ ΗΜΑΘΙΑΣ	0,953	1,000	<b>0,976</b>
ΝΟΜΟΣ ΗΡΑΚΛΕΙΟΥ	0,990	1,061	<b>1,025</b>
ΝΟΜΟΣ ΘΕΣΠΡΩΤΙΑΣ	0,969	1,012	<b>0,990</b>
ΝΟΜΟΣ ΘΕΣΣΑΛΟΝΙΚΗΣ	0,965	1,025	<b>0,995</b>
ΝΟΜΟΣ ΙΩΑΝΝΙΝΩΝ	0,951	1,022	<b>0,987</b>
ΝΟΜΟΣ ΚΑΒΑΛΑΣ	0,957	1,024	<b>0,991</b>
ΝΟΜΟΣ ΚΑΡΔΙΤΣΗΣ	0,968	1,028	<b>0,998</b>
ΝΟΜΟΣ ΚΑΣΤΟΡΙΑΣ	0,967	1,010	<b>0,988</b>
ΝΟΜΟΣ ΚΕΡΚΥΡΑΣ	0,985	1,047	<b>1,016</b>
ΝΟΜΟΣ ΚΕΦΑΛΛΗΝΙΑΣ	1,000	1,063	<b>1,032</b>
ΝΟΜΟΣ ΚΙΛΚΙΣ	0,966	0,988	<b>0,977</b>
ΝΟΜΟΣ ΚΟΖΑΝΗΣ	0,963	1,002	<b>0,982</b>
ΝΟΜΟΣ ΚΟΡΙΝΘΙΑΣ	0,968	1,044	<b>1,006</b>



ΝΟΜΟΣ ΚΥΚΛΑΔΩΝ	1,045	1,151	<b>1,098</b>
ΝΟΜΟΣ ΛΑΚΩΝΙΑΣ	0,976	1,052	<b>1,014</b>
ΝΟΜΟΣ ΛΑΡΙΣΗΣ	0,954	1,024	<b>0,989</b>
ΝΟΜΟΣ ΛΑΣΙΘΙΟΥ	1,004	1,041	<b>1,022</b>
ΝΟΜΟΣ ΛΕΣΒΟΥ	0,983	1,097	<b>1,040</b>
ΝΟΜΟΣ ΛΕΥΚΑΔΟΣ	0,968	1,027	<b>0,997</b>
ΝΟΜΟΣ ΜΑΓΝΗΣΙΑΣ	0,958	1,061	<b>1,010</b>
ΝΟΜΟΣ ΜΕΣΣΗΝΙΑΣ	0,966	1,062	<b>1,014</b>
ΝΟΜΟΣ ΞΑΝΘΗΣ	0,961	0,994	<b>0,978</b>
ΝΟΜΟΣ ΠΕΛΛΗΣ	0,959	1,010	<b>0,984</b>
ΝΟΜΟΣ ΠΙΕΡΙΑΣ	0,959	1,018	<b>0,989</b>
ΝΟΜΟΣ ΠΡΕΒΕΖΗΣ	0,973	1,024	<b>0,999</b>
ΝΟΜΟΣ ΡΕΘΥΜΝΗΣ	1,017	1,059	<b>1,038</b>
ΝΟΜΟΣ ΡΟΔΟΠΗΣ	0,962	1,021	<b>0,991</b>
ΝΟΜΟΣ ΣΑΜΟΥ	0,996	1,112	<b>1,054</b>
ΝΟΜΟΣ ΣΕΡΡΩΝ	0,971	1,011	<b>0,991</b>
ΝΟΜΟΣ ΤΡΙΚΑΛΩΝ	0,970	1,016	<b>0,993</b>
ΝΟΜΟΣ ΦΘΙΩΤΙΔΟΣ	0,963	1,009	<b>0,986</b>
ΝΟΜΟΣ ΦΛΩΡΙΝΗΣ	0,975	1,003	<b>0,989</b>
ΝΟΜΟΣ ΦΩΚΙΔΟΣ	0,978	1,039	<b>1,008</b>
ΝΟΜΟΣ ΧΑΛΚΙΔΙΚΗΣ	0,965	1,027	<b>0,996</b>
ΝΟΜΟΣ ΧΑΝΙΩΝ	0,989	1,065	<b>1,027</b>
ΝΟΜΟΣ ΧΙΟΥ	0,968	1,067	<b>1,018</b>
<b>ΣΤΑΘΜΙΣΜΕΝΟΣ Μ.Ο.*</b>	<b>0,965</b>	<b>1,048</b>	<b>1,007</b>

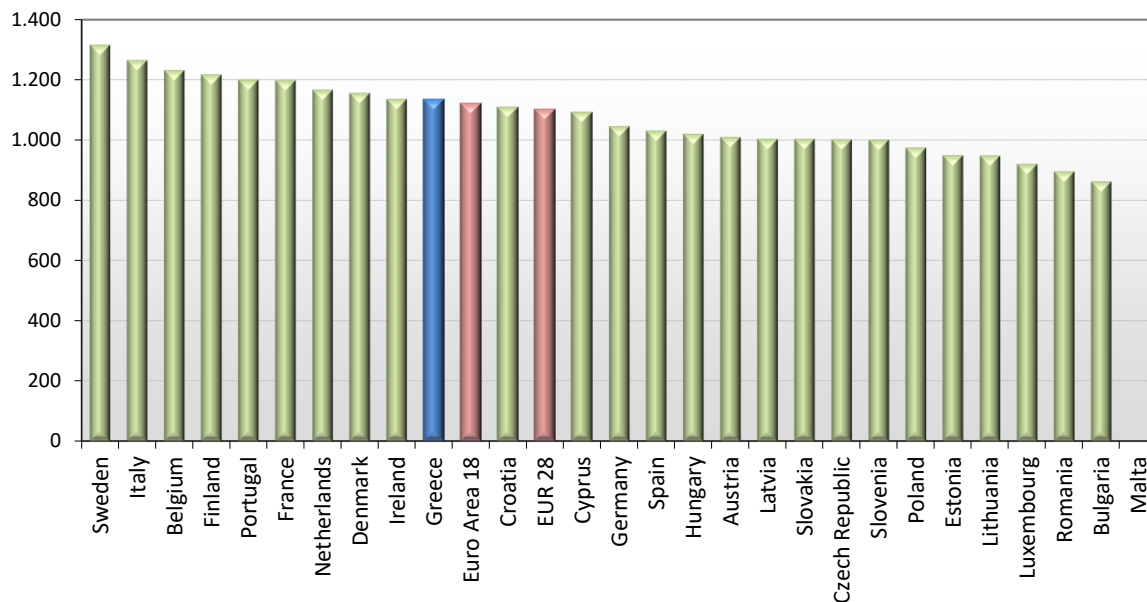
\* Μέσοι όροι ελάχιστων και μέγιστων τιμών χονδρικής όπως υποβάλλονται από τις εταιρείες εμπορίας στο Παρατηρητήριο Τιμών βάσει της ΚΥΑ 978/24-10-2011.

Η στάθμιση γίνεται βάσει των όγκων πωλήσεων έτους 2019 ανά τύπο καυσίμου και ανά νομό.

### **3. γ. Συγκριτικά στοιχεία με Ε.Ε.**

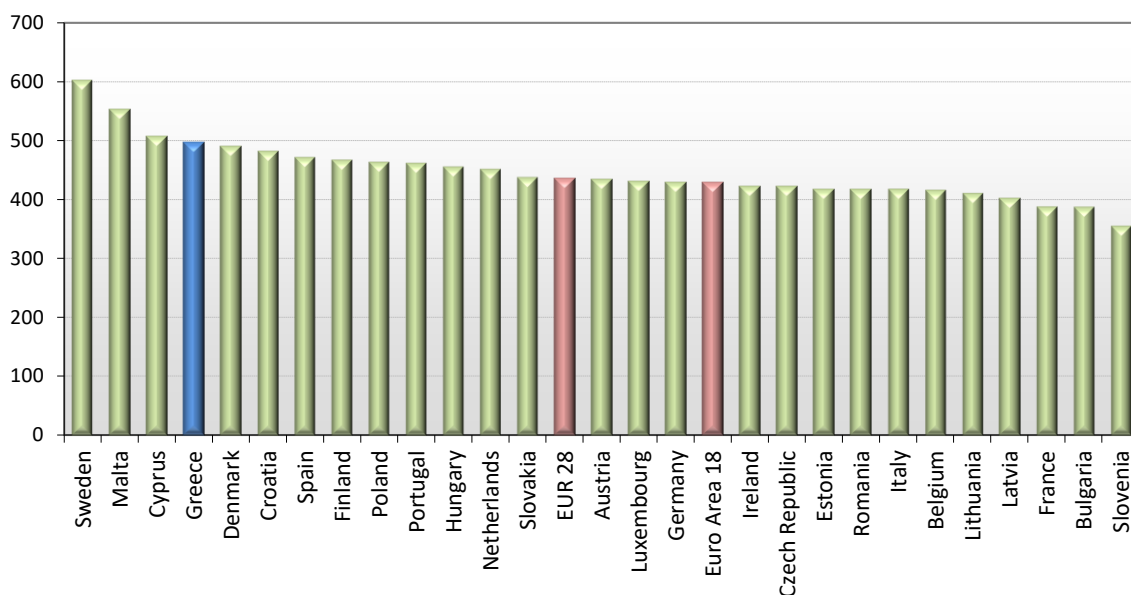
Οι λιανικές τιμές πετρελαίου κίνησης με φόρους και προ φόρων στις 27 χώρες της Ε.Ε. για τις 05/10/2020 (τελευταία επίσημα στοιχεία) παρουσιάζονται συγκριτικά κατά φθίνουσα σειρά στα παρακάτω διαγράμματα:

### Automotive gas oil (weekly prices with taxes) - 05/10/2020



Πηγή: European Commission

### Automotive gas oil (weekly prices without taxes) - 05/10/2020



Πηγή: European Commission

Αναλυτικά στοιχεία για τις τιμές καυσίμων και τους φόρους στις 27 χώρες της Ε.Ε. παρουσιάζονται στην ιστοσελίδα της Ευρωπαϊκής Επιτροπής: [http://ec.europa.eu/energy/observatory/oil/bulletin\\_en.htm](http://ec.europa.eu/energy/observatory/oil/bulletin_en.htm)

\*Οι συγκρίσεις των τιμών μεταξύ των διαφόρων χωρών θα πρέπει να γίνονται με ιδιαίτερη προσοχή εξαιτίας των διαφορών στην ποιότητα των προϊόντων, στις πρακτικές μάρκετινγκ, στις δομές της αγοράς και στις καταναλωτικές συνήθειες που επικρατούν σε κάθε χώρα.

[ΘΕΣΗ ΑΚΡΙΒΟΥΣ ΑΝΤΙΓΡΑΦΟΥ]

Ο ΠΡΟΪΣΤΑΜΕΝΟΣ ΔΙΕΥΘΥΝΣΗΣ

ΠΕΡΙΣΤΕΡΗΣ ΣΠΥΡΙΔΩΝ