



ΓΕΝΙΚΗ ΓΡΑΜΜΑΤΕΙΑ ΕΜΠΟΡΙΟΥ & ΠΡΟΣΤΑΣΙΑΣ
ΚΑΤΑΝΑΛΩΤΗ
ΓΕΝΙΚΗ ΔΙΕΥΘΥΝΣΗ ΑΓΟΡΑΣ
ΔΙΕΥΘΥΝΣΗ ΕΛΕΓΧΩΝ & ΠΑΡΑΤΗΡΗΤΗΡΙΩΝ
ΤΜΗΜΑ ΠΑΡΑΤΗΡΗΤΗΡΙΩΝ ΤΙΜΩΝ

Αναρτητέο στο διαδίκτυο

Αθήνα : 13-08-2019

Αρ. Πρωτ.: 83632

ΕΒΔΟΜΑΔΙΑΙΟ ΔΕΛΤΙΟ ΕΠΙΣΚΟΠΗΣΗΣ ΤΙΜΩΝ ΚΑΥΣΙΜΩΝ

Παρασκευή, 09 ΑΥΓΟΥΣΤΟΥ 2019

1. Τιμές Παρατηρητηρίου Υγρών Καυσίμων

Οι λιανικές τιμές των υγρών καυσίμων (αμόλυβδη 95 οκτ., σούπερ αμόλυβδη 100 οκτ., σούπερ LRP, πετρέλαιο κίνησης, πετρέλαιο θέρμανσης και υγραέριο κίνησης) αναρτώνται αναλυτικά στην ιστοσελίδα του Παρατηρητηρίου Τιμών Υγρών Καυσίμων του Υπουργείου Οικονομίας και Ανάπτυξης www.fuelprices.gr, όπου παρουσιάζονται καθημερινά οι μέσες τιμές σε όλους τους Νομούς της χώρας.

Μέσες τιμές λιανικής πώλησης καυσίμων για όλη την Ελλάδα

Παρασκευή, 09 ΑΥΓΟΥΣΤΟΥ 2019

Προϊόν	Μέση Τιμή
Αμόλυβδη 95 οκτ.	1,618
Αμόλυβδη 100 οκτ.	1,825
Super	1,723
Diesel Κίνησης	1,380
Υγραέριο κίνησης (Autogas)	0,777

* Η μέση τιμή πανελλαδικά υπολογίζεται από τον σταθμισμένο μέσο όρο με βάση τους όγκους πωλήσεων έτους 2018 ανά τύπο καυσίμου ανά νομό.

** Δεν καταγράφεται κατανάλωση στο πετρέλαιο θέρμανσης για τη χρονική περίοδο 30/4 έως 15/10 κάθε έτους.

Στον παρακάτω πίνακα παρουσιάζονται οι μέσες τιμές λιανικής των υγρών καυσίμων ανά Νομό

Μέσες τιμές λιανικής πώλησης καυσίμων ανά νομό

Παρασκευή, 09 ΑΥΓΟΥΣΤΟΥ 2019

ΝΟΜΟΣ	Αμόλυβδη 95 οκτ.	Αμόλυβδη 100 οκτ.	Super	Diesel Κίνησης	Υγραέριο κίνησης (Autogas)
ΝΟΜΟΣ ΑΤΤΙΚΗΣ	1,585	1,809	1,710	1,354	0,731
ΝΟΜΟΣ ΑΙΤΩΛΙΑΣ ΚΑΙ ΑΚΑΡΝΑΝΙΑΣ	1,637	1,850	1,798	1,385	0,834
ΝΟΜΟΣ ΑΡΓΟΛΙΔΟΣ	1,617	1,825		1,373	0,753
ΝΟΜΟΣ ΑΡΚΑΔΙΑΣ	1,641	1,839		1,396	0,788
ΝΟΜΟΣ ΑΡΤΗΣ	1,611	1,819		1,384	0,801
ΝΟΜΟΣ ΑΧΑΪΑΣ	1,637	1,836	1,777	1,408	0,801
ΝΟΜΟΣ ΒΟΙΩΤΙΑΣ	1,608	1,839		1,365	0,784
ΝΟΜΟΣ ΓΡΕΒΕΝΩΝ	1,651	1,882		1,406	0,826
ΝΟΜΟΣ ΔΡΑΜΑΣ	1,605	1,891		1,358	0,768
ΝΟΜΟΣ ΔΩΔΕΚΑΝΗΣΟΥ	1,739	1,926		1,465	0,878
ΝΟΜΟΣ ΕΒΡΟΥ	1,608	1,822		1,367	0,813
ΝΟΜΟΣ ΕΥΒΟΙΑΣ	1,622	1,821		1,401	0,787
ΝΟΜΟΣ ΕΥΡΥΤΑΝΙΑΣ	1,713	1,966		1,477	0,772
ΝΟΜΟΣ ΖΑΚΥΝΘΟΥ	1,684	1,814		1,421	0,889
ΝΟΜΟΣ ΗΛΕΙΑΣ	1,628	1,798		1,372	0,733
ΝΟΜΟΣ ΗΜΑΘΙΑΣ	1,605	1,816		1,368	0,730
ΝΟΜΟΣ ΗΡΑΚΛΕΙΟΥ	1,679	1,854		1,442	0,869
ΝΟΜΟΣ ΘΕΣΠΡΩΤΙΑΣ	1,655	1,871		1,414	0,802
ΝΟΜΟΣ ΘΕΣΣΑΛΟΝΙΚΗΣ	1,583	1,806		1,348	0,741
ΝΟΜΟΣ ΙΩΑΝΝΙΝΩΝ	1,618	1,824	1,390	1,399	0,793
ΝΟΜΟΣ ΚΑΒΑΛΑΣ	1,629	1,853		1,387	0,804
ΝΟΜΟΣ ΚΑΡΔΙΤΣΗΣ	1,627	1,866		1,379	0,755
ΝΟΜΟΣ ΚΑΣΤΟΡΙΑΣ	1,638	1,853		1,412	0,817
ΝΟΜΟΣ ΚΕΡΚΥΡΑΣ	1,669	1,861		1,439	0,958
ΝΟΜΟΣ ΚΕΦΑΛΛΗΝΙΑΣ	1,727	1,885		1,484	0,950
ΝΟΜΟΣ ΚΙΛΚΙΣ	1,594	1,845	1,945	1,357	0,780
ΝΟΜΟΣ ΚΟΖΑΝΗΣ	1,602	1,760		1,366	0,750
ΝΟΜΟΣ ΚΟΡΙΝΘΙΑΣ	1,609	1,813		1,374	0,737
ΝΟΜΟΣ ΚΥΚΛΑΔΩΝ	1,807	1,995	1,994	1,542	0,972
ΝΟΜΟΣ ΛΑΚΩΝΙΑΣ	1,644	1,852	1,660	1,396	0,793
ΝΟΜΟΣ ΛΑΡΙΣΗΣ	1,609	1,827		1,370	0,763
ΝΟΜΟΣ ΛΑΣΙΘΙΟΥ	1,685	1,883		1,428	0,881
ΝΟΜΟΣ ΛΕΣΒΟΥ	1,734	1,909		1,487	0,890
ΝΟΜΟΣ ΛΕΥΚΑΔΟΣ	1,667	1,854		1,415	0,757
ΝΟΜΟΣ ΜΑΓΝΗΣΙΑΣ	1,637	1,865	1,825	1,395	0,817
ΝΟΜΟΣ ΜΕΣΣΗΝΙΑΣ	1,641	1,849		1,379	0,796
ΝΟΜΟΣ ΞΑΝΘΗΣ	1,644	1,857		1,386	0,818
ΝΟΜΟΣ ΠΕΛΛΗΣ	1,601	1,780		1,353	0,747
ΝΟΜΟΣ ΠΙΕΡΙΑΣ	1,607	1,784		1,357	0,792
ΝΟΜΟΣ ΠΡΕΒΕΖΗΣ	1,611	1,768		1,379	0,715
ΝΟΜΟΣ ΡΕΘΥΜΝΗΣ	1,687	1,894	1,799	1,429	0,859
ΝΟΜΟΣ ΡΟΔΟΠΗΣ	1,628	1,812		1,390	0,797
ΝΟΜΟΣ ΣΑΜΟΥ	1,715	1,927		1,466	0,878
ΝΟΜΟΣ ΣΕΡΡΩΝ	1,607	1,769		1,347	0,790
ΝΟΜΟΣ ΤΡΙΚΑΛΩΝ	1,592	1,760		1,367	0,731
ΝΟΜΟΣ ΦΘΙΩΤΙΔΟΣ	1,629	1,866		1,393	0,780
ΝΟΜΟΣ ΦΛΩΡΙΝΗΣ	1,615	1,813		1,396	0,793
ΝΟΜΟΣ ΦΩΚΙΔΟΣ	1,663	1,870		1,416	0,810
ΝΟΜΟΣ ΧΑΛΚΙΔΙΚΗΣ	1,647	1,829		1,396	0,790
ΝΟΜΟΣ ΧΑΝΙΩΝ	1,677	1,904		1,432	0,858
ΝΟΜΟΣ ΧΙΟΥ	1,695	1,895		1,451	1,059

2.Απλή Αμόλυβδη Βενζίνη 95 οκτανίων¹

2. α. Διαμόρφωση τιμής

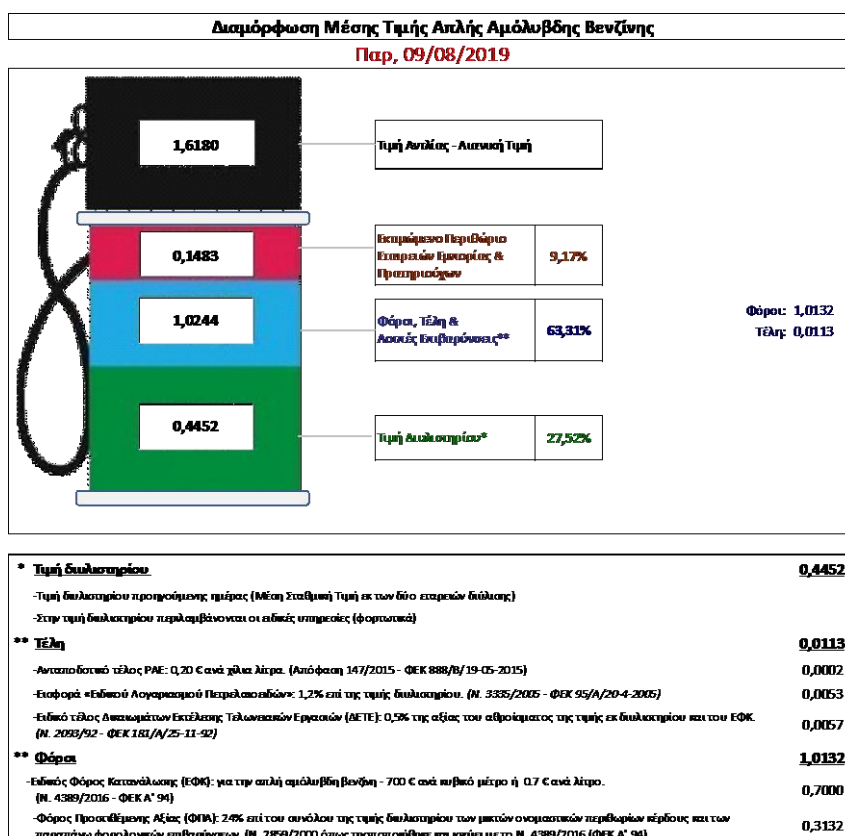
Η τιμή διυλιστηρίου της απλής αμόλυβδης βενζίνης 95 οκτανίων για την Πέμπτη 08/08/2019 διαμορφώθηκε στα 0,4452 € ανά λίτρο. Σε σχέση με την τιμή διυλιστηρίου της προηγούμενης εβδομάδας (01/08/2019) σημειώθηκε μείωση κατά 0,0364 Ευρώ ανά λίτρο (3,64 λεπτά).

Οι φόροι, τα τέλη και οι λοιπές επιβαρύνσεις αντιστοιχούν σε 1,0244 € ανά λίτρο.

Η μέση τιμή λιανικής της απλής αμόλυβδης βενζίνης 95 οκτανίων για την Παρασκευή 09/08/2019 διαμορφώθηκε στα 1,6180 € ανά λίτρο. Σε σχέση με την τιμή της προηγούμενης εβδομάδας (02/08/2019) σημειώθηκε μείωση κατά 0,007 Ευρώ ανά λίτρο (0,7 λεπτά).

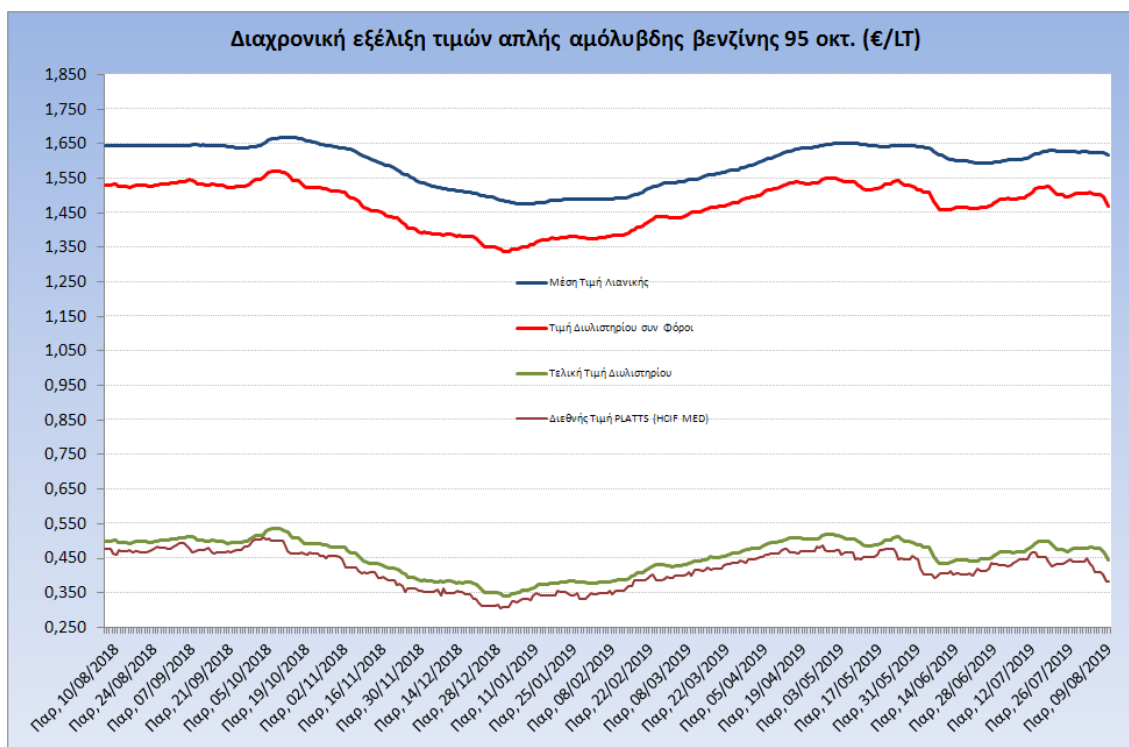
Το εκτιμώμενο περιθώριο των πρατηριούχων και των εταιρειών εμπορίας υπολογίζεται κατά μέσο όρο στα 0,1483 ανά λίτρο (14,83 λεπτά).

Η τελική τιμή λιανικής διαμορφώνεται από την τιμή διυλιστηρίου κατά 27,52 %, από τους φόρους (σταθερούς και μεταβλητούς) κατά 63,31%, και από τα εκτιμώμενα περιθώρια των εταιρειών εμπορίας, των μεταφορέων υγρών καυσίμων και των πρατηρίων κατά 9,17% (βλ. παρακάτω πίνακα).



¹ Σημειώνεται ότι σύμφωνα με το αρ. 29, του Ν. 4546/2018 (ΦΕΚ Α' 101), από 1/1/2019 η βενζίνη που καταναλώνεται εγχώρια για χρήση στις μεταφορές αναμειγνύεται υποχρεωτικά είτε με αυτούσια βιοαιθανολή είτε με βιοαιθέρες που παράγονται από αλκοόλες βιολογικής προέλευσης. Η συμμετοχή της αυτούσιας βιοαιθανόλης και της αλκοόλης βιολογικής προέλευσης που χρησιμοποιείται για την παραγωγή βιοαιθέρων επί του ενεργειακού περιεχομένου του τελικού μείγματος βενζίνης ορίζεται σε ποσοστό 1% για το έτος 2019 και 3,3% για τα έτη από το 2020 και μετά.

Η εξέλιξη των διεθνών τιμών Platts (HCIF/MED), των τιμών διυλιστηρίου και των τιμών λιανικής της απλής αμόλυβδης βενζίνης 95 οκτ., καθώς και των αντίστοιχων ενδεικτικών περιθωρίων εμπορίας για το διάστημα των τελευταίων 12 μηνών παρουσιάζονται στο ακόλουθο διάγραμμα:



2. β. Χονδρική Τιμή Πώλησης

Αναλυτικά, οι μέσες κατώτατες και ανώτατες τιμές χονδρικής, καθώς και η διάμεσος τιμή ανά νομό παρουσιάζονται στον επόμενο πίνακα:

Τιμές Χονδρικής Πώλησης Απλής Αμόλυβδης Βενζίνης ανά Νομό Παρασκευή, 09 ΑΥΓΟΥΣΤΟΥ 2019

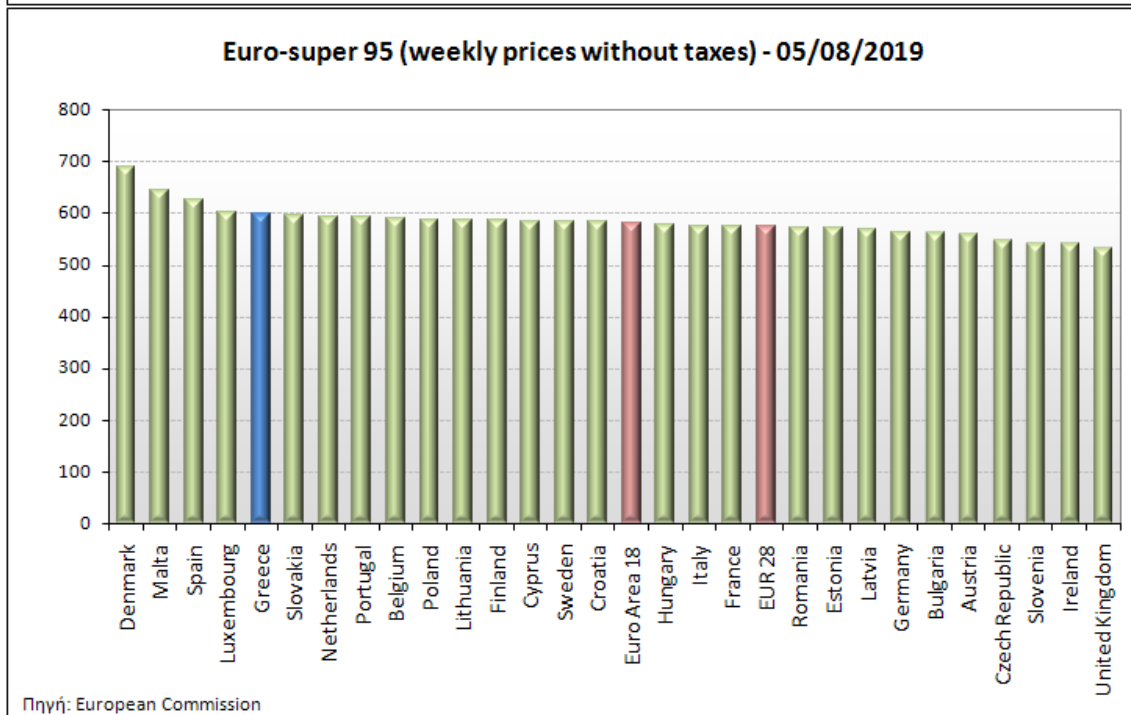
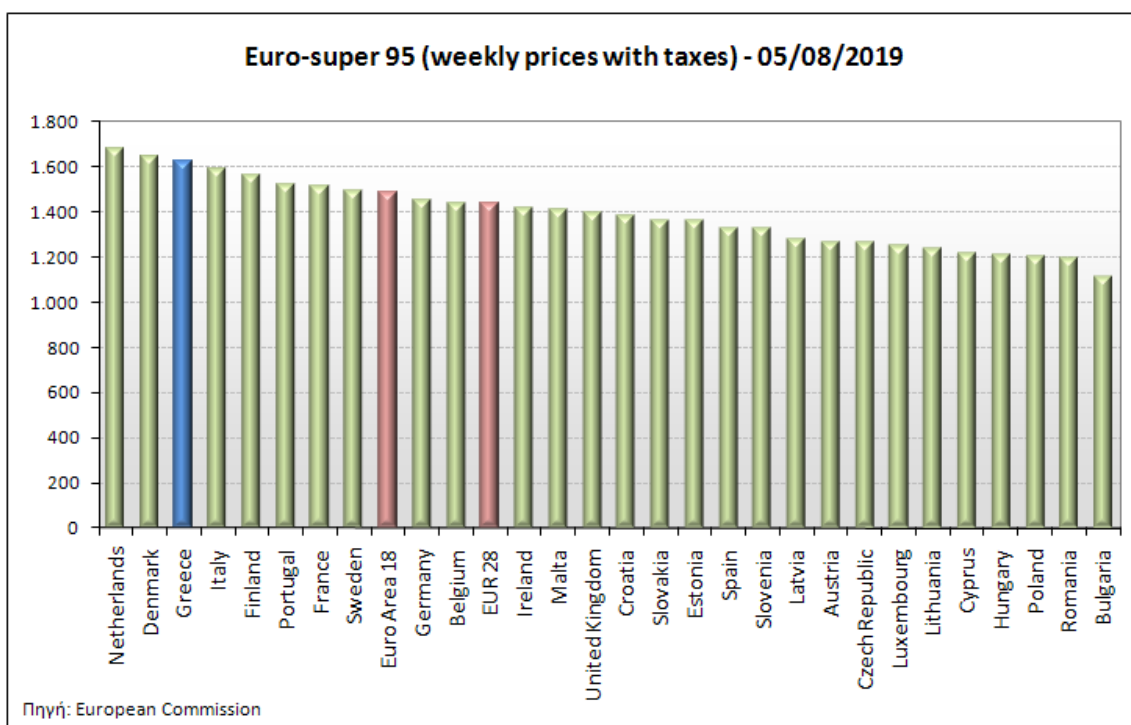
ΝΟΜΟΣ	ΜΕΣΗ ΚΑΤΩΤΑΤΗ ΜΕ ΦΠΑ	ΜΕΣΗ ΑΝΩΤΑΤΗ ΜΕ ΦΠΑ	ΔΙΑΜΕΣΟΣ ΤΙΜΗ
ΝΟΜΟΣ ΑΙΤΩΛΙΑΣ ΚΑΙ ΑΚΑΡΝΑΝΙΑΣ	1,442	1,496	1,469
ΝΟΜΟΣ ΑΡΓΟΛΙΔΟΣ	1,451	1,514	1,483
ΝΟΜΟΣ ΑΡΚΑΔΙΑΣ	1,444	1,495	1,469
ΝΟΜΟΣ ΑΡΤΗΣ	1,440	1,480	1,460
ΝΟΜΟΣ ΑΤΤΙΚΗΣ	1,437	1,555	1,496
ΝΟΜΟΣ ΑΧΑΪΑΣ	1,441	1,487	1,464
ΝΟΜΟΣ ΒΟΙΩΤΙΑΣ	1,443	1,502	1,473
ΝΟΜΟΣ ΓΡΕΒΕΝΩΝ	1,466	1,485	1,475
ΝΟΜΟΣ ΔΡΑΜΑΣ	1,457	1,482	1,469
ΝΟΜΟΣ ΔΩΔΕΚΑΝΗΣΟΥ	1,493	1,617	1,555
ΝΟΜΟΣ ΕΒΡΟΥ	1,453	1,505	1,479
ΝΟΜΟΣ ΕΥΒΟΙΑΣ	1,445	1,512	1,478
ΝΟΜΟΣ ΕΥΡΥΤΑΝΙΑΣ	1,512	1,519	1,515
ΝΟΜΟΣ ΖΑΚΥΝΘΟΥ	1,439	1,494	1,466

ΝΟΜΟΣ	ΜΕΣΗ ΚΑΤΩΤΑΤΗ ΜΕ ΦΠΑ	ΜΕΣΗ ΑΝΩΤΑΤΗ ΜΕ ΦΠΑ	ΔΙΑΜΕΣΟΣ ΤΙΜΗ
ΝΟΜΟΣ ΗΛΕΙΑΣ	1,462	1,512	1,487
ΝΟΜΟΣ ΗΜΑΘΙΑΣ	1,438	1,470	1,454
ΝΟΜΟΣ ΗΡΑΚΛΕΙΟΥ	1,478	1,549	1,514
ΝΟΜΟΣ ΘΕΣΠΡΩΤΙΑΣ	1,452	1,514	1,483
ΝΟΜΟΣ ΘΕΣΣΑΛΟΝΙΚΗΣ	1,465	1,498	1,481
ΝΟΜΟΣ ΙΩΑΝΝΙΝΩΝ	1,439	1,492	1,465
ΝΟΜΟΣ ΚΑΒΑΛΑΣ	1,455	1,492	1,474
ΝΟΜΟΣ ΚΑΡΔΙΤΣΗΣ	1,452	1,505	1,479
ΝΟΜΟΣ ΚΑΣΤΟΡΙΑΣ	1,455	1,494	1,474
ΝΟΜΟΣ ΚΕΡΚΥΡΑΣ	1,457	1,511	1,484
ΝΟΜΟΣ ΚΕΦΑΛΛΗΝΙΑΣ	1,486	1,525	1,505
ΝΟΜΟΣ ΚΙΛΚΙΣ	1,455	1,465	1,460
ΝΟΜΟΣ ΚΟΖΑΝΗΣ	1,446	1,491	1,469
ΝΟΜΟΣ ΚΟΡΙΝΘΙΑΣ	1,450	1,516	1,483
ΝΟΜΟΣ ΚΥΚΛΑΔΩΝ	1,531	1,665	1,598
ΝΟΜΟΣ ΛΑΚΩΝΙΑΣ	1,457	1,504	1,481
ΝΟΜΟΣ ΛΑΡΙΣΗΣ	1,451	1,494	1,473
ΝΟΜΟΣ ΛΑΣΙΘΙΟΥ	1,493	1,528	1,510
ΝΟΜΟΣ ΛΕΣΒΟΥ	1,467	1,548	1,507
ΝΟΜΟΣ ΛΕΥΚΑΔΟΣ	1,460	1,499	1,479
ΝΟΜΟΣ ΜΑΓΝΗΣΙΑΣ	1,439	1,544	1,491
ΝΟΜΟΣ ΜΕΣΣΗΝΙΑΣ	1,451	1,556	1,503
ΝΟΜΟΣ ΞΑΝΘΗΣ	1,446	1,477	1,461
ΝΟΜΟΣ ΠΕΛΛΗΣ	1,450	1,492	1,471
ΝΟΜΟΣ ΠΙΕΡΙΑΣ	1,453	1,514	1,483
ΝΟΜΟΣ ΠΡΕΒΕΖΗΣ	1,465	1,504	1,484
ΝΟΜΟΣ ΡΕΘΥΜΝΗΣ	1,497	1,537	1,517
ΝΟΜΟΣ ΡΟΔΟΠΗΣ	1,451	1,489	1,470
ΝΟΜΟΣ ΣΑΜΟΥ	1,464	1,591	1,528
ΝΟΜΟΣ ΣΕΡΡΩΝ	1,455	1,479	1,467
ΝΟΜΟΣ ΤΡΙΚΑΛΩΝ	1,456	1,493	1,474
ΝΟΜΟΣ ΦΘΙΩΤΙΔΟΣ	1,452	1,497	1,474
ΝΟΜΟΣ ΦΛΩΡΙΝΗΣ	1,460	1,478	1,469
ΝΟΜΟΣ ΦΩΚΙΔΟΣ	1,491	1,511	1,501
ΝΟΜΟΣ ΧΑΛΚΙΔΙΚΗΣ	1,446	1,494	1,470
ΝΟΜΟΣ ΧΑΝΙΩΝ	1,479	1,559	1,519
ΝΟΜΟΣ ΧΙΟΥ	1,428	1,504	1,466
ΣΤΑΘΜΙΣΜΕΝΟΣ Μ.Ο.*	1,451	1,530	1,491

* Μέσοι όροι ελάχιστων και μέγιστων τιμών χονδρικής όπως υποβάλλονται από τις εταιρείες εμπορίας στο Παρατηρητήριο Τιμών βάσει της ΚΥΑ 978/24-10-2011.
 Η στάθμιση γίνεται βάσει των όγκων πωλήσεων έτους 2018 ανά τύπο καυσίμου και ανά νομό.

2. γ. Συγκριτικά στοιχεία με Ε.Ε.

Οι λιανικές τιμές αμόλυβδης βενζίνης με φόρους και προ φόρων στις 28 χώρες της Ε.Ε. για τις 05/08/2019 (τελευταία επίσημα στοιχεία) παρουσιάζονται συγκριτικά κατά φθίνουσα σειρά στα παρακάτω διαγράμματα:



Αναλυτικά στοιχεία για τις τιμές καυσίμων και τους φόρους στις 28 χώρες της Ε.Ε. παρουσιάζονται στην ιστοσελίδα της Ευρωπαϊκής Επιτροπής: http://ec.europa.eu/energy/observatory/oil/bulletin_en.htm

*Οι συγκρίσεις των τιμών μεταξύ των διαφόρων χωρών θα πρέπει να γίνονται με ιδιαίτερη προσοχή εξαιτίας των διαφορών στην ποιότητα των προϊόντων, στις πρακτικές μάρκετινγκ, στις δομές της αγοράς και στις καταναλωτικές συνήθειες που επικρατούν σε κάθε χώρα.

3. Πετρέλαιο Κίνησης (Biodiesel)

3. α. Διαμόρφωση τιμής

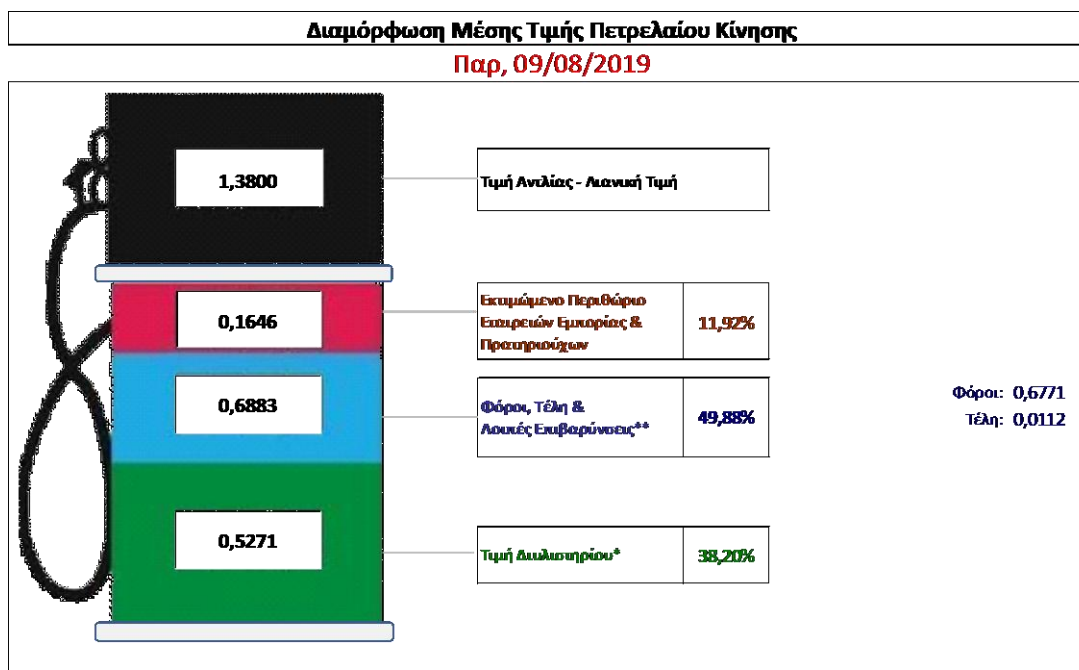
Η τιμή διυλιστηρίου του πετρελαίου κίνησης για την Πέμπτη 08/08/2019 διαμορφώθηκε στα 0,5271€ ανά λίτρο. Σε σχέση με την τιμή διυλιστηρίου της προηγούμενης εβδομάδας (01/08/2019) σημειώθηκε μείωση κατά 0,0253€ ανά λίτρο (2,53 λεπτά).

Οι φόροι, τα τέλη και οι λοιπές επιβαρύνσεις αντιστοιχούν σε 0,6883 € ανά λίτρο.

Η μέση τιμή λιανικής του πετρελαίου κίνησης για την Παρασκευή 09/08/2019 διαμορφώθηκε στα 1,380€ ανά λίτρο. Σε σχέση με την τιμή της προηγούμενης εβδομάδας (02/08/2019) σημειώθηκε μείωση κατά 0,004€ ανά λίτρο (0,4 λεπτά).

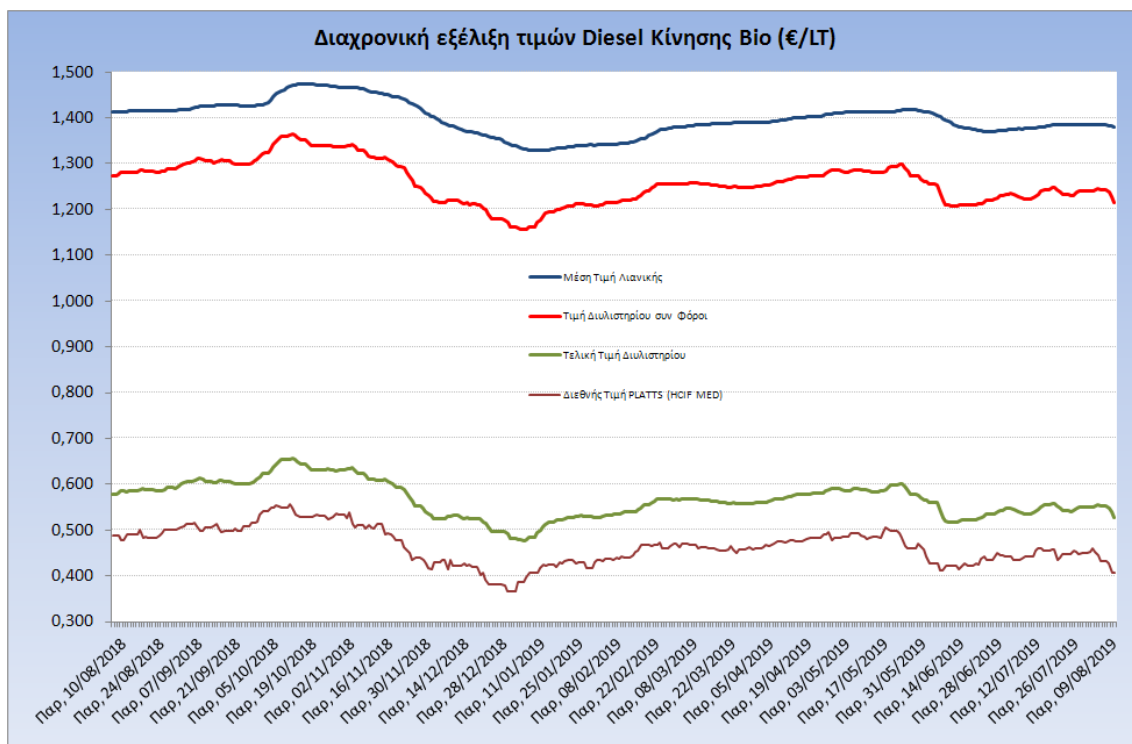
Το εκτιμώμενο περιθώριο των πρατηριούχων και των εταιρειών εμπορίας υπολογίζεται κατά μέσο όρο στα 0,1646€ ανά λίτρο (16,46 λεπτά).

Η τελική τιμή λιανικής διαμορφώνεται από την τιμή διυλιστηρίου κατά 38,20%, από τους φόρους σταθερούς και μεταβλητούς) κατά 49,88%, και από τα εκτιμώμενα περιθώρια των εταιρειών εμπορίας, των μεταφορέων υγρών καυσίμων και των πρατηρίων κατά 11,92% (βλ. παρακάτω πίνακα).



* Τιμή διυλιστηρίου	0,5271
-Τιμή διυλιστηρίου προηγούμενης ημέρας (Μέση Σταθμική Τιμή εκ των δύο εταιρειών δόμησης)	
-Στην τιμή διυλιστηρίου περιλαμβάνονται οι ειδικές υπηρεσίες (φορτωτικά)	
** Τέλη	0,0112
-Ανταποδοτικό τέλος ΡΑΕ: 0,20 € ανά χίλια λίτρα. (Απόφαση 147/2015 - ΦΕΚ 888/Β/19-05-2015)	0,0002
-Ευαφορά «Ειδικό Λογισμικό Πετρελαιοειδών»: 1,2% επί της τιμής διυλιστηρίου. (Ν. 3335/2005 - ΦΕΚ 95/Α/20-4-2005)	0,0063
-Ειδικό τέλος Δικαιωμάτων Εκτέλεσης Τελωνειακών Εργασιών (ΔΕΤΕ): 0,5% της αξίας του αθροίσματος της τιμής εκ διυλιστηρίου και του ΕΦΚ. (Ν. 2093/92 - ΦΕΚ 181/Α/25-11-92)	0,0047
** Φόροι	0,6771
-Ειδικός Φόρος Κατανάλωσης (ΕΦΚ): για το πετρέλαιο κίνησης - 410 € ανά κυβικό μέτρο ή 0,41 € ανά λίτρο. (Ν. 4389/2016 - ΦΕΚ Α' 94)	0,4100
-Φόρος Προστιθέμενης Αξίας (ΦΠΑ): 24% επί του συνόλου της τιμής διυλιστηρίου των μικρών ονομαστικών περιθωρίων κέρδους και των παραπάνω φορολογικών επιβαρύνσεων. (Ν. 2859/2000 όπως τροποποιήθηκε και ισχύει με το Ν. 4389/2016 (ΦΕΚ Α' 94)	0,2671

Η εξέλιξη των διεθνών τιμών Platts (HCIF/MED), των τιμών διυλιστηρίου και των τιμών λιανικής για το πετρέλαιο κίνησης, καθώς και των αντίστοιχων ενδεικτικών περιθωρίων εμπορίας για το διάστημα των τελευταίων 12 μηνών παρουσιάζονται στο ακόλουθο διάγραμμα:



3. β. Χονδρική Τιμή Πώλησης

Αναλυτικά, οι μέσες κατώτατες και ανώτατες τιμές χονδρικής, καθώς και η διάμεσος τιμή ανά νομό παρουσιάζονται στον επόμενο πίνακα:

Τιμές Χονδρικής Πώλησης Πετρελαίου Κίνησης ανά Νομό Παρασκευή, 09 ΑΥΓΟΥΣΤΟΥ 2019

ΝΟΜΟΣ	ΜΕΣΗ ΚΑΤΩΤΑΤΗ ΜΕ ΦΠΑ	ΜΕΣΗ ΑΝΩΤΑΤΗ ΜΕ ΦΠΑ	ΔΙΑΜΕΣΟΣ ΤΙΜΗ
ΝΟΜΟΣ ΑΙΤΩΛΙΑΣ ΚΑΙ ΑΚΑΡΝΑΝΙΑΣ	1,186	1,242	1,214
ΝΟΜΟΣ ΑΡΓΟΛΙΔΟΣ	1,196	1,267	1,232
ΝΟΜΟΣ ΑΡΚΑΔΙΑΣ	1,190	1,241	1,215
ΝΟΜΟΣ ΑΡΤΗΣ	1,179	1,225	1,202
ΝΟΜΟΣ ΑΤΤΙΚΗΣ	1,181	1,314	1,247
ΝΟΜΟΣ ΑΧΑΪΑΣ	1,187	1,233	1,210
ΝΟΜΟΣ ΒΟΙΩΤΙΑΣ	1,187	1,259	1,223
ΝΟΜΟΣ ΓΡΕΒΕΝΩΝ	1,208	1,227	1,217
ΝΟΜΟΣ ΔΡΑΜΑΣ	1,200	1,229	1,214
ΝΟΜΟΣ ΔΩΔΕΚΑΝΗΣΟΥ	1,239	1,360	1,300
ΝΟΜΟΣ ΕΒΡΟΥ	1,195	1,259	1,227
ΝΟΜΟΣ ΕΥΒΟΙΑΣ	1,188	1,258	1,223

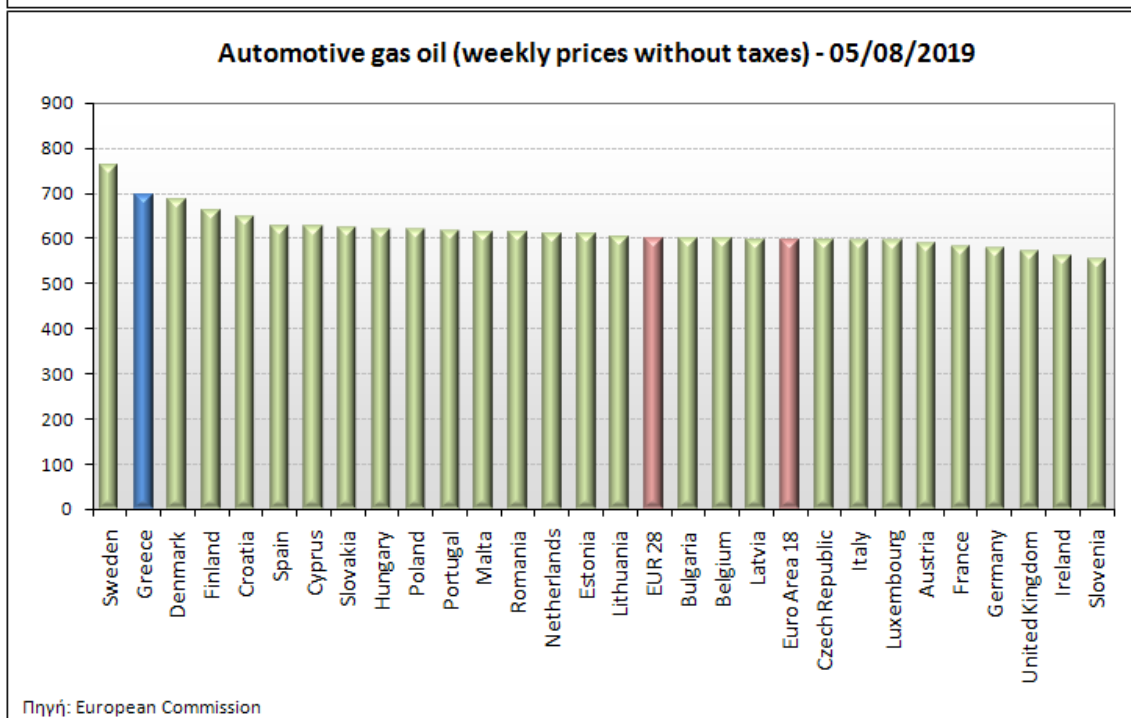
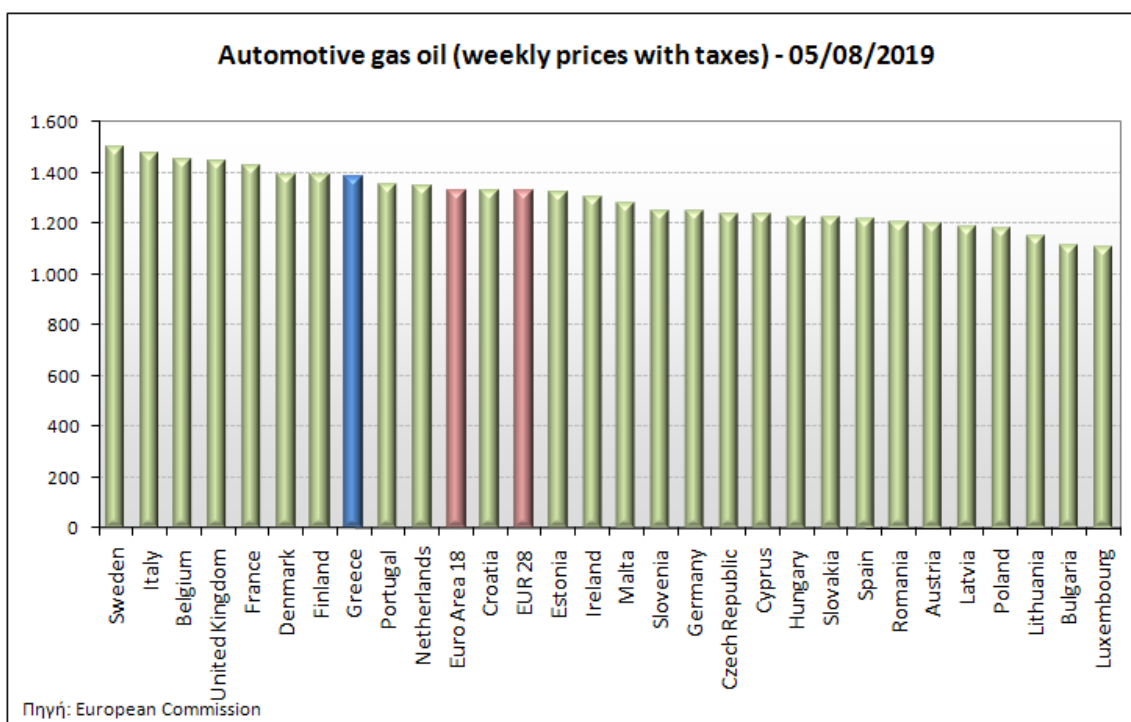
ΝΟΜΟΣ	ΜΕΣΗ ΚΑΤΩΤΑΤΗ ΜΕ ΦΠΑ	ΜΕΣΗ ΑΝΩΤΑΤΗ ΜΕ ΦΠΑ	ΔΙΑΜΕΣΟΣ ΤΙΜΗ
ΝΟΜΟΣ ΕΥΡΥΤΑΝΙΑΣ	1,256	1,270	1,263
ΝΟΜΟΣ ΖΑΚΥΝΘΟΥ	1,181	1,264	1,222
ΝΟΜΟΣ ΗΛΕΙΑΣ	1,206	1,270	1,238
ΝΟΜΟΣ ΗΜΑΘΙΑΣ	1,180	1,221	1,200
ΝΟΜΟΣ ΗΡΑΚΛΕΙΟΥ	1,216	1,294	1,255
ΝΟΜΟΣ ΘΕΣΠΡΩΤΙΑΣ	1,194	1,256	1,225
ΝΟΜΟΣ ΘΕΣΣΑΛΟΝΙΚΗΣ	1,204	1,246	1,225
ΝΟΜΟΣ ΙΩΑΝΝΙΝΩΝ	1,183	1,269	1,226
ΝΟΜΟΣ ΚΑΒΑΛΑΣ	1,190	1,246	1,218
ΝΟΜΟΣ ΚΑΡΔΙΤΣΗΣ	1,196	1,249	1,222
ΝΟΜΟΣ ΚΑΣΤΟΡΙΑΣ	1,200	1,255	1,228
ΝΟΜΟΣ ΚΕΡΚΥΡΑΣ	1,201	1,259	1,230
ΝΟΜΟΣ ΚΕΦΑΛΛΗΝΙΑΣ	1,227	1,276	1,251
ΝΟΜΟΣ ΚΙΛΚΙΣ	1,193	1,209	1,201
ΝΟΜΟΣ ΚΟΖΑΝΗΣ	1,191	1,238	1,215
ΝΟΜΟΣ ΚΟΡΙΝΘΙΑΣ	1,190	1,262	1,226
ΝΟΜΟΣ ΚΥΚΛΑΔΩΝ	1,278	1,395	1,336
ΝΟΜΟΣ ΛΑΚΩΝΙΑΣ	1,206	1,271	1,239
ΝΟΜΟΣ ΛΑΡΙΣΗΣ	1,183	1,249	1,216
ΝΟΜΟΣ ΛΑΣΙΘΙΟΥ	1,236	1,273	1,254
ΝΟΜΟΣ ΛΕΣΒΟΥ	1,219	1,308	1,263
ΝΟΜΟΣ ΛΕΥΚΑΔΟΣ	1,212	1,251	1,232
ΝΟΜΟΣ ΜΑΓΝΗΣΙΑΣ	1,183	1,288	1,235
ΝΟΜΟΣ ΜΕΣΣΗΝΙΑΣ	1,197	1,301	1,249
ΝΟΜΟΣ ΞΑΝΘΗΣ	1,189	1,223	1,206
ΝΟΜΟΣ ΠΕΛΛΗΣ	1,194	1,240	1,217
ΝΟΜΟΣ ΠΙΕΡΙΑΣ	1,199	1,252	1,225
ΝΟΜΟΣ ΠΡΕΒΕΖΗΣ	1,205	1,249	1,227
ΝΟΜΟΣ ΡΕΘΥΜΝΗΣ	1,241	1,283	1,262
ΝΟΜΟΣ ΡΟΔΟΠΗΣ	1,191	1,243	1,217
ΝΟΜΟΣ ΣΑΜΟΥ	1,221	1,333	1,277
ΝΟΜΟΣ ΣΕΡΡΩΝ	1,204	1,231	1,217
ΝΟΜΟΣ ΤΡΙΚΑΛΩΝ	1,197	1,244	1,220
ΝΟΜΟΣ ΦΘΙΩΤΙΔΟΣ	1,194	1,252	1,223
ΝΟΜΟΣ ΦΛΩΡΙΝΗΣ	1,198	1,230	1,214
ΝΟΜΟΣ ΦΩΚΙΔΟΣ	1,232	1,268	1,250
ΝΟΜΟΣ ΧΑΛΚΙΔΙΚΗΣ	1,191	1,247	1,219
ΝΟΜΟΣ ΧΑΝΙΩΝ	1,221	1,302	1,262
ΝΟΜΟΣ ΧΙΟΥ	1,180	1,267	1,223
ΣΤΑΘΜΙΣΜΕΝΟΣ Μ.Ο.*	1,195	1,272	1,234

* Μέσοι όροι ελάχιστων και μέγιστων τιμών χονδρικής όπως υποβάλλονται από τις εταιρείες εμπορίας στο Παρατηρητήριο Τιμών βάσει της ΚΥΑ 978/24-10-2011.

Η στάθμιση γίνεται βάσει των όγκων πωλήσεων έτους 2018 ανά τύπο καυσίμου και ανά νομό.

3. γ. Συγκριτικά στοιχεία με Ε.Ε.

Οι λιανικές τιμές πετρελαίου κίνησης με φόρους και προ φόρων στις 28 χώρες της Ε.Ε. για τις 05/08/2019 (τελευταία επίσημα στοιχεία) παρουσιάζονται συγκριτικά κατά φθίνουσα σειρά στα παρακάτω διαγράμματα:



Αναλυτικά στοιχεία για τις τιμές καυσίμων και τους φόρους στις 28 χώρες της Ε.Ε. παρουσιάζονται στην ιστοσελίδα της Ευρωπαϊκής Επιτροπής: http://ec.europa.eu/energy/observatory/oil/bulletin_en.htm

*Οι συγκρίσεις των τιμών μεταξύ των διαφόρων χωρών θα πρέπει να γίνονται με ιδιαίτερη προσοχή εξαιτίας των διαφορών στην ποιότητα των προϊόντων, στις πρακτικές μάρκετινγκ, στις δομές της αγοράς και στις καταναλωτικές συνήθειες που επικρατούν σε κάθε χώρα.