



ΕΛΛΗΝΙΚΗ ΔΗΜΟΚΡΑΤΙΑ

ΥΠΟΥΡΓΕΙΟ ΑΝΑΠΤΥΞΗΣ ΚΑΙ ΑΝΤΑΓΩΝΙΣΤΙΚΟΤΗΤΑΣ

ΓΕΝΙΚΗ ΓΡΑΜΜΑΤΕΙΑ ΚΑΤΑΝΑΛΩΤΗ

Δ/ΝΣΗ ΠΑΡΑΤΗΡΗΤΗΡΙΟΥ ΤΙΜΩΝ ΚΑΙ ΤΙΜΟΛΗΨΙΩΝ

ΠΑΡΑΤΗΡΗΤΗΡΙΟ ΤΙΜΩΝ ΥΓΡΩΝ ΚΑΥΣΙΜΩΝ

Αθήνα, 13-08-2013

Αρ.Πρωτ.: 1919

## ΕΒΔΟΜΑΔΙΑΙΟ ΔΕΛΤΙΟ ΕΠΙΣΚΟΠΗΣΗΣ ΤΙΜΩΝ ΚΑΥΣΙΜΩΝ

Παρασκευή, 09 Αυγούστου 2013

## 1. Τιμές Παρατηρητηρίου Υγρών Καυσίμων

Οι λιανικές τιμές των υγρών καυσίμων (αμόλυβδη 95 οκτ., σουπερ αμόλυβδη 100 οκτ., σουπερ LRP, πετρέλαιο κίνησης, πετρέλαιο θέρμανσης κατ' οίκον και υγραέριο κίνησης) αναρτώνται αναλυτικά στην ιστοσελίδα του Παρατηρητηρίου Τιμών Υγρών Καυσίμων του Υπουργείου Ανάπτυξης, Ανταγωνιστικότητας, Υποδομών, Μεταφορών και Δικτύων [www.fuelprices.gr](http://www.fuelprices.gr), όπου παρουσιάζονται καθημερινά οι ελάχιστες, μέσες και μέγιστες τιμές σε όλους τους Νομούς της χώρας.

## Μέσες τιμές λιανικής πώλησης καυσίμων για όλη την Ελλάδα

Παρασκευή 9 Αυγούστου 2013

Προϊόν	Μέση Τιμή
Αμόλυβδη 95 οκτ.	1,714
Αμόλυβδη 100 οκτ.	1,898
Super	1,836
Diesel Κίνησης	1,393
Υγραέριο κίνησης (Autogas)	0,865

\* Η μέση τιμή πανελλαδικά υπολογίζεται από τον σταθμισμένο μέσο όρο με βάση τους όγκους πωλήσεων ανά τύπο καυσίμου ανά νομό.

\*\* Δεν καταγράφεται κατανάλωση στο πετρέλαιο θέρμανσης για τη χρονική περίοδο 30/4 έως 15/10 κάθε έτους.

Στον παρακάτω πίνακα παρουσιάζονται οι μέσες τιμές λιανικής των υγρών καυσίμων ανά Νομό.

**Μέσες τιμές λιανικής πώλησης καυσίμων ανά νομό**  
Παρασκευή 9 Αυγούστου 2013

ΝΟΜΟΣ	Αμόλυβδη 95 οκτ.	Αμόλυβδη 100 οκτ.	Super	Diesel Κίνησης	Υγραέριο κίνησης (Autogas)
ΝΟΜΟΣ ΑΤΤΙΚΗΣ	1,692	1,888	1,812	1,370	0,863
ΝΟΜΟΣ ΑΙΤΩΛΙΑΣ ΚΑΙ ΑΚΑΡΝΑΝΙΑΣ	1,736	1,920	1,838	1,404	0,875
ΝΟΜΟΣ ΑΡΓΟΛΙΔΟΣ	1,724	1,903	1,801	1,392	0,859
ΝΟΜΟΣ ΑΡΚΑΔΙΑΣ	1,748	1,923	1,829	1,411	0,889
ΝΟΜΟΣ ΑΡΤΗΣ	1,747	1,913	1,843	1,419	0,826
ΝΟΜΟΣ ΑΧΑΪΑΣ	1,715	1,909	1,840	1,401	0,891
ΝΟΜΟΣ ΒΟΙΩΤΙΑΣ	1,716	1,929	1,820	1,396	0,847
ΝΟΜΟΣ ΓΡΕΒΕΝΩΝ	1,746	1,936	1,830	1,417	0,844
ΝΟΜΟΣ ΔΡΑΜΑΣ	1,698	1,915	1,845	1,379	0,880
ΝΟΜΟΣ ΔΩΔΕΚΑΝΗΣΟΥ	1,818	1,988	1,901	1,438	0,973
ΝΟΜΟΣ ΕΒΡΟΥ	1,748	1,918	1,896	1,416	0,864
ΝΟΜΟΣ ΕΥΒΟΙΑΣ	1,729	1,906	1,838	1,406	0,865
ΝΟΜΟΣ ΕΥΡΥΤΑΝΙΑΣ	1,771	1,979	1,880	1,428	0,875
ΝΟΜΟΣ ΖΑΚΥΝΘΟΥ	1,741	1,876	1,817	1,403	0,979
ΝΟΜΟΣ ΗΛΕΙΑΣ	1,734	1,898	1,817	1,397	0,882
ΝΟΜΟΣ ΗΜΑΘΙΑΣ	1,694	1,883	1,796	1,373	0,822
ΝΟΜΟΣ ΗΡΑΚΛΕΙΟΥ	1,787	1,937	1,873	1,444	0,944
ΝΟΜΟΣ ΘΕΣΠΡΩΤΙΑΣ	1,742	1,922		1,417	0,860
ΝΟΜΟΣ ΘΕΣΣΑΛΟΝΙΚΗΣ	1,686	1,875	1,816	1,363	0,886
ΝΟΜΟΣ ΙΩΑΝΝΙΝΩΝ	1,713	1,942	1,856	1,401	0,838
ΝΟΜΟΣ ΚΑΒΑΛΑΣ	1,715	1,911	1,887	1,387	0,887
ΝΟΜΟΣ ΚΑΡΔΙΤΣΗΣ	1,715	1,881	1,847	1,387	0,802
ΝΟΜΟΣ ΚΑΣΤΟΡΙΑΣ	1,740	1,944	1,858	1,409	0,858
ΝΟΜΟΣ ΚΕΡΚΥΡΑΣ	1,781	1,947	1,860	1,448	
ΝΟΜΟΣ ΚΕΦΑΛΛΗΝΙΑΣ	1,822	1,940	1,904	1,467	0,975
ΝΟΜΟΣ ΚΙΛΚΙΣ	1,721	1,891	1,849	1,389	0,838
ΝΟΜΟΣ ΚΟΖΑΝΗΣ	1,724	1,895	1,844	1,400	0,852
ΝΟΜΟΣ ΚΟΡΙΝΘΙΑΣ	1,721	1,923	1,778	1,393	0,836
ΝΟΜΟΣ ΚΥΚΛΑΔΩΝ	1,819	1,967	1,906	1,466	
ΝΟΜΟΣ ΛΑΚΩΝΙΑΣ	1,728	1,905	1,834	1,389	0,879
ΝΟΜΟΣ ΛΑΡΙΣΗΣ	1,717	1,877	1,809	1,383	0,795
ΝΟΜΟΣ ΛΑΣΙΘΙΟΥ	1,833	1,982	1,918	1,465	0,953
ΝΟΜΟΣ ΛΕΣΒΟΥ	1,736	1,961	1,892	1,411	
ΝΟΜΟΣ ΛΕΥΚΑΔΟΣ	1,752	1,926	1,884	1,422	0,848
ΝΟΜΟΣ ΜΑΓΝΗΣΙΑΣ	1,709	1,884	1,880	1,389	0,763
ΝΟΜΟΣ ΜΕΣΣΗΝΙΑΣ	1,749	1,927	1,860	1,413	0,888
ΝΟΜΟΣ ΞΑΝΘΗΣ	1,705	1,899	1,828	1,381	0,890
ΝΟΜΟΣ ΠΕΛΛΗΣ	1,712	1,850	1,768	1,381	0,827
ΝΟΜΟΣ ΠΙΕΡΙΑΣ	1,704	1,857	1,800	1,369	0,849
ΝΟΜΟΣ ΠΡΕΒΕΖΗΣ	1,720	1,869		1,392	0,826
ΝΟΜΟΣ ΡΕΘΥΜΝΗΣ	1,777	1,995	1,916	1,439	0,929
ΝΟΜΟΣ ΡΟΔΟΠΗΣ	1,718	1,893	1,846	1,380	0,887
ΝΟΜΟΣ ΣΑΜΟΥ	1,822	1,954	1,867	1,472	
ΝΟΜΟΣ ΣΕΡΡΩΝ	1,715	1,861	1,825	1,381	0,875
ΝΟΜΟΣ ΤΡΙΚΑΛΩΝ	1,710	1,840	1,758	1,375	0,799
ΝΟΜΟΣ ΦΘΙΩΤΙΔΟΣ	1,716	1,906	1,810	1,382	0,881
ΝΟΜΟΣ ΦΛΩΡΙΝΗΣ	1,724	1,866	1,823	1,407	0,814
ΝΟΜΟΣ ΦΩΚΙΔΟΣ	1,757	1,934	1,837	1,424	
ΝΟΜΟΣ ΧΑΛΚΙΔΙΚΗΣ	1,730	1,907	1,861	1,396	0,877
ΝΟΜΟΣ ΧΑΝΙΩΝ	1,785	1,990	1,942	1,453	0,976
ΝΟΜΟΣ ΧΙΟΥ	1,706	1,952	1,880	1,394	

## 2. Απλή Αμόλυβδη Βενζίνη 95 οκτανίων

### 2. α. Διαμόρφωση τιμής

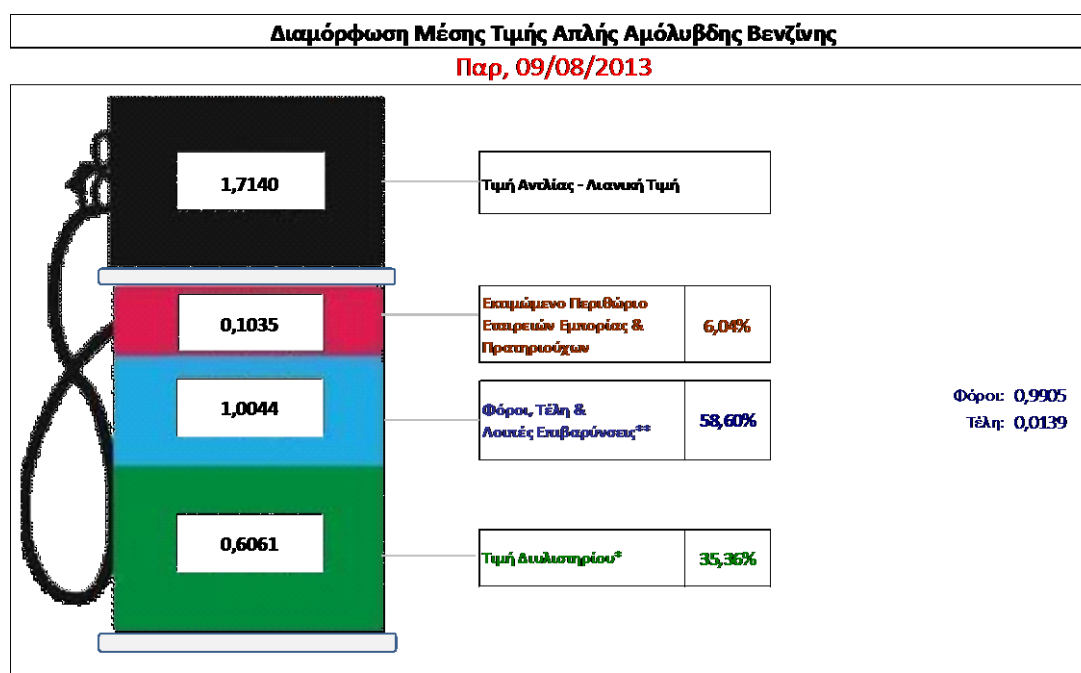
Η τιμή διυλιστηρίου της απλής αμόλυβδης βενζίνης 95 οκτανίων για την Πέμπτη 08/08/2013 διαμορφώθηκε στα 0,606 € ανά λίτρο. Σε σχέση με την τιμή διυλιστηρίου της προηγούμενης εβδομάδας (01/08/2013) σημειώθηκε μείωση κατά 0,0039 € ανά λίτρο (0,4 λεπτά).

Οι φόροι, τα τέλη και οι λοιπές επιβαρύνσεις αντιστοιχούν σε 1,0044 € ανά λίτρο.

Η μέση τιμή λιανικής της απλής αμόλυβδης βενζίνης 95 οκτανίων για την Παρασκευή 09/08/2013 διαμορφώθηκε στα 1,714 € ανά λίτρο. Σε σχέση με την τιμή της προηγούμενης εβδομάδας (02/08/2013) σημειώθηκε μείωση κατά 0,005 € ανά λίτρο (0,5 λεπτά).

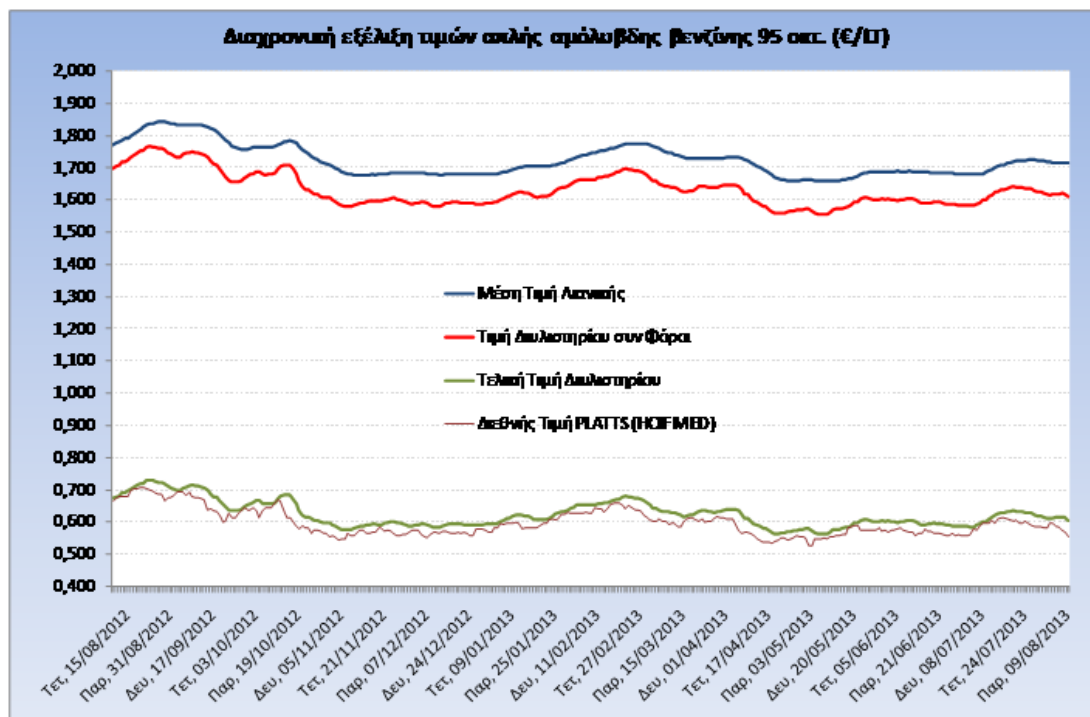
Το εκτιμώμενο περιθώριο των πρατηριούχων και των εταιρειών εμπορίας υπολογίζεται κατά μέσο όρο στα 0,1035 € ανά λίτρο (10,4 λεπτά).

Η τελική τιμή λιανικής διαμορφώνεται από την τιμή διυλιστηρίου κατά 35,4%, από τους φόρους (σταθερούς και μεταβλητούς) κατά 58,6%, και από τα εκτιμώμενα περιθώρια των εταιρειών εμπορίας, των μεταφορέων υγρών καυσίμων και των πρατηρίων κατά 6% (βλ. παρακάτω πίνακα).



<b>* Τιμή διυλιστηρίου</b>	<b>0,6061</b>
- Τιμή διυλιστηρίου προηγούμενης ημέρας (Μέση Σταθμική Τιμή εκ των δύο εταιρειών διύλισης)	
- Στην τιμή διυλιστηρίου περιλαμβάνονται οι ειδικές υπηρεσίες (φορτωτικά)	
<b>** Τέλη</b>	<b>0,0139</b>
- Ανταποδοτικό τέλος ΡΑΕ: 0,20 €/1000 λίτρα. (Απόφαση 240/2011 - ΦΕΚ 425/8/17-3-11)	0,0002
- Ευφορία «Ειδικού Λογαριασμού Πετρελαιοειδών»: 1,2% επί της τιμής διυλιστηρίου. (Ν. 3335/2005 - ΦΕΚ 95/Α/20-4-2005)	0,0073
- Ειδικό τέλος Διακαινημάτων Εκτέλεσης Τελωνειακών Εργασιών (ΔΕΤΕ): 0,5% της αξίας του αθροίσματος της τιμής εκ διυλιστηρίου και του ΕΦΚ. (Ν. 2093/92 - ΦΕΚ 181/Α/25-11-92)	0,0064
<b>** Φόροι</b>	<b>0,9905</b>
- Ειδικός Φόρος Καταναλωτή (ΕΦΚ): για την απλή αμόλυβδη βενζίνη - 670 € ανά κυβικό μέτρο ή 0,67 € ανά λίτρο. (Ν. 3845/2010 - ΦΕΚ 65/Α/6-3-2010)	0,6700
- Φόρος Προσαθέμενης Αξίας (ΦΠΑ): 23% επί του συνόλου της τιμής διυλιστηρίου των μιστών ονομαστικών περιβαρίων κέρδους και των παραπάνω φορολογικών επιβαρύνσεων. (Ν. 3845/2010 - ΦΕΚ 65/Α/6-3-2010)	0,3205

Η εξέλιξη των διεθνών τιμών Platts (HCIF/MED), των τιμών διυλιστηρίου και των τιμών λιανικής της απλής αμόλυβδη βενζίνη 95 οκτ., καθώς και των αντίστοιχων ενδεικτικών περιθωρίων εμπορίας για το διάστημα των τελευταίων 12 μηνών παρουσιάζονται στο ακόλουθο διάγραμμα:



## 2. β. Χονδρική Τιμή Πώλησης

Ο μέσος όρος της χονδρικής τιμής πώλησης της απλής αμόλυβδης βενζίνης 95 οκτανίων από τις εταιρείες εμπορίας πετρελαιοειδών για την Παρασκευή 09/08/2013 ήταν 1,642 € ανά λίτρο.

Αναλυτικά, οι μέσες κατώτατες και ανώτατες τιμές χονδρικής, καθώς και η μέση τιμή ανά νομό παρουσιάζονται στον επόμενο πίνακα:

### Μέσες Τιμές Χονδρικής Πώλησης Απλής Αμόλυβδης Βενζίνης ανά Νομό

Παρασκευή 9 Αυγούστου 2013

ΝΟΜΟΣ	ΜΕΣΗ ΚΑΤΩΤΑΤΗ ΜΕ ΦΠΑ	ΜΕΣΗ ΑΝΩΤΑΤΗ ΜΕ ΦΠΑ	ΜΕΣΗ ΤΙΜΗ ΜΕ ΦΠΑ
ΝΟΜΟΣ ΑΙΤΩΛΙΑΣ ΚΑΙ ΑΚΑΡΝΑΝΙΑΣ	1,609	1,664	<b>1,637</b>
ΝΟΜΟΣ ΑΡΓΟΛΙΔΟΣ	1,611	1,662	<b>1,636</b>
ΝΟΜΟΣ ΑΡΚΑΔΙΑΣ	1,615	1,696	<b>1,655</b>
ΝΟΜΟΣ ΑΡΤΗΣ	1,627	1,667	<b>1,647</b>
ΝΟΜΟΣ ΑΤΤΙΚΗΣ	1,584	1,694	<b>1,639</b>
ΝΟΜΟΣ ΑΧΑΪΑΣ	1,592	1,695	<b>1,644</b>
ΝΟΜΟΣ ΒΟΙΩΤΙΑΣ	1,602	1,688	<b>1,645</b>
ΝΟΜΟΣ ΓΡΕΒΕΝΩΝ	1,617	1,629	<b>1,623</b>
ΝΟΜΟΣ ΔΡΑΜΑΣ	1,620	1,656	<b>1,638</b>
ΝΟΜΟΣ ΔΩΔΕΚΑΝΗΣΟΥ	1,626	1,702	<b>1,664</b>
ΝΟΜΟΣ ΕΒΡΟΥ	1,626	1,686	<b>1,656</b>
ΝΟΜΟΣ ΕΥΒΟΙΑΣ	1,596	1,670	<b>1,633</b>

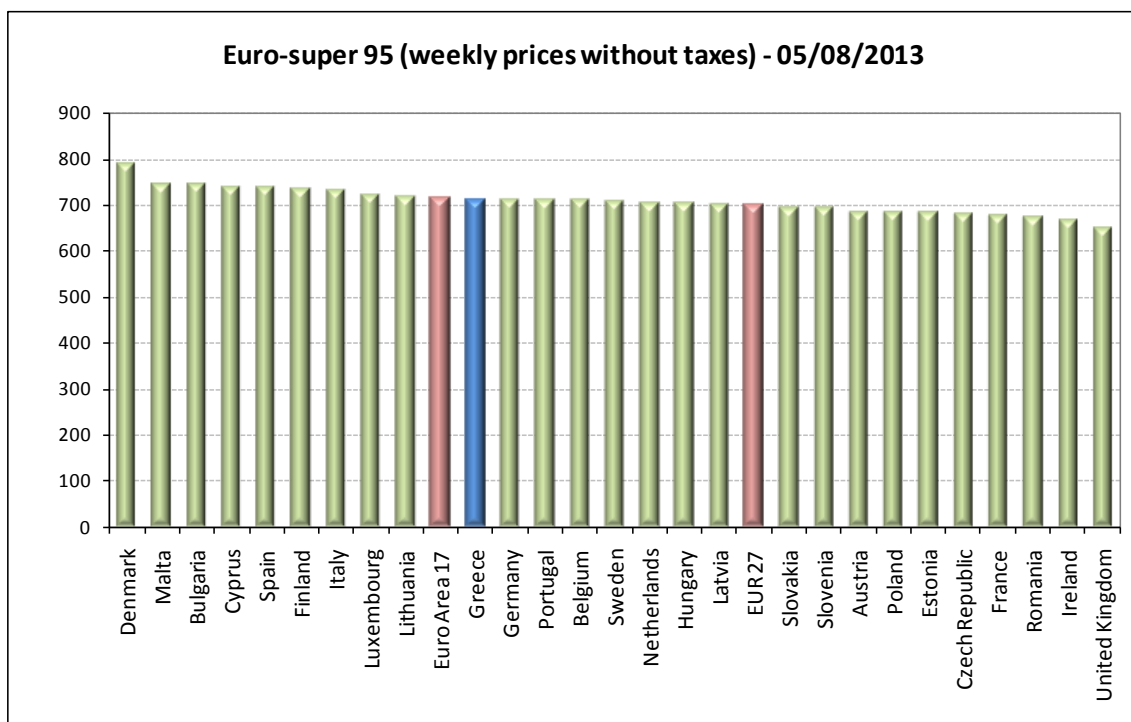
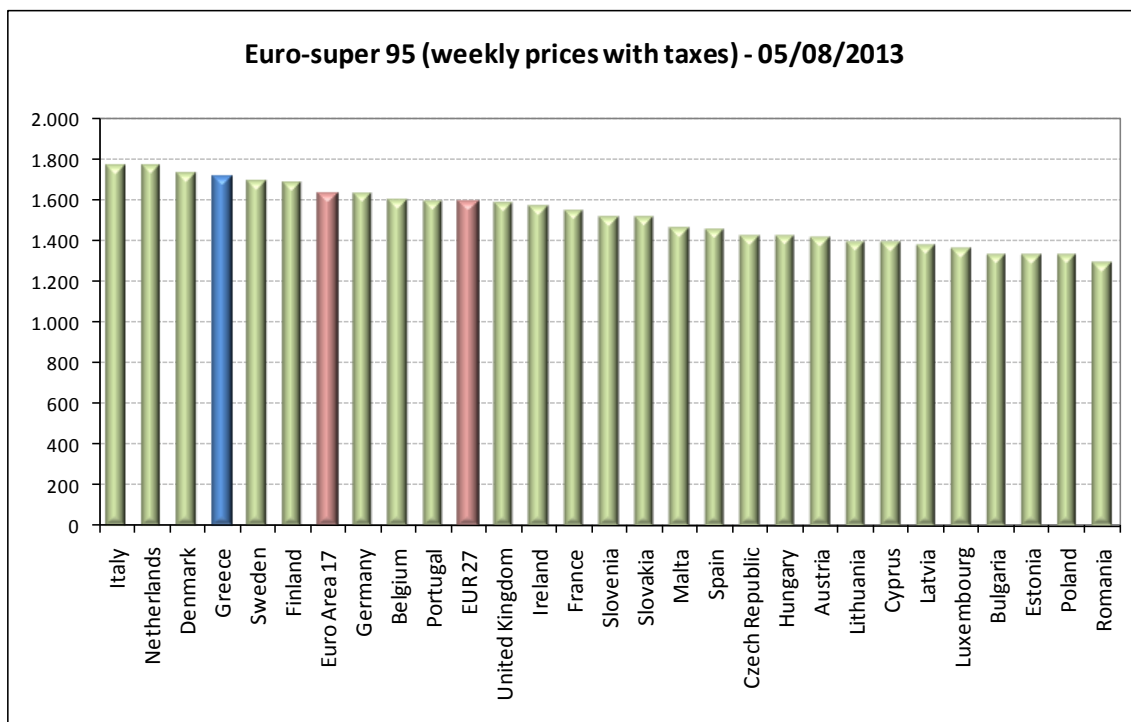
ΝΟΜΟΣ	ΜΕΣΗ ΚΑΤΩΤΑΤΗ ΜΕ ΦΠΑ	ΜΕΣΗ ΑΝΩΤΑΤΗ ΜΕ ΦΠΑ	ΜΕΣΗ ΤΙΜΗ ΜΕ ΦΠΑ
ΝΟΜΟΣ ΕΥΡΥΤΑΝΙΑΣ	1,642	1,666	1,654
ΝΟΜΟΣ ΖΑΚΥΝΘΟΥ	1,627	1,648	1,638
ΝΟΜΟΣ ΗΛΕΙΑΣ	1,615	1,757	1,686
ΝΟΜΟΣ ΗΜΑΘΙΑΣ	1,603	1,643	1,623
ΝΟΜΟΣ ΗΡΑΚΛΕΙΟΥ	1,639	1,745	1,692
ΝΟΜΟΣ ΘΕΣΠΡΩΤΙΑΣ	1,608	1,661	1,635
ΝΟΜΟΣ ΘΕΣΣΑΛΟΝΙΚΗΣ	1,587	1,663	1,625
ΝΟΜΟΣ ΙΩΑΝΝΙΝΩΝ	1,608	1,703	1,656
ΝΟΜΟΣ ΚΑΒΑΛΑΣ	1,599	1,652	1,626
ΝΟΜΟΣ ΚΑΡΔΙΤΣΗΣ	1,608	1,659	1,634
ΝΟΜΟΣ ΚΑΣΤΟΡΙΑΣ	1,626	1,664	1,645
ΝΟΜΟΣ ΚΕΡΚΥΡΑΣ	1,648	1,704	1,676
ΝΟΜΟΣ ΚΕΦΑΛΛΗΝΙΑΣ	1,622	1,721	1,672
ΝΟΜΟΣ ΚΙΛΚΙΣ	1,603	1,649	1,626
ΝΟΜΟΣ ΚΟΖΑΝΗΣ	1,608	1,647	1,627
ΝΟΜΟΣ ΚΟΡΙΝΘΙΑΣ	1,600	1,664	1,632
ΝΟΜΟΣ ΚΥΚΛΑΔΩΝ	1,601	1,686	1,643
ΝΟΜΟΣ ΛΑΚΩΝΙΑΣ	1,612	1,708	1,660
ΝΟΜΟΣ ΛΑΡΙΣΗΣ	1,596	1,686	1,641
ΝΟΜΟΣ ΛΑΣΙΘΙΟΥ	1,672	1,745	1,708
ΝΟΜΟΣ ΛΕΣΒΟΥ	1,573	1,655	1,614
ΝΟΜΟΣ ΛΕΥΚΑΔΟΣ	1,628	1,669	1,648
ΝΟΜΟΣ ΜΑΓΝΗΣΙΑΣ	1,602	1,678	1,640
ΝΟΜΟΣ ΜΕΣΣΗΝΙΑΣ	1,617	1,701	1,659
ΝΟΜΟΣ ΞΑΝΘΗΣ	1,606	1,643	1,625
ΝΟΜΟΣ ΠΕΛΛΗΣ	1,600	1,645	1,622
ΝΟΜΟΣ ΠΙΕΡΙΑΣ	1,600	1,650	1,625
ΝΟΜΟΣ ΠΡΕΒΕΖΗΣ	1,619	1,676	1,647
ΝΟΜΟΣ ΡΕΘΥΜΝΗΣ	1,657	1,707	1,682
ΝΟΜΟΣ ΡΟΔΟΠΗΣ	1,608	1,667	1,638
ΝΟΜΟΣ ΣΑΜΟΥ	1,622	1,663	1,642
ΝΟΜΟΣ ΣΕΡΡΩΝ	1,606	1,672	1,639
ΝΟΜΟΣ ΤΡΙΚΑΛΩΝ	1,602	1,666	1,634
ΝΟΜΟΣ ΦΘΙΩΤΙΔΟΣ	1,610	1,653	1,631
ΝΟΜΟΣ ΦΛΩΡΙΝΗΣ	1,616	1,687	1,651
ΝΟΜΟΣ ΦΩΚΙΔΟΣ	1,622	1,643	1,632
ΝΟΜΟΣ ΧΑΛΚΙΔΙΚΗΣ	1,600	1,654	1,627
ΝΟΜΟΣ ΧΑΝΙΩΝ	1,649	1,777	1,713
ΝΟΜΟΣ ΧΙΟΥ	1,586	1,662	1,624
<b>ΣΤΑΘΜΙΣΜΕΝΟΣ Μ.Ο.</b>	<b>1,598</b>	<b>1,686</b>	<b>1,642</b>

\* Μέσοι όροι ελάχιστων και μέγιστων τιμών χονδρικής όπως υποβάλλονται από τις εταιρείες εμπορίας στο Παρατηρητήριο Τιμών βάσει της ΚΥΑ 978/24-10-2011.

\*\* Η στάθμιση γίνεται βάσει των όγκων πωλήσεων ανά τύπο καυσίμου ανά νομό.

## 2. γ. Συγκριτικά στοιχεία με Ε.Ε.

Οι λιανικές τιμές αμόλυβδης βενζίνης με φόρους και προ φόρων στις 27 χώρες της Ε.Ε. για τις 05/08/2013 (τελευταία επίσημα στοιχεία) παρουσιάζονται συγκριτικά κατά φθίνουσα σειρά στα παρακάτω διαγράμματα:



Πηγή: European Commission

Αναλυτικά στοιχεία για τις τιμές καυσίμων και τους φόρους στις 27 χώρες της Ε.Ε. παρουσιάζονται στην ιστοσελίδα της Ευρωπαϊκής Επιτροπής:

[http://ec.europa.eu/energy/observatory/oil/bulletin\\_en.htm](http://ec.europa.eu/energy/observatory/oil/bulletin_en.htm)

\*Οι συγκρίσεις των τιμών μεταξύ των διαφόρων χωρών θα πρέπει να γίνονται με ιδιαίτερη προσοχή εξαιτίας των διαφορών στην ποιότητα των προϊόντων, στις πρακτικές μάρκετινγκ, στις δομές της αγοράς και στις καταναλωτικές συνήθειες που επικρατούν σε κάθε χώρα.

### 3. Πετρέλαιο Κίνησης (Biodiesel)

#### 3. α. Διαμόρφωση τιμής

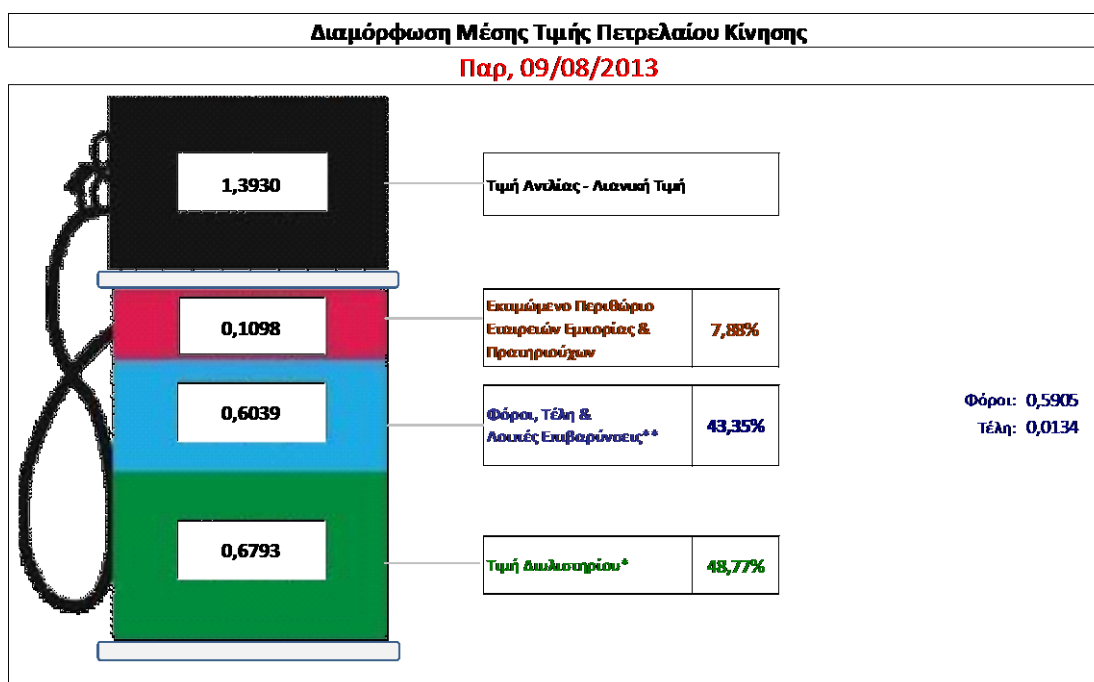
Η τιμή διυλιστηρίου του πετρελαίου κίνησης για την Πέμπτη 08/08/2013 διαμορφώθηκε στα 0,6793 € ανά λίτρο. Σε σχέση με την τιμή διυλιστηρίου της προηγούμενης εβδομάδας (02/08/2013) σημειώθηκε αύξηση κατά 0,0055 € ανά λίτρο (0,6 λεπτά).

Οι φόροι, τα τέλη και οι λοιπές επιβαρύνσεις αντιστοιχούν σε 0,6039 € ανά λίτρο.

Η μέση τιμή λιανικής του πετρελαίου κίνησης για την Παρασκευή 09/08/2013 διαμορφώθηκε στα 1,393 € ανά λίτρο. Σε σχέση με την τιμή της προηγούμενης εβδομάδας (02/08/2013) σημειώθηκε μείωση κατά 0,002 € ανά λίτρο (0,2 λεπτά).

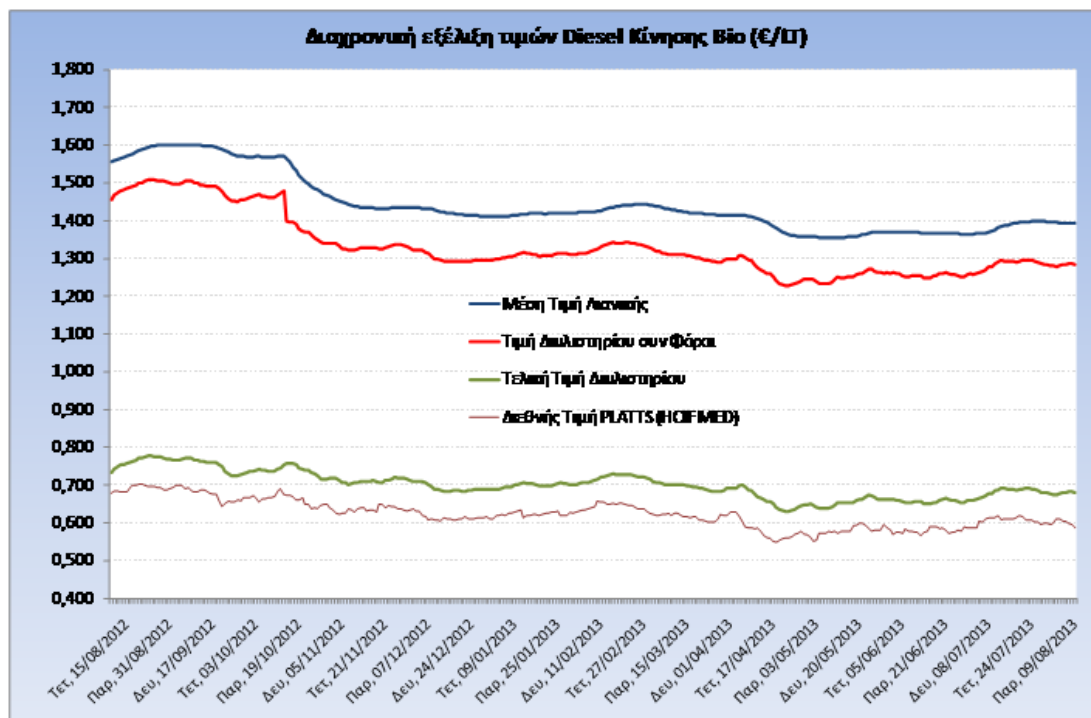
Το εκτιμώμενο περιθώριο των πρατηριούχων και των εταιρειών εμπορίας υπολογίζεται κατά μέσο όρο στα 0,1098 € ανά λίτρο (11 λεπτά).

Η τελική τιμή λιανικής διαμορφώνεται από την τιμή διυλιστηρίου κατά 48,8%, από τους φόρους (σταθερούς και μεταβλητούς) κατά 43,4%, και από τα εκτιμώμενα περιθώρια των εταιρειών εμπορίας, των μεταφορέων υγρών καυσίμων και των πρατηρίων κατά 7,9% (βλ. παρακάτω πίνακα).



<b>* Τιμή διυλιστηρίου</b>	<b>0,6793</b>
-Τιμή διυλιστηρίου προηγούμενης ημέρας (Μέση Σταθμική Τιμή εκ των δύο εταιρειών διύλισης)	
-Στην τιμή διυλιστηρίου περιλαμβάνονται οι ειδικές υπηρεσίες (φορτωτικά)	
<b>** Τέλη</b>	<b>0,0134</b>
-Αντισποδοτικό τέλος ΡΑΕ: 0,20 €/1000 λίτρα. (Απόφαση 240/2011 - ΦΕΚ 425/Β/17-3-11)	0,0002
-Εισφορά «Ειδικού Λογαριασμού Πετρελαιοειδών»: 1,2% επί της τιμής διυλιστηρίου. (Ν. 3335/2005 - ΦΕΚ 95/Α/20-4-2005)	0,0082
-Ειδικό τέλος Δικαιωμάτων Εκτέλεσης Τελωνειακών Εργασιών (ΔΕΤΕ): 0,5% της αξίας του αθροίσματος της τιμής εκ διυλιστηρίου και του ΕΦΚ. (Ν. 2093/92 - ΦΕΚ 181/Α/25-11-92)	0,0050
<b>** Φόροι</b>	<b>0,5905</b>
-Ειδικός Φόρος Κατανάλωσης (ΕΦΚ): για το πετρέλαιο κίνησης - 330 € ανά κυβικό μέτρο ή 0,330 € ανά λίτρο. (Ν. 4092/2012 (ΦΕΚ 220/Α/8-11-12)	0,3300
-Φόρος Προστιθέμενης Αξίας (ΦΠΑ): 23% επί του συνόλου της τιμής διυλιστηρίου των μικτών ονομαστικών περιθωρίων κέρδους και των παραπάνω φορολογικών επιβαρύνσεων. (Ν. 3845/2010 - ΦΕΚ 65/Α/6-3-2010)	0,2605

Η εξέλιξη των διεθνών τιμών Platts (HCIF/MED), των τιμών διυλιστηρίου και των τιμών λιανικής για το πετρέλαιο κίνησης, καθώς και των αντίστοιχων ενδεικτικών περιθωρίων εμπορίας για το διάστημα των τελευταίων 12 μηνών παρουσιάζονται στο ακόλουθο διάγραμμα:



### 3. β. Χονδρική Τιμή Πώλησης

Ο μέσος όρος της χονδρικής τιμής πώλησης του πετρελαίου κίνησης από τις εταιρείες εμπορίας πετρελαιοειδών για την Παρασκευή 09/08/2013 ήταν 1,316 € ανά λίτρο.

Αναλυτικά, οι μέσες κατώτατες και ανώτατες τιμές χονδρικής, καθώς και η μέση τιμή ανά νομό παρουσιάζονται στον επόμενο πίνακα:

#### Μέσες Τιμές Χονδρικής Πώλησης Πετρελαίου Κίνησης ανά Νομό

Παρασκευή 9 Αυγούστου 2013

ΝΟΜΟΣ	ΜΕΣΗ ΚΑΤΩΤΑΤΗ ΜΕ ΦΠΑ	ΜΕΣΗ ΑΝΩΤΑΤΗ ΜΕ ΦΠΑ	ΜΕΣΗ ΤΙΜΗ ΜΕ ΦΠΑ
ΝΟΜΟΣ ΑΙΤΩΛΙΑΣ ΚΑΙ ΑΚΑΡΝΑΝΙΑΣ	1,286	1,340	<b>1,313</b>
ΝΟΜΟΣ ΑΡΓΟΛΙΔΟΣ	1,289	1,342	<b>1,315</b>
ΝΟΜΟΣ ΑΡΚΑΔΙΑΣ	1,288	1,383	<b>1,336</b>
ΝΟΜΟΣ ΑΡΤΗΣ	1,295	1,367	<b>1,331</b>
ΝΟΜΟΣ ΑΤΤΙΚΗΣ	1,263	1,355	<b>1,309</b>
ΝΟΜΟΣ ΑΧΑΪΑΣ	1,274	1,348	<b>1,311</b>
ΝΟΜΟΣ ΒΟΙΩΤΙΑΣ	1,278	1,342	<b>1,310</b>
ΝΟΜΟΣ ΓΡΕΒΕΝΩΝ	1,294	1,339	<b>1,317</b>
ΝΟΜΟΣ ΔΡΑΜΑΣ	1,295	1,337	<b>1,316</b>
ΝΟΜΟΣ ΔΩΔΕΚΑΝΗΣΟΥ	1,281	1,350	<b>1,315</b>
ΝΟΜΟΣ ΕΒΡΟΥ	1,249	1,387	<b>1,318</b>
ΝΟΜΟΣ ΕΥΒΟΙΑΣ	1,270	1,373	<b>1,321</b>



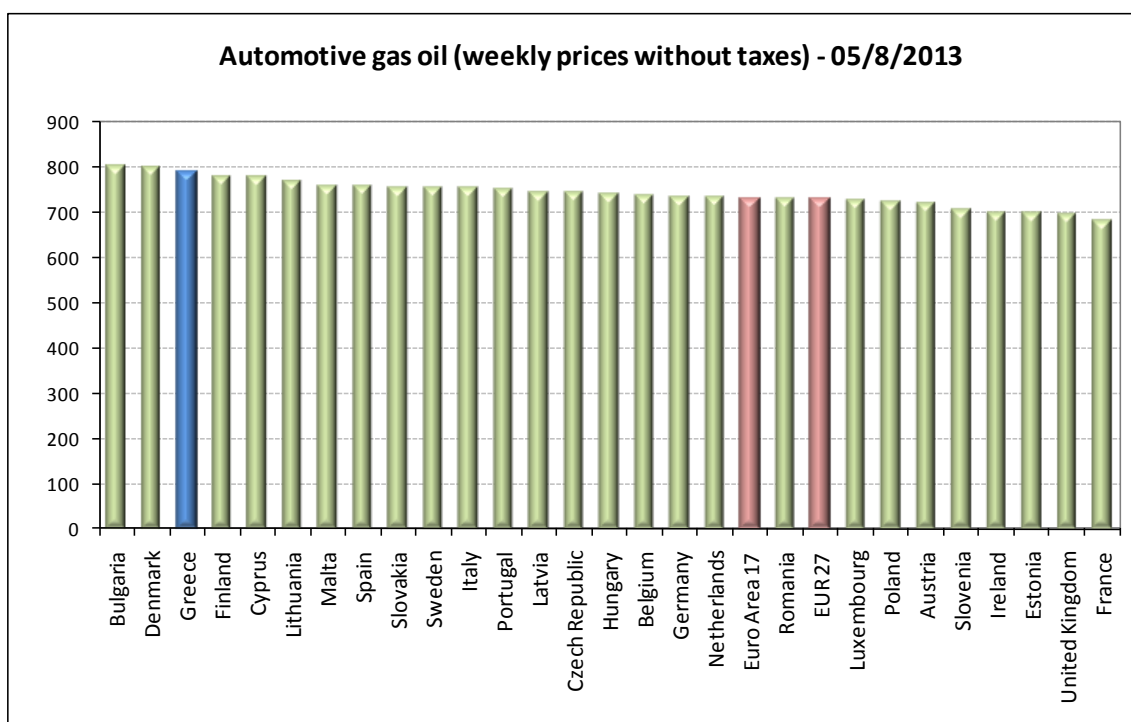
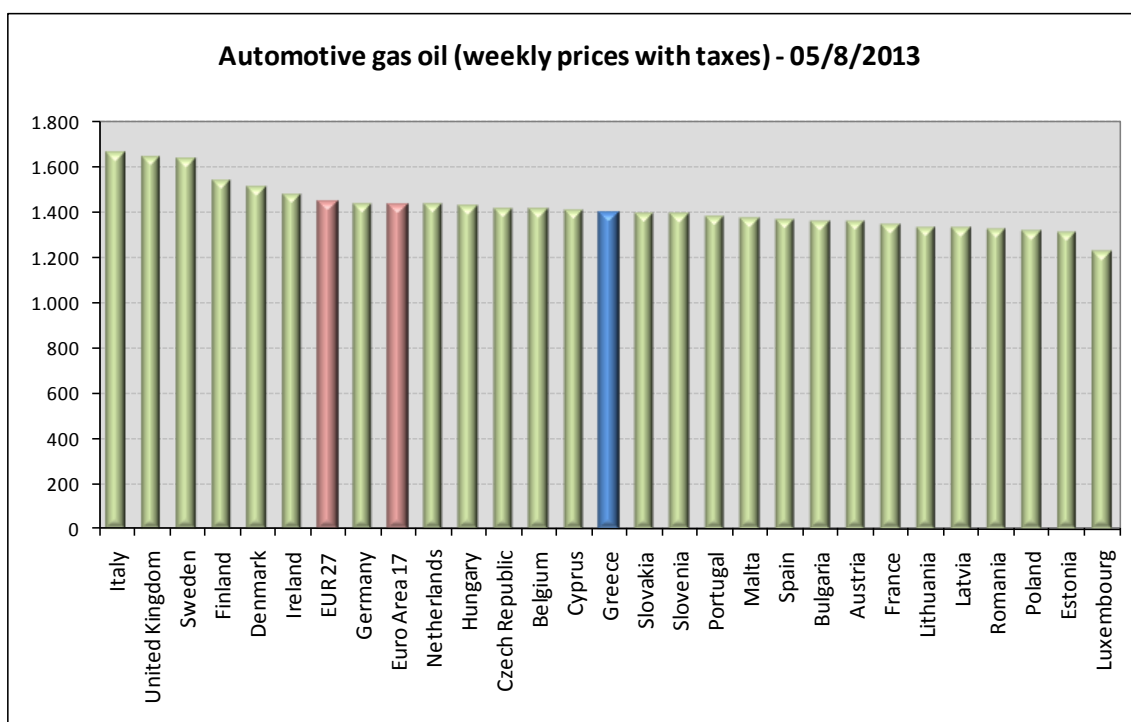
ΝΟΜΟΣ	ΜΕΣΗ ΚΑΤΩΤΑΤΗ ΜΕ ΦΠΑ	ΜΕΣΗ ΑΝΩΤΑΤΗ ΜΕ ΦΠΑ	ΜΕΣΗ ΤΙΜΗ ΜΕ ΦΠΑ
ΝΟΜΟΣ ΕΥΡΥΤΑΝΙΑΣ	1,324	1,334	1,329
ΝΟΜΟΣ ΖΑΚΥΝΘΟΥ	1,305	1,328	1,317
ΝΟΜΟΣ ΗΛΕΙΑΣ	1,287	1,392	1,339
ΝΟΜΟΣ ΗΜΑΘΙΑΣ	1,282	1,324	1,303
ΝΟΜΟΣ ΗΡΑΚΛΕΙΟΥ	1,311	1,395	1,353
ΝΟΜΟΣ ΘΕΣΠΡΩΤΙΑΣ	1,291	1,353	1,322
ΝΟΜΟΣ ΘΕΣΣΑΛΟΝΙΚΗΣ	1,265	1,347	1,306
ΝΟΜΟΣ ΙΩΑΝΝΙΝΩΝ	1,284	1,351	1,317
ΝΟΜΟΣ ΚΑΒΑΛΑΣ	1,275	1,330	1,302
ΝΟΜΟΣ ΚΑΡΔΙΤΣΗΣ	1,285	1,343	1,314
ΝΟΜΟΣ ΚΑΣΤΟΡΙΑΣ	1,295	1,345	1,320
ΝΟΜΟΣ ΚΕΡΚΥΡΑΣ	1,325	1,375	1,350
ΝΟΜΟΣ ΚΕΦΑΛΛΗΝΙΑΣ	1,303	1,404	1,353
ΝΟΜΟΣ ΚΙΛΚΙΣ	1,277	1,327	1,302
ΝΟΜΟΣ ΚΟΖΑΝΗΣ	1,283	1,344	1,313
ΝΟΜΟΣ ΚΟΡΙΝΘΙΑΣ	1,278	1,345	1,312
ΝΟΜΟΣ ΚΥΚΛΑΔΩΝ	1,295	1,359	1,327
ΝΟΜΟΣ ΛΑΚΩΝΙΑΣ	1,286	1,355	1,321
ΝΟΜΟΣ ΛΑΡΙΣΗΣ	1,276	1,336	1,306
ΝΟΜΟΣ ΛΑΣΙΘΙΟΥ	1,334	1,373	1,354
ΝΟΜΟΣ ΛΕΣΒΟΥ	1,273	1,343	1,308
ΝΟΜΟΣ ΛΕΥΚΑΔΟΣ	1,308	1,345	1,326
ΝΟΜΟΣ ΜΑΓΝΗΣΙΑΣ	1,279	1,362	1,320
ΝΟΜΟΣ ΜΕΣΣΗΝΙΑΣ	1,296	1,369	1,332
ΝΟΜΟΣ ΞΑΝΘΗΣ	1,286	1,326	1,306
ΝΟΜΟΣ ΠΕΛΛΗΣ	1,277	1,322	1,300
ΝΟΜΟΣ ΠΙΕΡΙΑΣ	1,276	1,330	1,303
ΝΟΜΟΣ ΠΡΕΒΕΖΗΣ	1,292	1,337	1,314
ΝΟΜΟΣ ΡΕΘΥΜΝΗΣ	1,329	1,371	1,350
ΝΟΜΟΣ ΡΟΔΟΠΗΣ	1,284	1,353	1,319
ΝΟΜΟΣ ΣΑΜΟΥ	1,301	1,332	1,316
ΝΟΜΟΣ ΣΕΡΡΩΝ	1,282	1,324	1,303
ΝΟΜΟΣ ΤΡΙΚΑΛΩΝ	1,274	1,344	1,309
ΝΟΜΟΣ ΦΘΙΩΤΙΔΟΣ	1,284	1,334	1,309
ΝΟΜΟΣ ΦΛΩΡΙΝΗΣ	1,298	1,353	1,325
ΝΟΜΟΣ ΦΩΚΙΔΟΣ	1,299	1,331	1,315
ΝΟΜΟΣ ΧΑΛΚΙΔΙΚΗΣ	1,278	1,339	1,309
ΝΟΜΟΣ ΧΑΝΙΩΝ	1,329	1,400	1,364
ΝΟΜΟΣ ΧΙΟΥ	1,280	1,307	1,294
<b>ΣΤΑΘΜΙΣΜΕΝΟΣ Μ.Ο.</b>	<b>1,280</b>	<b>1,352</b>	<b>1,316</b>

\* Μέσοι όροι ελάχιστων και μέγιστων τιμών χονδρικής όπως υποβάλλονται από τις εταιρείες εμπορίας στο Παρατηρητήριο Τιμών βάσει της ΚΥΑ 978/24-10-2011.

\*\* Η στάθμιση γίνεται βάσει των όγκων πωλήσεων ανά τύπο καυσίμου ανά νομό.

### 3. γ. Συγκριτικά στοιχεία με Ε.Ε.

Οι λιανικές τιμές πετρελαίου κίνησης με φόρους και προ φόρων στις 27 χώρες της Ε.Ε. για τις 05/08/2013 (τελευταία επίσημα στοιχεία) παρουσιάζονται συγκριτικά κατά φθίνουσα σειρά στα παρακάτω διαγράμματα:



Πηγή: European Commission

Αναλυτικά στοιχεία για τις τιμές καυσίμων και τους φόρους στις 27 χώρες της Ε.Ε. παρουσιάζονται στην ιστοσελίδα της Ευρωπαϊκής Επιτροπής:

[http://ec.europa.eu/energy/observatory/oil/bulletin\\_en.htm](http://ec.europa.eu/energy/observatory/oil/bulletin_en.htm)

\*Οι συγκρίσεις των τιμών μεταξύ των διαφόρων χωρών θα πρέπει να γίνονται με ιδιαίτερη προσοχή εξαιτίας των διαφορών στην ποιότητα των προϊόντων, στις πρακτικές μάρκετινγκ, στις δομές της αγοράς και στις καταναλωτικές συνήθειες που επικρατούν σε κάθε χώρα.