



ΕΛΛΗΝΙΚΗ ΔΗΜΟΚΡΑΤΙΑ  
ΥΠΟΥΡΓΕΙΟ  
ΑΝΑΠΤΥΞΗΣ ΚΑΙ ΕΠΕΝΔΥΣΕΩΝ

**Διυπηρεσιακή Μονάδα Ελέγχου Αγοράς  
Διεύθυνση Διαχείρισης Δεδομένων Στατιστικής  
Επεξεργασίας & Εποπτείας Ηλεκτρονικού  
Εμπορίου  
Τμήμα Διαχείρισης Πληροφοριών & Εποπτείας  
Ηλεκτρονικού Εμπορίου**

Αθήνα, 16-04-2021

Αριθ. Πρωτ. : 44883 - 16-04-2021

Ταχ. Δ/νση : Πλ. Κάνιγγος, Αθήνα  
Ταχ. Κώδικας : 106 77  
Πληροφορίες : Νικολοπούλου Μαρία  
Τηλέφωνο : 210 3893 284  
Fax : 210 3815 317  
Email : [fuelprices@gge.gr](mailto:fuelprices@gge.gr)  
Ιστοσελίδα : [www.mindev.gov.gr](http://www.mindev.gov.gr)

**ΠΡΟΣ : ΑΝΑΡΤΗΤΕΟ ΣΤΟ FUELPRICES**

## ΕΒΔΟΜΑΔΙΑΙΟ ΔΕΛΤΙΟ ΕΠΙΣΚΟΠΗΣΗΣ ΤΙΜΩΝ ΚΑΥΣΙΜΩΝ

*Παρασκευή, 09 Απριλίου 2021*

### 1. Τιμές Παρατηρητηρίου Υγρών Καυσίμων

Οι λιανικές τιμές των υγρών καυσίμων (αμόλυβδη 95 οκτ., σούπερ αμόλυβδη 100 οκτ., σούπερ LRP, πετρέλαιο κίνησης, πετρέλαιο θέρμανσης και υγραέριο κίνησης) αναρτώνται αναλυτικά στην ιστοσελίδα του Παρατηρητηρίου Τιμών Υγρών Καυσίμων του Υπουργείου Ανάπτυξης και Επενδύσεων [www.fuelprices.gr](http://www.fuelprices.gr), όπου παρουσιάζονται καθημερινά οι μέσες τιμές σε όλους τους Νομούς της χώρας.

### Μέσες τιμές λιανικής πώλησης καυσίμων για όλη την Ελλάδα

*Παρασκευή, 02 ΑΠΡΙΛΙΟΥ 2021*

Προϊόν	Μέση Τιμή
Αμόλυβδη 95 οκτ.	1,602
Αμόλυβδη 100 οκτ.	1,778
Super	1,735
Diesel Κίνησης	1,320
Υγραέριο κίνησης (Autogas)	0,831
Diesel Θέρμανσης Κατ'οίκον	0,958

\* Η μέση τιμή πανελλαδικά υπολογίζεται από τον σταθμισμένο μέσο όρο με βάση τους όγκους πωλήσεων έτους 2019 ανά τύπο καυσίμου ανά νομό.

\*\* Δεν καταγράφεται κατανάλωση στο πετρέλαιο θέρμανσης για τη χρονική περίοδο 30/4 έως 15/10 κάθε έτους. .

Στον παρακάτω πίνακα παρουσιάζονται οι μέσες τιμές λιανικής των υγρών καυσίμων ανά Νομό

Μέσες τιμές πώλησης ανα νομό , για την

**Παρασκευή, 9 Απριλίου 2021**

(τιμές σε €/λτ, συμπ. ΦΠΑ)

ΝΟΜΟΣ	Αμόλυβδη 95 οκτ.	Αμόλυβδη 100 οκτ.	Super	Diesel Κίνησης	Υγραέριο κίνησης (Autogas)	Diesel Θέρμανσης Κατ'οίκον
ΝΟΜΟΣ ΑΤΤΙΚΗΣ	1,575	1,767	1,794	1,294	0,787	0,942
ΝΟΜΟΣ ΑΙΤΩΛΙΑΣ ΚΑΙ ΑΚΑΡΝΑΝΙΑΣ	1,633	1,814	-	1,342	0,893	0,989
ΝΟΜΟΣ ΑΡΓΟΛΙΔΟΣ	1,597	1,762	-	1,319	0,861	0,959
ΝΟΜΟΣ ΑΡΚΑΔΙΑΣ	1,627	1,803	-	1,346	0,856	0,975
ΝΟΜΟΣ ΑΡΤΗΣ	1,600	1,779	-	1,320	0,854	0,977
ΝΟΜΟΣ ΑΧΑΪΑΣ	1,601	1,788	1,674	1,332	0,842	0,959
ΝΟΜΟΣ ΒΟΙΩΤΙΑΣ	1,604	1,790	-	1,317	0,842	0,951
ΝΟΜΟΣ ΓΡΕΒΕΝΩΝ	1,626	1,782	-	1,328	0,866	0,973
ΝΟΜΟΣ ΔΡΑΜΑΣ	1,579	1,820	-	1,289	0,817	0,914
ΝΟΜΟΣ ΔΩΔΕΚΑΝΗΣΟΥ	1,752	1,888	-	1,439	0,954	1,027
ΝΟΜΟΣ ΕΒΡΟΥ	1,606	1,792	-	1,320	0,842	0,959
ΝΟΜΟΣ ΕΥΒΟΙΑΣ	1,613	1,789	-	1,337	0,850	0,961
ΝΟΜΟΣ ΕΥΡΥΤΑΝΙΑΣ	1,683	1,875	-	1,398	0,865	1,014
ΝΟΜΟΣ ΖΑΚΥΝΘΟΥ	1,635	1,734	-	1,342	0,954	-
ΝΟΜΟΣ ΗΛΕΙΑΣ	1,595	1,768	-	1,311	0,814	0,952
ΝΟΜΟΣ ΗΜΑΘΙΑΣ	1,574	1,733	-	1,301	0,807	0,949
ΝΟΜΟΣ ΗΡΑΚΛΕΙΟΥ	1,641	1,779	-	1,363	0,917	0,957
ΝΟΜΟΣ ΘΕΣΠΡΩΤΙΑΣ	1,589	1,825	-	1,334	0,847	1,141
ΝΟΜΟΣ ΘΕΣΣΑΛΟΝΙΚΗΣ	1,566	1,754	-	1,285	0,817	0,936
ΝΟΜΟΣ ΙΩΑΝΝΙΝΩΝ	1,581	1,825	-	1,323	0,846	0,942
ΝΟΜΟΣ ΚΑΒΑΛΑΣ	1,615	1,796	-	1,321	0,868	0,959
ΝΟΜΟΣ ΚΑΡΔΙΤΣΗΣ	1,603	1,793	-	1,315	0,831	0,964
ΝΟΜΟΣ ΚΑΣΤΟΡΙΑΣ	1,622	1,806	-	1,342	0,828	0,967
ΝΟΜΟΣ ΚΕΡΚΥΡΑΣ	1,635	1,814	-	1,370	0,997	1,003
ΝΟΜΟΣ ΚΕΦΑΛΛΗΝΙΑΣ	1,677	1,831	-	1,385	0,940	1,005
ΝΟΜΟΣ ΚΙΛΚΙΣ	1,588	1,779	1,578	1,310	0,854	0,956
ΝΟΜΟΣ ΚΟΖΑΝΗΣ	1,590	1,734	-	1,315	0,831	0,947
ΝΟΜΟΣ ΚΟΡΙΝΘΙΑΣ	1,605	1,776	-	1,320	0,846	0,946
ΝΟΜΟΣ ΚΥΚΛΑΔΩΝ	1,822	1,977	-	1,510	0,967	1,087
ΝΟΜΟΣ ΛΑΚΩΝΙΑΣ	1,626	1,799	1,630	1,336	0,866	0,973
ΝΟΜΟΣ ΛΑΡΙΣΗΣ	1,595	1,774	-	1,311	0,833	0,958
ΝΟΜΟΣ ΛΑΣΙΘΙΟΥ	1,650	1,826	-	1,373	0,930	1,023
ΝΟΜΟΣ ΛΕΣΒΟΥ	1,689	1,870	-	1,401	0,915	1,065
ΝΟΜΟΣ ΛΕΥΚΑΔΟΣ	1,646	1,772	-	1,346	0,852	0,999
ΝΟΜΟΣ ΜΑΓΝΗΣΙΑΣ	1,612	1,787	-	1,338	0,843	0,980
ΝΟΜΟΣ ΜΕΣΣΗΝΙΑΣ	1,616	1,785	-	1,320	0,844	0,978
ΝΟΜΟΣ ΞΑΝΘΗΣ	1,596	1,792	-	1,315	0,838	0,947
ΝΟΜΟΣ ΠΕΛΛΗΣ	1,587	1,742	-	1,296	0,798	0,933
ΝΟΜΟΣ ΠΙΕΡΙΑΣ	1,581	1,773	-	1,290	0,855	0,920
ΝΟΜΟΣ ΠΡΕΒΕΖΗΣ	1,594	1,740	-	1,309	0,821	0,957
ΝΟΜΟΣ ΡΕΘΥΜΝΗΣ	1,664	1,805	-	1,379	0,914	1,021
ΝΟΜΟΣ ΡΟΔΟΠΗΣ	1,619	1,808	1,895	1,322	0,858	0,952
ΝΟΜΟΣ ΣΑΜΟΥ	1,718	1,841	-	1,420	0,918	1,030
ΝΟΜΟΣ ΣΕΡΡΩΝ	1,590	1,720	-	1,292	0,852	0,932
ΝΟΜΟΣ ΤΡΙΚΑΛΩΝ	1,589	1,766	-	1,319	0,834	0,935
ΝΟΜΟΣ ΦΘΙΩΤΙΔΟΣ	1,621	1,800	1,689	1,324	0,868	0,972
ΝΟΜΟΣ ΦΛΩΡΙΝΗΣ	1,569	1,765	-	1,315	0,873	0,942
ΝΟΜΟΣ ΦΩΚΙΔΟΣ	1,659	1,787	-	1,391	0,890	1,009
ΝΟΜΟΣ ΧΑΛΚΙΔΙΚΗΣ	1,613	1,784	-	1,334	0,852	0,936
ΝΟΜΟΣ ΧΑΝΙΩΝ	1,631	1,813	-	1,357	0,920	0,975
ΝΟΜΟΣ ΧΙΟΥ	1,594	1,818	-	1,299	1,029	0,954
<b>ΠΑΝΕΛΛΗΝΙΟΣ ΣΤΑΘΜΙΣΜΕΝΟΣ Μ.Ο.</b>	<b>1,602</b>	<b>1,778</b>	<b>1,735</b>	<b>1,320</b>	<b>0,831</b>	<b>0,958</b>

## 2. Απλή Αμόλυβδη Βενζίνη 95 οκτανίων<sup>1</sup>

### 2. α. Διαμόρφωση τιμής

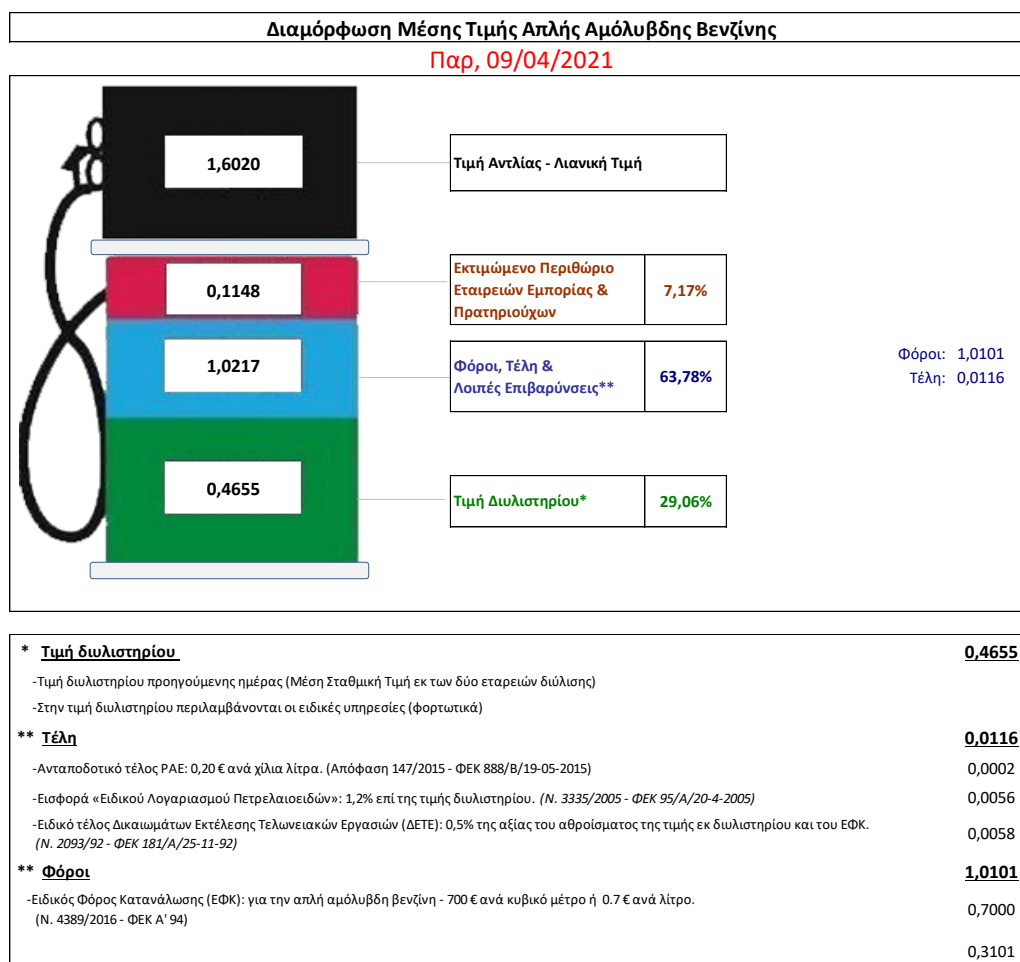
Η τιμή διυλιστηρίου της απλής αμόλυβδης βενζίνης 95 οκτανίων για την Πέμπτη 08/04/2021 διαμορφώθηκε στα 0,4655€ ανά λίτρο. Σε σχέση με την τιμή διυλιστηρίου της προηγούμενης εβδομάδας 01/04/2021 σημειώθηκε μείωση κατά 0,004 ευρώ ανά λίτρο (0,4 λεπτά).

Οι φόροι, τα τέλη και οι λοιπές επιβαρύνσεις αντιστοιχούν σε 1,0217 € ανά λίτρο.

Η μέση τιμή λιανικής της απλής αμόλυβδης βενζίνης 95 οκτανίων για την Παρασκευή 09/04/2021 διαμορφώθηκε στα 1,6020 € ανά λίτρο. Σε σχέση με την τιμή της προηγούμενης εβδομάδας (02/04/2021) σημειώθηκε αύξηση κατά 0,002ευρώ ανά λίτρο (0,2λεπτά).

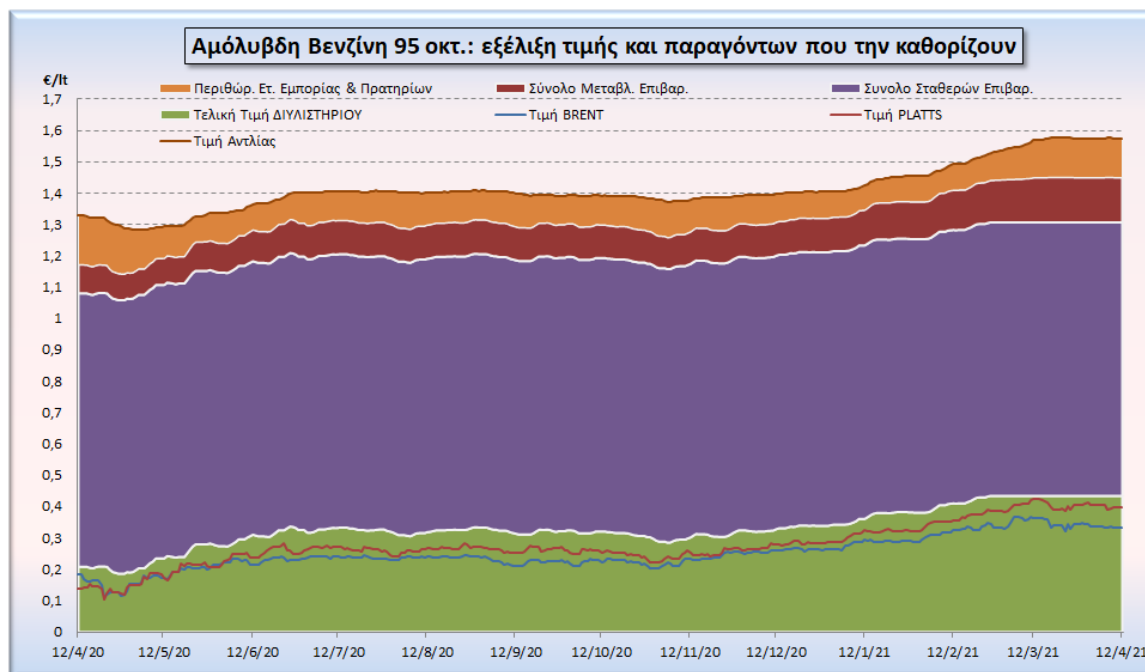
Το εκτιμώμενο περιθώριο των πρατηριούχων και των εταιρειών εμπορίας υπολογίζεται κατά μέσο όρο στα 0,1148 ανά λίτρο (11,48λεπτά).

Η τελική τιμή λιανικής διαμορφώνεται από την τιμή διυλιστηρίου κατά 29,06%, από τους φόρους (σταθερούς και μεταβλητούς) κατά 63,78%, και από τα εκτιμώμενα περιθώρια των εταιρειών εμπορίας, των μεταφορέων υγρών καυσίμων και των πρατηρίων κατά 7,17 % (βλ. παρακάτω πίνακα).



<sup>1</sup> Σημειώνεται ότι σύμφωνα με το αρ. 29, του Ν. 4546/2018 (ΦΕΚ Α' 101), από 1/1/2019 η βενζίνη που καταναλώνεται εγχώρια για χρήση στις μεταφορές αναμειγνύεται υποχρεωτικά είτε με αυτούσια βιοαιθανολή είτε με βιοαιθέρους που παράγονται από αλκοόλες βιολογικής προέλευσης. Η συμμετοχή της αυτούσιας βιοαιθανόλης και της αλκοόλης βιολογικής προέλευσης που χρησιμοποιείται για την παραγωγή βιοαιθέρων επί του ενεργειακού περιεχομένου του τελικού μείγματος βενζίνης ορίζεται σε ποσοστό 1% για το έτος 2019 και 3,3% για τα έτη από το 2020 και μετά.

Η εξέλιξη των διεθνών τιμών Brent, Platts (HCIF/MED), των τιμών διυλιστηρίου και των τιμών λιανικής της απλής αμόλυβδης βενζίνης 95 οκτ., καθώς και των αντίστοιχων ενδεικτικών περιθωρίων εμπορίας για το διάστημα των τελευταίων 12 μηνών παρουσιάζονται στο ακόλουθο διάγραμμα:



## 2. β. Χονδρική Τιμή Πώλησης

Αναλυτικά, οι μέσες κατώτατες και ανώτατες τιμές χονδρικής, καθώς και η διάμεσος τιμή ανά νομό παρουσιάζονται στον επόμενο πίνακα:

### Τιμές Χονδρικής Πώλησης Απλής Αμόλυβδης Βενζίνης ανά Νομό Παρασκευή, 09 ΑΠΡΙΛΙΟΥ 2021

ΝΟΜΟΣ	ΜΕΣΗ ΚΑΤΩΤΑΤΗ ΜΕ ΦΠΑ	ΜΕΣΗ ΑΝΩΤΑΤΗ ΜΕ ΦΠΑ	ΔΙΑΜΕΣΟΣ ΤΙΜΗ
ΝΟΜΟΣ ΑΙΤΩΛΙΑΣ ΚΑΙ ΑΚΑΡΝΑΝΙΑΣ	1,468	1,531	<b>1,499</b>
ΝΟΜΟΣ ΑΡΓΟΛΙΔΟΣ	1,486	1,595	<b>1,541</b>
ΝΟΜΟΣ ΑΡΚΑΔΙΑΣ	1,475	1,514	<b>1,494</b>
ΝΟΜΟΣ ΑΡΤΗΣ	1,471	1,526	<b>1,499</b>
ΝΟΜΟΣ ΑΤΤΙΚΗΣ	1,487	1,636	<b>1,562</b>
ΝΟΜΟΣ ΑΧΑΪΑΣ	1,469	1,519	<b>1,494</b>
ΝΟΜΟΣ ΒΟΙΩΤΙΑΣ	1,473	1,562	<b>1,517</b>
ΝΟΜΟΣ ΓΡΕΒΕΝΩΝ	1,502	1,514	<b>1,508</b>
ΝΟΜΟΣ ΔΡΑΜΑΣ	1,477	1,505	<b>1,491</b>
ΝΟΜΟΣ ΔΩΔΕΚΑΝΗΣΟΥ	1,522	1,638	<b>1,580</b>
ΝΟΜΟΣ ΕΒΡΟΥ	1,480	1,537	<b>1,508</b>
ΝΟΜΟΣ ΕΥΒΟΙΑΣ	1,471	1,542	<b>1,507</b>
ΝΟΜΟΣ ΕΥΡΥΤΑΝΙΑΣ	1,535	1,543	<b>1,539</b>

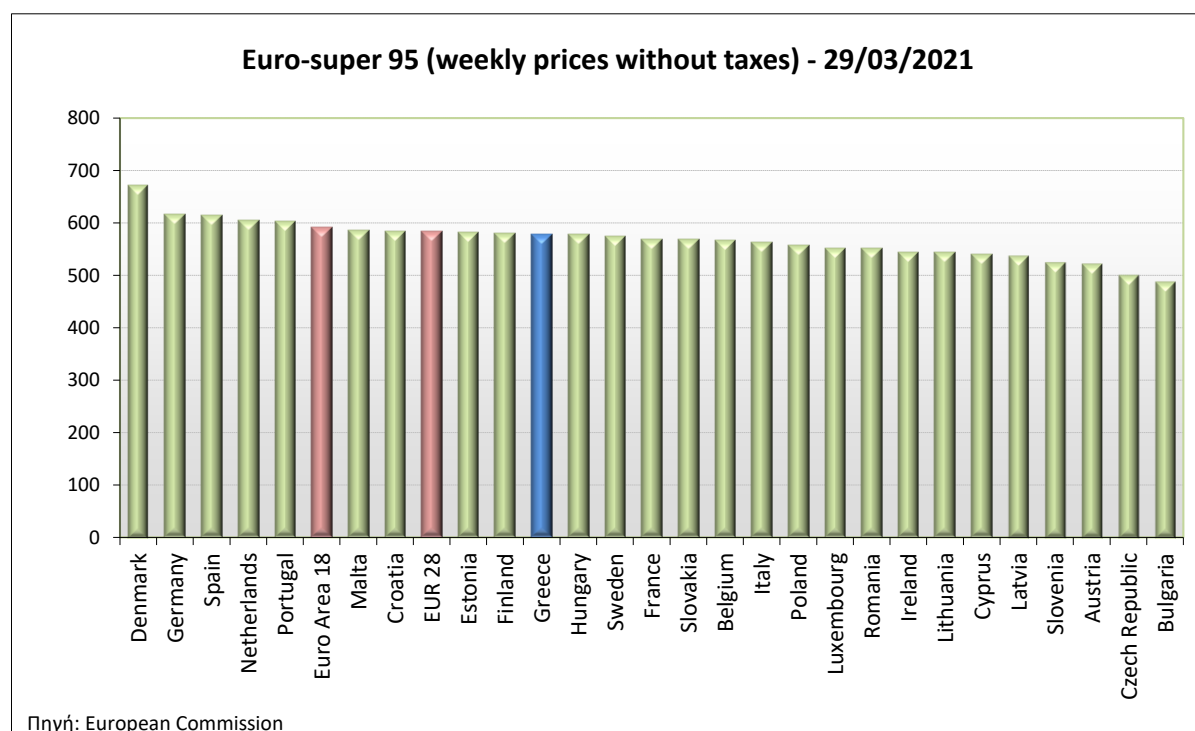
ΝΟΜΟΣ	ΜΕΣΗ ΚΑΤΩΤΑΤΗ ΜΕ ΦΠΑ	ΜΕΣΗ ΑΝΩΤΑΤΗ ΜΕ ΦΠΑ	ΔΙΑΜΕΣΟΣ ΤΙΜΗ
ΝΟΜΟΣ ΖΑΚΥΝΘΟΥ	1,470	1,527	1,498
ΝΟΜΟΣ ΗΛΕΙΑΣ	1,480	1,534	1,507
ΝΟΜΟΣ ΗΜΑΘΙΑΣ	1,470	1,492	1,481
ΝΟΜΟΣ ΗΡΑΚΛΕΙΟΥ	1,507	1,578	1,542
ΝΟΜΟΣ ΘΕΣΠΡΩΤΙΑΣ	1,479	1,521	1,500
ΝΟΜΟΣ ΘΕΣΣΑΛΟΝΙΚΗΣ	1,484	1,528	1,506
ΝΟΜΟΣ ΙΩΑΝΝΙΝΩΝ	1,471	1,516	1,494
ΝΟΜΟΣ ΚΑΒΑΛΑΣ	1,478	1,521	1,499
ΝΟΜΟΣ ΚΑΡΔΙΤΣΗΣ	1,491	1,526	1,508
ΝΟΜΟΣ ΚΑΣΤΟΡΙΑΣ	1,463	1,536	1,500
ΝΟΜΟΣ ΚΕΡΚΥΡΑΣ	1,502	1,544	1,523
ΝΟΜΟΣ ΚΕΦΑΛΛΗΝΙΑΣ	1,506	1,553	1,530
ΝΟΜΟΣ ΚΙΛΚΙΣ	1,479	1,502	1,491
ΝΟΜΟΣ ΚΟΖΑΝΗΣ	1,477	1,514	1,496
ΝΟΜΟΣ ΚΟΡΙΝΘΙΑΣ	1,501	1,555	1,528
ΝΟΜΟΣ ΚΥΚΛΑΔΩΝ	1,563	1,696	1,630
ΝΟΜΟΣ ΛΑΚΩΝΙΑΣ	1,491	1,544	1,517
ΝΟΜΟΣ ΛΑΡΙΣΗΣ	1,473	1,511	1,492
ΝΟΜΟΣ ΛΑΣΙΘΙΟΥ	1,513	1,561	1,537
ΝΟΜΟΣ ΛΕΣΒΟΥ	1,474	1,556	1,515
ΝΟΜΟΣ ΛΕΥΚΑΔΟΣ	1,484	1,511	1,497
ΝΟΜΟΣ ΜΑΓΝΗΣΙΑΣ	1,470	1,579	1,524
ΝΟΜΟΣ ΜΕΣΣΗΝΙΑΣ	1,483	1,565	1,524
ΝΟΜΟΣ ΞΑΝΘΗΣ	1,476	1,501	1,489
ΝΟΜΟΣ ΠΕΛΛΗΣ	1,471	1,511	1,491
ΝΟΜΟΣ ΠΙΕΡΙΑΣ	1,471	1,521	1,496
ΝΟΜΟΣ ΠΡΕΒΕΖΗΣ	1,493	1,516	1,504
ΝΟΜΟΣ ΡΕΘΥΜΝΗΣ	1,529	1,563	1,546
ΝΟΜΟΣ ΡΟΔΟΠΗΣ	1,480	1,521	1,500
ΝΟΜΟΣ ΣΑΜΟΥ	1,474	1,587	1,531
ΝΟΜΟΣ ΣΕΡΡΩΝ	1,475	1,501	1,488
ΝΟΜΟΣ ΤΡΙΚΑΛΩΝ	1,477	1,520	1,499
ΝΟΜΟΣ ΦΘΙΩΤΙΔΟΣ	1,477	1,519	1,498
ΝΟΜΟΣ ΦΛΩΡΙΝΗΣ	1,483	1,501	1,492
ΝΟΜΟΣ ΦΩΚΙΔΟΣ	1,495	1,544	1,519
ΝΟΜΟΣ ΧΑΛΚΙΔΙΚΗΣ	1,469	1,515	1,492
ΝΟΜΟΣ ΧΑΝΙΩΝ	1,507	1,570	1,539
ΝΟΜΟΣ ΧΙΟΥ	1,465	1,550	1,508
<b>ΣΤΑΘΜΙΣΜΕΝΟΣ Μ.Ο.*</b>	<b>1,486</b>	<b>1,577</b>	<b>1,532</b>

\* Μέσοι όροι ελάχιστων και μέγιστων τιμών χονδρικής όπως υποβάλλονται από τις εταιρείες εμπορίας στο Παρατηρητήριο Τιμών βάσει της ΚΥΑ 978/24-10-2011.

Η στάθμιση γίνεται βάσει των όγκων πωλήσεων έτους 2019 ανά τύπο καυσίμου και ανά νομό.

## 2. γ. Συγκριτικά στοιχεία με Ε.Ε.

Οι λιανικές τιμές αμόλυβδης βενζίνης με φόρους και προ φόρων στις 27 χώρες της Ε.Ε. για τις 29/03/2021 (τελευταία επίσημα στοιχεία) παρουσιάζονται συγκριτικά κατά φθίνουσα σειρά στα παρακάτω διαγράμματα:



Αναλυτικά στοιχεία για τις τιμές καυσίμων και τους φόρους στις 27 χώρες της Ε.Ε. παρουσιάζονται στην ιστοσελίδα της Ευρωπαϊκής Επιτροπής: [http://ec.europa.eu/energy/observatory/oil/bulletin\\_en.htm](http://ec.europa.eu/energy/observatory/oil/bulletin_en.htm)

\*Οι συγκρίσεις των τιμών μεταξύ των διαφόρων χωρών θα πρέπει να γίνονται με ιδιαίτερη προσοχή εξαιτίας των διαφορών στην ποιότητα των προϊόντων, στις πρακτικές μάρκετινγκ, στις δομές της αγοράς και στις καταναλωτικές συνήθειες που επικρατούν σε κάθε χώρα.

### 3. Πετρέλαιο Κίνησης (Biodiesel)

#### 3. α. Διαμόρφωση τιμής

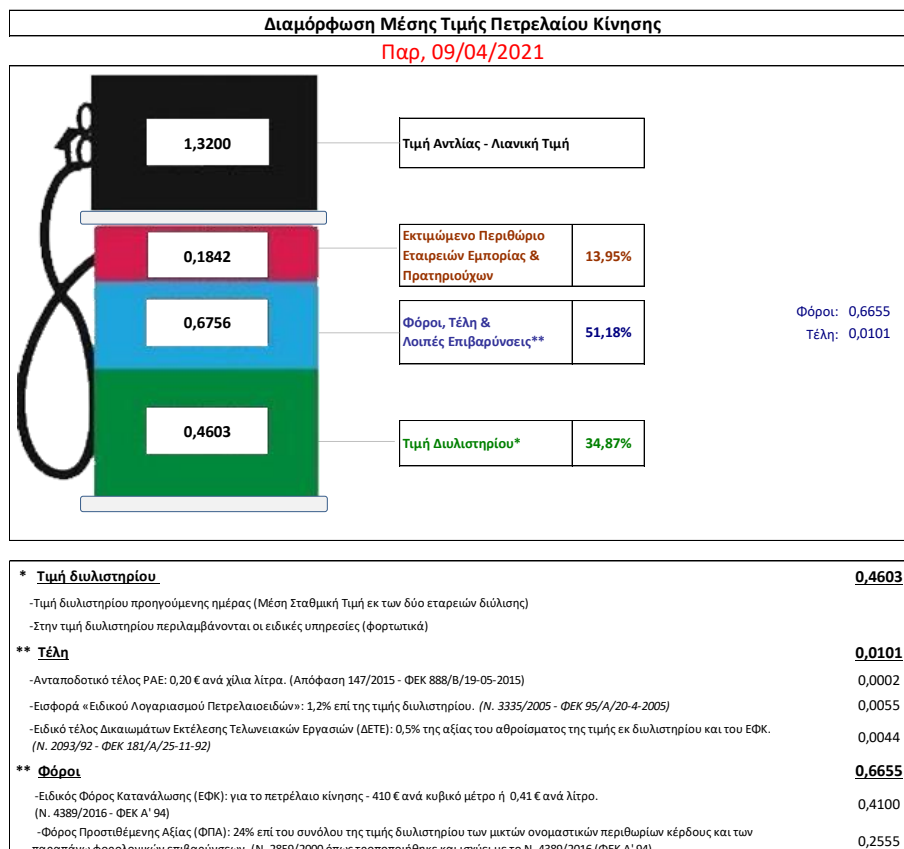
Η τιμή διυλιστηρίου του πετρελαίου κίνησης για την Πέμπτη 08/04/2021 διαμορφώθηκε στα 0,4603 € ανά λίτρο. Σε σχέση με την τιμή διυλιστηρίου της προηγούμενης εβδομάδας (01/04/2021) σημειώθηκε μείωση κατά 0,0057€ ανά λίτρο (0,57 λεπτά).

Οι φόροι, τα τέλη και οι λοιπές επιβαρύνσεις αντιστοιχούν σε 0,6756€ ανά λίτρο.

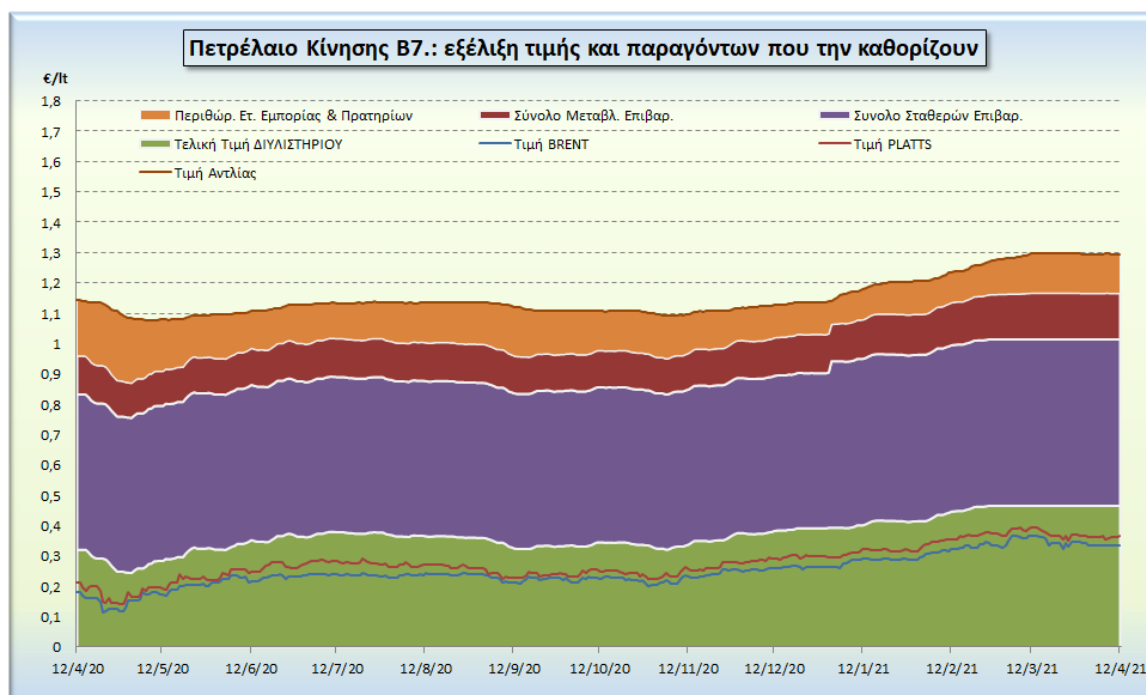
Η μέση τιμή λιανικής του πετρελαίου κίνησης για την Παρασκευή 09/04/2021 διαμορφώθηκε στα 1,3200 € ανά λίτρο. Σε σχέση με την τιμή της προηγούμενης εβδομάδας (02/04/2021) δεν σημειώθηκε καμία αλλαγή.

Το εκτιμώμενο περιθώριο των πρατηριούχων και των εταιρειών εμπορίας υπολογίζεται κατά μέσο όρο στα 0,1842€ ανά λίτρο (18,42 λεπτά).

Η τελική τιμή λιανικής διαμορφώνεται από την τιμή διυλιστηρίου κατά 34,87%, από τους φόρους σταθερούς και μεταβλητούς) κατά 51,18%, και από τα εκτιμώμενα περιθώρια των εταιρειών εμπορίας, των μεταφορέων υγρών καυσίμων και των πρατηρίων κατά 13,95 % (βλ. παρακάτω πίνακα).



εξέλιξη των διεθνών τιμών Brent, Platts (HCIF/MED), των τιμών διυλιστηρίου και των τιμών λιανικής για το πετρέλαιο κίνησης, καθώς και των αντίστοιχων ενδεικτικών περιθωρίων εμπορίας για το διάστημα των τελευταίων 12 μηνών παρουσιάζονται στο ακόλουθο διάγραμμα:



### 3. β. Χονδρική Τιμή Πώλησης

Αναλυτικά, οι μέσες κατώτατες και ανώτατες τιμές χονδρικής, καθώς και η διάμεσος τιμή ανά νομό παρουσιάζονται στον επόμενο πίνακα:

#### Τιμές Χονδρικής Πώλησης Πετρελαίου Κίνησης ανά Νομό

Παρασκευή, 09 ΑΠΡΙΛΙΟΥ 2021

ΝΟΜΟΣ	ΜΕΣΗ ΚΑΤΩΤΑΤΗ ΜΕ ΦΠΑ	ΜΕΣΗ ΑΝΩΤΑΤΗ ΜΕ ΦΠΑ	ΔΙΑΜΕΣΟΣ ΤΙΜΗ
ΝΟΜΟΣ ΑΙΤΩΛΙΑΣ ΚΑΙ ΑΚΑΡΝΑΝΙΑΣ	1,135	1,212	<b>1,173</b>
ΝΟΜΟΣ ΑΡΓΟΛΙΔΟΣ	1,152	1,278	<b>1,215</b>
ΝΟΜΟΣ ΑΡΚΑΔΙΑΣ	1,141	1,196	<b>1,169</b>
ΝΟΜΟΣ ΑΡΤΗΣ	1,137	1,203	<b>1,170</b>
ΝΟΜΟΣ ΑΤΤΙΚΗΣ	1,136	1,312	<b>1,224</b>
ΝΟΜΟΣ ΑΧΑΪΑΣ	1,132	1,192	<b>1,162</b>
ΝΟΜΟΣ ΒΟΙΩΤΙΑΣ	1,140	1,228	<b>1,184</b>
ΝΟΜΟΣ ΓΡΕΒΕΝΩΝ	1,166	1,185	<b>1,176</b>
ΝΟΜΟΣ ΔΡΑΜΑΣ	1,144	1,177	<b>1,160</b>
ΝΟΜΟΣ ΔΩΔΕΚΑΝΗΣΟΥ	1,173	1,316	<b>1,244</b>
ΝΟΜΟΣ ΕΒΡΟΥ	1,150	1,207	<b>1,179</b>
ΝΟΜΟΣ ΕΥΒΟΙΑΣ	1,136	1,223	<b>1,179</b>
ΝΟΜΟΣ ΕΥΡΥΤΑΝΙΑΣ	1,198	1,212	<b>1,205</b>
ΝΟΜΟΣ ΖΑΚΥΝΘΟΥ	1,134	1,214	<b>1,174</b>
ΝΟΜΟΣ ΗΛΕΙΑΣ	1,147	1,220	<b>1,184</b>
ΝΟΜΟΣ ΗΜΑΘΙΑΣ	1,139	1,180	<b>1,159</b>
ΝΟΜΟΣ ΗΡΑΚΛΕΙΟΥ	1,170	1,242	<b>1,206</b>
ΝΟΜΟΣ ΘΕΣΣΠΡΩΤΙΑΣ	1,155	1,191	<b>1,173</b>
ΝΟΜΟΣ ΘΕΣΣΑΛΟΝΙΚΗΣ	1,148	1,203	<b>1,176</b>
ΝΟΜΟΣ ΙΩΑΝΝΙΝΩΝ	1,140	1,209	<b>1,175</b>



ΝΟΜΟΣ	ΜΕΣΗ ΚΑΤΩΤΑΤΗ ΜΕ ΦΠΑ	ΜΕΣΗ ΑΝΩΤΑΤΗ ΜΕ ΦΠΑ	ΔΙΑΜΕΣΟΣ ΤΙΜΗ
ΝΟΜΟΣ ΚΑΒΑΛΑΣ	1,143	1,204	1,173
ΝΟΜΟΣ ΚΑΡΔΙΤΣΗΣ	1,150	1,202	1,176
ΝΟΜΟΣ ΚΑΣΤΟΡΙΑΣ	1,140	1,214	1,177
ΝΟΜΟΣ ΚΕΡΚΥΡΑΣ	1,166	1,221	1,194
ΝΟΜΟΣ ΚΕΦΑΛΛΗΝΙΑΣ	1,170	1,234	1,202
ΝΟΜΟΣ ΚΙΛΚΙΣ	1,144	1,171	1,158
ΝΟΜΟΣ ΚΟΖΑΝΗΣ	1,149	1,190	1,169
ΝΟΜΟΣ ΚΟΡΙΝΘΙΑΣ	1,152	1,222	1,187
ΝΟΜΟΣ ΚΥΚΛΑΔΩΝ	1,230	1,339	1,285
ΝΟΜΟΣ ΛΑΚΩΝΙΑΣ	1,160	1,226	1,193
ΝΟΜΟΣ ΛΑΡΙΣΗΣ	1,137	1,207	1,172
ΝΟΜΟΣ ΛΑΣΙΘΙΟΥ	1,185	1,220	1,202
ΝΟΜΟΣ ΛΕΣΒΟΥ	1,146	1,234	1,190
ΝΟΜΟΣ ΛΕΥΚΑΔΟΣ	1,152	1,195	1,173
ΝΟΜΟΣ ΜΑΓΝΗΣΙΑΣ	1,133	1,269	1,201
ΝΟΜΟΣ ΜΕΣΣΗΝΙΑΣ	1,152	1,249	1,200
ΝΟΜΟΣ ΞΑΝΘΗΣ	1,142	1,171	1,157
ΝΟΜΟΣ ΠΕΛΛΗΣ	1,142	1,190	1,166
ΝΟΜΟΣ ΠΙΕΡΙΑΣ	1,139	1,196	1,167
ΝΟΜΟΣ ΠΡΕΒΕΖΗΣ	1,153	1,192	1,173
ΝΟΜΟΣ ΡΕΘΥΜΝΗΣ	1,194	1,233	1,214
ΝΟΜΟΣ ΡΟΔΟΠΗΣ	1,143	1,193	1,168
ΝΟΜΟΣ ΣΑΜΟΥ	1,156	1,250	1,203
ΝΟΜΟΣ ΣΕΡΡΩΝ	1,147	1,180	1,164
ΝΟΜΟΣ ΤΡΙΚΑΛΩΝ	1,145	1,199	1,172
ΝΟΜΟΣ ΦΘΙΩΤΙΔΟΣ	1,141	1,192	1,167
ΝΟΜΟΣ ΦΛΩΡΙΝΗΣ	1,151	1,181	1,166
ΝΟΜΟΣ ΦΩΚΙΔΟΣ	1,154	1,229	1,191
ΝΟΜΟΣ ΧΑΛΚΙΔΙΚΗΣ	1,135	1,200	1,168
ΝΟΜΟΣ ΧΑΝΙΩΝ	1,171	1,239	1,205
ΝΟΜΟΣ ΧΙΟΥ	1,137	1,235	1,186
<b>ΣΤΑΘΜΙΣΜΕΝΟΣ Μ.Ο.*</b>	<b>1,146</b>	<b>1,238</b>	<b>1,192</b>

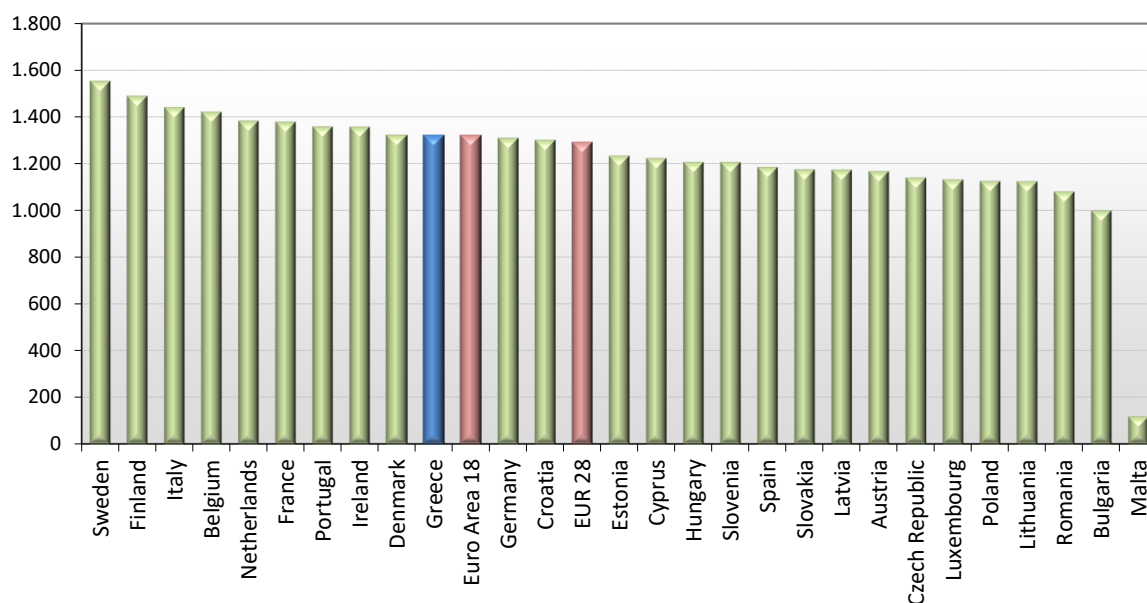
\* Μέσοι όροι ελάχιστων και μέγιστων τιμών χονδρικής όπως υποβάλλονται από τις εταιρείες εμπορίας στο Παρατηρητήριο Τιμών βάσει της ΚΥΑ 978/24-10-2011.

Η στάθμιση γίνεται βάσει των όγκων πωλήσεων έτους 2019 ανά τύπο καυσίμου και ανά νομό.

### 3. γ. Συγκριτικά στοιχεία με Ε.Ε.

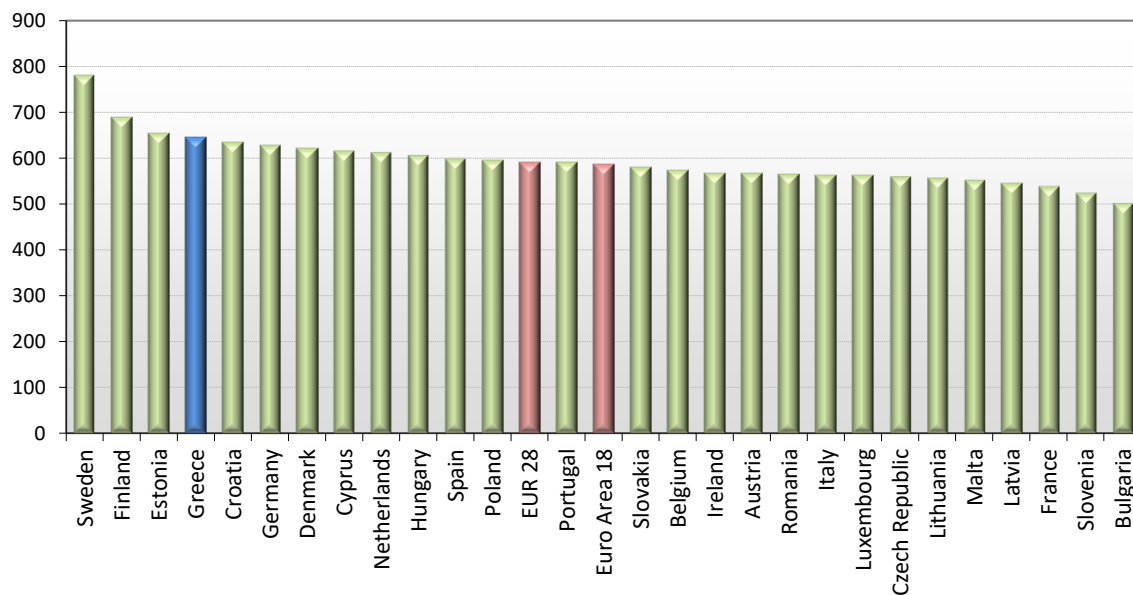
Οι λιανικές τιμές πετρελαίου κίνησης με φόρους και προ φόρων στις 27 χώρες της Ε.Ε. για τις 29/03/2021 (τελευταία επίσημα στοιχεία) παρουσιάζονται συγκριτικά κατά φθίνουσα σειρά στα παρακάτω διαγράμματα:

**Automotive gas oil (weekly prices with taxes) - 29/03/2021**



Πηγή: European Commission

**Automotive gas oil (weekly prices without taxes) - 29/03/2021**



Πηγή: European Commission

Αναλυτικά στοιχεία για τις τιμές καυσίμων και τους φόρους στις 27 χώρες της Ε.Ε. παρουσιάζονται στην ιστοσελίδα της Ευρωπαϊκής Επιτροπής: [http://ec.europa.eu/energy/observatory/oil/bulletin\\_en.htm](http://ec.europa.eu/energy/observatory/oil/bulletin_en.htm)

\*Οι συγκρίσεις των τιμών μεταξύ των διαφόρων χωρών θα πρέπει να γίνονται με ιδιαίτερη προσοχή εξαιτίας των διαφορών στην ποιότητα των προϊόντων, στις πρακτικές μάρκετινγκ, στις δομές της αγοράς και στις καταναλωτικές συνήθειες που επικρατούν σε κάθε χώρα.

## 4. Πετρέλαιο Θέρμανσης (Κατ'οίκον)

### 4. α. Διαμόρφωση τιμής

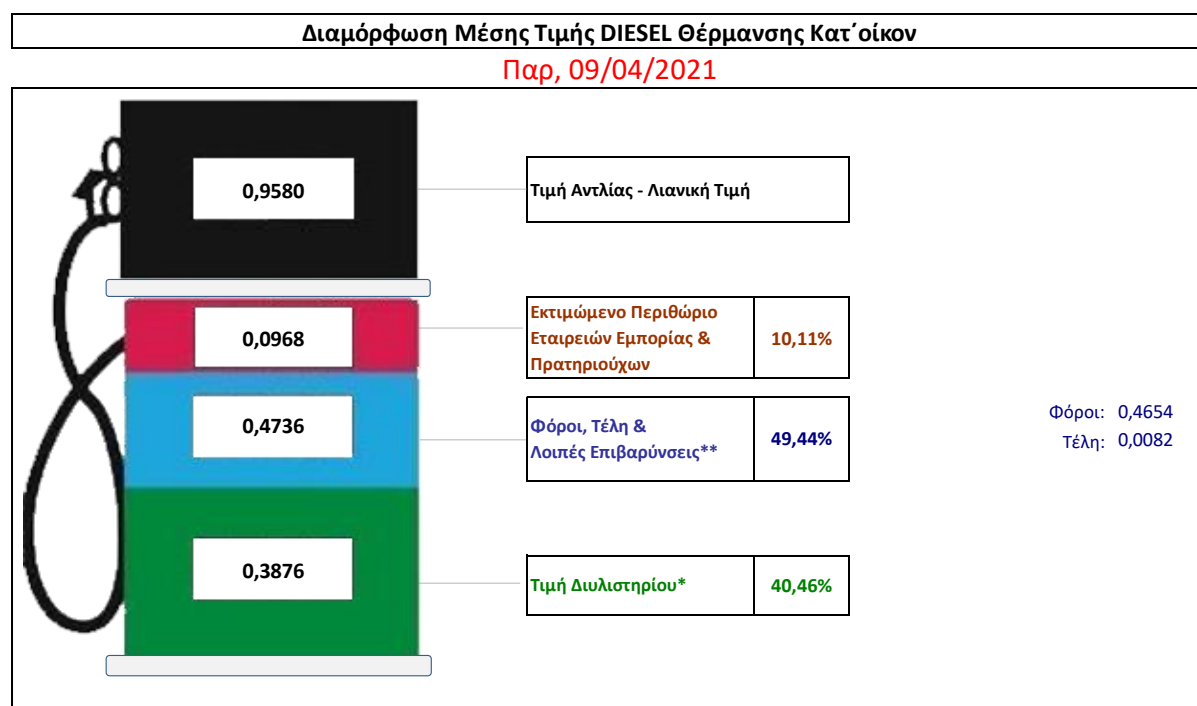
Η τιμή διωλιστηρίου του πετρελαίου θέρμανσης για την Πέμπτη 08/04/2021 διαμορφώθηκε στα 0,3876 € λίτρο. Σε σχέση με την τιμή διωλιστηρίου της προηγούμενης εβδομάδας (01/04/2021) σημειώθηκε μείωση κατά 0,0059€ ανά λίτρο (0,59λεπτά).

Οι φόροι, τα τέλη και οι λοιπές επιβαρύνσεις αντιστοιχούν σε 0,4736 € ανά λίτρο.

Η μέση τιμή λιανικής του πετρελαίου θέρμανσης (κατ' οίκον) για την Παρασκευή 09/04/2021 διαμορφώθηκε στο 0,9580€ ανά λίτρο. Σε σχέση με την τιμή της προηγούμενης εβδομάδας (02/04/2021) σημειώθηκε μείωση κατά 0,001€ ανά λίτρο (0,1 λεπτά).

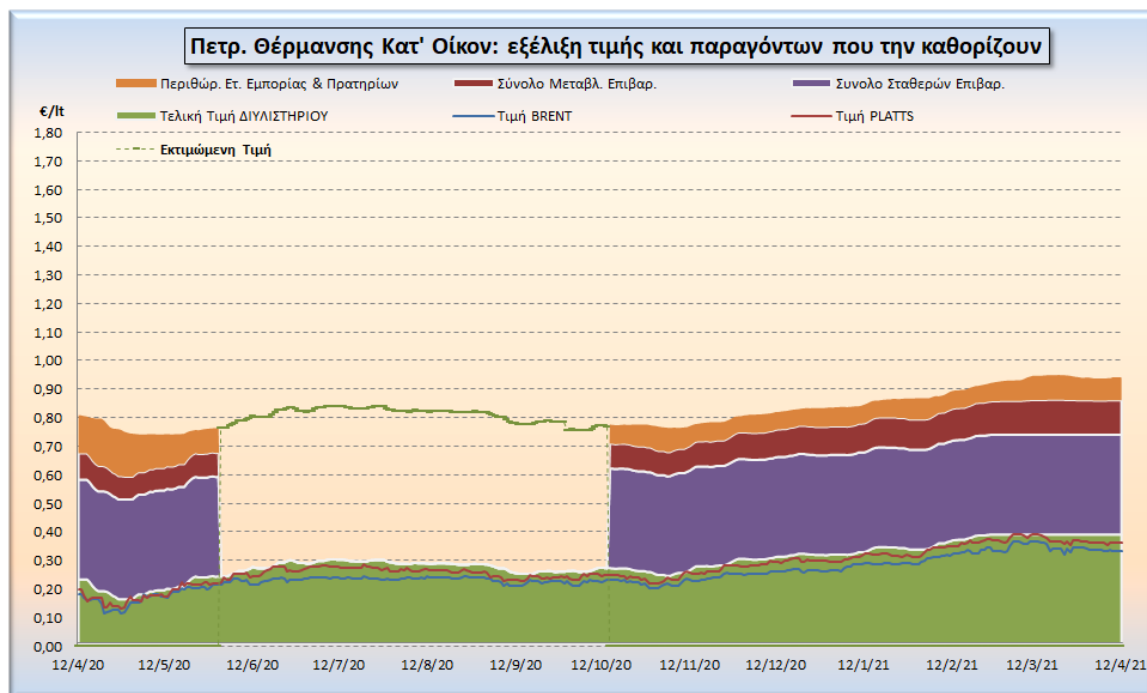
Το εκτιμώμενο περιθώριο των πρατηριούχων και των εταιρειών εμπορίας υπολογίζεται κατά μέσο όρο στα 0,0968 ανά λίτρο (9,68 λεπτά).

Η τελική τιμή λιανικής διαμορφώνεται από την τιμή διωλιστηρίου κατά 40,46%, από τους φόρους (σταθερούς και μεταβλητούς) κατά 49,44%, και από τα εκτιμώμενα περιθώρια των εταιρειών εμπορίας, των μεταφορέων υγρών καυσίμων και των πρατηρίων κατά 10,11% (βλ. παρακάτω πίνακα).



<b>* Τιμή διωλιστηρίου</b>	<b>0,3876</b>
-Τιμή διωλιστηρίου προηγούμενης ημέρας (Μέση Σταθμική Τιμή εκ των δύο εταιρειών διώλισης)	
-Στην τιμή διωλιστηρίου περιλαμβάνονται οι ειδικές υπηρεσίες (φορτωτικά)	
<b>** Τέλη</b>	<b>0,0082</b>
-Ανταποδοτικό τέλος ΡΑΕ: 0,20 € ανά χίλια λίτρα. (Απόφαση 147/2015 - ΦΕΚ 888/Β/19-05-2015)	
-Εισφορά «Ειδικού Λογαριασμού Πετρελαιοειδών»: 1,2% επί της τιμής διωλιστηρίου. (Ν. 3335/2005 - ΦΕΚ 95/Α/20-4-2005)	
-Ειδικό τέλος Δικαιωμάτων Εκτέλεσης Τελωνειακών Εργασιών (ΔΕΤΕ): 0,5% της αξίας του αθροίσματος της τιμής εκ διωλιστηρίου και του ΕΦΚ. (Ν. 2093/92 - ΦΕΚ 181/Α/25-11-92)	
<b>** Φόροι</b>	<b>0,4654</b>
-Ειδικός Φόρος Κατανάλωσης (ΕΦΚ): για το πετρέλαιο θέρμανσης - 280 € ανά κυβικό μέτρο ή 0,280 € ανά λίτρο. (Ν. 4389/2016 (ΦΕΚ Α' 94)	
-Φόρος Προστιθέμενης Αξίας (ΦΠΑ): 24% επί του συνόλου της τιμής διωλιστηρίου των μικτών ονομαστικών περιθωρίων κέρδους και των παραπάνω φορολογικών επιβαρύνσεων. (Ν. 2859/2000 όπως τροποποιήθηκε και ισχύει με το Ν. 4389/2016 (ΦΕΚ Α' 94)	

Η εξέλιξη των διεθνών τιμών Brent, Platts (HCIF/MED), των τιμών διυλιστηρίου, των τιμών λιανικής για το πετρέλαιο θέρμανσης κατ' οίκον, καθώς και των αντίστοιχων ενδεικτικών περιθωρίων εμπορίας για το διάστημα των τελευταίων 12 μηνών παρουσιάζονται στο ακόλουθο διάγραμμα:



#### 4. β. Χονδρική Τιμή Πώλησης

Αναλυτικά, οι μέσες κατώτατες και ανώτατες τιμές χονδρικής, καθώς και η διάμεσος τιμή ανά νομό παρουσιάζονται στον επόμενο πίνακα:

#### Μέσες Τιμές Χονδρικής Πώλησης Πετρελαίου Θέρμανσης (κατ' οίκον) ανά Νομό

Παρασκευή 09 ΑΠΡΙΛΙΟΥ 2021

ΝΟΜΟΣ	ΜΕΣΗ ΚΑΤΩΤΑΤΗ ΜΕ ΦΠΑ	ΜΕΣΗ ΑΝΩΤΑΤΗ ΜΕ ΦΠΑ	ΔΙΑΜΕΣΟΣ ΤΙΜΗ
ΝΟΜΟΣ ΑΙΤΩΛΙΑΣ ΚΑΙ ΑΚΑΡΝΑΝΙΑΣ	0,856	0,910	<b>0,883</b>
ΝΟΜΟΣ ΑΡΓΟΛΙΔΟΣ	0,861	0,901	<b>0,881</b>
ΝΟΜΟΣ ΑΡΚΑΔΙΑΣ	0,853	0,893	<b>0,873</b>
ΝΟΜΟΣ ΑΡΤΗΣ	0,854	0,890	<b>0,872</b>
ΝΟΜΟΣ ΑΤΤΙΚΗΣ	0,853	0,913	<b>0,883</b>
ΝΟΜΟΣ ΑΧΑΪΑΣ	0,848	0,885	<b>0,867</b>
ΝΟΜΟΣ ΒΟΙΩΤΙΑΣ	0,850	0,906	<b>0,878</b>
ΝΟΜΟΣ ΓΡΕΒΕΝΩΝ	0,873	0,883	<b>0,878</b>
ΝΟΜΟΣ ΔΡΑΜΑΣ	0,862	0,878	<b>0,870</b>
ΝΟΜΟΣ ΔΩΔΕΚΑΝΗΣΟΥ	0,914	0,973	<b>0,943</b>
ΝΟΜΟΣ ΕΒΡΟΥ	0,861	0,894	<b>0,877</b>
ΝΟΜΟΣ ΕΥΒΟΙΑΣ	0,853	0,903	<b>0,878</b>
ΝΟΜΟΣ ΕΥΡΥΤΑΝΙΑΣ	0,881	0,889	<b>0,885</b>
ΝΟΜΟΣ ΖΑΚΥΝΘΟΥ	0,851	0,900	<b>0,875</b>

ΝΟΜΟΣ	ΜΕΣΗ ΚΑΤΩΤΑΤΗ ΜΕ ΦΠΑ	ΜΕΣΗ ΑΝΩΤΑΤΗ ΜΕ ΦΠΑ	ΔΙΑΜΕΣΟΣ ΤΙΜΗ
ΝΟΜΟΣ ΗΛΕΙΑΣ	0,860	0,916	<b>0,888</b>
ΝΟΜΟΣ ΗΜΑΘΙΑΣ	0,844	0,864	<b>0,854</b>
ΝΟΜΟΣ ΗΡΑΚΛΕΙΟΥ	0,884	0,929	<b>0,907</b>
ΝΟΜΟΣ ΘΕΣΠΡΩΤΙΑΣ	0,862	0,901	<b>0,882</b>
ΝΟΜΟΣ ΘΕΣΣΑΛΟΝΙΚΗΣ	0,852	0,892	<b>0,872</b>
ΝΟΜΟΣ ΙΩΑΝΝΙΝΩΝ	0,854	0,897	<b>0,875</b>
ΝΟΜΟΣ ΚΑΒΑΛΑΣ	0,862	0,890	<b>0,876</b>
ΝΟΜΟΣ ΚΑΡΔΙΤΣΗΣ	0,864	0,889	<b>0,877</b>
ΝΟΜΟΣ ΚΑΣΤΟΡΙΑΣ	0,842	0,888	<b>0,865</b>
ΝΟΜΟΣ ΚΕΡΚΥΡΑΣ	0,884	0,928	<b>0,906</b>
ΝΟΜΟΣ ΚΕΦΑΛΛΗΝΙΑΣ	0,893	0,917	<b>0,905</b>
ΝΟΜΟΣ ΚΙΛΚΙΣ	0,857	0,869	<b>0,863</b>
ΝΟΜΟΣ ΚΟΖΑΝΗΣ	0,857	0,880	<b>0,869</b>
ΝΟΜΟΣ ΚΟΡΙΝΘΙΑΣ	0,867	0,910	<b>0,888</b>
ΝΟΜΟΣ ΚΥΚΛΑΔΩΝ	0,916	0,992	<b>0,954</b>
ΝΟΜΟΣ ΛΑΚΩΝΙΑΣ	0,876	0,912	<b>0,894</b>
ΝΟΜΟΣ ΛΑΡΙΣΗΣ	0,851	0,890	<b>0,870</b>
ΝΟΜΟΣ ΛΑΣΙΘΙΟΥ	0,891	0,928	<b>0,910</b>
ΝΟΜΟΣ ΛΕΣΒΟΥ	0,872	0,929	<b>0,900</b>
ΝΟΜΟΣ ΛΕΥΚΑΔΟΣ	0,863	0,886	<b>0,875</b>
ΝΟΜΟΣ ΜΑΓΝΗΣΙΑΣ	0,852	0,926	<b>0,889</b>
ΝΟΜΟΣ ΜΕΣΣΗΝΙΑΣ	0,863	0,959	<b>0,911</b>
ΝΟΜΟΣ ΞΑΝΘΗΣ	0,860	0,876	<b>0,868</b>
ΝΟΜΟΣ ΠΕΛΛΗΣ	0,850	0,876	<b>0,863</b>
ΝΟΜΟΣ ΠΙΕΡΙΑΣ	0,851	0,892	<b>0,871</b>
ΝΟΜΟΣ ΠΡΕΒΕΖΗΣ	0,876	0,897	<b>0,886</b>
ΝΟΜΟΣ ΡΕΘΥΜΝΗΣ	0,895	0,928	<b>0,911</b>
ΝΟΜΟΣ ΡΟΔΟΠΗΣ	0,859	0,879	<b>0,869</b>
ΝΟΜΟΣ ΣΑΜΟΥ	0,899	0,973	<b>0,936</b>
ΝΟΜΟΣ ΣΕΡΡΩΝ	0,856	0,879	<b>0,867</b>
ΝΟΜΟΣ ΤΡΙΚΑΛΩΝ	0,855	0,882	<b>0,868</b>
ΝΟΜΟΣ ΦΘΙΩΤΙΔΟΣ	0,856	0,882	<b>0,869</b>
ΝΟΜΟΣ ΦΛΩΡΙΝΗΣ	0,852	0,879	<b>0,866</b>
ΝΟΜΟΣ ΦΩΚΙΔΟΣ	0,874	0,915	<b>0,894</b>
ΝΟΜΟΣ ΧΑΛΚΙΔΙΚΗΣ	0,854	0,877	<b>0,865</b>
ΝΟΜΟΣ ΧΑΝΙΩΝ	0,882	0,927	<b>0,905</b>
ΝΟΜΟΣ ΧΙΟΥ	0,873	0,906	<b>0,890</b>
<b>ΣΤΑΘΜΙΣΜΕΝΟΣ Μ.Ο.</b>	<b>0,857</b>	<b>0,900</b>	<b>0,879</b>

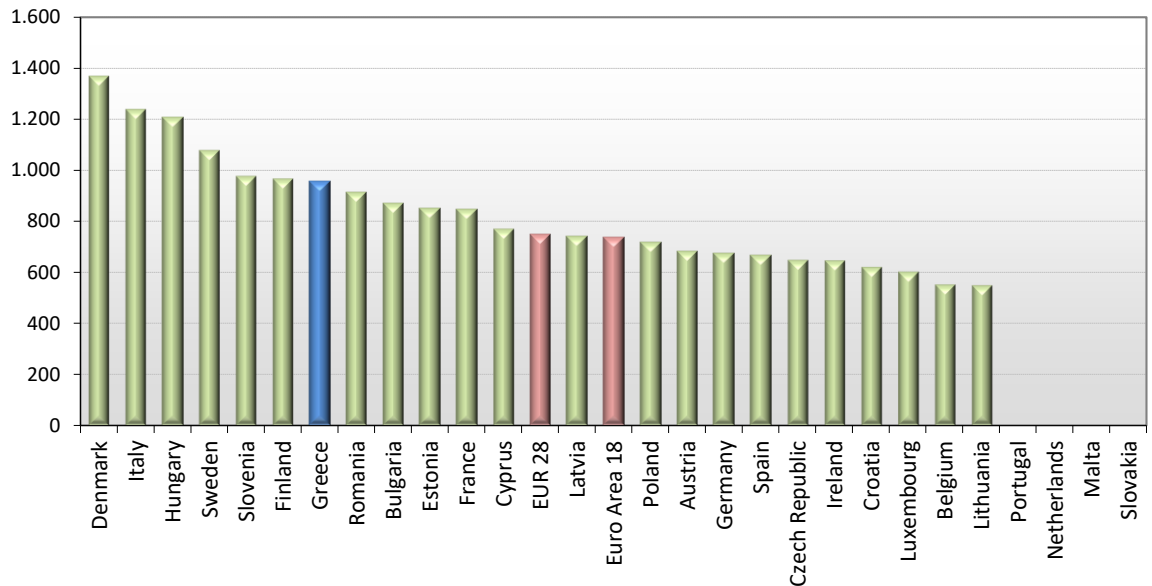
\* Μέσοι όροι ελάχιστων και μέγιστων τιμών χονδρικής όπως υποβάλλονται από τις εταιρείες εμπορίας στο Παρατηρητήριο Τιμών βάσει της ΚΥΑ 978/24-10-2011.

\*\* Η στάθμιση γίνεται βάσει των όγκων πωλήσεων ανά τύπο καυσίμου ανά νομό.

#### 4. γ. Συγκριτικά στοιχεία με Ε.Ε.

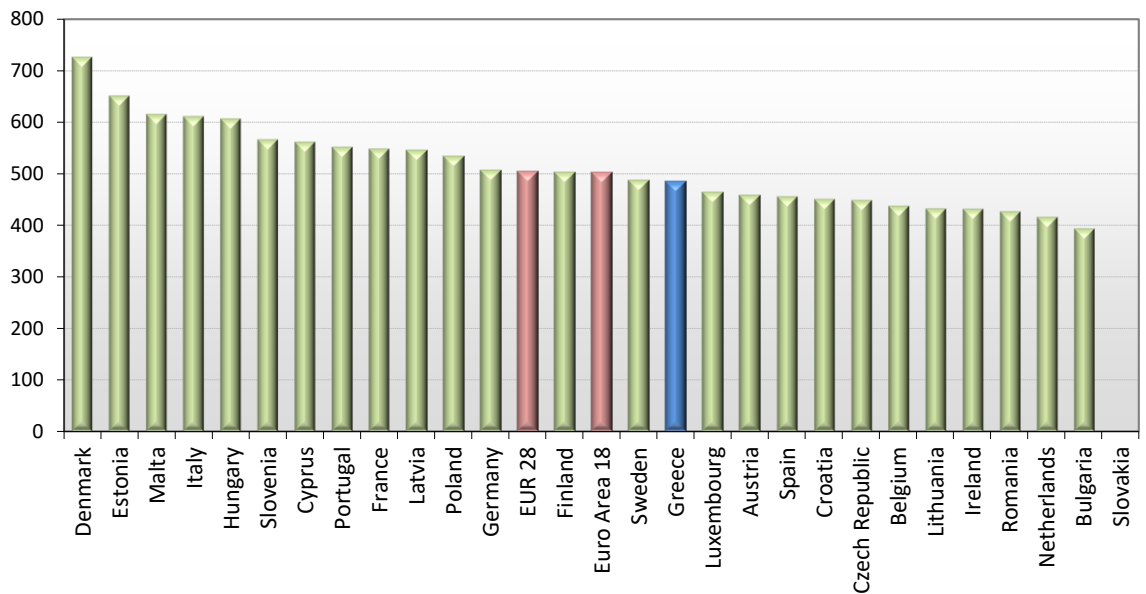
Οι λιανικές τιμές πετρελαίου κίνησης με φόρους και προ φόρων στις 27 χώρες της Ε.Ε. για τις 29/03/2021 (τελευταία επίσημα στοιχεία) παρουσιάζονται συγκριτικά κατά φθίνουσα σειρά στα παρακάτω διαγράμματα:

**Heating gas oil (weekly prices with taxes) - 29/03/2021**



Πηγή: European Commission

**Heating gas oil (weekly prices without taxes) - 29/03/2021**



Πηγή: European Commission

**ΑΚΡΙΒΕΣ ΑΝΤΙΓΡΑΦΟ**

**Ο προϊστάμενος της Διεύθυνσης Οργάνωσης,  
Διοικητικής & Τεχνικής Υποστήριξης**

**Κ.Α.Α.  
ΜΑΛΟΥΝΗ ΒΑΣΙΛΙΚΗ**

**Ο ΠΡΟΪΣΤΑΜΕΝΟΣ ΔΙΕΥΘΥΝΣΗΣ**

**ΣΠΥΡΙΔΩΝ ΠΕΡΙΣΤΕΡΗΣ**