



ΕΛΛΗΝΙΚΗ ΔΗΜΟΚΡΑΤΙΑ
ΥΠΟΥΡΓΕΙΟ ΑΝΑΠΤΥΞΗΣ

Αθήνα, 13-12-2023

Αριθ. Πρωτ. : 119917 - 13-12-2023

**Διυπηρεσιακή Μονάδα Ελέγχου Αγοράς
Διεύθυνση Διαχείρισης Δεδομένων Στατιστικής
Επεξεργασίας & Εποπτείας Ηλεκτρονικού
Εμπορίου
Τμήμα Διαχείρισης Πληροφοριών & Εποπτείας
Ηλεκτρονικού Εμπορίου**

Ταχ. Δ/νση : Πλ. Κάνιγγος, Αθήνα
Ταχ. Κώδικας : 106 77
Πληροφορίες : Νικολοπούλου Μαρία
Τηλέφωνο : 213 1514 284
Fax : 210 3815 317
Email : fuelprices@gge.gr
Ιστοσελίδα : www.mindev.gov.gr

ΠΡΟΣ : ΑΝΑΡΤΗΤΕΟ ΣΤΟ FUELPRICES

ΕΒΔΟΜΑΔΙΑΙΟ ΔΕΛΤΙΟ ΕΠΙΣΚΟΠΗΣΗΣ ΤΙΜΩΝ ΚΑΥΣΙΜΩΝ

Παρασκευή, 08 Δεκεμβρίου 2023

1. Τιμές Παρατηρητηρίου Υγρών Καυσίμων

Οι λιανικές τιμές των υγρών καυσίμων (αμόλυβδη 95 οκτ., σούπερ αμόλυβδη 100 οκτ., σούπερ LRP, πετρέλαιο κίνησης, πετρέλαιο θέρμανσης και υγραέριο κίνησης) αναρτώνται αναλυτικά στην ιστοσελίδα του Παρατηρητηρίου Τιμών Υγρών Καυσίμων του Υπουργείου Ανάπτυξης και Επενδύσεων www.fuelprices.gr, όπου παρουσιάζονται καθημερινά οι μέσες τιμές σε όλους τους Νομούς της χώρας.

* Η μέση τιμή πανελλαδικά υπολογίζεται από τον σταθμισμένο μέσο όρο με βάση τους όγκους πωλήσεων έτους 2019 ανά τύπο καυσίμου ανά νομό.

** Δεν καταγράφεται κατανάλωση στο πετρέλαιο θέρμανσης για τη χρονική περίοδο 30/4 έως 15/10 κάθε έτους. .

Μέσες τιμές λιανικής πώλησης καυσίμων για όλη την Ελλάδα, για την

Παρασκευή, 8 Δεκεμβρίου 2023

(τιμές σε €/λτ, συμπ. ΦΠΑ)

Προϊόν	Αρ. Παρατηριών	Μέση Τιμή
Αμόλυβδη 95 οκτ.	4.282	1,840
Αμόλυβδη 100 οκτ.	2.692	2,044
Diesel Κίνησης	4.609	1,682
Υγραέριο κίνησης (Autogas)	1.037	0,888
Diesel Θέρμανσης Κατ'οίκον	1.696	1,313

Μέσες τιμές λιανικής πώλησης καυσίμων ανά Νομό, για την
Παρασκευή, 8 Δεκεμβρίου 2023

(τιμές σε €/λτ, συμπ. ΦΠΑ)

ΝΟΜΟΣ	Αμόλυβδη 95 οκτ.	Αμόλυβδη 100 οκτ.	Diesel Κίνησης	Υγραέριο κίνησης (Autogas)	Diesel Θέρμανσης Κατ'οίκον
ΝΟΜΟΣ ΑΤΤΙΚΗΣ	1,795	2,011	1,641	0,824	1,280
ΝΟΜΟΣ ΑΙΤΩΛΙΑΣ ΚΑΙ ΑΚΑΡΝΑΝΙΑΣ	1,884	2,133	1,716	0,967	1,339
ΝΟΜΟΣ ΑΡΓΟΛΙΔΟΣ	1,856	2,073	1,689	0,912	1,319
ΝΟΜΟΣ ΑΡΚΑΔΙΑΣ	1,872	2,118	1,701	0,910	1,338
ΝΟΜΟΣ ΑΡΤΗΣ	1,858	2,079	1,687	0,925	1,348
ΝΟΜΟΣ ΑΧΑΪΑΣ	1,847	2,072	1,694	0,932	1,313
ΝΟΜΟΣ ΒΟΙΩΤΙΑΣ	1,845	2,077	1,685	0,937	1,331
ΝΟΜΟΣ ΓΡΕΒΕΝΩΝ	1,888	2,140	1,719	0,945	1,343
ΝΟΜΟΣ ΔΡΑΜΑΣ	1,839	2,050	1,657	0,881	1,282
ΝΟΜΟΣ ΔΩΔΕΚΑΝΗΣΟΥ	2,014	2,161	1,823	1,104	1,410
ΝΟΜΟΣ ΕΒΡΟΥ	1,859	2,062	1,692	0,948	1,316
ΝΟΜΟΣ ΕΥΒΟΙΑΣ	1,871	2,072	1,706	0,912	1,325
ΝΟΜΟΣ ΕΥΡΥΤΑΝΙΑΣ	1,937	2,154	1,747	0,960	1,341
ΝΟΜΟΣ ΖΑΚΥΝΘΟΥ	1,874	2,081	1,727	1,026	1,338
ΝΟΜΟΣ ΗΛΕΙΑΣ	1,861	2,093	1,688	0,883	1,324
ΝΟΜΟΣ ΗΜΑΘΙΑΣ	1,816	2,046	1,659	0,857	1,294
ΝΟΜΟΣ ΗΡΑΚΛΕΙΟΥ	1,898	2,060	1,727	0,961	1,344
ΝΟΜΟΣ ΘΕΣΠΡΩΤΙΑΣ	1,855	2,126	1,705	0,945	1,326
ΝΟΜΟΣ ΘΕΣΣΑΛΟΝΙΚΗΣ	1,796	2,017	1,644	0,856	1,290
ΝΟΜΟΣ ΙΩΑΝΝΙΝΩΝ	1,827	2,018	1,669	0,896	1,303
ΝΟΜΟΣ ΚΑΒΑΛΑΣ	1,850	2,073	1,671	0,884	1,315
ΝΟΜΟΣ ΚΑΡΔΙΤΣΗΣ	1,865	2,093	1,686	0,910	1,313
ΝΟΜΟΣ ΚΑΣΤΟΡΙΑΣ	1,859	2,060	1,701	0,877	1,317
ΝΟΜΟΣ ΚΕΡΚΥΡΑΣ	1,897	2,095	1,743	1,058	1,388
ΝΟΜΟΣ ΚΕΦΑΛΛΗΝΙΑΣ	1,937	2,170	1,768	1,040	1,394
ΝΟΜΟΣ ΚΙΛΚΙΣ	1,842	2,103	1,676	0,903	1,305
ΝΟΜΟΣ ΚΟΖΑΝΗΣ	1,830	2,010	1,674	0,874	1,295
ΝΟΜΟΣ ΚΟΡΙΝΘΙΑΣ	1,833	2,051	1,675	0,894	1,296
ΝΟΜΟΣ ΚΥΚΛΑΔΩΝ	2,109	2,296	1,939	1,155	1,481
ΝΟΜΟΣ ΛΑΚΩΝΙΑΣ	1,883	2,117	1,719	0,954	1,342
ΝΟΜΟΣ ΛΑΡΙΣΗΣ	1,842	2,047	1,673	0,892	1,321
ΝΟΜΟΣ ΛΑΣΙΘΙΟΥ	1,910	2,109	1,736	1,022	1,362
ΝΟΜΟΣ ΛΕΣΒΟΥ	1,925	2,115	1,748	1,091	1,377
ΝΟΜΟΣ ΛΕΥΚΑΔΟΣ	1,908	2,143	1,734	0,985	1,370
ΝΟΜΟΣ ΜΑΓΝΗΣΙΑΣ	1,894	2,090	1,715	0,931	1,368
ΝΟΜΟΣ ΜΕΣΣΗΝΙΑΣ	1,872	2,083	1,696	0,921	1,345
ΝΟΜΟΣ ΞΑΝΘΗΣ	1,843	2,078	1,692	0,845	1,313
ΝΟΜΟΣ ΠΕΛΛΗΣ	1,829	2,018	1,663	0,851	1,287
ΝΟΜΟΣ ΠΙΕΡΙΑΣ	1,821	2,031	1,648	0,913	1,279
ΝΟΜΟΣ ΠΡΕΒΕΖΗΣ	1,842	2,081	1,683	0,862	1,317
ΝΟΜΟΣ ΡΕΘΥΜΝΗΣ	1,910	2,092	1,731	1,003	1,393
ΝΟΜΟΣ ΡΟΔΟΠΗΣ	1,854	2,094	1,682	0,926	1,316
ΝΟΜΟΣ ΣΑΜΟΥ	1,921	2,077	1,764	1,098	1,417
ΝΟΜΟΣ ΣΕΡΡΩΝ	1,830	2,055	1,647	0,906	1,291
ΝΟΜΟΣ ΤΡΙΚΑΛΩΝ	1,846	2,031	1,679	0,879	1,294
ΝΟΜΟΣ ΦΘΙΩΤΙΔΟΣ	1,867	2,111	1,707	0,939	1,331
ΝΟΜΟΣ ΦΛΩΡΙΝΗΣ	1,845	2,072	1,694	0,935	1,324
ΝΟΜΟΣ ΦΩΚΙΔΟΣ	1,906	2,144	1,755	0,955	1,360
ΝΟΜΟΣ ΧΑΛΚΙΔΙΚΗΣ	1,877	2,122	1,713	0,931	1,324
ΝΟΜΟΣ ΧΑΝΙΩΝ	1,868	2,070	1,712	1,032	1,338
ΝΟΜΟΣ ΧΙΟΥ	1,840	2,121	1,678	1,259	1,305
ΠΑΝΕΛΛΗΝΙΟΣ ΣΤΑΘΜΙΣΜΕΝΟΣ Μ.Ο.	1,840	2,044	1,682	0,888	1,313

2. Απλή Αμόλυβδη Βενζίνη 95 οκτανίων¹

2. α. Διαμόρφωση τιμής

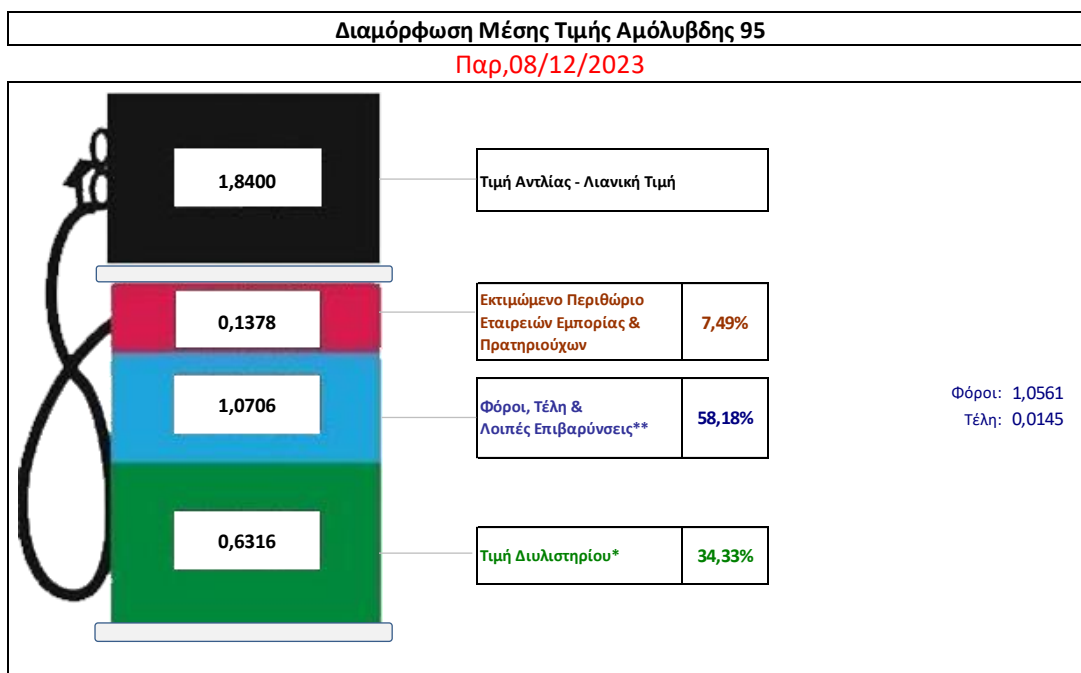
Η τιμή διυλιστηρίου της απλής αμόλυβδης βενζίνης 95 οκτανίων για την Πέμπτη 07/12/2023 διαμορφώθηκε στα 0,6316€ ανά λίτρο. Σε σχέση με την τιμή διυλιστηρίου της προηγούμενης εβδομάδας 30/11/2023 σημειώθηκε μείωση κατά 0,0235 ευρώ ανά λίτρο (2,35 λεπτά).

Οι φόροι, τα τέλη και οι λοιπές επιβαρύνσεις αντιστοιχούν σε 1,0706€ ανά λίτρο.

Η μέση τιμή λιανικής της απλής αμόλυβδης βενζίνης 95 οκτανίων για την Παρασκευή 08/12/2023 διαμορφώθηκε στα 1,8400 ανά λίτρο. Σε σχέση με την τιμή της προηγούμενης εβδομάδας 01/12/2023 σημειώθηκε μείωση κατά 0,02 ευρώ ανά λίτρο (2 λεπτά).

Το εκτιμώμενο περιθώριο των πρατηριούχων και των εταιρειών εμπορίας υπολογίζεται κατά μέσο όρο στα 0,1378 ανά λίτρο (13,78 λεπτά).

Η τελική τιμή λιανικής διαμορφώνεται από την τιμή διυλιστηρίου κατά 34,33%, από τους 6φόρους (σταθερούς και μεταβλητούς) κατά 58,18%, και από τα εκτιμώμενα περιθώρια των εταιρειών εμπορίας, των μεταφορέων υγρών καυσίμων και των πρατηρίων κατά 7,49% (βλ. παρακάτω πίνακα).



* Τιμή διυλιστηρίου	0,6316
-Τιμή διυλιστηρίου προηγούμενης ημέρας (Μέση Σταθμική Τιμή εκ των δύο εταιρειών διύλισης)	
-Στην τιμή διυλιστηρίου περιλαμβάνονται οι ειδικές υπηρεσίες (φορτωτικά)	
** Τέλη	0,0145
-Ανταποδοτικό τέλος ΡΑΕ: 0,22 € ανά χιλιόγραμμο. (Απόφαση 147/2015 - ΦΕΚ 888/Β/19-05-2015)	0,0002
-Εισφορά «Ειδικού Λογαριασμού Πετρελαιοειδών»: 1,2% επί της τιμής διυλιστηρίου. (Ν. 3335/2005 - ΦΕΚ 95/Α/20-4-2005)	0,0076
-Ειδικό τέλος Δικαιωμάτων Εκτέλεσης Τελωνειακών Εργασιών (ΔΕΤΕ): 0,5% της αξίας του αθροίσματος της τιμής εκ διυλιστηρίου και του ΕΦΚ. (Ν. 2093/92 - ΦΕΚ 181/Α/25-11-92)	0,0067
** Φόροι	1,0561
-Ειδικός Φόρος Κατανάλωσης (ΕΦΚ): για την απλή αμόλυβδη βενζίνη - 700 € ανά κυβικό μέτρο ή 0.7 € ανά λίτρο. (Ν. 4389/2016 - ΦΕΚ Α' 94)	0,7000
-Φόρος Προστιθέμενης Αξίας (ΦΠΑ): 24% επί του συνόλου της τιμής διυλιστηρίου των μικτών ονομαστικών περιθωρίων κέρδους και των παραπάνω φορολογικών επιβαρύνσεων. (Ν. 2859/2000 όπως τροποποιήθηκε και ισχύει με το Ν. 4389/2016 (ΦΕΚ Α' 94)	0,3561

¹ Σημειώνεται ότι σύμφωνα με το αρ. 29, του Ν. 4546/2018 (ΦΕΚ Α' 101), από 1/1/2019 η βενζίνη που καταναλώνεται εγχώρια για χρήση στις μεταφορές αναμειγνύεται υποχρεωτικά είτε με αυτούσια βιοαιθανόλη είτε με βιοαιθέρες που παράγονται από αλκοόλες βιολογικής προέλευσης. Η συμμετοχή της αυτούσιας βιοαιθανόλης και της αλκοόλης βιολογικής προέλευσης που χρησιμοποιείται για την παραγωγή βιοαιθέρων επί του ενεργειακού περιεχομένου του τελικού μείγματος βενζίνης ορίζεται σε ποσοστό 1% για το έτος 2019 και 3,3% για τα έτη από το 2020 και μετά.

2. β. Χονδρική Τιμή Πώλησης

Αναλυτικά, οι μέσες κατώτατες και ανώτατες τιμές χονδρικής, καθώς και η διάμεσος τιμή ανά νομό παρουσιάζονται στον επόμενο πίνακα:

Τιμές Χονδρικής Πώλησης Απλής Αμόλυβδης Βενζίνης ανά Νομό

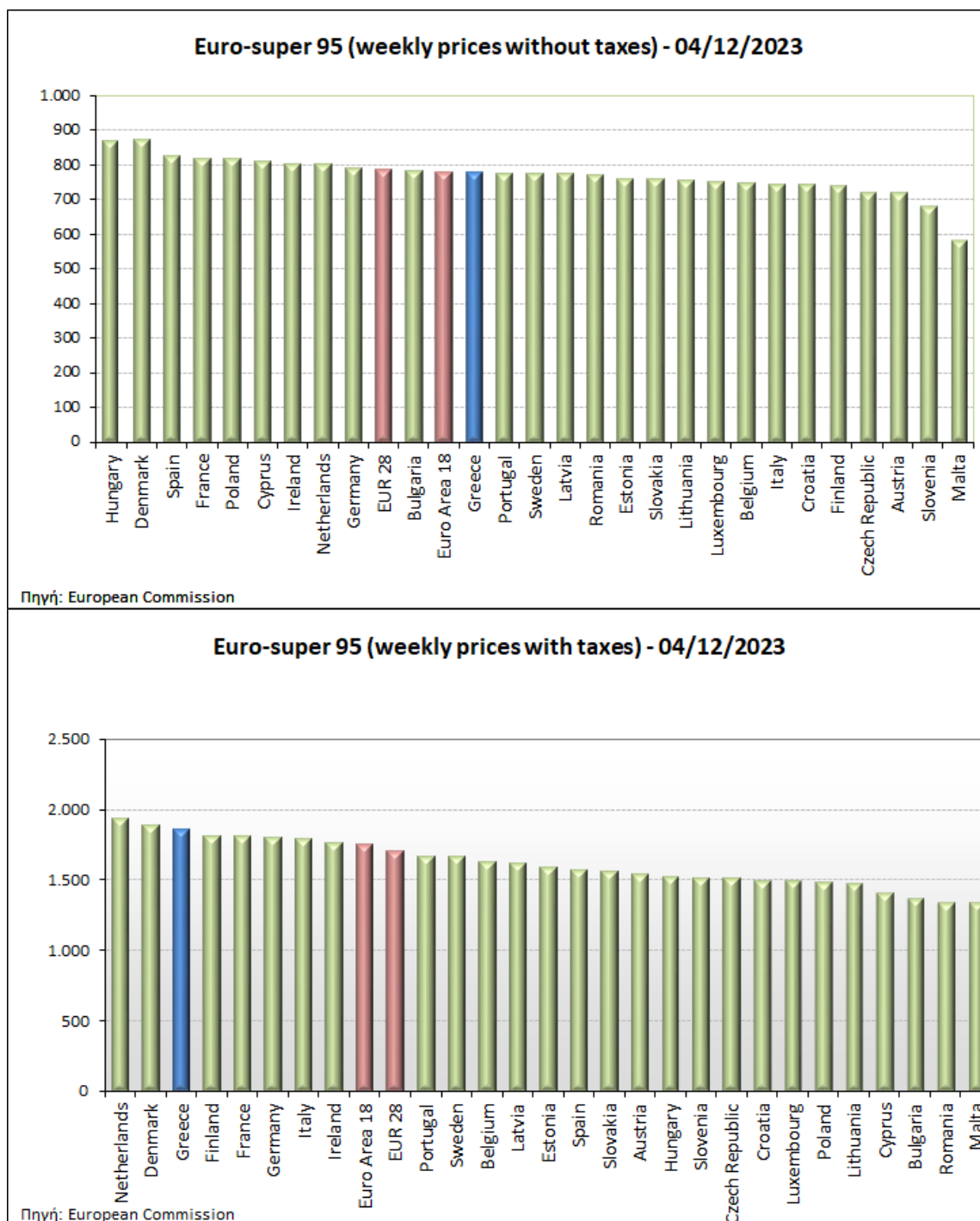
Παρασκευή, 08 Δεκεμβρίου 2023

ΝΟΜΟΣ	ΜΕΣΗ ΚΑΤΩΤΑΤΗ ΜΕ ΦΠΑ	ΜΕΣΗ ΑΝΩΤΑΤΗ ΜΕ ΦΠΑ	ΔΙΑΜΕΣΟΣ ΤΙΜΗ
ΝΟΜΟΣ ΑΙΤΩΛΙΑΣ ΚΑΙ ΑΚΑΡΝΑΝΙΑΣ	1,686	1,732	1,709
ΝΟΜΟΣ ΑΡΓΟΛΙΔΟΣ	1,693	1,724	1,709
ΝΟΜΟΣ ΑΡΚΑΔΙΑΣ	1,687	1,713	1,700
ΝΟΜΟΣ ΑΡΤΗΣ	1,684	1,723	1,704
ΝΟΜΟΣ ΑΤΤΙΚΗΣ	1,706	1,747	1,727
ΝΟΜΟΣ ΑΧΑΪΑΣ	1,685	1,703	1,694
ΝΟΜΟΣ ΒΟΙΩΤΙΑΣ	1,676	1,736	1,706
ΝΟΜΟΣ ΓΡΕΒΕΝΩΝ	1,694	1,709	1,702
ΝΟΜΟΣ ΔΡΑΜΑΣ	1,686	1,706	1,696
ΝΟΜΟΣ ΔΩΔΕΚΑΝΗΣΟΥ	1,731	1,826	1,778
ΝΟΜΟΣ ΕΒΡΟΥ	1,690	1,738	1,714
ΝΟΜΟΣ ΕΥΒΟΙΑΣ	1,680	1,735	1,707
ΝΟΜΟΣ ΕΥΡΥΤΑΝΙΑΣ	1,708	1,721	1,714
ΝΟΜΟΣ ΖΑΚΥΝΘΟΥ	1,684	1,727	1,706
ΝΟΜΟΣ ΗΛΕΙΑΣ	1,665	1,787	1,726
ΝΟΜΟΣ ΗΜΑΘΙΑΣ	1,652	1,697	1,675
ΝΟΜΟΣ ΗΡΑΚΛΕΙΟΥ	1,716	1,755	1,735
ΝΟΜΟΣ ΘΕΣΠΡΩΤΙΑΣ	1,656	1,697	1,676
ΝΟΜΟΣ ΘΕΣΣΑΛΟΝΙΚΗΣ	1,677	1,728	1,702
ΝΟΜΟΣ ΙΩΑΝΝΙΝΩΝ	1,681	1,722	1,702
ΝΟΜΟΣ ΚΑΒΑΛΑΣ	1,678	1,720	1,699
ΝΟΜΟΣ ΚΑΡΔΙΤΣΗΣ	1,689	1,711	1,700
ΝΟΜΟΣ ΚΑΣΤΟΡΙΑΣ	1,667	1,698	1,682
ΝΟΜΟΣ ΚΕΡΚΥΡΑΣ	1,704	1,751	1,728
ΝΟΜΟΣ ΚΕΦΑΛΛΗΝΙΑΣ	1,721	1,745	1,733
ΝΟΜΟΣ ΚΙΛΚΙΣ	1,658	1,705	1,681
ΝΟΜΟΣ ΚΟΖΑΝΗΣ	1,659	1,706	1,682
ΝΟΜΟΣ ΚΟΡΙΝΘΙΑΣ	1,705	1,719	1,712
ΝΟΜΟΣ ΚΥΚΛΑΔΩΝ	1,766	1,860	1,813
ΝΟΜΟΣ ΛΑΚΩΝΙΑΣ	1,701	1,730	1,715
ΝΟΜΟΣ ΛΑΡΙΣΗΣ	1,662	1,711	1,687
ΝΟΜΟΣ ΛΑΣΙΘΙΟΥ	1,720	1,757	1,738
ΝΟΜΟΣ ΛΕΣΒΟΥ	1,649	1,716	1,682
ΝΟΜΟΣ ΛΕΥΚΑΔΟΣ	1,705	1,737	1,721
ΝΟΜΟΣ ΜΑΓΝΗΣΙΑΣ	1,678	1,786	1,732
ΝΟΜΟΣ ΜΕΣΣΗΝΙΑΣ	1,648	1,761	1,705
ΝΟΜΟΣ ΞΑΝΘΗΣ	1,680	1,703	1,691
ΝΟΜΟΣ ΠΕΛΛΗΣ	1,677	1,707	1,692
ΝΟΜΟΣ ΠΙΕΡΙΑΣ	1,678	1,722	1,700
ΝΟΜΟΣ ΠΡΕΒΕΖΗΣ	1,700	1,719	1,710
ΝΟΜΟΣ ΡΕΘΥΜΝΗΣ	1,742	1,752	1,747
ΝΟΜΟΣ ΡΟΔΟΠΗΣ	1,691	1,718	1,704
ΝΟΜΟΣ ΣΑΜΟΥ	1,664	1,751	1,707
ΝΟΜΟΣ ΣΕΡΡΩΝ	1,687	1,702	1,695
ΝΟΜΟΣ ΤΡΙΚΑΛΩΝ	1,695	1,718	1,706
ΝΟΜΟΣ ΦΘΙΩΤΙΔΟΣ	1,688	1,708	1,698
ΝΟΜΟΣ ΦΛΩΡΙΝΗΣ	1,698	1,704	1,701
ΝΟΜΟΣ ΦΩΚΙΔΟΣ	1,708	1,717	1,712
ΝΟΜΟΣ ΧΑΛΚΙΔΙΚΗΣ	1,655	1,711	1,683
ΝΟΜΟΣ ΧΑΝΙΩΝ	1,722	1,766	1,744
ΝΟΜΟΣ ΧΙΟΥ	1,651	1,694	1,673
ΣΤΑΘΜΙΣΜΕΝΟΣ Μ.Ο.*	1,694	1,740	1,717

* Μέσοι όροι ελάχιστων και μέγιστων τιμών χονδρικής όπως υποβάλλονται από τις εταιρείες εμπορίας στο Παρατηρητήριο Τιμών βάσει της ΚΥΑ 978/24-10-2011.
 Η στάθμιση γίνεται βάσει των όγκων πωλήσεων έτους 2019 ανά τύπο καυσίμου και ανά νομό.

2. γ. Συγκριτικά στοιχεία με Ε.Ε

Οι λιανικές τιμές αμόλυβδης βενζίνης με φόρους και προ φόρων στις 27 χώρες της Ε.Ε. για τις 04/12/2023 (τελευταία επίσημα στοιχεία) παρουσιάζονται συγκριτικά κατά φθίνουσα σειρά στα παρακάτω διαγράμματα:



Αναλυτικά στοιχεία για τις τιμές καυσίμων και τους φόρους στις 27 χώρες της Ε.Ε. παρουσιάζονται στην ιστοσελίδα της Ευρωπαϊκής Επιτροπής: http://ec.europa.eu/energy/observatory/oil/bulletin_en.htm

*Οι συγκρίσεις των τιμών μεταξύ των διαφόρων χωρών θα πρέπει να γίνονται με ιδιαίτερη προσοχή εξαιτίας των διαφορών στην ποιότητα των προϊόντων, στις πρακτικές μάρκετινγκ, στις δομές της αγοράς και στις καταναλωτικές συνήθειες που επικρατούν σε κάθε χώρα.

3. Πετρέλαιο Κίνησης (Biodiesel)

3. α. Διαμόρφωση τιμής

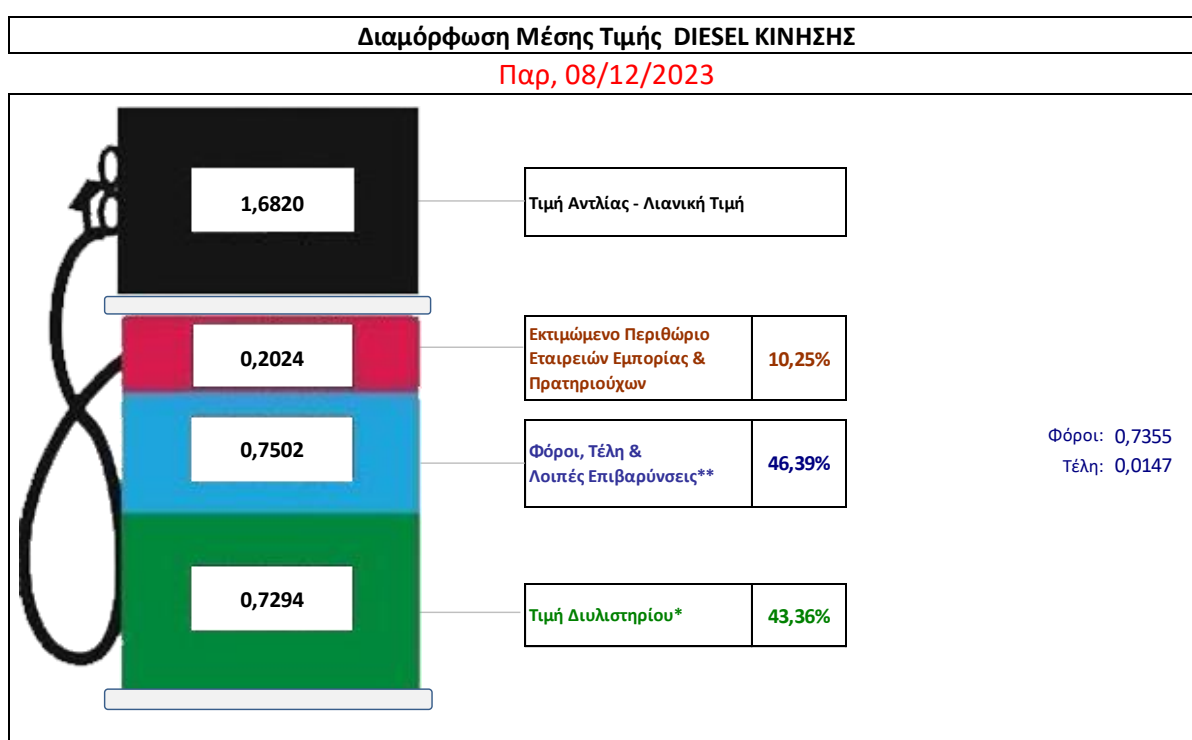
Η τιμή διυλιστηρίου του πετρελαίου κίνησης για την Πέμπτη 07/12/2023 διαμορφώθηκε στα 0,7294€ ανά λίτρο. Σε σχέση με την τιμή διυλιστηρίου της προηγούμενης εβδομάδας (30/11/2023) σημειώθηκε μείωση κατά 0,0272€ ανά λίτρο (2,72 λεπτά).

Οι φόροι, τα τέλη και οι λοιπές επιβαρύνσεις αντιστοιχούν σε 0,7502€ ανά λίτρο.

Η μέση τιμή λιανικής του πετρελαίου κίνησης για την Παρασκευή 08/12/2023 διαμορφώθηκε στα 1,6820€ ανά λίτρο. Σε σχέση με την τιμή της προηγούμενης εβδομάδας (01/12/2023) σημειώθηκε κατά 0,019€ ανά λίτρο (1,9 λεπτά).

Το εκτιμώμενο περιθώριο των πρατηριούχων και των εταιρειών εμπορίας υπολογίζεται κατά μέσο όρο στα 0,2024€ ανά λίτρο (20,24 λεπτά).

Η τελική τιμή λιανικής διαμορφώνεται από την τιμή διυλιστηρίου κατά 43,36 %, από τους φόρους σταθερούς και μεταβλητούς) κατά 46,39%, και από τα εκτιμώμενα περιθώρια των εταιρειών εμπορίας, των μεταφορέων υγρών καυσίμων και των πρατηρίων κατά 10,25% (βλ. παρακάτω πίνακα).



* Τιμή διυλιστηρίου	0,7294
-Τιμή διυλιστηρίου προηγούμενης ημέρας (Μέση Σταθμική Τιμή εκ των δύο εταιρειών διύλισης)	
-Στην τιμή διυλιστηρίου περιλαμβάνονται οι ειδικές υπηρεσίες (φορτωτικά)	
** Τέλη	0,0147
-Ανταποδοτικό τέλος ΡΑΕ: 0,22 € ανά χίλια λίτρα. (Απόφαση 147/2015 - ΦΕΚ 888/Β/19-05-2015)	0,0002
-Εισφορά «Ειδικού Λογαριασμού Πετρελαιοειδών»: 1,2% επί της τιμής διυλιστηρίου. (Ν. 3335/2005 - ΦΕΚ 95/Α/20-4-2005)	0,0088
-Ειδικό τέλος Δικαιωμάτων Εκτέλεσης Τελωνειακών Εργασιών (ΔΕΤΕ): 0,5% της αξίας του αθροίσματος της τιμής εκ διυλιστηρίου και του ΕΦΚ. (Ν. 2093/92 - ΦΕΚ 181/Α/25-11-92)	0,0057
** Φόροι	0,7355
-Ειδικός Φόρος Κατανάλωσης (ΕΦΚ): για το πετρέλαιο κίνησης - 410 € ανά κυβικό μέτρο ή 0,41 € ανά λίτρο. (Ν. 4389/2016 - ΦΕΚ Α' 94)	0,4100
-Φόρος Προστιθέμενης Αξίας (ΦΠΑ): 24% επί του συνόλου της τιμής διυλιστηρίου των μικτών ονομαστικών περιθωρίων κέρδους και των παραπάνω φορολογικών επιβαρύνσεων. (Ν. 2859/2000 όπως τροποποιήθηκε και ισχύει με το Ν. 4389/2016 (ΦΕΚ Α' 94)	0,3255

3. β. Χονδρική Τιμή Πώλησης

Αναλυτικά, οι μέσες κατώτατες και ανώτατες τιμές χονδρικής, καθώς και η διάμεσος τιμή ανά νομό παρουσιάζονται στον επόμενο πίνακα:

Τιμές Χονδρικής Πώλησης Πετρελαίου Κίνησης ανά Νομό

Παρασκευή, 08 Δεκεμβρίου 2023

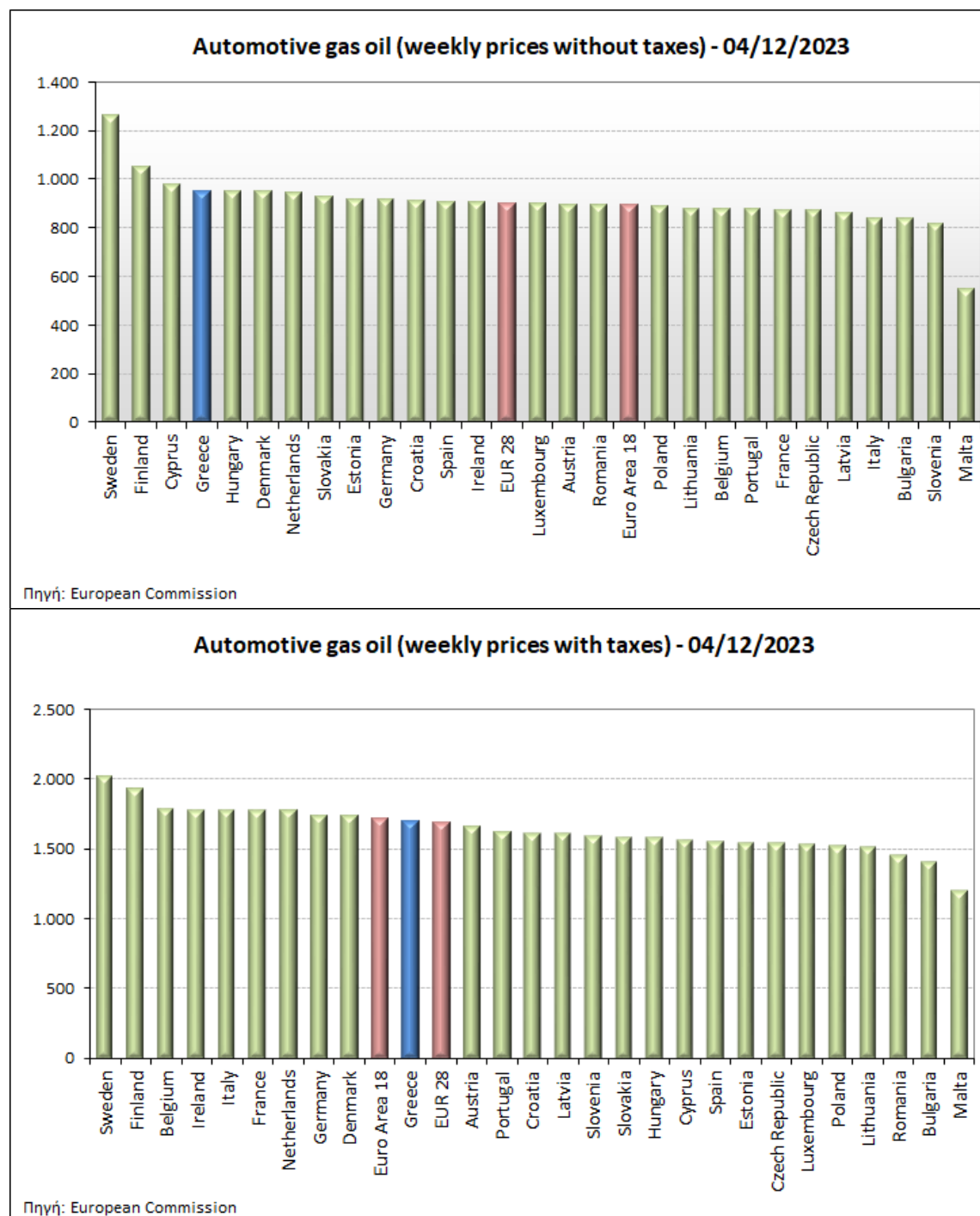
ΝΟΜΟΣ	ΜΕΣΗ ΚΑΤΩΤΑΤΗ ΜΕ ΦΠΑ	ΜΕΣΗ ΑΝΩΤΑΤΗ ΜΕ ΦΠΑ	ΔΙΑΜΕΣΟΣ ΤΙΜΗ
ΝΟΜΟΣ ΑΙΤΩΛΙΑΣ ΚΑΙ ΑΚΑΡΝΑΝΙΑΣ	1,485	1,528	1,506
ΝΟΜΟΣ ΑΡΓΟΛΙΔΟΣ	1,499	1,532	1,516
ΝΟΜΟΣ ΑΡΚΑΔΙΑΣ	1,485	1,512	1,498
ΝΟΜΟΣ ΑΡΤΗΣ	1,490	1,513	1,501
ΝΟΜΟΣ ΑΤΤΙΚΗΣ	1,489	1,526	1,508
ΝΟΜΟΣ ΑΧΑΪΑΣ	1,482	1,504	1,493
ΝΟΜΟΣ ΒΟΙΩΤΙΑΣ	1,479	1,536	1,507
ΝΟΜΟΣ ΓΡΕΒΕΝΩΝ	1,501	1,508	1,504
ΝΟΜΟΣ ΔΡΑΜΑΣ	1,491	1,506	1,498
ΝΟΜΟΣ ΔΩΔΕΚΑΝΗΣΟΥ	1,547	1,611	1,579
ΝΟΜΟΣ ΕΒΡΟΥ	1,493	1,529	1,511
ΝΟΜΟΣ ΕΥΒΟΙΑΣ	1,482	1,537	1,509
ΝΟΜΟΣ ΕΥΡΥΤΑΝΙΑΣ	1,501	1,521	1,511
ΝΟΜΟΣ ΖΑΚΥΝΘΟΥ	1,480	1,526	1,503
ΝΟΜΟΣ ΗΛΕΙΑΣ	1,476	1,570	1,523
ΝΟΜΟΣ ΗΜΑΘΙΑΣ	1,477	1,476	1,477
ΝΟΜΟΣ ΗΡΑΚΛΕΙΟΥ	1,520	1,553	1,537
ΝΟΜΟΣ ΘΕΣΠΡΩΤΙΑΣ	1,491	1,467	1,479
ΝΟΜΟΣ ΘΕΣΣΑΛΟΝΙΚΗΣ	1,494	1,500	1,497
ΝΟΜΟΣ ΙΩΑΝΝΙΝΩΝ	1,486	1,513	1,499
ΝΟΜΟΣ ΚΑΒΑΛΑΣ	1,495	1,489	1,492
ΝΟΜΟΣ ΚΑΡΔΙΤΣΗΣ	1,491	1,513	1,502
ΝΟΜΟΣ ΚΑΣΤΟΡΙΑΣ	1,469	1,534	1,502
ΝΟΜΟΣ ΚΕΡΚΥΡΑΣ	1,508	1,556	1,532
ΝΟΜΟΣ ΚΕΦΑΛΛΗΝΙΑΣ	1,524	1,553	1,538
ΝΟΜΟΣ ΚΙΛΚΙΣ	1,480	1,498	1,489
ΝΟΜΟΣ ΚΟΖΑΝΗΣ	1,480	1,480	1,480
ΝΟΜΟΣ ΚΟΡΙΝΘΙΑΣ	1,511	1,559	1,535
ΝΟΜΟΣ ΚΥΚΛΑΔΩΝ	1,569	1,631	1,600
ΝΟΜΟΣ ΛΑΚΩΝΙΑΣ	1,502	1,527	1,515
ΝΟΜΟΣ ΛΑΡΙΣΗΣ	1,483	1,487	1,485
ΝΟΜΟΣ ΛΑΣΙΘΙΟΥ	1,530	1,544	1,537
ΝΟΜΟΣ ΛΕΣΒΟΥ	1,464	1,508	1,486
ΝΟΜΟΣ ΛΕΥΚΑΔΟΣ	1,495	1,530	1,513
ΝΟΜΟΣ ΜΑΓΝΗΣΙΑΣ	1,483	1,593	1,538
ΝΟΜΟΣ ΜΕΣΣΗΝΙΑΣ	1,450	1,555	1,502
ΝΟΜΟΣ ΞΑΝΘΗΣ	1,483	1,503	1,493
ΝΟΜΟΣ ΠΕΛΛΗΣ	1,486	1,485	1,485
ΝΟΜΟΣ ΠΙΕΡΙΑΣ	1,481	1,494	1,488
ΝΟΜΟΣ ΠΡΕΒΕΖΗΣ	1,496	1,515	1,505
ΝΟΜΟΣ ΡΕΘΥΜΝΗΣ	1,537	1,543	1,540
ΝΟΜΟΣ ΡΟΔΟΠΗΣ	1,488	1,517	1,503
ΝΟΜΟΣ ΣΑΜΟΥ	1,470	1,542	1,506
ΝΟΜΟΣ ΣΕΡΡΩΝ	1,492	1,509	1,501
ΝΟΜΟΣ ΤΡΙΚΑΛΩΝ	1,493	1,513	1,503
ΝΟΜΟΣ ΦΘΙΩΤΙΔΟΣ	1,488	1,509	1,499
ΝΟΜΟΣ ΦΛΩΡΙΝΗΣ	1,499	1,506	1,502
ΝΟΜΟΣ ΦΩΚΙΔΟΣ	1,515	1,517	1,516
ΝΟΜΟΣ ΧΑΛΚΙΔΙΚΗΣ	1,484	1,476	1,480
ΝΟΜΟΣ ΧΑΝΙΩΝ	1,528	1,557	1,543
ΝΟΜΟΣ ΧΙΟΥ	1,461	1,495	1,478
ΣΤΑΘΜΙΣΜΕΝΟΣ Μ.Ο.*	1,493	1,522	1,507

* Μέσοι όροι ελάχιστων και μέγιστων τιμών χονδρικής όπως υποβάλλονται από τις εταιρείες εμπορίας στο Παρατηρητήριο Τιμών βάσει της ΚΥΑ 978/24-10-2011.

Η στάθμιση γίνεται βάσει των όγκων πωλήσεων έτους 2019 ανά τύπο καυσίμου και ανά νομό.

3. γ. Συγκριτικά στοιχεία με Ε.Ε.

Οι λιανικές τιμές πετρελαίου κίνησης με φόρους και προ φόρων στις 27 χώρες της Ε.Ε. για τις 04/12/2023 (τελευταία επίσημα στοιχεία) παρουσιάζονται συγκριτικά κατά φθίνουσα σειρά τα παρακάτω διαγράμματα:



Αναλυτικά στοιχεία για τις τιμές καυσίμων και τους φόρους στις 27 χώρες της Ε.Ε. παρουσιάζονται στην ιστοσελίδα της Ευρωπαϊκής Επιτροπής: http://ec.europa.eu/energy/observatory/oil/bulletin_en.htm

*Οι συγκρίσεις των τιμών μεταξύ των διαφόρων χωρών θα πρέπει να γίνονται με ιδιαίτερη προσοχή εξαιτίας των διαφορών στην ποιότητα των προϊόντων, στις πρακτικές μάρκετινγκ, στις δομές της αγοράς και στις καταναλωτικές συνήθειες που επικρατούν σε κάθε χώρα.

4. Πετρέλαιο Θέρμανσης (Κατ' οίκον)

4. α. Διαμόρφωση τιμής

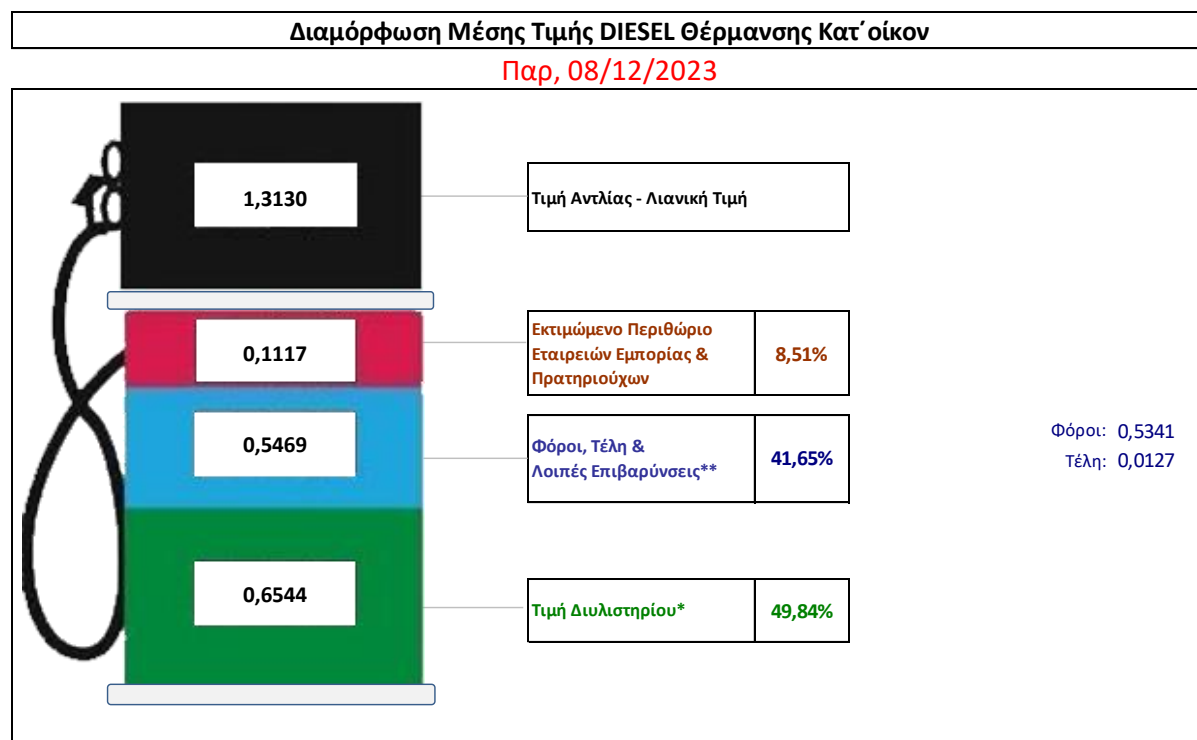
Η τιμή διυλιστηρίου του πετρελαίου θέρμανσης για την Πέμπτη 07/12/2023 διαμορφώθηκε στα 0,6544 € λίτρο. Σε σχέση με την τιμή διυλιστηρίου της προηγούμενης εβδομάδας (30/11/2023) σημειώθηκε μείωση κατά 0,0247€ ανά λίτρο (2,47 λεπτά).

Οι φόροι, τα τέλη και οι λοιπές επιβαρύνσεις αντιστοιχούν σε 0,5469 € ανά λίτρο.

Η μέση τιμή λιανικής του πετρελαίου θέρμανσης (κατ' οίκον) για την Παρασκευή 08/12/2023 διαμορφώθηκε στο 1,3130 € ανά λίτρο. Σε σχέση με την τιμή της προηγούμενης εβδομάδας (01/12/2023) σημειώθηκε μείωση κατά 0,017€ ανά λίτρο (1,7 λεπτά).

Το εκτιμώμενο περιθώριο των πρατηριούχων και των εταιρειών εμπορίας υπολογίζεται κατά μέσο όρο στα 0,1117 ανά λίτρο (11,17 λεπτά).

Η τελική τιμή λιανικής διαμορφώνεται από την τιμή διυλιστηρίου κατά 49,84%, από τους φόρους (σταθερούς και μεταβλητούς) κατά 41,65%, και από τα εκτιμώμενα περιθώρια των εταιρειών εμπορίας, των μεταφορέων υγρών καυσίμων και των πρατηρίων κατά 8,51% (βλ. παρακάτω πίνακα).



* Τιμή διυλιστηρίου	0,6544
-Τιμή διυλιστηρίου προηγούμενης ημέρας (Μέση Σταθμιακή Τιμή εκ των δύο εταιρειών διύλισης)	
-Στην τιμή διυλιστηρίου περιλαμβάνονται οι ειδικές υπηρεσίες (φορτωτικά)	
** Τέλη	0,0127
-Αναποδοτικό τέλος ΡΑΕ: 0,22 € ανά χίλια λίτρα. (Απόφαση 147/2015 - ΦΕΚ 888/Β/19-05-2015)	0,0002
-Εισφορά «Ειδικού Λογαριασμού Πετρελαιοειδών»: 1,2% επί της τιμής διυλιστηρίου. (Ν. 3335/2005 - ΦΕΚ 95/Α/20-4-2005)	0,0079
-Ειδικό τέλος Δικαιωμάτων Εκτέλεσης Τελωνειακών Εργασιών (ΔΕΤΕ): 0,5% της αξίας του αθροίσματος της τιμής εκ διυλιστηρίου και του ΕΦΚ. (Ν. 2093/92 - ΦΕΚ 181/Α/25-11-92)	0,0047
** Φόροι	0,5341
-Ειδικός Φόρος Κατανάλωσης (ΕΦΚ): για το πετρέλαιο θέρμανσης - 280 € ανά κυβικό μέτρο ή 0,280 € ανά λίτρο. (Ν. 4389/2016 (ΦΕΚ Α' 94)	0,2800
-Φόρος Προστιθέμενης Αξίας (ΦΠΑ): 24% επί του συνόλου της τιμής διυλιστηρίου των μικτών ονομαστικών περιθωρίων κέρδους και των παραπάνω φορολογικών επιβαρύνσεων. (Ν. 2859/2000 όπως τροποποιήθηκε και ισχύει με το Ν. 4389/2016 (ΦΕΚ Α' 94)	0,2541

4. β. Χονδρική Τιμή Πώλησης

Αναλυτικά, οι μέσες κατώτατες και ανώτατες τιμές χονδρικής, καθώς και η διάμεσος τιμή ανά νομό παρουσιάζονται στον επόμενο πίνακα:

Μέσες Τιμές Χονδρικής Πώλησης Πετρελαίου Θέρμανσης (κατ' οίκον) ανά Νομό

Παρασκευή, 08 Δεκεμβρίου 2023

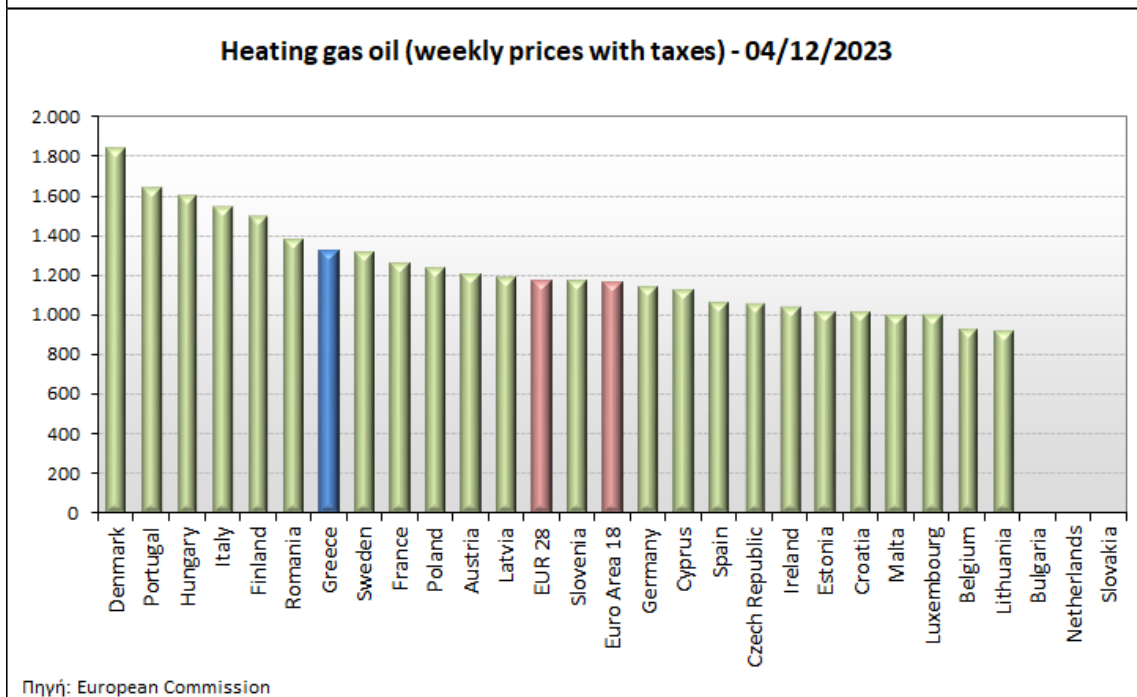
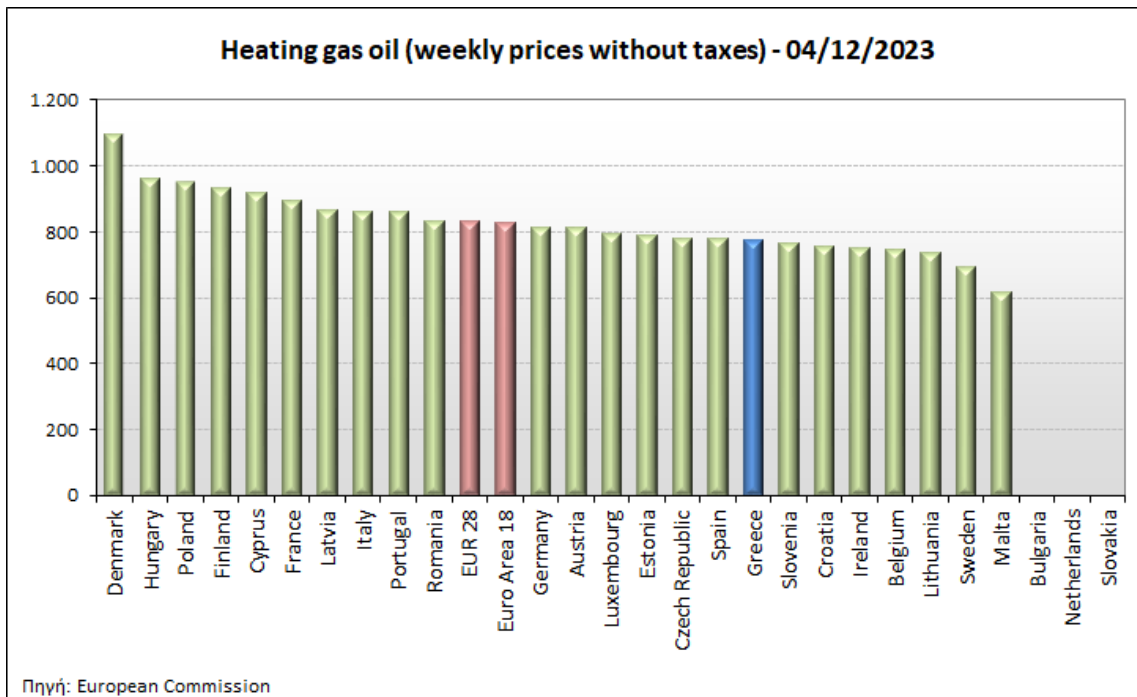
ΝΟΜΟΣ	ΜΕΣΗ ΚΑΤΩΤΑΤΗ ΜΕ ΦΠΑ	ΜΕΣΗ ΑΝΩΤΑΤΗ ΜΕ ΦΠΑ	ΔΙΑΜΕΣΟΣ ΤΙΜΗ
ΝΟΜΟΣ ΑΙΤΩΛΙΑΣ ΚΑΙ ΑΚΑΡΝΑΝΙΑΣ	1,196	1,223	1,210
ΝΟΜΟΣ ΑΡΓΟΛΙΔΟΣ	1,194	1,229	1,212
ΝΟΜΟΣ ΑΡΚΑΔΙΑΣ	1,193	1,206	1,200
ΝΟΜΟΣ ΑΡΤΗΣ	1,194	1,209	1,201
ΝΟΜΟΣ ΑΤΤΙΚΗΣ	1,191	1,224	1,207
ΝΟΜΟΣ ΑΧΑΪΑΣ	1,183	1,202	1,193
ΝΟΜΟΣ ΒΟΙΩΤΙΑΣ	1,183	1,209	1,196
ΝΟΜΟΣ ΓΡΕΒΕΝΩΝ	1,200	1,210	1,205
ΝΟΜΟΣ ΔΡΑΜΑΣ	1,198	1,208	1,203
ΝΟΜΟΣ ΔΩΔΕΚΑΝΗΣΟΥ	1,226	1,292	1,259
ΝΟΜΟΣ ΕΒΡΟΥ	1,191	1,217	1,204
ΝΟΜΟΣ ΕΥΒΟΙΑΣ	1,183	1,213	1,198
ΝΟΜΟΣ ΕΥΡΥΤΑΝΙΑΣ	1,205	1,213	1,209
ΝΟΜΟΣ ΖΑΚΥΝΘΟΥ	1,190	1,220	1,205
ΝΟΜΟΣ ΗΛΕΙΑΣ	1,195	1,244	1,220
ΝΟΜΟΣ ΗΜΑΘΙΑΣ	1,180	1,197	1,189
ΝΟΜΟΣ ΗΡΑΚΛΕΙΟΥ	1,218	1,242	1,230
ΝΟΜΟΣ ΘΕΣΠΡΩΤΙΑΣ	1,198	1,214	1,206
ΝΟΜΟΣ ΘΕΣΣΑΛΟΝΙΚΗΣ	1,189	1,214	1,201
ΝΟΜΟΣ ΙΩΑΝΝΙΝΩΝ	1,186	1,224	1,205
ΝΟΜΟΣ ΚΑΒΑΛΑΣ	1,197	1,215	1,206
ΝΟΜΟΣ ΚΑΡΔΙΤΣΗΣ	1,191	1,210	1,201
ΝΟΜΟΣ ΚΑΣΤΟΡΙΑΣ	1,168	1,204	1,186
ΝΟΜΟΣ ΚΕΡΚΥΡΑΣ	1,216	1,260	1,238
ΝΟΜΟΣ ΚΕΦΑΛΛΗΝΙΑΣ	1,222	1,235	1,228
ΝΟΜΟΣ ΚΙΛΚΙΣ	1,188	1,199	1,193
ΝΟΜΟΣ ΚΟΖΑΝΗΣ	1,187	1,209	1,198
ΝΟΜΟΣ ΚΟΡΙΝΘΙΑΣ	1,196	1,225	1,211
ΝΟΜΟΣ ΚΥΚΛΑΔΩΝ	1,254	1,315	1,284
ΝΟΜΟΣ ΛΑΚΩΝΙΑΣ	1,210	1,230	1,220
ΝΟΜΟΣ ΛΑΡΙΣΗΣ	1,189	1,219	1,204
ΝΟΜΟΣ ΛΑΣΙΘΙΟΥ	1,230	1,245	1,238
ΝΟΜΟΣ ΛΕΣΒΟΥ	1,183	1,221	1,202
ΝΟΜΟΣ ΛΕΥΚΑΔΟΣ	1,205	1,223	1,214
ΝΟΜΟΣ ΜΑΓΝΗΣΙΑΣ	1,180	1,255	1,218
ΝΟΜΟΣ ΜΕΣΣΗΝΙΑΣ	1,141	1,236	1,189
ΝΟΜΟΣ ΞΑΝΘΗΣ	1,183	1,202	1,192
ΝΟΜΟΣ ΠΕΛΛΗΣ	1,184	1,205	1,195
ΝΟΜΟΣ ΠΙΕΡΙΑΣ	1,184	1,214	1,199
ΝΟΜΟΣ ΠΡΕΒΕΖΗΣ	1,196	1,210	1,203
ΝΟΜΟΣ ΡΕΘΥΜΝΗΣ	1,237	1,246	1,241
ΝΟΜΟΣ ΡΟΔΟΠΗΣ	1,189	1,212	1,201
ΝΟΜΟΣ ΣΑΜΟΥ	1,187	1,218	1,202
ΝΟΜΟΣ ΣΕΡΡΩΝ	1,190	1,208	1,199
ΝΟΜΟΣ ΤΡΙΚΑΛΩΝ	1,198	1,220	1,209
ΝΟΜΟΣ ΦΘΙΩΤΙΔΟΣ	1,192	1,209	1,201
ΝΟΜΟΣ ΦΛΩΡΙΝΗΣ	1,220	1,220	1,220
ΝΟΜΟΣ ΦΩΚΙΔΟΣ	1,211	1,220	1,216
ΝΟΜΟΣ ΧΑΛΚΙΔΙΚΗΣ	1,188	1,205	1,196
ΝΟΜΟΣ ΧΑΝΙΩΝ	1,221	1,239	1,230
ΝΟΜΟΣ ΧΙΟΥ	1,179	1,208	1,193
ΣΤΑΘΜΙΣΜΕΝΟΣ Μ.Ο.	1,191	1,220	1,206

* Μέσοι όροι ελάχιστων και μέγιστων τιμών χονδρικής όπως υποβάλλονται από τις εταιρείες εμπορίας στο Παρατηρητήριο Τιμών βάσει της ΚΥΑ 978/24-10-2011.

** Η στάθμιση γίνεται βάσει των όγκων πωλήσεων ανά τύπο καυσίμου ανά νομό.

4. γ. Συγκριτικά στοιχεία με Ε.Ε.

Οι λιανικές τιμές Πετρελαίου Θέρμανσης με φόρους και προ φόρων στις 27 χώρες της Ε.Ε. για τις 04/12/2023 (τελευταία επίσημα στοιχεία) παρουσιάζονται συγκριτικά κατά φθίνουσα σειρά στα παρακάτω διαγράμματα:



[ΘΕΣΗ ΑΚΡΙΒΟΥΣ ΑΝΤΙΓΡΑΦΟΥ]

Ο ΠΡΟΪΣΤΑΜΕΝΟΣ ΔΙΕΥΘΥΝΣΗΣ
α/α

ΚΑΡΑΜΠΕΤΣΟΣ ΓΕΩΡΓΙΟΣ