

ΕΒΔΟΜΑΔΙΑΙΟ ΔΕΛΤΙΟ ΕΠΙΣΚΟΠΗΣΗΣ ΤΙΜΩΝ ΚΑΥΣΙΜΩΝ

Παρασκευή, 08 ΔΕΚΕΜΒΡΙΟΥ 2017

1. Τιμές Παρατηρητηρίου Υγρών Καυσίμων

Οι λιανικές τιμές των υγρών καυσίμων (αμόλυβδη 95 οκτ., σούπερ αμόλυβδη 100 οκτ., σούπερ LRP, πετρέλαιο κίνησης και υγραέριο κίνησης) αναρτώνται αναλυτικά στην ιστοσελίδα του Παρατηρητηρίου Τιμών Υγρών Καυσίμων του Υπουργείου Οικονομίας και Ανάπτυξης www.fuelprices.gr, όπου παρουσιάζονται καθημερινά οι ελάχιστες, μέσες και μέγιστες τιμές σε όλους τους Νομούς της χώρας.

Μέσες τιμές λιανικής πώλησης καυσίμων για όλη την Ελλάδα

Παρασκευή, 08 ΔΕΚΕΜΒΡΙΟΥ 2017

Προϊόν	Μέση Τιμή
Αμόλυβδη 95 οκτ.	1,534
Αμόλυβδη 100 οκτ.	1,727
Super	1,649
Diesel Κίνησης	1,303
Diesel Θέρμανσης Κατ' οίκον	0,983
Υγραέριο κίνησης (Autogas)	0,834

* Η μέση τιμή πανελλαδικά υπολογίζεται από τον σταθμισμένο μέσο όρο με βάση τους όγκους πωλήσεων ανά τύπο καυσίμου ανά νομό.

** Δεν καταγράφεται κατανάλωση στο πετρέλαιο θέρμανσης για τη χρονική περίοδο 30/4 έως 15/10 κάθε έτους.

Στον παρακάτω πίνακα παρουσιάζονται οι μέσες τιμές λιανικής των υγρών καυσίμων ανά Νομό

Μέσες τιμές λιανικής πώλησης καυσίμων ανά νομό
Παρασκευή 08 ΔΕΚΕΜΒΡΙΟΥ 2017

ΝΟΜΟΣ	Αμόλυβδη 95 οκτ.	Αμόλυβδη 100 οκτ.	Super	Diesel Κίνησης	Diesel Θέρμανσης Κατ'οίκον	Υγραέριο κίνησης (Autogas)
ΝΟΜΟΣ ΑΤΤΙΚΗΣ	1,506	1,717	1,621	1,279	0,970	0,797
ΝΟΜΟΣ ΑΙΤΩΛΙΑΣ ΚΑΙ ΑΚΑΡΝΑΝΙΑΣ	1,552	1,739	1,689	1,317	1,011	0,862
ΝΟΜΟΣ ΑΡΓΟΛΙΔΟΣ	1,529	1,709		1,292	0,994	0,829
ΝΟΜΟΣ ΑΡΚΑΔΙΑΣ	1,562	1,750		1,330	0,993	0,854
ΝΟΜΟΣ ΑΡΤΗΣ	1,524	1,715		1,309	1,006	0,860
ΝΟΜΟΣ ΑΧΑΪΑΣ	1,515	1,726	1,715	1,302	0,988	0,852
ΝΟΜΟΣ ΒΟΙΩΤΙΑΣ	1,532	1,755	1,657	1,304	0,979	0,830
ΝΟΜΟΣ ΓΡΕΒΕΝΩΝ	1,570	1,762		1,344	1,008	0,831
ΝΟΜΟΣ ΔΡΑΜΑΣ	1,514	1,717		1,278	0,966	0,826
ΝΟΜΟΣ ΔΩΔΕΚΑΝΗΣΟΥ	1,661	1,835		1,388	1,058	0,992
ΝΟΜΟΣ ΕΒΡΟΥ	1,557	1,749		1,324	0,989	0,853
ΝΟΜΟΣ ΕΥΒΟΙΑΣ	1,544	1,724	1,588	1,306	0,989	0,832
ΝΟΜΟΣ ΕΥΡΥΤΑΝΙΑΣ	1,646	1,890		1,387	1,064	
ΝΟΜΟΣ ΖΑΚΥΝΘΟΥ	1,569	1,737		1,324	1,015	0,969
ΝΟΜΟΣ ΗΛΕΙΑΣ	1,543	1,708		1,300	0,985	0,820
ΝΟΜΟΣ ΗΜΑΘΙΑΣ	1,512	1,705		1,286	0,977	0,776
ΝΟΜΟΣ ΗΡΑΚΛΕΙΟΥ	1,587	1,751		1,346	0,986	0,909
ΝΟΜΟΣ ΘΕΣΠΡΩΤΙΑΣ	1,571	1,801		1,332	1,072	0,847
ΝΟΜΟΣ ΘΕΣΣΑΛΟΝΙΚΗΣ	1,504	1,714		1,278	0,973	0,830
ΝΟΜΟΣ ΙΩΑΝΝΙΝΩΝ	1,517	1,824		1,309	0,980	0,832
ΝΟΜΟΣ ΚΑΒΑΛΑΣ	1,553	1,782		1,325	0,998	0,833
ΝΟΜΟΣ ΚΑΡΔΙΤΣΗΣ	1,548	1,746		1,303	0,991	0,817
ΝΟΜΟΣ ΚΑΣΤΟΡΙΑΣ	1,571	1,723		1,339	1,011	0,877
ΝΟΜΟΣ ΚΕΡΚΥΡΑΣ	1,570	1,776		1,340	1,041	0,959
ΝΟΜΟΣ ΚΕΦΑΛΛΗΝΙΑΣ	1,621	1,788		1,346	1,029	0,920
ΝΟΜΟΣ ΚΙΛΚΙΣ	1,525	1,788		1,281	0,975	0,846
ΝΟΜΟΣ ΚΟΖΑΝΗΣ	1,539	1,674		1,317	0,991	0,793
ΝΟΜΟΣ ΚΟΡΙΝΘΙΑΣ	1,528	1,722	1,649	1,308	0,973	0,826
ΝΟΜΟΣ ΚΥΚΛΑΔΩΝ	1,787	1,904		1,478	1,134	0,970
ΝΟΜΟΣ ΛΑΚΩΝΙΑΣ	1,543	1,723		1,306	0,992	0,855
ΝΟΜΟΣ ΛΑΡΙΣΗΣ	1,530	1,707		1,292	0,988	0,814
ΝΟΜΟΣ ΛΑΣΙΘΙΟΥ	1,605	1,788		1,341	1,025	0,909
ΝΟΜΟΣ ΛΕΣΒΟΥ	1,579	1,773		1,335	1,061	0,929
ΝΟΜΟΣ ΛΕΥΚΑΔΟΣ	1,559	1,755	1,640	1,308	1,015	0,835
ΝΟΜΟΣ ΜΑΓΝΗΣΙΑΣ	1,558	1,741		1,320	0,991	0,857
ΝΟΜΟΣ ΜΕΣΣΗΝΙΑΣ	1,560	1,741		1,303	1,022	0,872
ΝΟΜΟΣ ΞΑΝΘΗΣ	1,500	1,709		1,278	0,969	0,738
ΝΟΜΟΣ ΠΕΛΛΗΣ	1,527	1,664		1,302	0,982	0,798
ΝΟΜΟΣ ΠΙΕΡΙΑΣ	1,520	1,707		1,284	0,960	0,826
ΝΟΜΟΣ ΠΡΕΒΕΖΗΣ	1,533	1,695		1,303	0,978	0,819
ΝΟΜΟΣ ΡΕΘΥΜΝΗΣ	1,594	1,779		1,347	1,048	0,889
ΝΟΜΟΣ ΡΟΔΟΠΗΣ	1,531	1,723		1,290	0,975	0,845
ΝΟΜΟΣ ΣΑΜΟΥ	1,678	1,812		1,411		0,928
ΝΟΜΟΣ ΣΕΡΡΩΝ	1,517	1,684		1,278	0,972	0,852
ΝΟΜΟΣ ΤΡΙΚΑΛΩΝ	1,550	1,727		1,327	0,969	0,812
ΝΟΜΟΣ ΦΘΙΩΤΙΔΟΣ	1,534	1,748	1,586	1,298	1,010	0,842
ΝΟΜΟΣ ΦΛΩΡΙΝΗΣ	1,522	1,723		1,317	0,997	0,855
ΝΟΜΟΣ ΦΩΚΙΔΟΣ	1,581	1,749		1,343	1,044	0,889
ΝΟΜΟΣ ΧΑΛΚΙΔΙΚΗΣ	1,560	1,712		1,319	0,985	0,831
ΝΟΜΟΣ ΧΑΝΙΩΝ	1,570	1,783		1,342	1,004	0,903
ΝΟΜΟΣ ΧΙΟΥ	1,580	1,773	1,934	1,310	0,989	

2.Απλή Αμόλυβδη Βενζίνη 95 οκτανίων

2. α. Διαμόρφωση τιμής

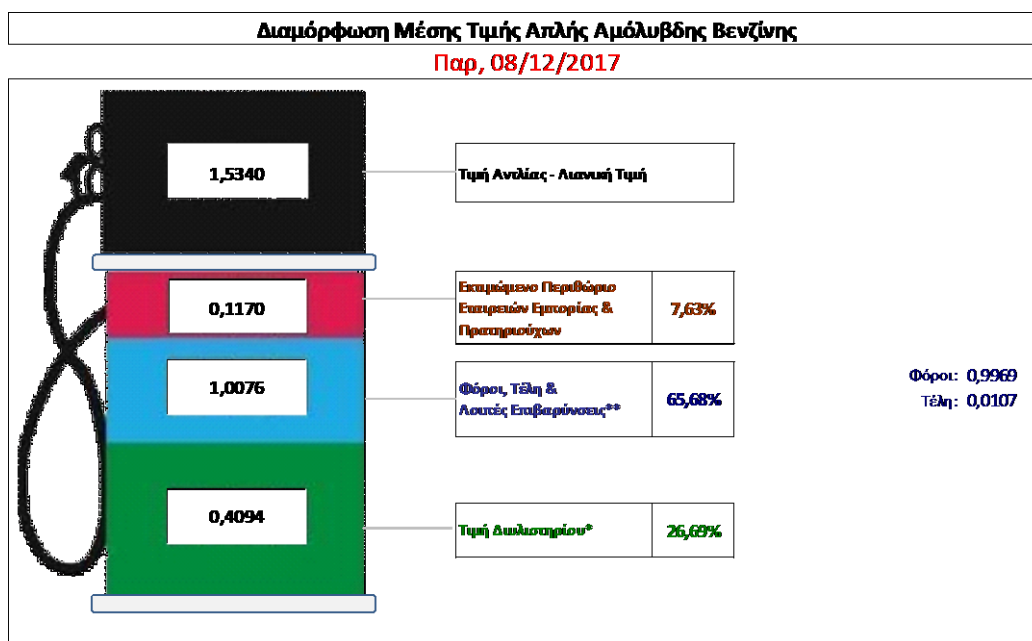
Η τιμή διυλιστηρίου της απλής αμόλυβδης βενζίνης 95 οκτανίων για την Πέμπτη 07/12/2017 διαμορφώθηκε στα 0,4094 € ανά λίτρο. Σε σχέση με την τιμή διυλιστηρίου της προηγούμενης εβδομάδας (30/11/2017) σημειώθηκε μείωση κατά 0,0074 ανά λίτρο (0,74 λεπτά).

Οι φόροι, τα τέλη και οι λοιπές επιβαρύνσεις αντιστοιχούν σε 1,0076 € ανά λίτρο.

Η μέση τιμή λιανικής της απλής αμόλυβδης βενζίνης 95 οκτανίων για την Παρασκευή 08/12/2017 διαμορφώθηκε στα 1,5340 € ανά λίτρο. Σε σχέση με την τιμή της προηγούμενης εβδομάδας (01/12/2017) σημειώθηκε μείωση κατά 0,001 ανά λίτρο (0,1 λεπτό).

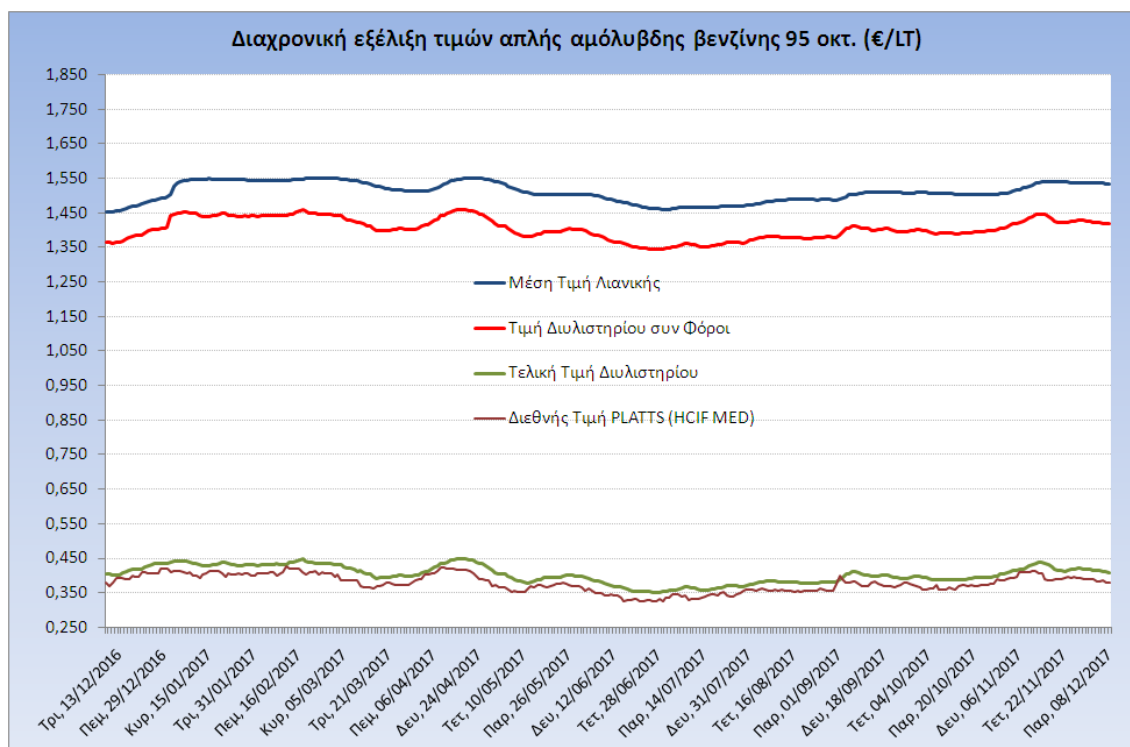
Το εκτιμώμενο περιθώριο των πρατηριούχων και των εταιρειών εμπορίας υπολογίζεται κατά μέσο όρο στα 0,1170 ανά λίτρο (11,7 λεπτά).

Η τελική τιμή λιανικής διαμορφώνεται από την τιμή διυλιστηρίου κατά 26,69 %, από τους φόρους (σταθερούς και μεταβλητούς) κατά 65,68%, και από τα εκτιμώμενα περιθώρια των εταιρειών εμπορίας, των μεταφορέων υγρών καυσίμων και των πρατηρίων κατά 7,63% (βλ. παρακάτω πίνακα).



* Τιμή Διυλιστηρίου	0,4094
-Τιμή διυλιστηρίου προηγούμενης ημέρας (Μέση Σταθμική Τιμή εκ των δύο εκαετηρίων διύλισης)	
-Στην τιμή διυλιστηρίου περιλαμβάνονται οι ειδικές υπηρεσίες (φορτωτικά)	
** Τέλη	0,0107
-Ακασοδοτικό τέλος ΡΑΕ: 0,21 € ανά χίλια λίτρα. (Απόφαση 101/2014 - ΦΕΚ 745/Β/26-03-2014)	0,0002
-Επιφορά «Ειδικού Λογαριασμού Πετρέλαιου εθνικών»: 1,2% επί της τιμής διυλιστηρίου. (Ν. 3335/2005 - ΦΕΚ 95/Α/20-4-2005)	0,0049
-Ειδικό τέλος δικαιωμάτων Εκτέλεσης Τελεματικών Εργασιών (ΔΕΤΕ): 0,5% της αξίας του αβρίουματος της τιμής εκ διυλιστηρίου και του ΕΦΚ. (Ν. 2093/92 - ΦΕΚ 181/Α/25-11-92)	0,0055
** Φόροι	0,9969
-Ειδικός Φόρος Κατανάλωσης (ΕΦΚ): για την απλή αμόλυβδη βενζίνη - 700 € ανά κυβικό μέτρο ή 0,7 € ανά λίτρο. (Ν. 4389/2016 - ΦΕΚ Α' 94)	0,7000
-Φόρος Προσιθέμενης Αξίας (ΦΠΑ): 24% επί του συνόλου της τιμής διυλιστηρίου των μικτών ονομαστικών περιβαρίων κέρδους και των παραπάνω φορολογικών επιβαρύνσεων. (Ν. 2859/2000 όπως τροποποιήθηκε και ισχύει με το Ν. 4389/2016 (ΦΕΚ Α' 94)	0,2969

Η εξέλιξη των διεθνών τιμών Platts (HCIF/MED), των τιμών διυλιστηρίου και των τιμών λιανικής της απλής αμόλυβδη βενζίνη 95 οκτ., καθώς και των αντίστοιχων ενδεικτικών περιθωρίων εμπορίας για το διάστημα των τελευταίων 12 μηνών παρουσιάζονται στο ακόλουθο διάγραμμα:



2. β. Χονδρική Τιμή Πώλησης

Ο μέσος όρος της χονδρικής τιμής πώλησης της απλής αμόλυβδης βενζίνης 95 οκτανίων από τις εταιρείες εμπορίας πετρελαιοειδών για την Παρασκευή 08/12/2017 ήταν 1,449 € ανά λίτρο.

Αναλυτικά, οι μέσες κατώτατες και ανώτατες τιμές χονδρικής, καθώς και η μέση τιμή ανά νομό παρουσιάζονται στον επόμενο πίνακα:

Μέσες Τιμές Χονδρικής Πώλησης Απλής Αμόλυβδης Βενζίνης ανά Νομό Παρασκευή, 08 ΔΕΚΕΜΒΡΙΟΥ 2017

ΝΟΜΟΣ	ΜΕΣΗ ΚΑΤΩΤΑΤΗ ΜΕ ΦΠΑ	ΜΕΣΗ ΑΝΩΤΑΤΗ ΜΕ ΦΠΑ	ΜΕΣΗ ΤΙΜΗ ΜΕ ΦΠΑ
ΝΟΜΟΣ ΑΙΤΩΛΙΑΣ ΚΑΙ ΑΚΑΡΝΑΝΙΑΣ	1,402	1,480	1,441
ΝΟΜΟΣ ΑΡΓΟΛΙΔΟΣ	1,419	1,463	1,441
ΝΟΜΟΣ ΑΡΚΑΔΙΑΣ	1,408	1,461	1,434
ΝΟΜΟΣ ΑΡΤΗΣ	1,415	1,453	1,434
ΝΟΜΟΣ ΑΤΤΙΚΗΣ	1,393	1,514	1,454
ΝΟΜΟΣ ΑΧΑΪΑΣ	1,402	1,464	1,433
ΝΟΜΟΣ ΒΟΙΩΤΙΑΣ	1,408	1,471	1,440
ΝΟΜΟΣ ΓΡΕΒΕΝΩΝ	1,433	1,451	1,442
ΝΟΜΟΣ ΔΡΑΜΑΣ	1,410	1,449	1,429
ΝΟΜΟΣ ΔΩΔΕΚΑΝΗΣΟΥ	1,442	1,553	1,498
ΝΟΜΟΣ ΕΒΡΟΥ	1,416	1,469	1,442

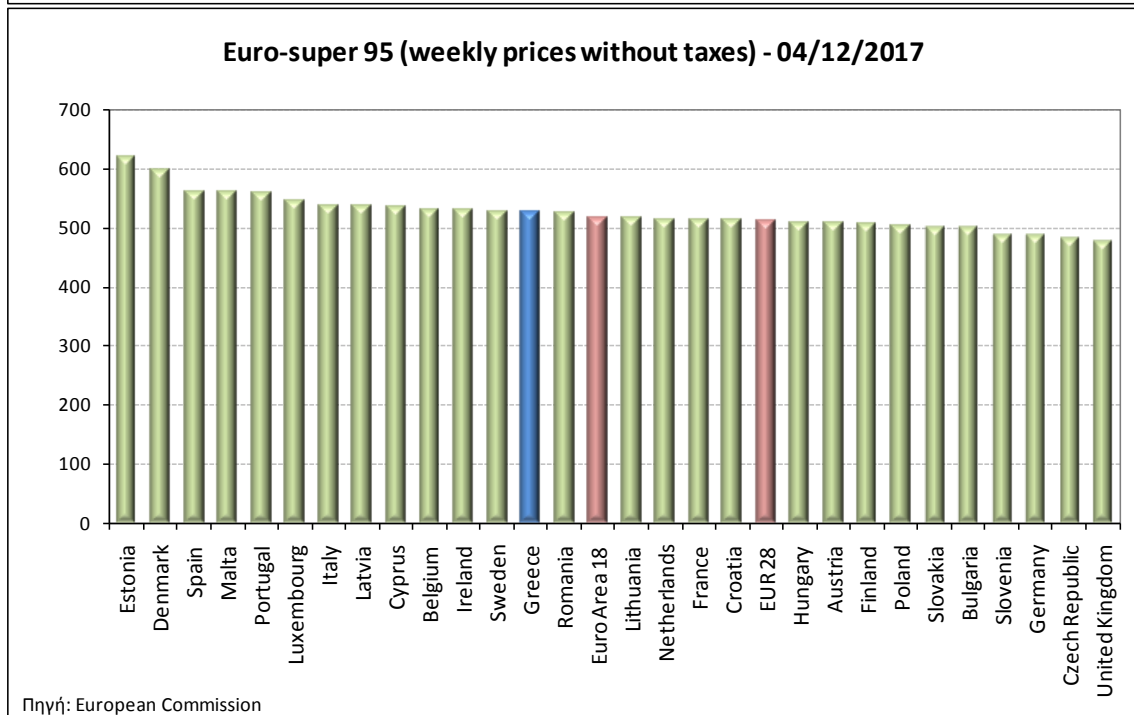
ΝΟΜΟΣ	ΜΕΣΗ ΚΑΤΩΤΑΤΗ ΜΕ ΦΠΑ	ΜΕΣΗ ΑΝΩΤΑΤΗ ΜΕ ΦΠΑ	ΜΕΣΗ ΤΙΜΗ ΜΕ ΦΠΑ
ΝΟΜΟΣ ΕΥΒΟΙΑΣ	1,405	1,496	1,451
ΝΟΜΟΣ ΕΥΡΥΤΑΝΙΑΣ	1,450	1,465	1,458
ΝΟΜΟΣ ΖΑΚΥΝΘΟΥ	1,412	1,461	1,437
ΝΟΜΟΣ ΗΛΕΙΑΣ	1,420	1,482	1,451
ΝΟΜΟΣ ΗΜΑΘΙΑΣ	1,403	1,445	1,424
ΝΟΜΟΣ ΗΡΑΚΛΕΙΟΥ	1,437	1,517	1,477
ΝΟΜΟΣ ΘΕΣΠΡΩΤΙΑΣ	1,417	1,455	1,436
ΝΟΜΟΣ ΘΕΣΣΑΛΟΝΙΚΗΣ	1,400	1,447	1,423
ΝΟΜΟΣ ΙΩΑΝΝΙΝΩΝ	1,408	1,464	1,436
ΝΟΜΟΣ ΚΑΒΑΛΑΣ	1,407	1,457	1,432
ΝΟΜΟΣ ΚΑΡΔΙΤΣΗΣ	1,420	1,476	1,448
ΝΟΜΟΣ ΚΑΣΤΟΡΙΑΣ	1,416	1,466	1,441
ΝΟΜΟΣ ΚΕΡΚΥΡΑΣ	1,416	1,479	1,447
ΝΟΜΟΣ ΚΕΦΑΛΛΗΝΙΑΣ	1,451	1,505	1,478
ΝΟΜΟΣ ΚΙΛΚΙΣ	1,415	1,435	1,425
ΝΟΜΟΣ ΚΟΖΑΝΗΣ	1,411	1,454	1,432
ΝΟΜΟΣ ΚΟΡΙΝΘΙΑΣ	1,407	1,489	1,448
ΝΟΜΟΣ ΚΥΚΛΑΔΩΝ	1,508	1,620	1,564
ΝΟΜΟΣ ΛΑΚΩΝΙΑΣ	1,417	1,466	1,442
ΝΟΜΟΣ ΛΑΡΙΣΗΣ	1,408	1,462	1,435
ΝΟΜΟΣ ΛΑΣΙΘΙΟΥ	1,465	1,513	1,489
ΝΟΜΟΣ ΛΕΣΒΟΥ	1,408	1,502	1,455
ΝΟΜΟΣ ΛΕΥΚΑΔΟΣ	1,426	1,469	1,447
ΝΟΜΟΣ ΜΑΓΝΗΣΙΑΣ	1,398	1,501	1,450
ΝΟΜΟΣ ΜΕΣΣΗΝΙΑΣ	1,428	1,506	1,467
ΝΟΜΟΣ ΞΑΝΘΗΣ	1,411	1,449	1,430
ΝΟΜΟΣ ΠΕΛΛΗΣ	1,409	1,454	1,432
ΝΟΜΟΣ ΠΙΕΡΙΑΣ	1,413	1,462	1,437
ΝΟΜΟΣ ΠΡΕΒΕΖΗΣ	1,433	1,475	1,454
ΝΟΜΟΣ ΡΕΘΥΜΝΗΣ	1,459	1,505	1,482
ΝΟΜΟΣ ΡΟΔΟΠΗΣ	1,413	1,458	1,435
ΝΟΜΟΣ ΣΑΜΟΥ	1,424	1,514	1,469
ΝΟΜΟΣ ΣΕΡΡΩΝ	1,411	1,447	1,429
ΝΟΜΟΣ ΤΡΙΚΑΛΩΝ	1,416	1,461	1,438
ΝΟΜΟΣ ΦΘΙΩΤΙΔΟΣ	1,410	1,463	1,436
ΝΟΜΟΣ ΦΛΩΡΙΝΗΣ	1,418	1,454	1,436
ΝΟΜΟΣ ΦΩΚΙΔΟΣ	1,431	1,480	1,455
ΝΟΜΟΣ ΧΑΛΚΙΔΙΚΗΣ	1,406	1,460	1,433
ΝΟΜΟΣ ΧΑΝΙΩΝ	1,438	1,508	1,473
ΝΟΜΟΣ ΧΙΟΥ	1,395	1,469	1,432
ΣΤΑΘΜΙΣΜΕΝΟΣ Μ.Ο.	1,408	1,491	1,449

* Μέσοι όροι ελάχιστων και μέγιστων τιμών χονδρικής όπως υποβάλλονται από τις εταιρείες εμπορίας στο Παρατηρητήριο Τιμών βάσει της ΚΥΑ 978/24-10-2011.

** Η στάθμιση γίνεται βάσει των όγκων πωλήσεων ανά τύπο καυσίμου ανά νομό.

2. γ. Συγκριτικά στοιχεία με Ε.Ε.

Οι λιανικές τιμές αμόλυβδης βενζίνης με φόρους και προ φόρων στις 28 χώρες της Ε.Ε. για τις 04/12/2017 (τελευταία επίσημα στοιχεία) παρουσιάζονται συγκριτικά κατά φθίνουσα σειρά στα παρακάτω διαγράμματα:



Αναλυτικά στοιχεία για τις τιμές καυσίμων και τους φόρους στις 28 χώρες της Ε.Ε. παρουσιάζονται στην ιστοσελίδα της Ευρωπαϊκής Επιτροπής: *Οι συγκρίσεις των τιμών μεταξύ των διαφόρων χωρών θα πρέπει να,στις πρακτικές μάρκετινγκ, στις δομές της αγοράς και στις καταναλωτικές συνήθειες που επικρατούν σε κάθε χώρα.

2. Πετρέλαιο Κίνησης (Biodiesel)

3. α. Διαμόρφωση τιμής

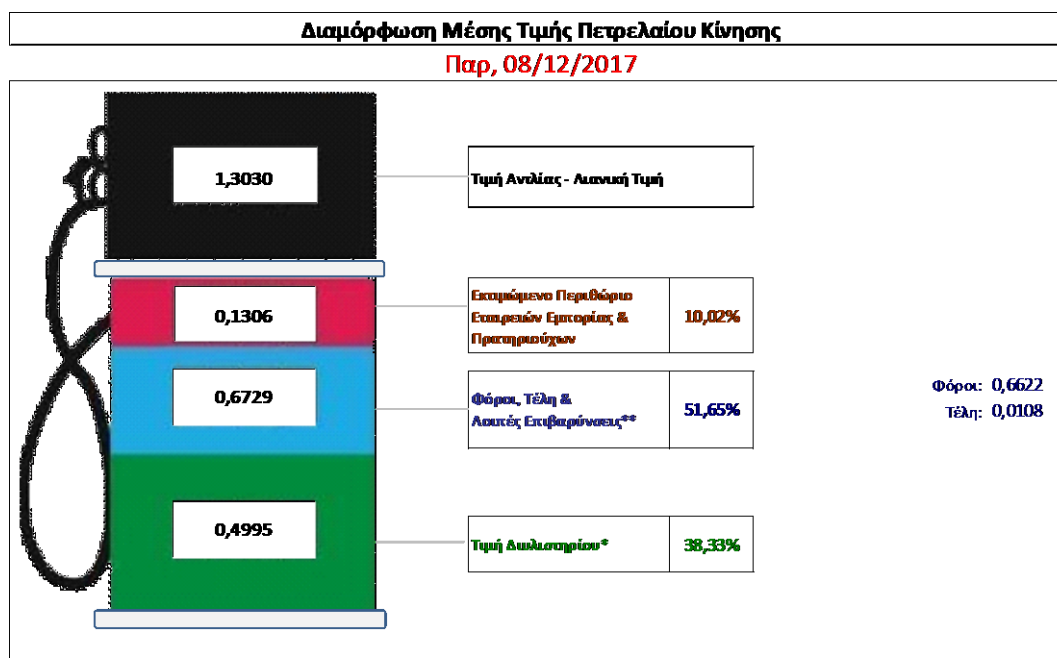
Η τιμή διυλιστηρίου του πετρελαίου κίνησης για την Πέμπτη 07/12/2017 διαμορφώθηκε στα 0,4995 € ανά λίτρο. Σε σχέση με την τιμή διυλιστηρίου της προηγούμενης εβδομάδας (30/11/2017) σημειώθηκε μείωση κατά 0,0047 ανά λίτρο (0,47 λεπτά).

Οι φόροι, τα τέλη και οι λοιπές επιβαρύνσεις αντιστοιχούν σε 0,6729 € ανά λίτρο.

Η μέση τιμή λιανικής του πετρελαίου κίνησης για την Παρασκευή 08/12/2017 διαμορφώθηκε στα 1,3030 € ανά λίτρο. Σε σχέση με την τιμή της προηγούμενης εβδομάδας (01/12/2017) δεν σημειώθηκε μείωση καμία μεταβολή.

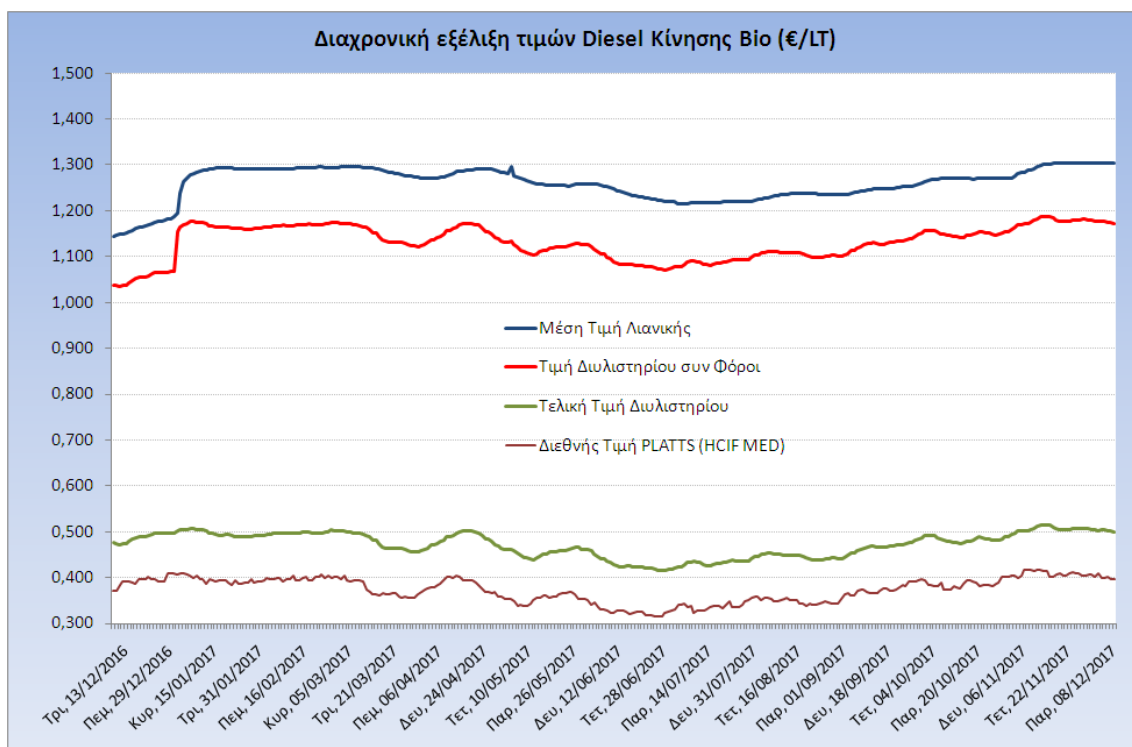
Το εκτιμώμενο περιθώριο των πρατηριούχων και των εταιρειών εμπορίας υπολογίζεται κατά μέσο όρο στα 0,1306€ ανά λίτρο (13,06 λεπτά).

Η τελική τιμή λιανικής διαμορφώνεται από την τιμή διυλιστηρίου κατά 38,33%, από τους φόρους σταθερούς και μεταβλητούς) κατά 51,65%, και από τα εκτιμώμενα περιθώρια των εταιρειών εμπορίας, των μεταφορέων υγρών καυσίμων και των πρατηρίων κατά 10,02% (βλ. παρακάτω πίνακα).



* Τιμή διυλιστηρίου	0,4995
-Τιμή διυλιστηρίου προηγούμενης ημέρας (Μέση Σταθμική Τιμή εκ των δύο εταιρειών διύλισης)	
-Την τιμή διυλιστηρίου περιλαμβάνονται οι ειδικές υπηρεσίες (φορτωτικά)	
** Τέλη	0,0108
-Αναποδοτικό τέλος ΡΑΕ: 0,21 € ανά χιλιό λίτρο. (Απόφαση 101/2014 - ΦΕΚ 745/Β/26-03-2014)	0,0002
-Ευφορά «Ειδικού Λογαριασμού Πετρελαιοειδών»: 1,2% επί της τιμής διυλιστηρίου. (Ν. 3335/2005 - ΦΕΚ 95/Α/20-4-2005)	0,0060
-Ειδικό τέλος Διαπιστάσεων Εκτέλεσης Τελωνειακών Εργασιών (ΔΕΤΕ): 0,5% της αξίας του αθροίσματος της τιμής εκ διυλιστηρίου και του ΕΦΚ. (Ν. 2093/92 - ΦΕΚ 181/Α/25-11-92)	0,0045
** Φόροι	0,6622
-Ειδικό Φόρος Κατανάλωσης (ΕΦΚ): για το πετρέλαιο κίνησης - 410 € ανά κυβικό μέτρο ή 0,41 € ανά λίτρο. (Ν. 4389/2016 - ΦΕΚ Α' 94)	0,4100
-Φόρος Προστιθέμενης Αξίας (ΦΠΑ): 24% επί του συνόλου της τιμής διυλιστηρίου των μικρών ονομαστικών περιβαρίων κέρδους και των παραπάνω φορολογικών επιβαρύνσεων. (Ν. 2859/2000 όπως τροποποιήθηκε και ισχύει με το Ν. 4389/2016 (ΦΕΚ Α' 94)	0,2522

Η εξέλιξη των διεθνών τιμών Platts (HCIF/MED), των τιμών διυλιστηρίου και των τιμών λιανικής για το πετρέλαιο κίνησης, καθώς και των αντίστοιχων ενδεικτικών περιθωρίων εμπορίας για το διάστημα των τελευταίων 12 μηνών παρουσιάζονται στο ακόλουθο διάγραμμα:



3. β. Χονδρική Τιμή Πώλησης

Ο μέσος όρος της χονδρικής τιμής πώλησης του πετρελαίου κίνησης από τις εταιρείες εμπορίας πετρελαιοειδών για την Παρασκευή 08/12/2017 ήταν 1,198 € ανά λίτρο.

Αναλυτικά, οι μέσες κατώτατες και ανώτατες τιμές χονδρικής, καθώς και η μέση τιμή ανά νομό παρουσιάζονται στον επόμενο πίνακα:

Μέσες Τιμές Χονδρικής Πώλησης Πετρελαίου Κίνησης ανά Νομό Παρασκευή 08 ΔΕΚΕΜΒΡΙΟΥ 2017

ΝΟΜΟΣ	ΜΕΣΗ ΚΑΤΩΤΑΤΗ ΜΕ ΦΠΑ	ΜΕΣΗ ΑΝΩΤΑΤΗ ΜΕ ΦΠΑ	ΜΕΣΗ ΤΙΜΗ ΜΕ ΦΠΑ
ΝΟΜΟΣ ΑΙΤΩΛΙΑΣ ΚΑΙ ΑΚΑΡΝΑΝΙΑΣ	1,153	1,233	1,193
ΝΟΜΟΣ ΑΡΓΟΛΙΔΟΣ	1,171	1,215	1,193
ΝΟΜΟΣ ΑΡΚΑΔΙΑΣ	1,160	1,220	1,190
ΝΟΜΟΣ ΑΡΤΗΣ	1,170	1,215	1,192
ΝΟΜΟΣ ΑΤΤΙΚΗΣ	1,144	1,264	1,204
ΝΟΜΟΣ ΑΧΑΪΑΣ	1,153	1,222	1,187
ΝΟΜΟΣ ΒΟΙΩΤΙΑΣ	1,153	1,231	1,192
ΝΟΜΟΣ ΓΡΕΒΕΝΩΝ	1,187	1,214	1,201
ΝΟΜΟΣ ΔΡΑΜΑΣ	1,163	1,205	1,184
ΝΟΜΟΣ ΔΩΔΕΚΑΝΗΣΟΥ	1,204	1,312	1,258

ΝΟΜΟΣ	ΜΕΣΗ ΚΑΤΩΤΑΤΗ ΜΕ ΦΠΑ	ΜΕΣΗ ΑΝΩΤΑΤΗ ΜΕ ΦΠΑ	ΜΕΣΗ ΤΙΜΗ ΜΕ ΦΠΑ
ΝΟΜΟΣ ΕΒΡΟΥ	1,082	1,226	1,154
ΝΟΜΟΣ ΕΥΒΟΙΑΣ	1,157	1,239	1,198
ΝΟΜΟΣ ΕΥΡΥΤΑΝΙΑΣ	1,208	1,224	1,216
ΝΟΜΟΣ ΖΑΚΥΝΘΟΥ	1,169	1,219	1,194
ΝΟΜΟΣ ΗΛΕΙΑΣ	1,174	1,239	1,207
ΝΟΜΟΣ ΗΜΑΘΙΑΣ	1,154	1,201	1,178
ΝΟΜΟΣ ΗΡΑΚΛΕΙΟΥ	1,190	1,269	1,229
ΝΟΜΟΣ ΘΕΣΠΡΩΤΙΑΣ	1,168	1,226	1,197
ΝΟΜΟΣ ΘΕΣΣΑΛΟΝΙΚΗΣ	1,151	1,208	1,180
ΝΟΜΟΣ ΙΩΑΝΝΙΝΩΝ	1,157	1,242	1,200
ΝΟΜΟΣ ΚΑΒΑΛΑΣ	1,161	1,226	1,193
ΝΟΜΟΣ ΚΑΡΔΙΤΣΗΣ	1,164	1,221	1,193
ΝΟΜΟΣ ΚΑΣΤΟΡΙΑΣ	1,168	1,248	1,208
ΝΟΜΟΣ ΚΕΡΚΥΡΑΣ	1,167	1,229	1,198
ΝΟΜΟΣ ΚΕΦΑΛΛΗΝΙΑΣ	1,198	1,262	1,230
ΝΟΜΟΣ ΚΙΛΚΙΣ	1,164	1,186	1,175
ΝΟΜΟΣ ΚΟΖΑΝΗΣ	1,164	1,211	1,188
ΝΟΜΟΣ ΚΟΡΙΝΘΙΑΣ	1,159	1,229	1,194
ΝΟΜΟΣ ΚΥΚΛΑΔΩΝ	1,257	1,359	1,308
ΝΟΜΟΣ ΛΑΚΩΝΙΑΣ	1,169	1,215	1,192
ΝΟΜΟΣ ΛΑΡΙΣΗΣ	1,152	1,225	1,189
ΝΟΜΟΣ ΛΑΣΙΘΙΟΥ	1,215	1,262	1,238
ΝΟΜΟΣ ΛΕΣΒΟΥ	1,169	1,270	1,220
ΝΟΜΟΣ ΛΕΥΚΑΔΟΣ	1,179	1,222	1,200
ΝΟΜΟΣ ΜΑΓΝΗΣΙΑΣ	1,150	1,249	1,200
ΝΟΜΟΣ ΜΕΣΣΗΝΙΑΣ	1,176	1,256	1,216
ΝΟΜΟΣ ΞΑΝΘΗΣ	1,161	1,202	1,181
ΝΟΜΟΣ ΠΕΛΛΗΣ	1,160	1,214	1,187
ΝΟΜΟΣ ΠΙΕΡΙΑΣ	1,163	1,210	1,187
ΝΟΜΟΣ ΠΡΕΒΕΖΗΣ	1,185	1,222	1,203
ΝΟΜΟΣ ΡΕΘΥΜΝΗΣ	1,213	1,250	1,231
ΝΟΜΟΣ ΡΟΔΟΠΗΣ	1,163	1,218	1,191
ΝΟΜΟΣ ΣΑΜΟΥ	1,191	1,266	1,228
ΝΟΜΟΣ ΣΕΡΡΩΝ	1,160	1,200	1,180
ΝΟΜΟΣ ΤΡΙΚΑΛΩΝ	1,166	1,217	1,192
ΝΟΜΟΣ ΦΘΙΩΤΙΔΟΣ	1,164	1,216	1,190
ΝΟΜΟΣ ΦΛΩΡΙΝΗΣ	1,179	1,227	1,203
ΝΟΜΟΣ ΦΩΚΙΔΟΣ	1,182	1,233	1,207
ΝΟΜΟΣ ΧΑΛΚΙΔΙΚΗΣ	1,158	1,219	1,188
ΝΟΜΟΣ ΧΑΝΙΩΝ	1,190	1,262	1,226
ΝΟΜΟΣ ΧΙΟΥ	1,158	1,230	1,194
ΣΤΑΘΜΙΣΜΕΝΟΣ Μ.Ο.	1,159	1,237	1,198

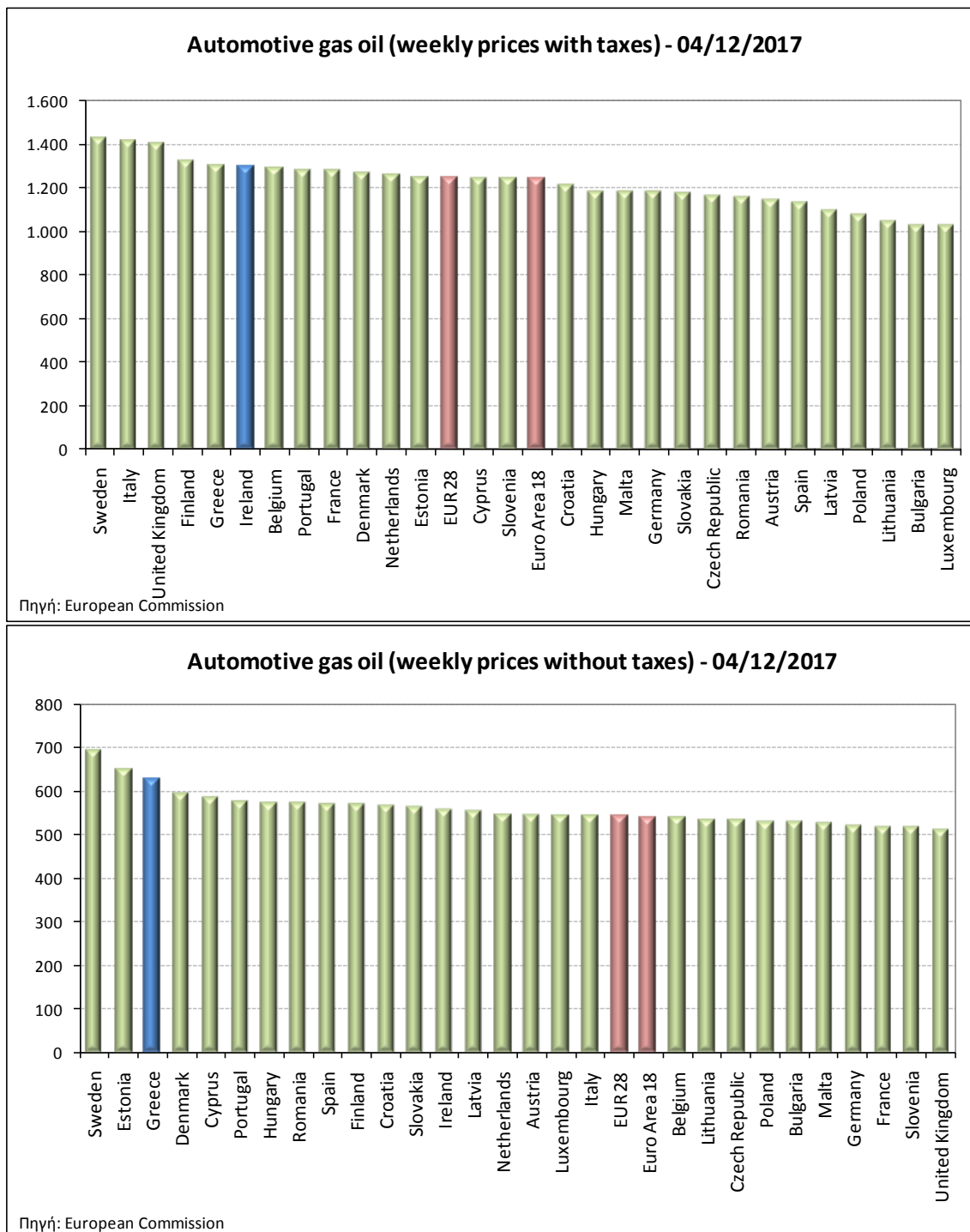
* Μέσοι όροι ελάχιστων και μέγιστων τιμών χονδρικής όπως υποβάλλονται από τις εταιρείες εμπορίας στο Παρατηρητήριο Τιμών βάσει της ΚΥΑ 978/24-10-2011.

** Η στάθμιση γίνεται βάσει των όγκων πωλήσεων ανά τύπο καυσίμου ανά νομό.

3. γ. Συγκριτικά στοιχεία με Ε.Ε.

Οι λιανικές τιμές πετρελαίου κίνησης με φόρους και προ φόρων στις 28 χώρες της Ε.Ε. για τις 04/12/2017 (τελευταία επίσημα στοιχεία) παρουσιάζονται συγκριτικά κατά φθίνουσα σειρά

Στα παρακάτω διαγράμματα:



Αναλυτικά στοιχεία για τις τιμές καυσίμων και τους φόρους στις 28 χώρες της Ε.Ε. παρουσιάζονται στην ιστοσελίδα της Ευρωπαϊκής Επιτροπής: http://ec.europa.eu/energy/observatory/oil/bulletin_en.htm

*Οι συγκρίσεις των τιμών μεταξύ των διαφόρων χωρών θα πρέπει να γίνονται με ιδιαίτερη προσοχή εξαιτίας των διαφορών στην ποιότητα των προϊόντων, στις πρακτικές μάρκετινγκ, στις δομές της αγοράς και στις καταναλωτικές συνήθειες που επικρατούν σε κάθε χώρα.

3. Πετρέλαιο Θέρμανσης (Κατ'οίκον)

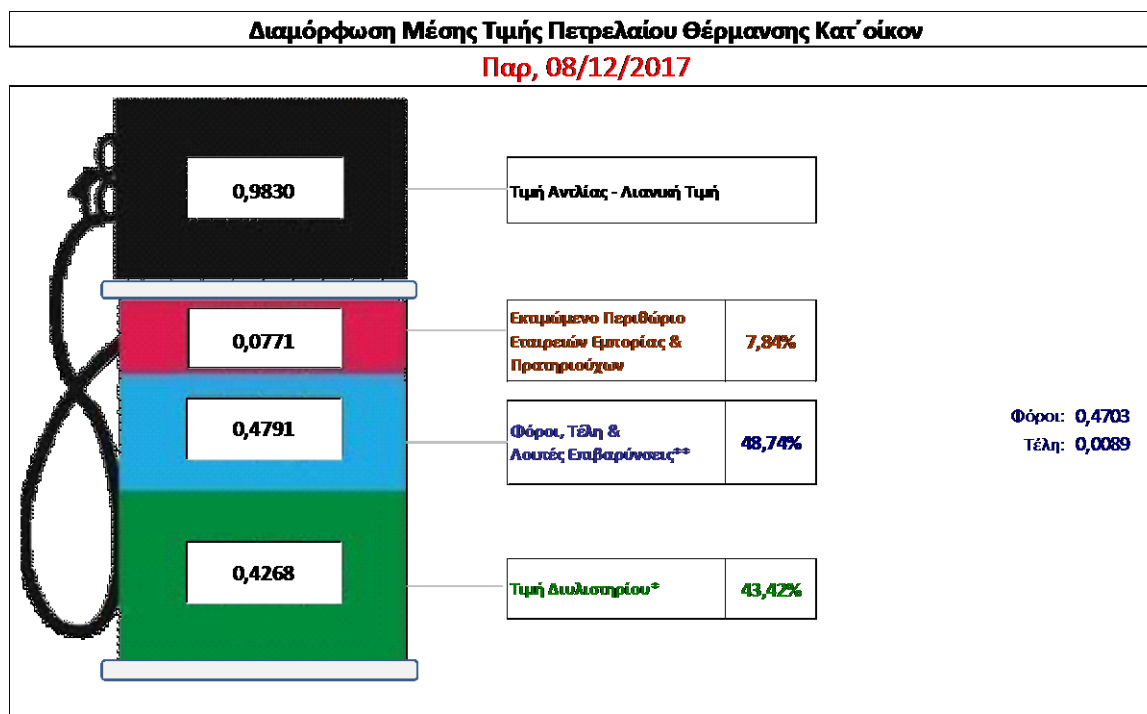
4. α. Διαμόρφωση τιμής

Η τιμή διυλιστηρίου του πετρελαίου θέρμανσης για την Πέμπτη 07/12/2017 διαμορφώθηκε στα 0,4268 € λίτρο. Σε σχέση με την τιμή διυλιστηρίου της προηγούμενης εβδομάδας (30/11/2017) σημειώθηκε μείωση κατά 0,0041 ανά λίτρο (0,41 λεπτά).

Η μέση τιμή λιανικής του πετρελαίου θέρμανσης (κατ'οίκον) για την Παρασκευή 08/12/2017 διαμορφώθηκε στα 0,9830 € ανά λίτρο. Σε σχέση με την τιμή της προηγούμενης εβδομάδας (01/12/2017) σημειώθηκε μείωση κατά 0,001 ανά λίτρο (0,1 λεπτό).

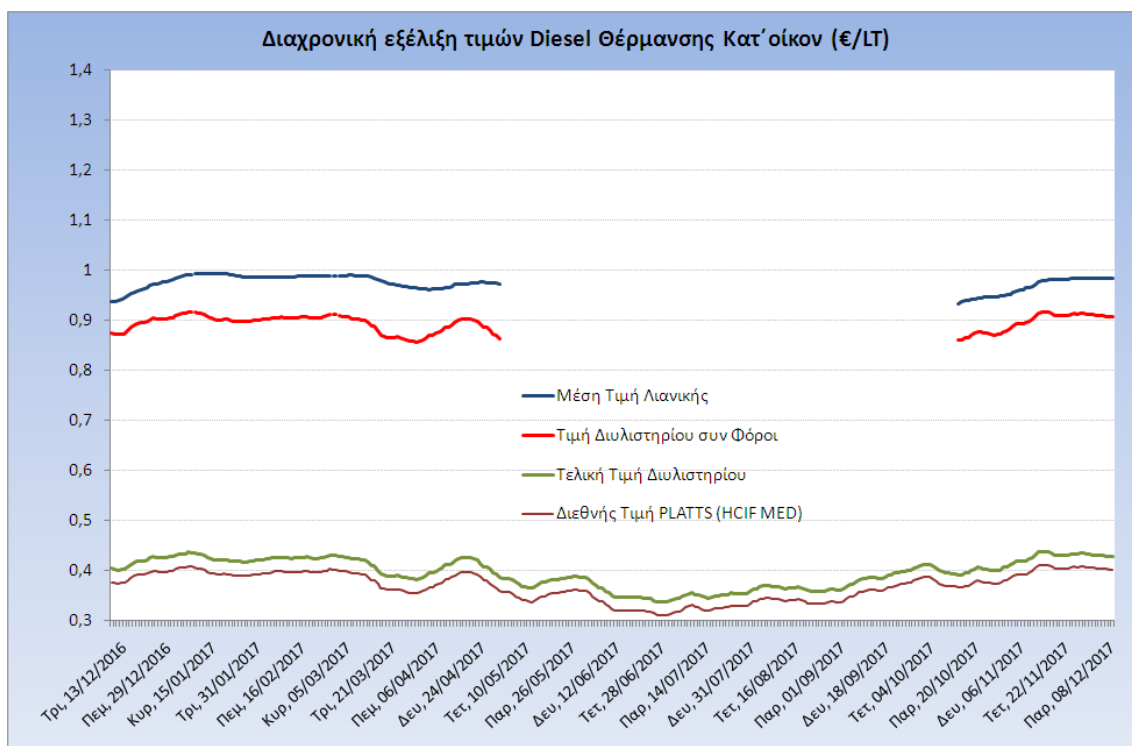
Το εκτιμώμενο περιθώριο των πρατηριούχων και των εταιρειών εμπορίας υπολογίζεται κατά μέσο όρο στα 0,0771 ανά λίτρο (7,71 λεπτά).

Η τελική τιμή λιανικής διαμορφώνεται από την τιμή διυλιστηρίου κατά 43,42 %, από τους φόρους (σταθερούς και μεταβλητούς) κατά 48,74%, και από τα εκτιμώμενα περιθώρια των εταιρειών εμπορίας, των μεταφορέων υγρών καυσίμων και των πρατηρίων κατά 7,84% (βλ. παρακάτω πίνακα).



* Τιμή διυλιστηρίου	0,4268
-Τιμή διυλιστηρίου προηγούμενης ημέρας (Μέση Σταθμική Τιμή εκ των δύο εταιρειών δόλισης)	
-Στην τιμή διυλιστηρίου περιλαμβάνονται οι ειδικές υπηρεσίες (φορτωτικά)	
** Τέλη	0,0089
-Ακαποδοτικό τέλος ΡΑΕ: 0,21 € ανά χίλια λίτρα. (Απόφαση 101/2014 - ΦΕΚ 745/Β/26-03-2014)	0,0002
-Εισφορά «Ειδικού Λογισμασιού Πετρελαιοειδών»: 1,2% επί της τιμής διυλιστηρίου. (Ν. 3335/2005 - ΦΕΚ 95/Α/20-4-2005)	0,0051
-Ειδικό τέλος Δικαιωμάτων Εκτέλεσης Τελωνειακών Εργασιών (ΔΕΤΕ): 0,5% της αξίας του αθροίσματος της τιμής εκ διυλιστηρίου και του ΕΦΚ. (Ν. 2093/92 - ΦΕΚ 181/Α/25-11-92)	0,0035
** Φόροι	0,4703
-Ειδικός Φόρος Κατανάλωσης (ΕΦΚ): για το πετρέλαιο θέρμανσης - 280 € ανά κυβικό μέτρο ή 0,280 € ανά λίτρο. (Ν. 4389/2016 (ΦΕΚ Α' 94)	0,2800
-Φόρος Προσθεμένης Αξίας (ΦΠΑ): 24% επί του συνόλου της τιμής διυλιστηρίου των μικτών ονομαστικών περιθωρίων κέρδους και των παραπάνω φορολογικών επιβαρύνσεων. (Ν. 2859/2000 όπως τροποποιήθηκε και ισχύει με το Ν. 4389/2016 (ΦΕΚ Α' 94)	0,1903

Η εξέλιξη των διεθνών τιμών Platts (HCIF/MED), των τιμών διυλιστηρίου και των τιμών λιανικής για το πετρέλαιο θέρμανσης (κατ' οίκον), καθώς και των αντίστοιχων ενδεικτικών περιθωρίων εμπορίας για το διάστημα των τελευταίων 12 μηνών παρουσιάζονται στο ακόλουθο διάγραμμα:



4. β. Χονδρική Τιμή Πώλησης

Ο μέσος όρος της χονδρικής τιμής πώλησης του πετρελαίου θέρμανσης (κατ' οίκον) από τις εταιρείες εμπορίας πετρελαιοειδών για την Παρασκευή 08/12/2017 ήταν 0,928 € ανά λίτρο.

Αναλυτικά, οι μέσες κατώτατες και ανώτατες τιμές χονδρικής, καθώς και η μέση τιμή ανά νομό παρουσιάζονται στον επόμενο πίνακα:

Μέσες Τιμές Χονδρικής Πώλησης Πετρελαίου Θέρμανσης (κατ' οίκον) ανά Νομό Παρασκευή 08 ΔΕΚΕΜΒΡΙΟΥ 2017

ΝΟΜΟΣ	ΜΕΣΗ ΚΑΤΩΤΑΤΗ ΜΕ ΦΠΑ	ΜΕΣΗ ΑΝΩΤΑΤΗ ΜΕ ΦΠΑ	ΜΕΣΗ ΤΙΜΗ ΜΕ ΦΠΑ
ΝΟΜΟΣ ΑΙΤΩΛΙΑΣ ΚΑΙ ΑΚΑΡΝΑΝΙΑΣ	0,900	0,957	0,929
ΝΟΜΟΣ ΑΡΓΟΛΙΔΟΣ	0,912	0,938	0,925
ΝΟΜΟΣ ΑΡΚΑΔΙΑΣ	0,906	0,952	0,929
ΝΟΜΟΣ ΑΡΤΗΣ	0,914	0,951	0,933
ΝΟΜΟΣ ΑΤΤΙΚΗΣ	0,889	0,962	0,926
ΝΟΜΟΣ ΑΧΑΪΑΣ	0,896	0,953	0,924
ΝΟΜΟΣ ΒΟΙΩΤΙΑΣ	0,906	0,944	0,925
ΝΟΜΟΣ ΓΡΕΒΕΝΩΝ	0,922	0,942	0,932
ΝΟΜΟΣ ΔΡΑΜΑΣ	0,908	0,930	0,919
ΝΟΜΟΣ ΔΩΔΕΚΑΝΗΣΟΥ	0,951	1,009	0,980
ΝΟΜΟΣ ΕΒΡΟΥ	0,918	0,959	0,939
ΝΟΜΟΣ ΕΥΒΟΙΑΣ	0,903	0,953	0,928

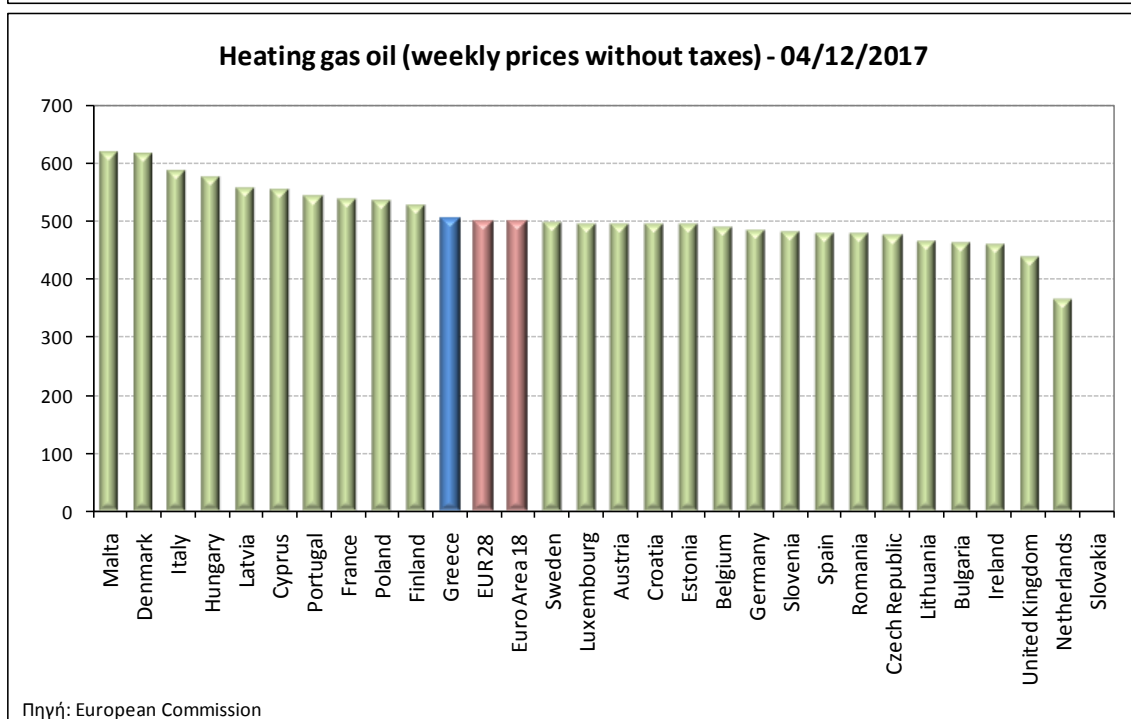
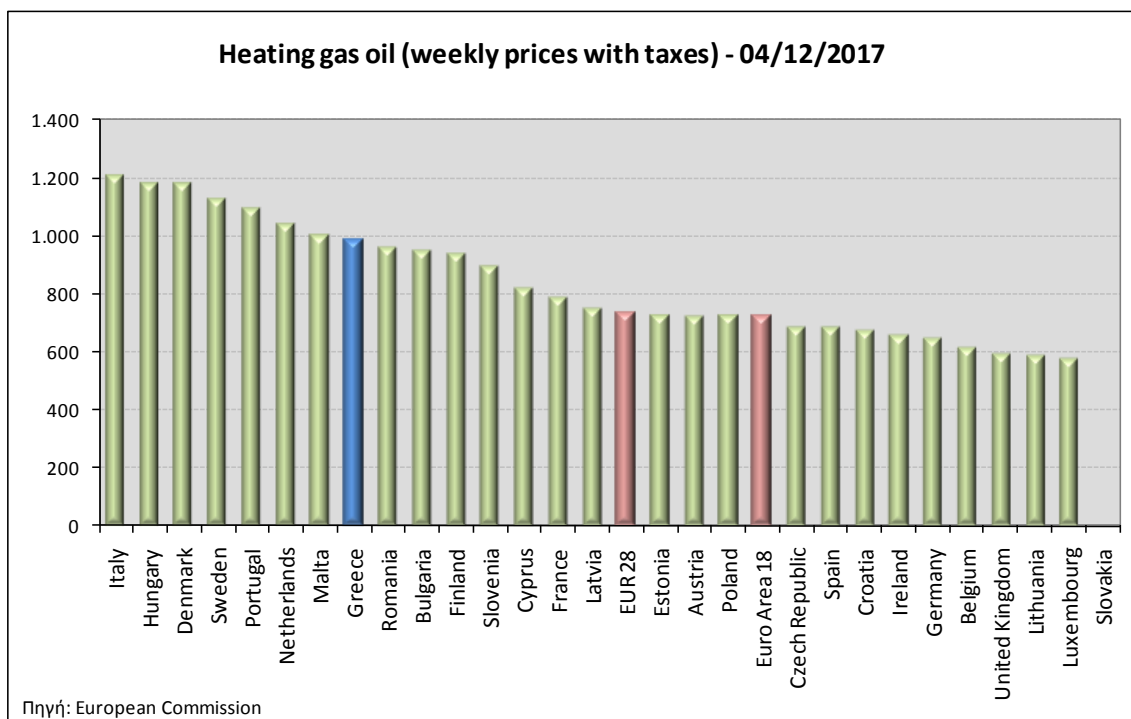
ΝΟΜΟΣ	ΜΕΣΗ ΚΑΤΩΤΑΤΗ ΜΕ ΦΠΑ	ΜΕΣΗ ΑΝΩΤΑΤΗ ΜΕ ΦΠΑ	ΜΕΣΗ ΤΙΜΗ ΜΕ ΦΠΑ
ΝΟΜΟΣ ΕΥΡΥΤΑΝΙΑΣ	0,944	0,950	0,947
ΝΟΜΟΣ ΖΑΚΥΝΘΟΥ	0,912	0,951	0,931
ΝΟΜΟΣ ΗΛΕΙΑΣ	0,925	0,972	0,948
ΝΟΜΟΣ ΗΜΑΘΙΑΣ	0,899	0,933	0,916
ΝΟΜΟΣ ΗΡΑΚΛΕΙΟΥ	0,929	0,980	0,954
ΝΟΜΟΣ ΘΕΣΠΡΩΤΙΑΣ	0,914	0,946	0,930
ΝΟΜΟΣ ΘΕΣΣΑΛΟΝΙΚΗΣ	0,897	0,934	0,916
ΝΟΜΟΣ ΙΩΑΝΝΙΝΩΝ	0,908	0,948	0,928
ΝΟΜΟΣ ΚΑΒΑΛΑΣ	0,904	0,948	0,926
ΝΟΜΟΣ ΚΑΡΔΙΤΣΗΣ	0,914	0,939	0,926
ΝΟΜΟΣ ΚΑΣΤΟΡΙΑΣ	0,908	0,952	0,930
ΝΟΜΟΣ ΚΕΡΚΥΡΑΣ	0,918	0,971	0,945
ΝΟΜΟΣ ΚΕΦΑΛΛΗΝΙΑΣ	0,938	0,983	0,960
ΝΟΜΟΣ ΚΙΛΚΙΣ	0,906	0,925	0,916
ΝΟΜΟΣ ΚΟΖΑΝΗΣ	0,908	0,934	0,921
ΝΟΜΟΣ ΚΟΡΙΝΘΙΑΣ	0,913	0,955	0,934
ΝΟΜΟΣ ΚΥΚΛΑΔΩΝ	0,990	1,028	1,009
ΝΟΜΟΣ ΛΑΚΩΝΙΑΣ	0,919	0,959	0,939
ΝΟΜΟΣ ΛΑΡΙΣΗΣ	0,904	0,940	0,922
ΝΟΜΟΣ ΛΑΣΙΘΙΟΥ	0,942	0,989	0,965
ΝΟΜΟΣ ΛΕΣΒΟΥ	0,917	0,983	0,950
ΝΟΜΟΣ ΛΕΥΚΑΔΟΣ	0,924	0,954	0,939
ΝΟΜΟΣ ΜΑΓΝΗΣΙΑΣ	0,896	0,983	0,939
ΝΟΜΟΣ ΜΕΣΣΗΝΙΑΣ	0,932	0,975	0,954
ΝΟΜΟΣ ΞΑΝΘΗΣ	0,906	0,940	0,923
ΝΟΜΟΣ ΠΕΛΛΗΣ	0,903	0,941	0,922
ΝΟΜΟΣ ΠΙΕΡΙΑΣ	0,905	0,936	0,920
ΝΟΜΟΣ ΠΡΕΒΕΖΗΣ	0,921	0,945	0,933
ΝΟΜΟΣ ΡΕΘΥΜΝΗΣ	0,955	0,985	0,970
ΝΟΜΟΣ ΡΟΔΟΠΗΣ	0,910	0,950	0,930
ΝΟΜΟΣ ΣΑΜΟΥ	0,959	0,994	0,976
ΝΟΜΟΣ ΣΕΡΡΩΝ	0,907	0,931	0,919
ΝΟΜΟΣ ΤΡΙΚΑΛΩΝ	0,916	0,938	0,927
ΝΟΜΟΣ ΦΘΙΩΤΙΔΟΣ	0,911	0,948	0,930
ΝΟΜΟΣ ΦΛΩΡΙΝΗΣ	0,915	0,940	0,928
ΝΟΜΟΣ ΦΩΚΙΔΟΣ	0,927	0,959	0,943
ΝΟΜΟΣ ΧΑΛΚΙΔΙΚΗΣ	0,906	0,941	0,923
ΝΟΜΟΣ ΧΑΝΙΩΝ	0,926	0,981	0,953
ΝΟΜΟΣ ΧΙΟΥ	0,916	0,949	0,933
ΣΤΑΘΜΙΣΜΕΝΟΣ Μ.Ο.	0,904	0,952	0,928

* Μέσοι όροι ελάχιστων και μέγιστων τιμών χονδρικής όπως υποβάλλονται από τις εταιρείες εμπορίας στο Παρατηρητήριο Τιμών βάσει της ΚΥΑ 978/24-10-2011.

** Η στάθμιση γίνεται βάσει των όγκων πωλήσεων ανά τύπο καυσίμου ανά νομό.

4. γ. Συγκριτικά στοιχεία με Ε.Ε.

Οι λιανικές τιμές πετρελαίου θέρμανσης με φόρους και προ φόρων στις 28 χώρες της Ε.Ε. για τις 04/12/2017 (τελευταία επίσημα στοιχεία) παρουσιάζονται συγκριτικά κατά φθίνουσα σειρά στα παρακάτω διαγράμματα:



Αναλυτικά στοιχεία για τις τιμές καυσίμων και τους φόρους στις 28 χώρες της Ε.Ε. παρουσιάζονται στην ιστοσελίδα της Ευρωπαϊκής Επιτροπής: http://ec.europa.eu/energy/observatory/oil/bulletin_en.htm

*Οι συγκρίσεις των τιμών μεταξύ των διαφόρων χωρών θα πρέπει να γίνονται με ιδιαίτερη προσοχή εξαιτίας των διαφορών στην ποιότητα των προϊόντων, στις πρακτικές μάρκετινγκ, στις δομές της αγοράς και στις καταναλωτικές συνήθειες που επικρατούν σε κάθε χώρα.