



ΓΕΝΙΚΗ ΓΡΑΜΜΑΤΕΙΑ ΕΜΠΟΡΙΟΥ & ΠΡΟΣΤΑΣΙΑΣ
ΚΑΤΑΝΑΛΩΤΗ
ΓΕΝΙΚΗ ΔΙΕΥΘΥΝΣΗ ΑΓΟΡΑΣ
ΔΙΕΥΘΥΝΣΗ ΕΛΕΓΧΩΝ & ΠΑΡΑΤΗΡΗΤΗΡΙΩΝ
ΤΜΗΜΑ ΠΑΡΑΤΗΡΗΤΗΡΙΩΝ ΤΙΜΩΝ

Αναρτητέο στο διαδίκτυο

Αθήνα : 12-11-2019

Αρ. Πρωτ.: 116316

ΕΒΔΟΜΑΔΙΑΙΟ ΔΕΛΤΙΟ ΕΠΙΣΚΟΠΗΣΗΣ ΤΙΜΩΝ ΚΑΥΣΙΜΩΝ

Παρασκευή, 08 ΝΟΕΜΒΡΙΟΥ 2019

1. Τιμές Παρατηρητηρίου Υγρών Καυσίμων

Οι λιανικές τιμές των υγρών καυσίμων (αμόλυβδη 95 οκτ., σούπερ αμόλυβδη 100 οκτ., σούπερ LRP, πετρέλαιο κίνησης, πετρέλαιο θέρμανσης και υγραέριο κίνησης) αναρτώνται αναλυτικά στην ιστοσελίδα του Παρατηρητηρίου Τιμών Υγρών Καυσίμων του Υπουργείου Οικονομίας και Ανάπτυξης www.fuelprices.gr, όπου παρουσιάζονται καθημερινά οι μέσες τιμές σε όλους τους Νομούς της χώρας.

Μέσες τιμές λιανικής πώλησης καυσίμων για όλη την Ελλάδα

Παρασκευή, 08 ΝΟΕΜΒΡΙΟΥ 2019

Προϊόν	Μέση Τιμή
Αμόλυβδη 95 οκτ.	1,586
Αμόλυβδη 100 οκτ.	1,807
Super	1,787
Diesel Κίνησης	1,383
Υγραέριο κίνησης (Autogas)	0,790
Diesel Θέρμανσης Κατ'οίκον	1,046

* Η μέση τιμή πανελλαδικά υπολογίζεται από τον σταθμισμένο μέσο όρο με βάση τους όγκους πωλήσεων έτους 2018 ανά τύπο καυσίμου ανά νομό.

** Δεν καταγράφεται κατανάλωση στο πετρέλαιο θέρμανσης για τη χρονική περίοδο 30/4 έως 15/10 κάθε έτους.

Στον παρακάτω πίνακα παρουσιάζονται οι μέσες τιμές λιανικής των υγρών καυσίμων ανά Νομό

Μέσες τιμές λιανικής πώλησης καυσίμων ανά νομό

Παρασκευή, 08 ΝΟΕΜΒΡΙΟΥ 2019

ΝΟΜΟΣ	Αμόλυβδη 95 οκτ.	Αμόλυβδη 100 οκτ.	Super	Diesel Κίνησης	Diesel Θέρμανσης Κατ'οίκον	Υγραέριο κίνησης (Autogas)
ΝΟΜΟΣ ΑΤΤΙΚΗΣ	1,556	1,792	1,803	1,359	1,032	0,751
ΝΟΜΟΣ ΑΙΤΩΛΙΑΣ ΚΑΙ ΑΚΑΡΝΑΝΙΑΣ	1,614	1,845	1,798	1,401	1,073	0,837
ΝΟΜΟΣ ΑΡΓΟΛΙΔΟΣ	1,567	1,789		1,365	1,041	0,775
ΝΟΜΟΣ ΑΡΚΑΔΙΑΣ	1,611	1,828		1,397	1,051	0,772
ΝΟΜΟΣ ΑΡΤΗΣ	1,580	1,825		1,383	1,074	0,833
ΝΟΜΟΣ ΑΧΑΪΑΣ	1,578	1,807	1,775	1,394	1,055	0,796
ΝΟΜΟΣ ΒΟΙΩΤΙΑΣ	1,579	1,832		1,372	1,042	0,789
ΝΟΜΟΣ ΓΡΕΒΕΝΩΝ	1,606	1,858		1,405	1,071	0,824
ΝΟΜΟΣ ΔΡΑΜΑΣ	1,579	1,827		1,361	1,020	0,781
ΝΟΜΟΣ ΔΩΔΕΚΑΝΗΣΟΥ	1,719	1,910		1,482	1,124	0,943
ΝΟΜΟΣ ΕΒΡΟΥ	1,588	1,812		1,380	1,046	0,807
ΝΟΜΟΣ ΕΥΒΟΙΑΣ	1,585	1,806	1,648	1,399	1,055	0,793
ΝΟΜΟΣ ΕΥΡΥΤΑΝΙΑΣ	1,683	1,983		1,491	1,117	0,857
ΝΟΜΟΣ ΖΑΚΥΝΘΟΥ	1,636	1,837		1,421	1,070	0,878
ΝΟΜΟΣ ΗΛΕΙΑΣ	1,585	1,795		1,377	1,046	0,758
ΝΟΜΟΣ ΗΜΑΘΙΑΣ	1,568	1,783		1,365	1,046	0,732
ΝΟΜΟΣ ΗΡΑΚΛΕΙΟΥ	1,637	1,837		1,426	1,045	0,856
ΝΟΜΟΣ ΘΕΣΠΡΩΤΙΑΣ	1,621	1,876		1,422	1,120	0,816
ΝΟΜΟΣ ΘΕΣΣΑΛΟΝΙΚΗΣ	1,552	1,774		1,352	1,033	0,768
ΝΟΜΟΣ ΙΩΑΝΝΙΝΩΝ	1,564	1,798		1,382	1,042	0,783
ΝΟΜΟΣ ΚΑΒΑΛΑΣ	1,592	1,804		1,379	1,053	0,790
ΝΟΜΟΣ ΚΑΡΔΙΤΣΗΣ	1,583	1,843		1,376	1,055	0,772
ΝΟΜΟΣ ΚΑΣΤΟΡΙΑΣ	1,602	1,829		1,403	1,069	0,781
ΝΟΜΟΣ ΚΕΡΚΥΡΑΣ	1,632	1,852		1,433	1,107	0,943
ΝΟΜΟΣ ΚΕΦΑΛΛΗΝΙΑΣ	1,705	1,895		1,475	1,094	0,950
ΝΟΜΟΣ ΚΙΛΚΙΣ	1,565	1,820		1,368	1,036	0,789
ΝΟΜΟΣ ΚΟΖΑΝΗΣ	1,572	1,767		1,383	1,046	0,763
ΝΟΜΟΣ ΚΟΡΙΝΘΙΑΣ	1,566	1,797		1,375	1,035	0,764
ΝΟΜΟΣ ΚΥΚΛΑΔΩΝ	1,799	2,002		1,544	1,169	0,964
ΝΟΜΟΣ ΛΑΚΩΝΙΑΣ	1,609	1,828		1,396	1,055	0,813
ΝΟΜΟΣ ΛΑΡΙΣΗΣ	1,580	1,802		1,364	1,045	0,763
ΝΟΜΟΣ ΛΑΣΙΘΙΟΥ	1,646	1,878		1,426	1,112	0,881
ΝΟΜΟΣ ΛΕΣΒΟΥ	1,725	1,917		1,488	1,169	0,893
ΝΟΜΟΣ ΛΕΥΚΑΔΟΣ	1,636	1,850	1,750	1,409	1,070	0,820
ΝΟΜΟΣ ΜΑΓΝΗΣΙΑΣ	1,600	1,828		1,392	1,097	0,804
ΝΟΜΟΣ ΜΕΣΣΗΝΙΑΣ	1,604	1,836		1,379	1,066	0,809
ΝΟΜΟΣ ΞΑΝΘΗΣ	1,637	1,852		1,390	1,052	0,818
ΝΟΜΟΣ ΠΕΛΛΗΣ	1,574	1,768		1,368	1,037	0,753
ΝΟΜΟΣ ΠΙΕΡΙΑΣ	1,574	1,788		1,367	1,022	0,802
ΝΟΜΟΣ ΠΡΕΒΕΖΗΣ	1,602	1,790		1,398	1,053	0,765
ΝΟΜΟΣ ΡΕΘΥΜΝΗΣ	1,673	1,876		1,442	1,112	0,864
ΝΟΜΟΣ ΡΟΔΟΠΗΣ	1,608	1,802		1,379	1,051	0,807
ΝΟΜΟΣ ΣΑΜΟΥ	1,691	1,892		1,456	1,132	0,898
ΝΟΜΟΣ ΣΕΡΡΩΝ	1,575	1,780		1,363	1,032	0,788
ΝΟΜΟΣ ΤΡΙΚΑΛΩΝ	1,577	1,762		1,376	1,031	0,766
ΝΟΜΟΣ ΦΘΙΩΤΙΔΟΣ	1,590	1,860	1,766	1,392	1,065	0,810
ΝΟΜΟΣ ΦΛΩΡΙΝΗΣ	1,582	1,813		1,397	1,057	0,793
ΝΟΜΟΣ ΦΩΚΙΔΟΣ	1,634	1,878		1,438	1,088	0,849
ΝΟΜΟΣ ΧΑΛΚΙΔΙΚΗΣ	1,612	1,812		1,402	1,055	0,796
ΝΟΜΟΣ ΧΑΝΙΩΝ	1,642	1,870		1,434	1,063	0,848
ΝΟΜΟΣ ΧΙΟΥ	1,680	1,893		1,451	1,081	1,039
ΠΑΝΕΛΛΗΝΙΟΣ ΣΤΑΘΜΙΣΜΕΝΟΣ Μ.Ο.	1,586	1,807	1,787	1,383	1,046	0,790

2. Απλή Αμόλυβδη Βενζίνη 95 οκτανίων¹

2. α. Διαμόρφωση τιμής

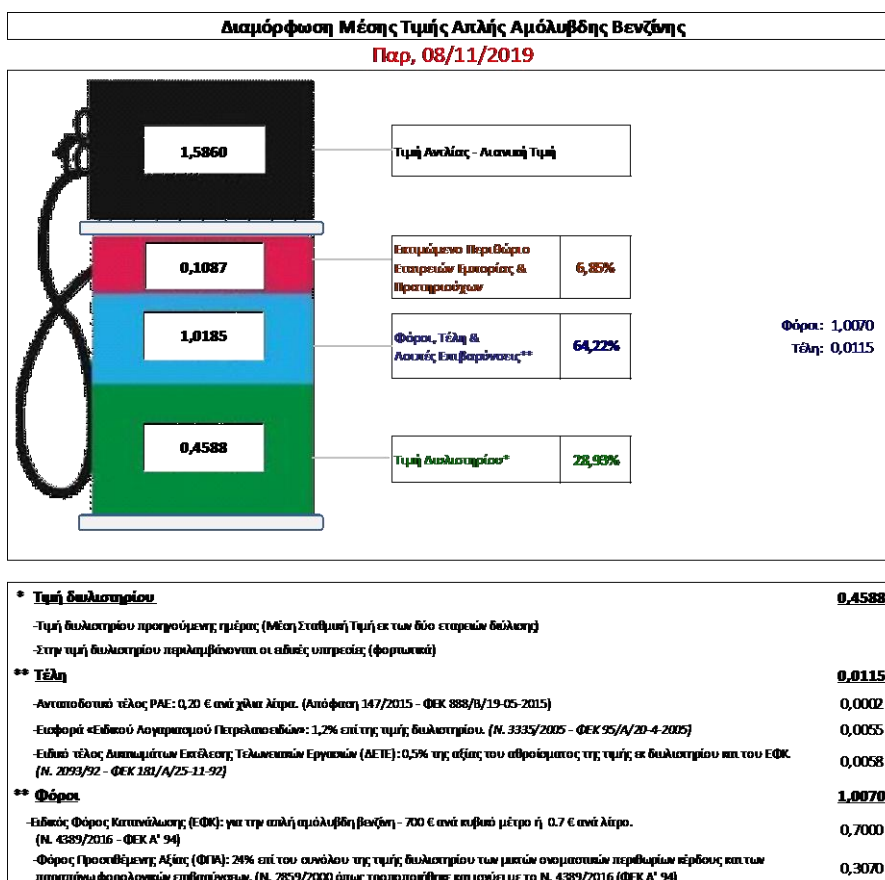
Η τιμή διυλιστηρίου της απλής αμόλυβδης βενζίνης 95 οκτανίων για την Πέμπτη 07/11/2019 διαμορφώθηκε στα 0,4588 € ανά λίτρο. Σε σχέση με την τιμή διυλιστηρίου της προηγούμενης εβδομάδας (31/10/2019) σημειώθηκε αύξηση κατά 0,0069 ευρώ ανά λίτρο (0,69 λεπτά).

Οι φόροι, τα τέλη και οι λοιπές επιβαρύνσεις αντιστοιχούν σε 1,0185 € ανά λίτρο.

Η μέση τιμή λιανικής της απλής αμόλυβδης βενζίνης 95 οκτανίων για την Παρασκευή 08/11/2019 διαμορφώθηκε στα 1,5860 € ανά λίτρο. Σε σχέση με την τιμή της προηγούμενης εβδομάδας (01/11/2019) σημειώθηκε αύξηση κατά 0,003 ευρώ ανά λίτρο (0,3 λεπτά).

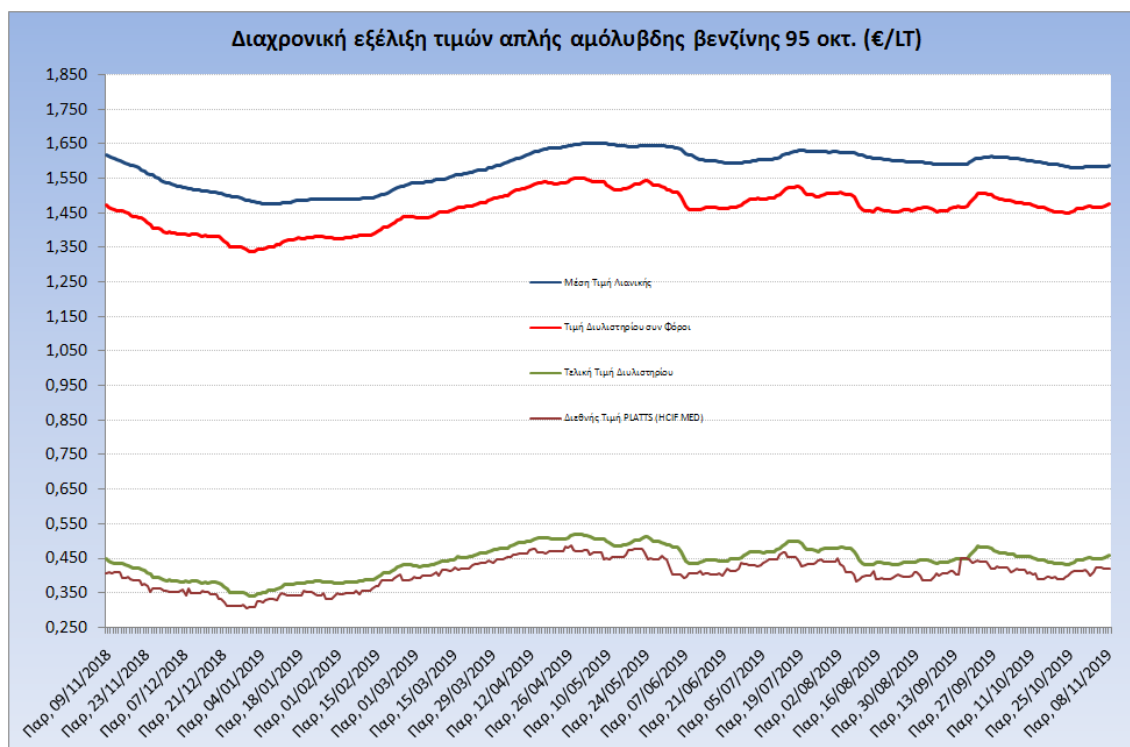
Το εκτιμώμενο περιθώριο των πρατηριούχων και των εταιρειών εμπορίας υπολογίζεται κατά μέσο όρο στα 0,1087 ανά λίτρο (10,87 λεπτά).

Η τελική τιμή λιανικής διαμορφώνεται από την τιμή διυλιστηρίου κατά 28,93 %, από τους φόρους (σταθερούς και μεταβλητούς) κατά 64,22%, και από τα εκτιμώμενα περιθώρια των εταιρειών εμπορίας, των μεταφορέων υγρών καυσίμων και των πρατηρίων κατά 6,85% (βλ. παρακάτω πίνακα).



¹ Σημειώνεται ότι σύμφωνα με το αρ. 29, του Ν. 4546/2018 (ΦΕΚ Α' 101), από 1/1/2019 η βενζίνη που καταναλώνεται εγχώρια για χρήση στις μεταφορές αναμειγνύεται υποχρεωτικά είτε με αυτούσια βιοαιθανολή είτε με βιοαιθέρες που παράγονται από αλκοόλες βιολογικής προέλευσης. Η συμμετοχή της αυτούσιας βιοαιθανόλης και της αλκοόλης βιολογικής προέλευσης που χρησιμοποιείται για την παραγωγή βιοαιθέρων επί του ενεργειακού περιεχομένου του τελικού μείγματος βενζίνης ορίζεται σε ποσοστό 1% για το έτος 2019 και 3,3% για τα έτη από το 2020 και μετά.

Η εξέλιξη των διεθνών τιμών Platts (HCIF/MED), των τιμών διυλιστηρίου και των τιμών λιανικής της απλής αμόλυβδης βενζίνης 95 οκτ., καθώς και των αντίστοιχων ενδεικτικών περιθωρίων εμπορίας για το διάστημα των τελευταίων 12 μηνών παρουσιάζονται στο ακόλουθο διάγραμμα:



2. β. Χονδρική Τιμή Πώλησης

Αναλυτικά, οι μέσες κατώτατες και ανώτατες τιμές χονδρικής, καθώς και η διάμεσος τιμή ανά νομό παρουσιάζονται στον επόμενο πίνακα:

Τιμές Χονδρικής Πώλησης Απλής Αμόλυβδης Βενζίνης ανά Νομό Παρασκευή, 08 ΝΟΕΜΒΡΙΟΥ 2019

ΝΟΜΟΣ	ΜΕΣΗ ΚΑΤΩΤΑΤΗ ΜΕ ΦΠΑ	ΜΕΣΗ ΑΝΩΤΑΤΗ ΜΕ ΦΠΑ	ΔΙΑΜΕΣΟΣ ΤΙΜΗ
ΝΟΜΟΣ ΑΙΤΩΛΙΑΣ ΚΑΙ ΑΚΑΡΝΑΝΙΑΣ	1,468	1,528	1,498
ΝΟΜΟΣ ΑΡΓΟΛΙΔΟΣ	1,482	1,554	1,518
ΝΟΜΟΣ ΑΡΚΑΔΙΑΣ	1,472	1,525	1,498
ΝΟΜΟΣ ΑΡΤΗΣ	1,473	1,514	1,493
ΝΟΜΟΣ ΑΤΤΙΚΗΣ	1,486	1,597	1,541
ΝΟΜΟΣ ΑΧΑΪΑΣ	1,470	1,521	1,495
ΝΟΜΟΣ ΒΟΙΩΤΙΑΣ	1,473	1,535	1,504
ΝΟΜΟΣ ΓΡΕΒΕΝΩΝ	1,495	1,511	1,503
ΝΟΜΟΣ ΔΡΑΜΑΣ	1,477	1,507	1,492
ΝΟΜΟΣ ΔΩΔΕΚΑΝΗΣΟΥ	1,515	1,633	1,574
ΝΟΜΟΣ ΕΒΡΟΥ	1,482	1,537	1,510
ΝΟΜΟΣ ΕΥΒΟΙΑΣ	1,471	1,548	1,510
ΝΟΜΟΣ ΕΥΡΥΤΑΝΙΑΣ	1,532	1,548	1,540
ΝΟΜΟΣ ΖΑΚΥΝΘΟΥ	1,469	1,535	1,502
ΝΟΜΟΣ ΗΛΕΙΑΣ	1,481	1,546	1,514
ΝΟΜΟΣ ΗΜΑΘΙΑΣ	1,469	1,508	1,489
ΝΟΜΟΣ ΗΡΑΚΛΕΙΟΥ	1,504	1,575	1,540

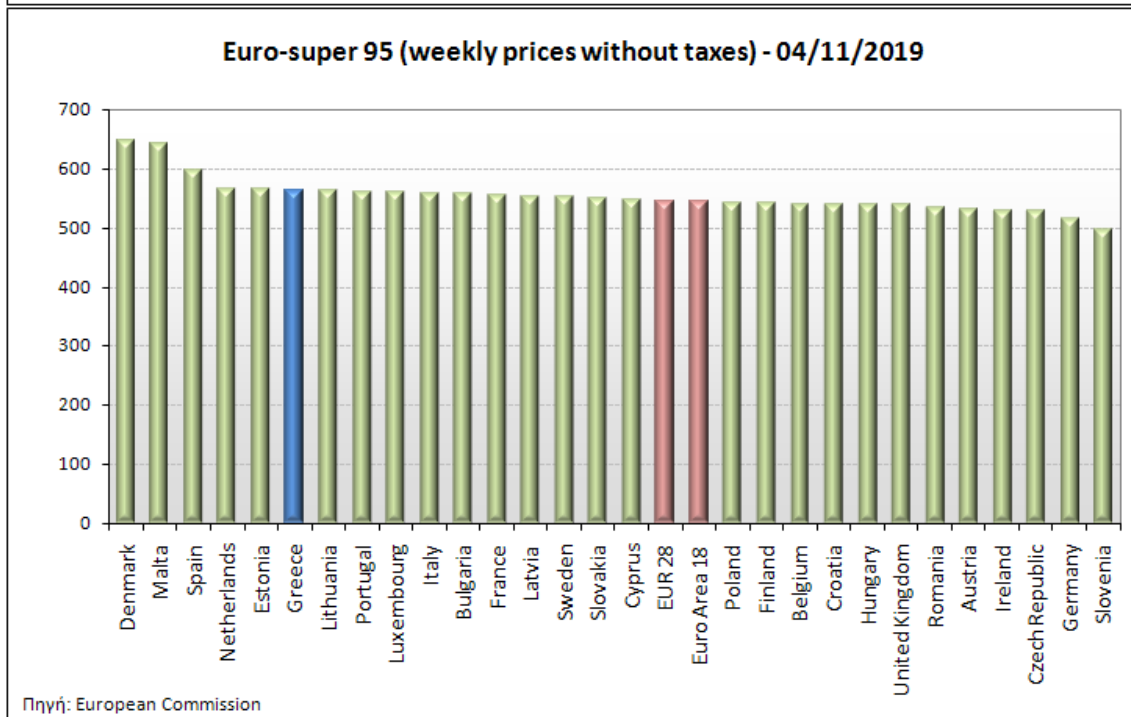
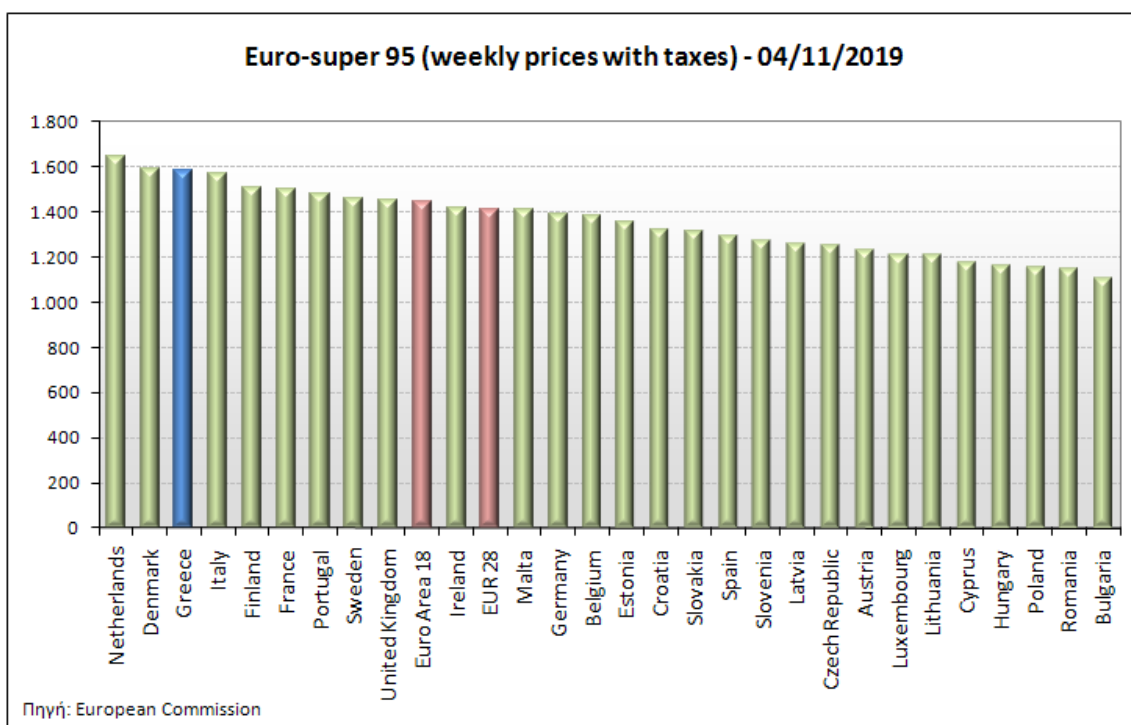
ΝΟΜΟΣ	ΜΕΣΗ ΚΑΤΩΤΑΤΗ ΜΕ ΦΠΑ	ΜΕΣΗ ΑΝΩΤΑΤΗ ΜΕ ΦΠΑ	ΔΙΑΜΕΣΟΣ ΤΙΜΗ
ΝΟΜΟΣ ΘΕΣΠΡΩΤΙΑΣ	1,484	1,541	1,512
ΝΟΜΟΣ ΘΕΣΣΑΛΟΝΙΚΗΣ	1,484	1,530	1,507
ΝΟΜΟΣ ΙΩΑΝΝΙΝΩΝ	1,464	1,516	1,490
ΝΟΜΟΣ ΚΑΒΑΛΑΣ	1,468	1,516	1,492
ΝΟΜΟΣ ΚΑΡΔΙΤΣΗΣ	1,480	1,530	1,505
ΝΟΜΟΣ ΚΑΣΤΟΡΙΑΣ	1,484	1,520	1,502
ΝΟΜΟΣ ΚΕΡΚΥΡΑΣ	1,488	1,538	1,513
ΝΟΜΟΣ ΚΕΦΑΛΛΗΝΙΑΣ	1,519	1,549	1,534
ΝΟΜΟΣ ΚΙΛΚΙΣ	1,481	1,497	1,489
ΝΟΜΟΣ ΚΟΖΑΝΗΣ	1,475	1,518	1,497
ΝΟΜΟΣ ΚΟΡΙΝΘΙΑΣ	1,500	1,546	1,523
ΝΟΜΟΣ ΚΥΚΛΑΔΩΝ	1,559	1,701	1,630
ΝΟΜΟΣ ΛΑΚΩΝΙΑΣ	1,488	1,545	1,516
ΝΟΜΟΣ ΛΑΡΙΣΗΣ	1,469	1,525	1,497
ΝΟΜΟΣ ΛΑΣΙΘΙΟΥ	1,521	1,560	1,540
ΝΟΜΟΣ ΛΕΣΒΟΥ	1,470	1,574	1,522
ΝΟΜΟΣ ΛΕΥΚΑΔΟΣ	1,499	1,535	1,517
ΝΟΜΟΣ ΜΑΓΝΗΣΙΑΣ	1,468	1,559	1,514
ΝΟΜΟΣ ΜΕΣΣΗΝΙΑΣ	1,478	1,571	1,524
ΝΟΜΟΣ ΞΑΝΘΗΣ	1,473	1,498	1,486
ΝΟΜΟΣ ΠΕΛΛΗΣ	1,473	1,525	1,499
ΝΟΜΟΣ ΠΙΕΡΙΑΣ	1,471	1,534	1,502
ΝΟΜΟΣ ΠΡΕΒΕΖΗΣ	1,490	1,528	1,509
ΝΟΜΟΣ ΡΕΘΥΜΝΗΣ	1,526	1,566	1,546
ΝΟΜΟΣ ΡΟΔΟΠΗΣ	1,482	1,521	1,501
ΝΟΜΟΣ ΣΑΜΟΥ	1,499	1,576	1,538
ΝΟΜΟΣ ΣΕΡΡΩΝ	1,478	1,507	1,493
ΝΟΜΟΣ ΤΡΙΚΑΛΩΝ	1,479	1,524	1,502
ΝΟΜΟΣ ΦΘΙΩΤΙΔΟΣ	1,478	1,530	1,504
ΝΟΜΟΣ ΦΛΩΡΙΝΗΣ	1,492	1,519	1,505
ΝΟΜΟΣ ΦΩΚΙΔΟΣ	1,521	1,544	1,533
ΝΟΜΟΣ ΧΑΛΚΙΔΙΚΗΣ	1,474	1,527	1,501
ΝΟΜΟΣ ΧΑΝΙΩΝ	1,508	1,573	1,540
ΝΟΜΟΣ ΧΙΟΥ	1,459	1,555	1,507
ΣΤΑΘΜΙΣΜΕΝΟΣ Μ.Ο.*	1,485	1,563	1,524

* Μέσοι όροι ελάχιστων και μέγιστων τιμών χονδρικής όπως υποβάλλονται από τις εταιρείες εμπορίας στο Παρατηρητήριο Τιμών βάσει της ΚΥΑ 978/24-10-2011.

Η στάθμιση γίνεται βάσει των όγκων πωλήσεων έτους 2018 ανά τύπο καυσίμου και ανά νομό.

2. γ. Συγκριτικά στοιχεία με Ε.Ε.

Οι λιανικές τιμές αμόλυβδης βενζίνης με φόρους και προ φόρων στις 28 χώρες της Ε.Ε. για τις 04/11/2019 (τελευταία επίσημα στοιχεία) παρουσιάζονται συγκριτικά κατά φθίνουσα σειρά στα παρακάτω διαγράμματα:



Αναλυτικά στοιχεία για τις τιμές καυσίμων και τους φόρους στις 28 χώρες της Ε.Ε. παρουσιάζονται στην ιστοσελίδα της Ευρωπαϊκής Επιτροπής: http://ec.europa.eu/energy/observatory/oil/bulletin_en.htm

*Οι συγκρίσεις των τιμών μεταξύ των διαφόρων χωρών θα πρέπει να γίνονται με ιδιαίτερη προσοχή εξαιτίας των διαφορών στην ποιότητα των προϊόντων, στις πρακτικές μάρκετινγκ, στις δομές της αγοράς και στις καταναλωτικές συνήθειες που επικρατούν σε κάθε χώρα.

3. Πετρέλαιο Κίνησης (Biodiesel)

3. α. Διαμόρφωση τιμής

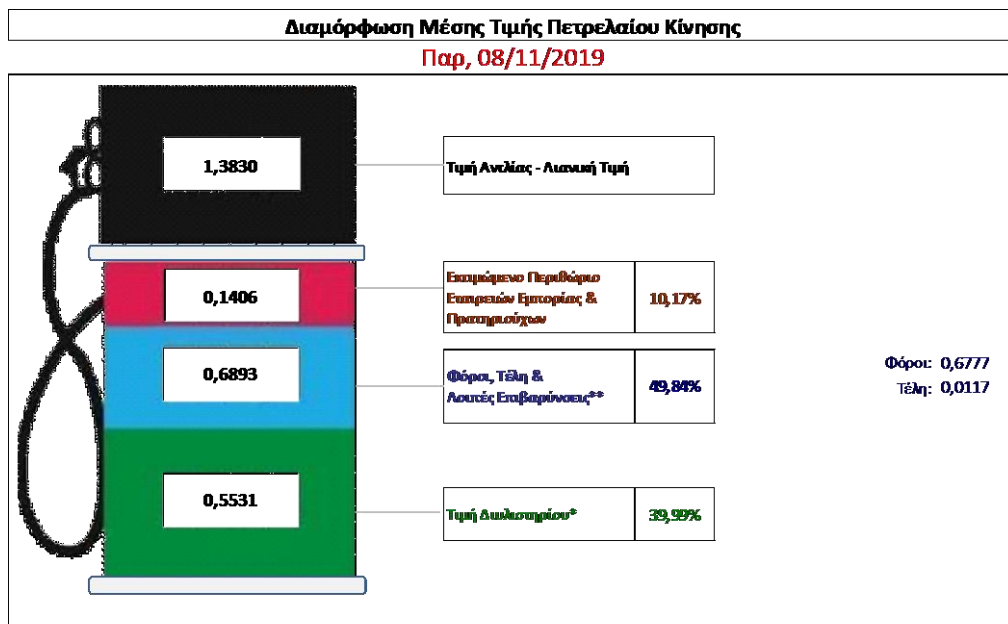
Η τιμή διυλιστηρίου του πετρελαίου κίνησης για την Πέμπτη 07/11/2019 διαμορφώθηκε στα 0,5531€ ανά λίτρο. Σε σχέση με την τιμή διυλιστηρίου της προηγούμενης εβδομάδας (31/10/2019) σημειώθηκε μείωση κατά 0,0028 € ανά λίτρο (0,28 λεπτά).

Οι φόροι, τα τέλη και οι λοιπές επιβαρύνσεις αντιστοιχούν σε 0,6893 € ανά λίτρο.

Η μέση τιμή λιανικής του πετρελαίου κίνησης για την Παρασκευή 08/11/2019 διαμορφώθηκε στα 1,3830€ ανά λίτρο. Σε σχέση με την τιμή της προηγούμενης εβδομάδας (01/11/2019) δεν σημειώθηκε καμία αλλαγή.

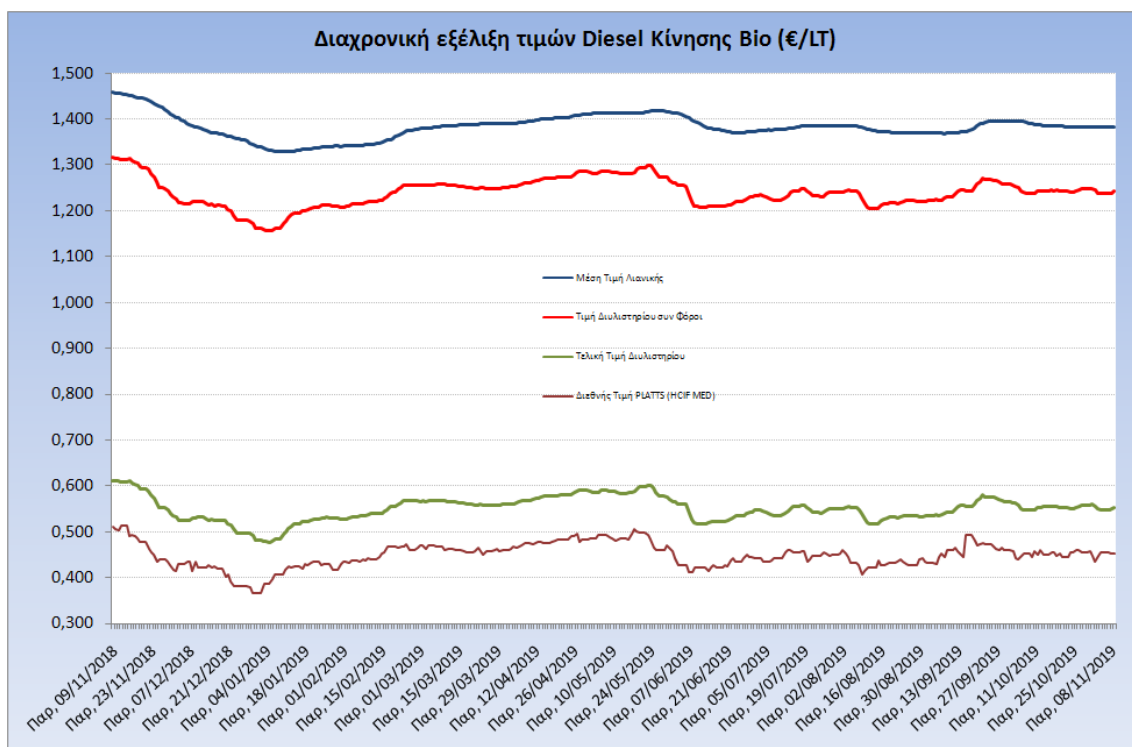
Το εκτιμώμενο περιθώριο των πρατηριούχων και των εταιρειών εμπορίας υπολογίζεται κατά μέσο όρο στα 0,1406€ ανά λίτρο (14,06 λεπτά).

Η τελική τιμή λιανικής διαμορφώνεται από την τιμή διυλιστηρίου κατά 39,99%, από τους φόρους σταθερούς και μεταβλητούς) κατά 49,84%, και από τα εκτιμώμενα περιθώρια των εταιρειών εμπορίας, των μεταφορέων υγρών καυσίμων και των πρατηρίων κατά 10,17% (βλ. παρακάτω πίνακα).



* Τιμή διυλιστηρίου	0,5531
-Τιμή διυλιστηρίου προηγούμενης ημέρας (Μέση Σταθμική Τιμή εκ των δύο εταιρειών διύλισης)	
-Στην τιμή διυλιστηρίου περιλαμβάνονται οι ειδικές υπηρεσίες (φορτωσιδιά)	
** Τέλη	0,0117
-Αναποδοτικό τέλος ΡΑΕ: 0,20 € ανά χλμ λίτρα. (Απόφαση 147/2015 - ΦΕΚ 888/Β/19-05-2015)	0,0002
-Εισφορά «Ειδικού Λογαριασμού Πετρελαιοεσόδων»: 1,2% επί της τιμής διυλιστηρίου. (Ν. 3335/2005 - ΦΕΚ 95/Α/20-4-2005)	0,0066
-Ειδικό τέλος Διακαινημάτων Εκτέλεσης Τελωνειακών Εργασιών (ΔΕΤΕ): 0,5% της αξίας του αθροίσματος της τιμής εκ διυλιστηρίου και του ΕΦΚ. (Ν. 2093/92 - ΦΕΚ 181/Α/25-11-92)	0,0048
** Φόροι	0,6777
-Ειδικός Φόρος Κατανάλωσης (ΕΦΚ): για το πετρέλαιο κίνησης - 410 € ανά κυβικό μέτρο ή 0,41 € ανά λίτρο. (Ν. 4389/2016 - ΦΕΚ Α' 94)	0,4100
-Φόρος Προσθήμερης Αξίας (ΦΠΑ): 24% επί του συνόλου της τιμής διυλιστηρίου των μικτών ονομαστικών περιθωρίων κέρδους και των παραπάνω φορολογικών επιβαρύνσεων. (Ν. 2859/2000 όπως τροποποιήθηκε και ισχύει με το Ν. 4389/2016 (ΦΕΚ Α' 94)	0,2677

Η εξέλιξη των διεθνών τιμών Platts (HCIF/MED), των τιμών διυλιστηρίου και των τιμών λιανικής για το πετρέλαιο κίνησης, καθώς και των αντίστοιχων ενδεικτικών περιθωρίων εμπορίας για το διάστημα των τελευταίων 12 μηνών παρουσιάζονται στο ακόλουθο διάγραμμα:



3. β. Χονδρική Τιμή Πώλησης

Αναλυτικά, οι μέσες κατώτατες και ανώτατες τιμές χονδρικής, καθώς και η διάμεσος τιμή ανά νομό παρουσιάζονται στον επόμενο πίνακα:

**Τιμές Χονδρικής Πώλησης Πετρελαίου Κίνησης ανά Νομό
Παρασκευή, 08 ΝΟΕΜΒΡΙΟΥ 2019**

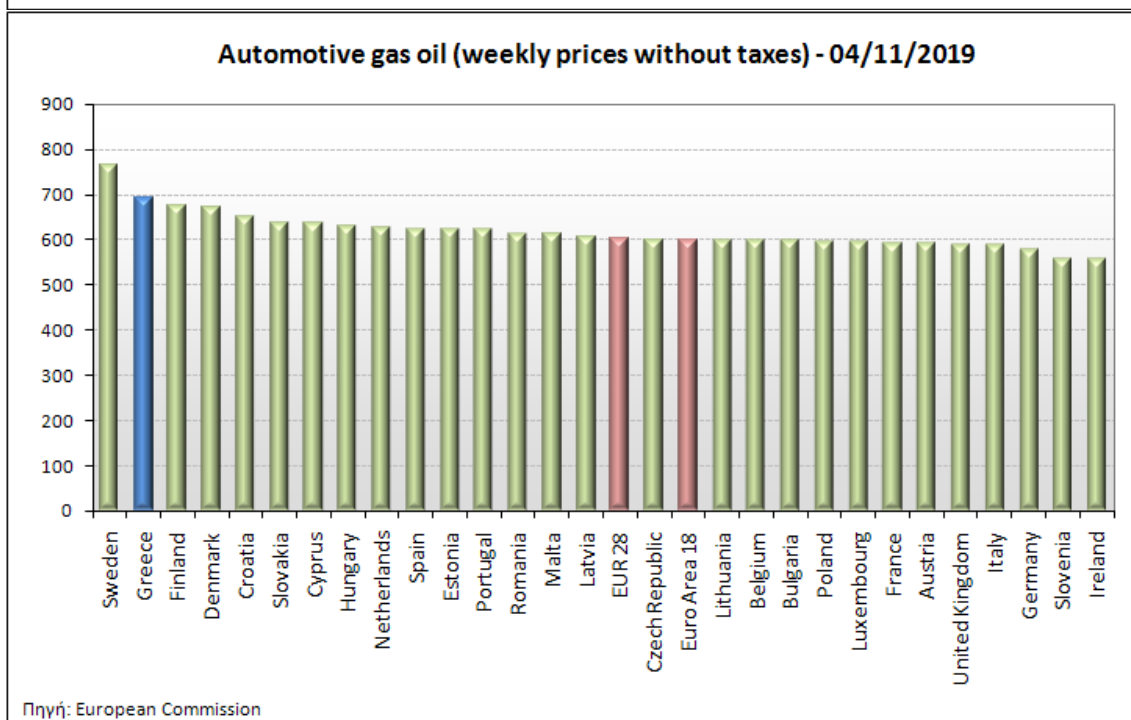
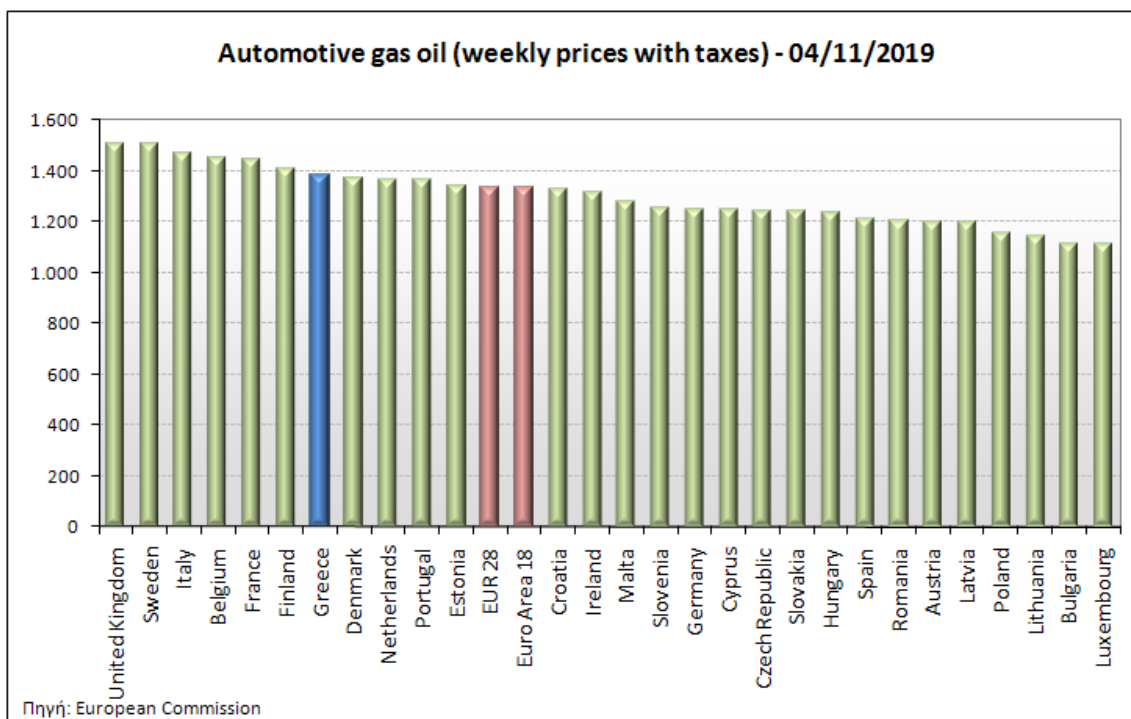
ΝΟΜΟΣ	ΜΕΣΗ ΚΑΤΩΤΑΤΗ ΜΕ ΦΠΑ	ΜΕΣΗ ΑΝΩΤΑΤΗ ΜΕ ΦΠΑ	ΔΙΑΜΕΣΟΣ ΤΙΜΗ
ΝΟΜΟΣ ΑΙΤΩΛΙΑΣ ΚΑΙ ΑΚΑΡΝΑΝΙΑΣ	1,222	1,289	1,255
ΝΟΜΟΣ ΑΡΓΟΛΙΔΟΣ	1,237	1,322	1,280
ΝΟΜΟΣ ΑΡΚΑΔΙΑΣ	1,230	1,291	1,260
ΝΟΜΟΣ ΑΡΤΗΣ	1,232	1,286	1,259
ΝΟΜΟΣ ΑΤΤΙΚΗΣ	1,222	1,348	1,285
ΝΟΜΟΣ ΑΧΑΪΑΣ	1,226	1,280	1,253
ΝΟΜΟΣ ΒΟΙΩΤΙΑΣ	1,229	1,306	1,267
ΝΟΜΟΣ ΓΡΕΒΕΝΩΝ	1,252	1,271	1,261
ΝΟΜΟΣ ΔΡΑΜΑΣ	1,234	1,276	1,255
ΝΟΜΟΣ ΔΩΔΕΚΑΝΗΣΟΥ	1,279	1,401	1,340
ΝΟΜΟΣ ΕΒΡΟΥ	1,239	1,305	1,272
ΝΟΜΟΣ ΕΥΒΟΙΑΣ	1,226	1,308	1,267
ΝΟΜΟΣ ΕΥΡΥΤΑΝΙΑΣ	1,288	1,312	1,300
ΝΟΜΟΣ ΖΑΚΥΝΘΟΥ	1,225	1,306	1,265
ΝΟΜΟΣ ΗΛΕΙΑΣ	1,234	1,319	1,277
ΝΟΜΟΣ ΗΜΑΘΙΑΣ	1,225	1,274	1,250

ΝΟΜΟΣ	ΜΕΣΗ ΚΑΤΩΤΑΤΗ ΜΕ ΦΠΑ	ΜΕΣΗ ΑΝΩΤΑΤΗ ΜΕ ΦΠΑ	ΔΙΑΜΕΣΟΣ ΤΙΜΗ
ΝΟΜΟΣ ΗΡΑΚΛΕΙΟΥ	1,257	1,329	1,293
ΝΟΜΟΣ ΘΕΣΠΡΩΤΙΑΣ	1,236	1,293	1,264
ΝΟΜΟΣ ΘΕΣΣΑΛΟΝΙΚΗΣ	1,235	1,288	1,261
ΝΟΜΟΣ ΙΩΑΝΝΙΝΩΝ	1,221	1,301	1,261
ΝΟΜΟΣ ΚΑΒΑΛΑΣ	1,227	1,286	1,257
ΝΟΜΟΣ ΚΑΡΔΙΤΣΗΣ	1,239	1,283	1,261
ΝΟΜΟΣ ΚΑΣΤΟΡΙΑΣ	1,241	1,297	1,269
ΝΟΜΟΣ ΚΕΡΚΥΡΑΣ	1,244	1,290	1,267
ΝΟΜΟΣ ΚΕΦΑΛΛΗΝΙΑΣ	1,271	1,310	1,290
ΝΟΜΟΣ ΚΙΛΚΙΣ	1,231	1,257	1,244
ΝΟΜΟΣ ΚΟΖΑΝΗΣ	1,231	1,279	1,255
ΝΟΜΟΣ ΚΟΡΙΝΘΙΑΣ	1,236	1,299	1,268
ΝΟΜΟΣ ΚΥΚΛΑΔΩΝ	1,319	1,448	1,384
ΝΟΜΟΣ ΛΑΚΩΝΙΑΣ	1,248	1,299	1,273
ΝΟΜΟΣ ΛΑΡΙΣΗΣ	1,228	1,292	1,260
ΝΟΜΟΣ ΛΑΣΙΘΙΟΥ	1,274	1,310	1,292
ΝΟΜΟΣ ΛΕΣΒΟΥ	1,235	1,341	1,288
ΝΟΜΟΣ ΛΕΥΚΑΔΟΣ	1,253	1,304	1,278
ΝΟΜΟΣ ΜΑΓΝΗΣΙΑΣ	1,224	1,316	1,270
ΝΟΜΟΣ ΜΕΣΣΗΝΙΑΣ	1,235	1,334	1,284
ΝΟΜΟΣ ΞΑΝΘΗΣ	1,229	1,269	1,249
ΝΟΜΟΣ ΠΕΛΛΗΣ	1,229	1,277	1,253
ΝΟΜΟΣ ΠΙΕΡΙΑΣ	1,229	1,286	1,258
ΝΟΜΟΣ ΠΡΕΒΕΖΗΣ	1,238	1,283	1,261
ΝΟΜΟΣ ΡΕΘΥΜΝΗΣ	1,282	1,326	1,304
ΝΟΜΟΣ ΡΟΔΟΠΗΣ	1,232	1,286	1,259
ΝΟΜΟΣ ΣΑΜΟΥ	1,265	1,327	1,296
ΝΟΜΟΣ ΣΕΡΡΩΝ	1,236	1,276	1,256
ΝΟΜΟΣ ΤΡΙΚΑΛΩΝ	1,230	1,286	1,258
ΝΟΜΟΣ ΦΘΙΩΤΙΔΟΣ	1,234	1,294	1,264
ΝΟΜΟΣ ΦΛΩΡΙΝΗΣ	1,249	1,292	1,270
ΝΟΜΟΣ ΦΩΚΙΔΟΣ	1,274	1,322	1,298
ΝΟΜΟΣ ΧΑΛΚΙΔΙΚΗΣ	1,233	1,288	1,260
ΝΟΜΟΣ ΧΑΝΙΩΝ	1,266	1,331	1,298
ΝΟΜΟΣ ΧΙΟΥ	1,227	1,321	1,274
ΣΤΑΘΜΙΣΜΕΝΟΣ Μ.Ο.*	1,234	1,312	1,273

* Μέσοι όροι ελάχιστων και μέγιστων τιμών χονδρικής όπως υποβάλλονται από τις εταιρείες εμπορίας στο Παρατηρητήριο Τιμών βάσει της ΚΥΑ 978/24-10-2011.
Η στάθμιση γίνεται βάσει των όγκων πωλήσεων έτους 2018 ανά τύπο καυσίμου και ανά νομό.

3. γ. Συγκριτικά στοιχεία με Ε.Ε.

Οι λιανικές τιμές πετρελαίου κίνησης με φόρους και προ φόρων στις 28 χώρες της Ε.Ε. για τις 04/11/2019 (τελευταία επίσημα στοιχεία) παρουσιάζονται συγκριτικά κατά φθίνουσα σειρά στα παρακάτω διαγράμματα:



Αναλυτικά στοιχεία για τις τιμές καυσίμων και τους φόρους στις 28 χώρες της Ε.Ε. παρουσιάζονται στην ιστοσελίδα της Ευρωπαϊκής Επιτροπής: http://ec.europa.eu/energy/observatory/oil/bulletin_en.htm

*Οι συγκρίσεις των τιμών μεταξύ των διαφόρων χωρών θα πρέπει να γίνονται με ιδιαίτερη προσοχή εξαιτίας των διαφορών στην ποιότητα των προϊόντων, στις πρακτικές μάρκετινγκ, στις δομές της αγοράς και στις καταναλωτικές συνήθειες που επικρατούν σε κάθε χώρα.

4. Πετρέλαιο Θέρμανσης (Κατ'οίκον)

4. α. Διαμόρφωση τιμής

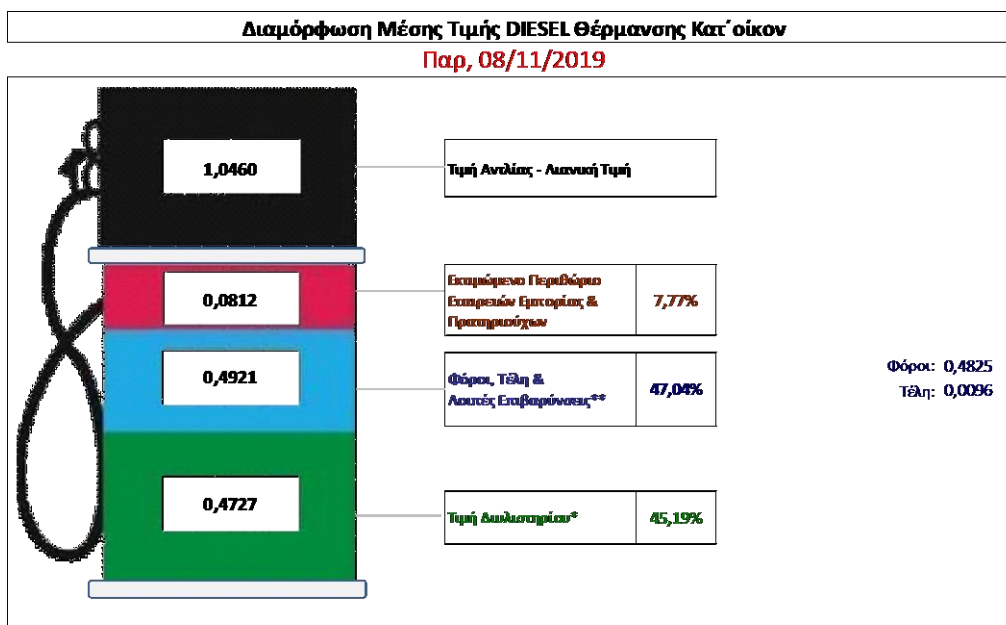
Η τιμή διυλιστηρίου του πετρελαίου θέρμανσης για την Πέμπτη 07/11/2019 διαμορφώθηκε στα 0,4727 € λίτρο. Σε σχέση με την τιμή διυλιστηρίου της προηγούμενης εβδομάδας (31/10/2019) σημειώθηκε μείωση κατά 0,0022 € ανά λίτρο (0,22 λεπτά).

Οι φόροι, τα τέλη και οι λοιπές επιβαρύνσεις αντιστοιχούν σε 0,4921 € ανά λίτρο.

Η μέση τιμή λιανικής του πετρελαίου θέρμανσης (κατ'οίκον) για την Παρασκευή 08/11/2019 διαμορφώθηκε στο 1,0460€ ανά λίτρο. Σε σχέση με την τιμή της προηγούμενης εβδομάδας (01/11/2019) δεν σημειώθηκε καμία αλλαγή.

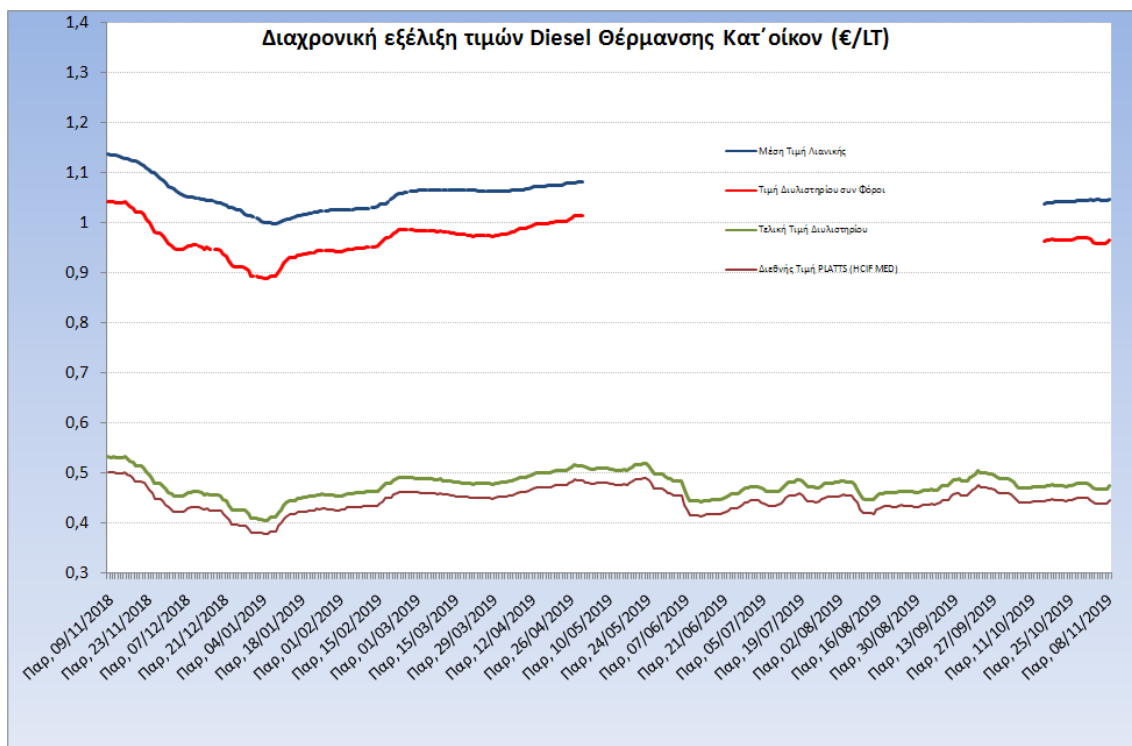
Το εκτιμώμενο περιθώριο των πρατηριούχων και των εταιρειών εμπορίας υπολογίζεται κατά μέσο όρο στα 0,0812€ ανά λίτρο (8,12 λεπτά).

Η τελική τιμή λιανικής διαμορφώνεται από την τιμή διυλιστηρίου κατά 45,19%, από τους φόρους (σταθερούς και μεταβλητούς) κατά 47,04%, και από τα εκτιμώμενα περιθώρια των εταιρειών εμπορίας, των μεταφορέων υγρών καυσίμων και των πρατηρίων κατά 7,77% (βλ. παρακάτω πίνακα).



* Τιμή διυλιστηρίου	0,4727
-Τιμή διυλιστηρίου προηγούμενης ημέρας (Μέση Σταθμική Τιμή εκ των δύο εκαετών δύλισης)	
-Στην τιμή διυλιστηρίου περιλαμβάνονται οι ειδικές υπηρεσίες (φορτωσιά)	
** Τέλη	0,0096
-Ανασποδικακό τέλος ΡΑΕ: 0,20 € ανά χίλια λίτρα. (Απόφαση 147/2015 - ΦΕΚ 888/Β/19-05-2015)	
	0,0002
-Ευφορία «Ειδικού Λογαριασμού Πετρελαιοεξόδων»: 1,2% επί της τιμής διυλιστηρίου. (Ν. 3335/2005 - ΦΕΚ 95/Α/20-4-2005)	
	0,0057
-Ειδικό τέλος Δικαιωμάτων Εκθέρσης Τελωνειακών Εργασιών (ΔΕΤΕ): 0,5% της αξίας του αθροίσματος της τιμής εκ διυλιστηρίου και του ΕΦΚ. (Ν. 2093/92 - ΦΕΚ 181/Α/25-11-92)	
	0,0038
** Φόροι	0,4825
-Ειδικός Φόρος Κατανάλωσης (ΕΦΚ): για το πετρέλαιο θέρμανσης - 280 € ανά ωβικό μέτρο ή 0,280 € ανά λίτρο. (Ν. 4389/2016 (ΦΕΚ Α' 94)	
	0,2800
-Φόρος Προσθήμενης Αξίας (ΦΠΑ): 24% επί του συνόλου της τιμής διυλιστηρίου των μικτών ονομαστικών περιθωρίων κέρδους και των παραπάνω φορολογικών επιβαρύνσεων. (Ν. 2859/2000 όπως τροποποιήθηκε και ισχύει με το Ν. 4389/2016 (ΦΕΚ Α' 94)	
	0,2025

Η εξέλιξη των διεθνών τιμών Platts (HCIF/MED), των τιμών διυλιστηρίου και των τιμών λιανικής για το πετρέλαιο θέρμανσης (κατ' οίκον), καθώς και των αντίστοιχων ενδεικτικών περιθωρίων εμπορίας για το διάστημα των τελευταίων 12 μηνών παρουσιάζονται στο ακόλουθο διάγραμμα:



4. β. Χονδρική Τιμή Πώλησης

Αναλυτικά, οι μέσες κατώτατες και ανώτατες τιμές χονδρικής, καθώς και η μέση τιμή ανά νομό παρουσιάζονται στον επόμενο πίνακα:

Μέσες Τιμές Χονδρικής Πώλησης Πετρελαίου Θέρμανσης (κατ' οίκον) ανά Νομό Παρασκευή 08 ΝΟΕΜΒΡΙΟΥ 2019

ΝΟΜΟΣ	ΜΕΣΗ ΚΑΤΩΤΑΤΗ ΜΕ ΦΠΑ	ΜΕΣΗ ΑΝΩΤΑΤΗ ΜΕ ΦΠΑ	ΔΙΑΜΕΣΟΣ ΤΙΜΗ
ΝΟΜΟΣ ΑΙΤΩΛΙΑΣ ΚΑΙ ΑΚΑΡΝΑΝΙΑΣ	0,964	1,010	0,987
ΝΟΜΟΣ ΑΡΓΟΛΙΔΟΣ	0,978	1,008	0,993
ΝΟΜΟΣ ΑΡΚΑΔΙΑΣ	0,969	1,011	0,990
ΝΟΜΟΣ ΑΡΤΗΣ	0,970	1,002	0,986
ΝΟΜΟΣ ΑΤΤΙΚΗΣ	0,965	1,025	0,995
ΝΟΜΟΣ ΑΧΑΪΑΣ	0,960	1,001	0,981
ΝΟΜΟΣ ΒΟΙΩΤΙΑΣ	0,969	1,003	0,986
ΝΟΜΟΣ ΓΡΕΒΕΝΩΝ	0,981	0,989	0,985
ΝΟΜΟΣ ΔΡΑΜΑΣ	0,973	0,994	0,983
ΝΟΜΟΣ ΔΩΔΕΚΑΝΗΣΟΥ	1,016	1,108	1,062
ΝΟΜΟΣ ΕΒΡΟΥ	0,974	1,003	0,988
ΝΟΜΟΣ ΕΥΒΟΙΑΣ	0,962	1,010	0,986
ΝΟΜΟΣ ΕΥΡΥΤΑΝΙΑΣ	1,011	1,023	1,017
ΝΟΜΟΣ ΖΑΚΥΝΘΟΥ	0,963	1,003	0,983
ΝΟΜΟΣ ΗΛΕΙΑΣ	0,971	1,025	0,998
ΝΟΜΟΣ ΗΜΑΘΙΑΣ	0,960	0,985	0,973
ΝΟΜΟΣ ΗΡΑΚΛΕΙΟΥ	0,990	1,044	1,017
ΝΟΜΟΣ ΘΕΣΠΡΩΤΙΑΣ	0,963	1,011	0,987
ΝΟΜΟΣ ΘΕΣΣΑΛΟΝΙΚΗΣ	0,965	0,996	0,980
ΝΟΜΟΣ ΙΩΑΝΝΙΝΩΝ	0,963	1,005	0,984

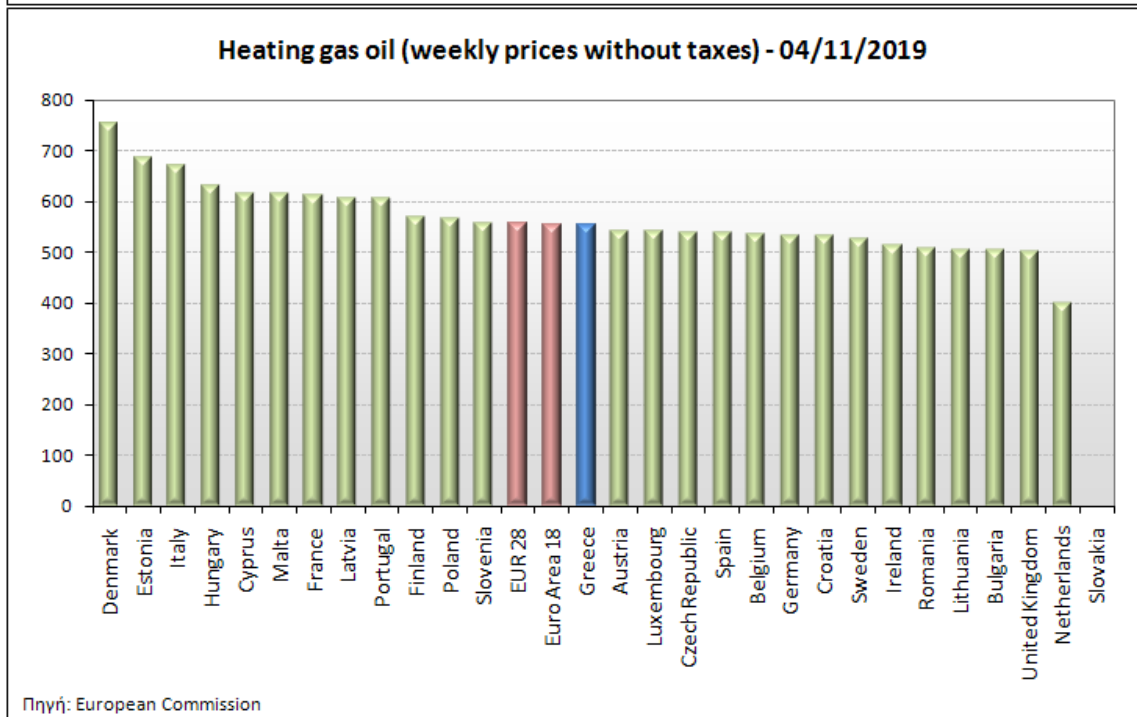
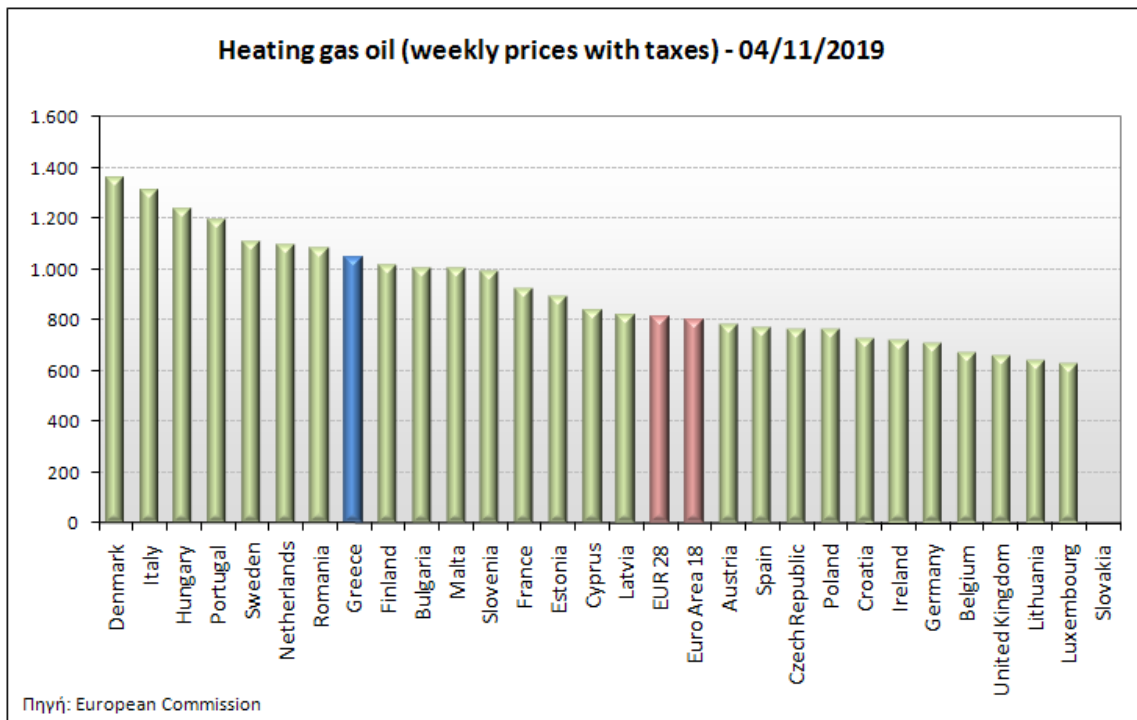
ΝΟΜΟΣ	ΜΕΣΗ ΚΑΤΩΤΑΤΗ ΜΕ ΦΠΑ	ΜΕΣΗ ΑΝΩΤΑΤΗ ΜΕ ΦΠΑ	ΔΙΑΜΕΣΟΣ ΤΙΜΗ
ΝΟΜΟΣ ΚΑΒΑΛΑΣ	0,966	0,998	0,982
ΝΟΜΟΣ ΚΑΡΔΙΤΣΗΣ	0,973	0,999	0,986
ΝΟΜΟΣ ΚΑΣΤΟΡΙΑΣ	0,973	1,005	0,989
ΝΟΜΟΣ ΚΕΡΚΥΡΑΣ	0,989	1,026	1,007
ΝΟΜΟΣ ΚΕΦΑΛΛΗΝΙΑΣ	1,014	1,036	1,025
ΝΟΜΟΣ ΚΙΛΚΙΣ	0,971	0,980	0,975
ΝΟΜΟΣ ΚΟΖΑΝΗΣ	0,966	0,991	0,978
ΝΟΜΟΣ ΚΟΡΙΝΘΙΑΣ	0,976	1,011	0,993
ΝΟΜΟΣ ΚΥΚΛΑΔΩΝ	1,036	1,133	1,084
ΝΟΜΟΣ ΛΑΚΩΝΙΑΣ	0,989	1,033	1,011
ΝΟΜΟΣ ΛΑΡΙΣΗΣ	0,963	0,999	0,981
ΝΟΜΟΣ ΛΑΣΙΘΙΟΥ	1,012	1,039	1,025
ΝΟΜΟΣ ΛΕΣΒΟΥ	0,987	1,045	1,016
ΝΟΜΟΣ ΛΕΥΚΑΔΟΣ	0,984	1,014	0,999
ΝΟΜΟΣ ΜΑΓΝΗΣΙΑΣ	0,963	1,042	1,003
ΝΟΜΟΣ ΜΕΣΣΗΝΙΑΣ	0,973	1,036	1,005
ΝΟΜΟΣ ΞΑΝΘΗΣ	0,971	0,990	0,980
ΝΟΜΟΣ ΠΕΛΛΗΣ	0,963	0,991	0,977
ΝΟΜΟΣ ΠΙΕΡΙΑΣ	0,964	1,002	0,983
ΝΟΜΟΣ ΠΡΕΒΕΖΗΣ	0,983	1,007	0,995
ΝΟΜΟΣ ΡΕΘΥΜΝΗΣ	1,004	1,047	1,025
ΝΟΜΟΣ ΡΟΔΟΠΗΣ	0,970	1,005	0,987
ΝΟΜΟΣ ΣΑΜΟΥ	1,026	1,066	1,046
ΝΟΜΟΣ ΣΕΡΡΩΝ	0,970	0,996	0,983
ΝΟΜΟΣ ΤΡΙΚΑΛΩΝ	0,968	0,992	0,980
ΝΟΜΟΣ ΦΘΙΩΤΙΔΟΣ	0,972	1,005	0,989
ΝΟΜΟΣ ΦΛΩΡΙΝΗΣ	0,980	0,998	0,989
ΝΟΜΟΣ ΦΩΚΙΔΟΣ	0,995	1,017	1,006
ΝΟΜΟΣ ΧΑΛΚΙΔΙΚΗΣ	0,967	0,993	0,980
ΝΟΜΟΣ ΧΑΝΙΩΝ	1,001	1,030	1,016
ΝΟΜΟΣ ΧΙΟΥ	0,981	1,006	0,994
ΣΤΑΘΜΙΣΜΕΝΟΣ Μ.Ο.	0,970	1,012	0,991

* Μέσοι όροι ελάχιστων και μέγιστων τιμών χονδρικής όπως υποβάλλονται από τις εταιρείες εμπορίας στο Παρατηρητήριο Τιμών βάσει της ΚΥΑ 978/24-10-2011.

** Η στάθμιση γίνεται βάσει των όγκων πωλήσεων ανά τύπο καυσίμου ανά νομό.

4. γ. Συγκριτικά στοιχεία με Ε.Ε.

Οι λιανικές τιμές πετρελαίου κίνησης με φόρους και προ φόρων στις 28 χώρες της Ε.Ε. για τις 04/11/2019 (τελευταία επίσημα στοιχεία) παρουσιάζονται συγκριτικά κατά φθίνουσα σειρά στα παρακάτω διαγράμματα:



Αναλυτικά στοιχεία για τις τιμές καυσίμων και τους φόρους στις 28 χώρες της Ε.Ε. παρουσιάζονται στην ιστοσελίδα της Ευρωπαϊκής Επιτροπής: http://ec.europa.eu/energy/observatory/oil/bulletin_en.htm

*Οι συγκρίσεις των τιμών μεταξύ των διαφόρων χωρών θα πρέπει να γίνονται με ιδιαίτερη προσοχή εξαιτίας των διαφορών στην ποιότητα των προϊόντων, στις πρακτικές μάρκετινγκ, στις δομές της αγοράς και στις καταναλωτικές συνήθειες που επικρατούν σε κάθε χώρα.