



ΕΛΛΗΝΙΚΗ ΔΗΜΟΚΡΑΤΙΑ
ΥΠΟΥΡΓΕΙΟ
ΑΝΑΠΤΥΞΗΣ ΚΑΙ ΕΠΕΝΔΥΣΕΩΝ

Αθήνα, 18-10-2021

**Διυηρεσιακή Μονάδα Ελέγχου Αγοράς
Διεύθυνση Διαχείρισης Δεδομένων Στατιστικής
Επεξεργασίας & Εποπτείας Ηλεκτρονικού
Εμπορίου
Τμήμα Διαχείρισης Πληροφοριών & Εποπτείας
Ηλεκτρονικού Εμπορίου**

Αριθ. Πρωτ. : 112838 - 18-10-2021

Ταχ. Δ/νση : Πλ. Κάνιγγος, Αθήνα
Ταχ. Κώδικας : 106 77
Πληροφορίες : Νικολοπούλου Μαρία
Τηλέφωνο : 213 1514 284
Fax : 210 3815 317
Email : fuelprices@gge.gr
Ιστοσελίδα : www.mindev.gov.gr

ΠΡΟΣ : ΑΝΑΡΤΗΤΕΟ ΣΤΟ FUELPRICES

ΕΒΔΟΜΑΔΙΑΙΟ ΔΕΛΤΙΟ ΕΠΙΣΚΟΠΗΣΗΣ ΤΙΜΩΝ ΚΑΥΣΙΜΩΝ

Παρασκευή, 08 ΟΚΤΩΒΡΙΟΥ 2021

1. Τιμές Παρατηρητηρίου Υγρών Καυσίμων

Οι λιανικές τιμές των υγρών καυσίμων (αμόλυβδη 95 οκτ., σούπερ αμόλυβδη 100 οκτ., σούπερ LRP, πετρέλαιο κίνησης, πετρέλαιο θέρμανσης και υγραέριο κίνησης) αναρτώνται αναλυτικά στην ιστοσελίδα του Παρατηρητηρίου Τιμών Υγρών Καυσίμων του Υπουργείου Ανάπτυξης και Επενδύσεων www.fuelprices.gr, όπου παρουσιάζονται καθημερινά οι μέσες τιμές σε όλους τους Νομούς της χώρας.

Παρασκευή, 8 Οκτωβρίου 2021

(τιμές σε €/λτ, συμπ. ΦΠΑ)

Προϊόν	Αρ. Παρατηριών	Μέση Τιμή
Αμόλυβδη 95 οκτ.	4.274	1,731
Αμόλυβδη 100 οκτ.	2.562	1,890
Super	13	1,822
Diesel Κίνησης	4.613	1,463
Υγραέριο κίνησης (Autogas)	1.077	0,939

* Η μέση τιμή πανελλαδικά υπολογίζεται από τον σταθμισμένο μέσο όρο με βάση τους όγκους πωλήσεων έτους 2019 ανά τύπο καυσίμου ανά νομό.

** Δεν καταγράφεται κατανάλωση στο πετρέλαιο θέρμανσης για τη χρονική περίοδο 30/4 έως 15/10 κάθε έτους. .

Παρασκευή, 8 Οκτωβρίου 2021

(τιμές σε €/λτ, συμπ. ΦΠΑ)

ΝΟΜΟΣ	Αμόλυβδη 95 οκτ.	Αμόλυβδη 100 οκτ.	Super	Diesel Κίνησης	Υγραέριο κίνησης (Autogas)
ΝΟΜΟΣ ΑΤΤΙΚΗΣ	1,704	1,880	1,891	1,443	0,891
ΝΟΜΟΣ ΑΙΤΩΛΙΑΣ ΚΑΙ ΑΚΑΡΝΑΝΙΑΣ	1,758	1,930	-	1,490	0,989
ΝΟΜΟΣ ΑΡΓΟΛΙΔΟΣ	1,723	1,892	-	1,459	0,952

ΝΟΜΟΣ ΑΡΚΑΔΙΑΣ	1,746	1,911	-	1,475	0,987
ΝΟΜΟΣ ΑΡΤΗΣ	1,723	1,894	-	1,453	0,960
ΝΟΜΟΣ ΑΧΑΪΑΣ	1,736	1,902	1,774	1,471	0,975
ΝΟΜΟΣ ΒΟΙΩΤΙΑΣ	1,727	1,898	1,945	1,460	0,963
ΝΟΜΟΣ ΓΡΕΒΕΝΩΝ	1,758	1,937	-	1,489	0,955
ΝΟΜΟΣ ΔΡΑΜΑΣ	1,712	1,904	-	1,435	0,924
ΝΟΜΟΣ ΔΩΔΕΚΑΝΗΣΟΥ	1,881	1,980	-	1,584	1,053
ΝΟΜΟΣ ΕΒΡΟΥ	1,735	1,892	-	1,462	0,948
ΝΟΜΟΣ ΕΥΒΟΙΑΣ	1,739	1,899	-	1,468	0,954
ΝΟΜΟΣ ΕΥΡΥΤΑΝΙΑΣ	1,810	1,928	-	1,546	1,018
ΝΟΜΟΣ ΖΑΚΥΝΘΟΥ	1,749	1,908	-	1,452	1,059
ΝΟΜΟΣ ΗΛΕΙΑΣ	1,735	1,891	-	1,456	0,940
ΝΟΜΟΣ ΗΜΑΘΙΑΣ	1,703	1,859	-	1,438	0,900
ΝΟΜΟΣ ΗΡΑΚΛΕΙΟΥ	1,781	1,898	-	1,502	1,031
ΝΟΜΟΣ ΘΕΣΠΡΩΤΙΑΣ	1,736	1,902	-	1,481	0,969
ΝΟΜΟΣ ΘΕΣΣΑΛΟΝΙΚΗΣ	1,696	1,861	-	1,434	0,938
ΝΟΜΟΣ ΙΩΑΝΝΙΝΩΝ	1,728	1,914	-	1,460	0,950
ΝΟΜΟΣ ΚΑΒΑΛΑΣ	1,742	1,887	1,919	1,467	0,955
ΝΟΜΟΣ ΚΑΡΔΙΤΣΗΣ	1,731	1,917	-	1,456	0,951
ΝΟΜΟΣ ΚΑΣΤΟΡΙΑΣ	1,753	1,884	-	1,478	0,915
ΝΟΜΟΣ ΚΕΡΚΥΡΑΣ	1,773	1,939	-	1,510	1,087
ΝΟΜΟΣ ΚΕΦΑΛΛΗΝΙΑΣ	1,802	1,948	-	1,520	1,060
ΝΟΜΟΣ ΚΙΛΚΙΣ	1,712	1,875	-	1,453	0,981
ΝΟΜΟΣ ΚΟΖΑΝΗΣ	1,730	1,866	-	1,470	0,967
ΝΟΜΟΣ ΚΟΡΙΝΘΙΑΣ	1,727	1,895	-	1,466	0,952
ΝΟΜΟΣ ΚΥΚΛΑΔΩΝ	1,952	2,066	-	1,644	1,055
ΝΟΜΟΣ ΛΑΚΩΝΙΑΣ	1,754	1,908	-	1,479	0,985
ΝΟΜΟΣ ΛΑΡΙΣΗΣ	1,729	1,898	1,439	1,459	0,948
ΝΟΜΟΣ ΛΑΣΙΘΙΟΥ	1,777	1,922	-	1,504	1,012
ΝΟΜΟΣ ΛΕΣΒΟΥ	1,796	1,952	-	1,506	1,013
ΝΟΜΟΣ ΛΕΥΚΑΔΟΣ	1,765	1,917	-	1,476	0,945
ΝΟΜΟΣ ΜΑΓΝΗΣΙΑΣ	1,742	1,898	-	1,467	0,929
ΝΟΜΟΣ ΜΕΣΣΗΝΙΑΣ	1,741	1,895	-	1,458	0,974
ΝΟΜΟΣ ΞΑΝΘΗΣ	1,749	1,921	-	1,461	0,975
ΝΟΜΟΣ ΠΕΛΛΗΣ	1,708	1,861	1,530	1,446	0,922
ΝΟΜΟΣ ΠΙΕΡΙΑΣ	1,711	1,881	-	1,446	0,956
ΝΟΜΟΣ ΠΡΕΒΕΖΗΣ	1,720	1,867	-	1,449	0,937
ΝΟΜΟΣ ΡΕΘΥΜΝΗΣ	1,789	1,912	-	1,511	1,026
ΝΟΜΟΣ ΡΟΔΟΠΗΣ	1,744	1,880	-	1,457	0,988
ΝΟΜΟΣ ΣΑΜΟΥ	1,773	1,932	-	1,477	1,028
ΝΟΜΟΣ ΣΕΡΡΩΝ	1,716	1,857	-	1,439	0,989
ΝΟΜΟΣ ΤΡΙΚΑΛΩΝ	1,718	1,871	1,410	1,458	0,941
ΝΟΜΟΣ ΦΘΙΩΤΙΔΟΣ	1,753	1,925	1,803	1,482	0,976
ΝΟΜΟΣ ΦΛΩΡΙΝΗΣ	1,711	1,853	-	1,458	0,960
ΝΟΜΟΣ ΦΩΚΙΔΟΣ	1,780	1,939	1,479	1,534	0,993
ΝΟΜΟΣ ΧΑΛΚΙΔΙΚΗΣ	1,737	1,898	-	1,459	0,945
ΝΟΜΟΣ ΧΑΝΙΩΝ	1,763	1,925	-	1,499	1,031
ΝΟΜΟΣ ΧΙΟΥ	1,743	1,932	-	1,448	1,109
ΠΑΝΕΛΛΗΝΙΟΣ ΣΤΑΘΜΙΣΜΕΝΟΣ Μ.Ο.	1,731	1,890	1,822	1,463	0,939

2. Απλή Αμόλυβδη Βενζίνη 95 οκτανίων¹

2. α. Διαμόρφωση τιμής

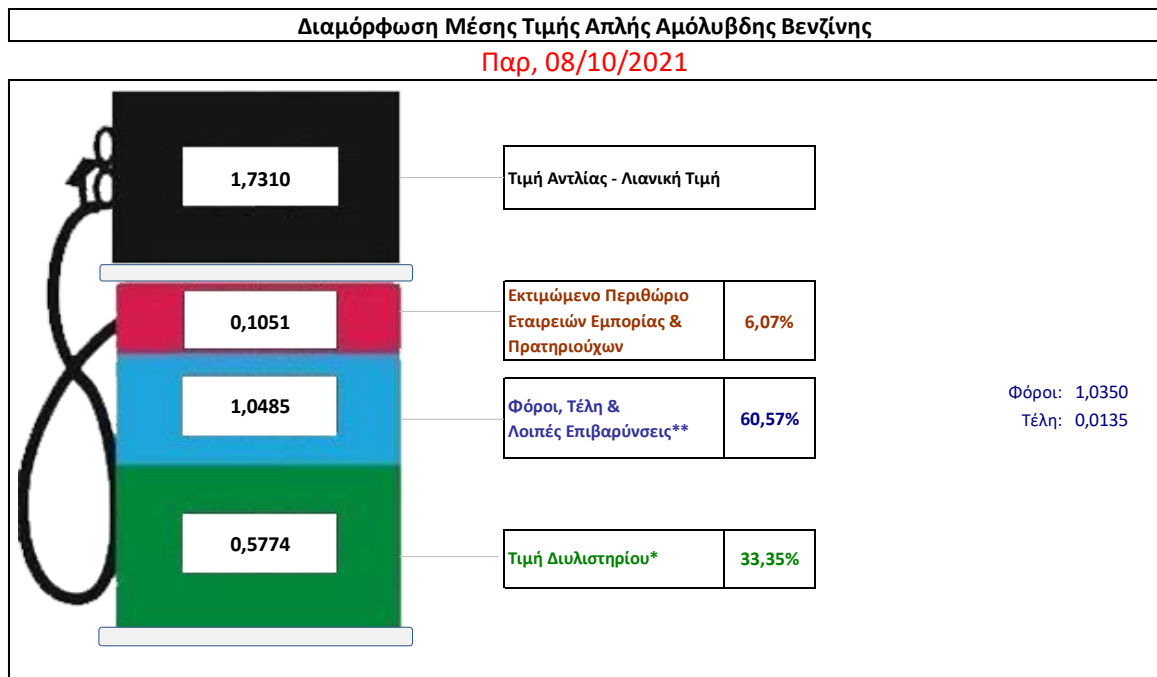
Η τιμή διυλιστηρίου της απλής αμόλυβδης βενζίνης 95 οκτανίων για την Πέμπτη 07/10/2021 διαμορφώθηκε στα 0,5774€ ανά λίτρο. Σε σχέση με την τιμή διυλιστηρίου της προηγούμενης εβδομάδας 30/09/2021 σημειώθηκε αύξηση κατά 0,0255 ευρώ ανά λίτρο (2,55 λεπτά).

Οι φόροι, τα τέλη και οι λοιπές επιβαρύνσεις αντιστοιχούν σε 1,0485 € ανά λίτρο.

Η μέση τιμή λιανικής της απλής αμόλυβδης βενζίνης 95 οκτανίων για την Παρασκευή 08/10/2021 διαμορφώθηκε στα 1,7310€ ανά λίτρο. Σε σχέση με την τιμή της προηγούμενης εβδομάδας 01/10/2021 σημειώθηκε αύξηση κατά 0,023 ευρώ ανά λίτρο (2,3 λεπτά).

Το εκτιμώμενο περιθώριο των πρατηριούχων και των εταιρειών εμπορίας υπολογίζεται κατά μέσο όρο στα 0,1051 ανά λίτρο (10,51 λεπτά).

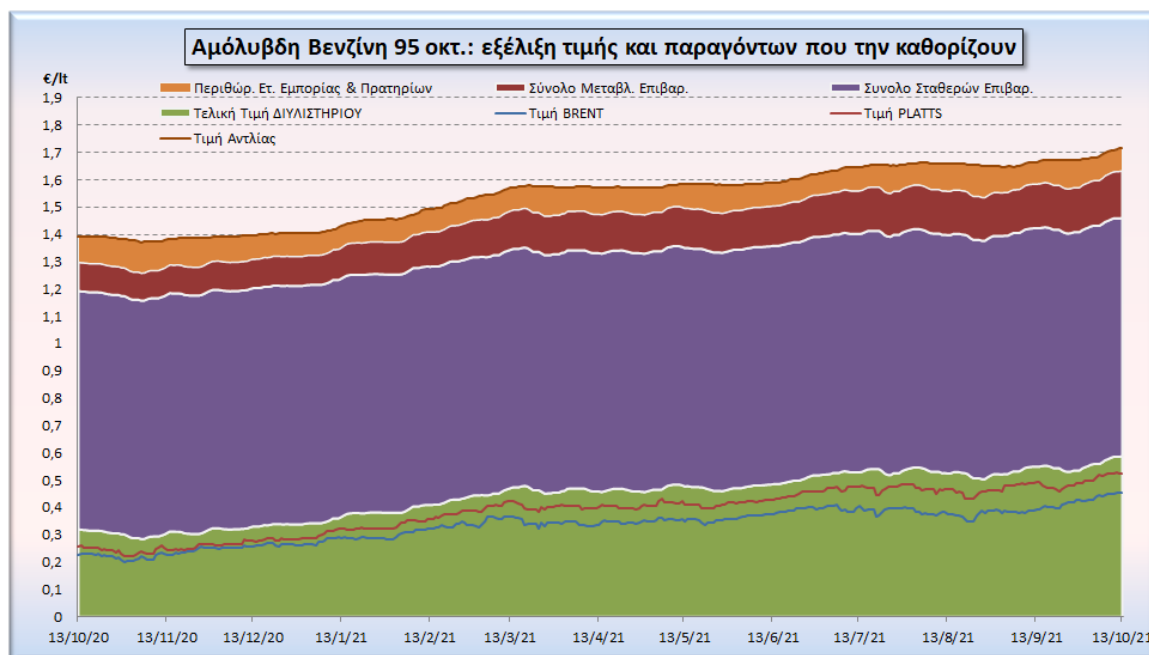
Η τελική τιμή λιανικής διαμορφώνεται από την τιμή διυλιστηρίου κατά 33,35%, από τους φόρους (σταθερούς και μεταβλητούς) κατά 60,57%, και από τα εκτιμώμενα περιθώρια των εταιρειών εμπορίας, των μεταφορέων υγρών καυσίμων και των πρατηρίων κατά 6,07% (βλ. παρακάτω πίνακα).



* Τιμή διυλιστηρίου	0,5774
-Τιμή διυλιστηρίου προηγούμενης ημέρας (Μέση Σταθμική Τιμή εκ των δύο εταιρειών διύλισης)	
-Στην τιμή διυλιστηρίου περιλαμβάνονται οι ειδικές υπηρεσίες (φορτωτικά)	
** Τέλη	0,0135
-Ανταποδοτικό τέλος ΡΑΕ: 0,20 € ανά χίλια λίτρα. (Απόφαση 147/2015 - ΦΕΚ 888/Β/19-05-2015)	
-Εισφορά «Ειδικού Λογαριασμού Πετρελαιοειδών»: 1,2% επί της τιμής διυλιστηρίου. (Ν. 3335/2005 - ΦΕΚ 95/Α/20-4-2005)	
-Ειδικό τέλος Δικαιωμάτων Εκτέλεσης Τελωνειακών Εργασιών (ΔΕΤΕ): 0,5% της αξίας του αθροίσματος της τιμής εκ διυλιστηρίου και του ΕΦΚ. (Ν. 2093/92 - ΦΕΚ 181/Α/25-11-92)	
** Φόροι	1,0350
-Ειδικός Φόρος Κατανάλωσης (ΕΦΚ): για την απλή αμόλυβδη βενζίνη - 700 € ανά κυβικό μέτρο ή 0.7 € ανά λίτρο. (Ν. 4389/2016 - ΦΕΚ Α' 94)	
	0,7000
	0,3350

¹ Σημειώνεται ότι σύμφωνα με το αρ. 29, του Ν. 4546/2018 (ΦΕΚ Α' 101), από 1/1/2019 η βενζίνη που καταναλώνεται εγχώρια για χρήση στις μεταφορές αναμειγνύεται υποχρεωτικά είτε με αυτούσια βιοαιθανολή είτε με βιοαιθέρους που παράγονται από αλκοόλες βιολογικής προέλευσης. Η συμμετοχή της αυτούσιας βιοαιθανόλης και της αλκοόλης βιολογικής προέλευσης που χρησιμοποιείται για την παραγωγή βιοαιθέρων επί του ενεργειακού περιεχομένου του τελικού μείγματος βενζίνης ορίζεται σε ποσοστό 1% για το έτος 2019 και 3,3% για τα έτη από το 2020 και μετά.

Η εξέλιξη των διεθνών τιμών Brent, Platts (HCIF/MED), των τιμών διυλιστηρίου και των τιμών λιανικής της απλής αμόλυβδης βενζίνης 95 οκτ., καθώς και των αντίστοιχων ενδεικτικών περιθωρίων εμπορίας για το διάστημα των τελευταίων 12 μηνών παρουσιάζονται στο ακόλουθο διάγραμμα:



2. β. Χονδρική Τιμή Πώλησης

Αναλυτικά, οι μέσες κατώτατες και ανώτατες τιμές χονδρικής, καθώς και η διάμεσος τιμή ανά νομό παρουσιάζονται στον επόμενο πίνακα:

Τιμές Χονδρικής Πώλησης Απλής Αμόλυβδης Βενζίνης ανά Νομό Παρασκευή, 08 ΟΚΤΩΒΡΙΟΥ 2021

ΝΟΜΟΣ	ΜΕΣΗ ΚΑΤΩΤΑΤΗ ΜΕ ΦΠΑ	ΜΕΣΗ ΑΝΩΤΑΤΗ ΜΕ ΦΠΑ	ΔΙΑΜΕΣΟΣ ΤΙΜΗ
ΝΟΜΟΣ ΑΙΤΩΛΙΑΣ ΚΑΙ ΑΚΑΡΝΑΝΙΑΣ	1,610	1,668	1,639
ΝΟΜΟΣ ΑΡΓΟΛΙΔΟΣ	1,627	1,673	1,650
ΝΟΜΟΣ ΑΡΚΑΔΙΑΣ	1,618	1,672	1,645
ΝΟΜΟΣ ΑΡΤΗΣ	1,619	1,664	1,642
ΝΟΜΟΣ ΑΤΤΙΚΗΣ	1,635	1,805	1,720
ΝΟΜΟΣ ΑΧΑΪΑΣ	1,613	1,691	1,652
ΝΟΜΟΣ ΒΟΙΩΤΙΑΣ	1,618	1,697	1,658
ΝΟΜΟΣ ΓΡΕΒΕΝΩΝ	1,643	1,655	1,649
ΝΟΜΟΣ ΔΡΑΜΑΣ	1,630	1,664	1,647
ΝΟΜΟΣ ΔΩΔΕΚΑΝΗΣΟΥ	1,657	1,783	1,720
ΝΟΜΟΣ ΕΒΡΟΥ	1,624	1,674	1,649
ΝΟΜΟΣ ΕΥΒΟΙΑΣ	1,611	1,700	1,655
ΝΟΜΟΣ ΕΥΡΥΤΑΝΙΑΣ	1,664	1,671	1,668
ΝΟΜΟΣ ΖΑΚΥΝΘΟΥ	1,619	1,653	1,636
ΝΟΜΟΣ ΗΛΕΙΑΣ	1,620	1,716	1,668
ΝΟΜΟΣ ΗΜΑΘΙΑΣ	1,619	1,646	1,632
ΝΟΜΟΣ ΗΡΑΚΛΕΙΟΥ	1,627	1,725	1,676
ΝΟΜΟΣ ΘΕΣΠΡΩΤΙΑΣ	1,622	1,656	1,639
ΝΟΜΟΣ ΘΕΣΣΑΛΟΝΙΚΗΣ	1,633	1,686	1,660

ΝΟΜΟΣ	ΜΕΣΗ ΚΑΤΩΤΑΤΗ ΜΕ ΦΠΑ	ΜΕΣΗ ΑΝΩΤΑΤΗ ΜΕ ΦΠΑ	ΔΙΑΜΕΣΟΣ ΤΙΜΗ
ΝΟΜΟΣ ΙΩΑΝΝΙΝΩΝ	1,611	1,660	1,636
ΝΟΜΟΣ ΚΑΒΑΛΑΣ	1,623	1,665	1,644
ΝΟΜΟΣ ΚΑΡΔΙΤΣΗΣ	1,628	1,661	1,644
ΝΟΜΟΣ ΚΑΣΤΟΡΙΑΣ	1,612	1,681	1,646
ΝΟΜΟΣ ΚΕΡΚΥΡΑΣ	1,649	1,701	1,675
ΝΟΜΟΣ ΚΕΦΑΛΛΗΝΙΑΣ	1,654	1,692	1,673
ΝΟΜΟΣ ΚΙΛΚΙΣ	1,622	1,646	1,634
ΝΟΜΟΣ ΚΟΖΑΝΗΣ	1,623	1,665	1,644
ΝΟΜΟΣ ΚΟΡΙΝΘΙΑΣ	1,651	1,682	1,667
ΝΟΜΟΣ ΚΥΚΛΑΔΩΝ	1,715	1,822	1,769
ΝΟΜΟΣ ΛΑΚΩΝΙΑΣ	1,635	1,711	1,673
ΝΟΜΟΣ ΛΑΡΙΣΗΣ	1,615	1,677	1,646
ΝΟΜΟΣ ΛΑΣΙΘΙΟΥ	1,655	1,695	1,675
ΝΟΜΟΣ ΛΕΣΒΟΥ	1,618	1,722	1,670
ΝΟΜΟΣ ΛΕΥΚΑΔΟΣ	1,628	1,663	1,646
ΝΟΜΟΣ ΜΑΓΝΗΣΙΑΣ	1,617	1,702	1,660
ΝΟΜΟΣ ΜΕΣΣΗΝΙΑΣ	1,615	1,704	1,660
ΝΟΜΟΣ ΞΑΝΘΗΣ	1,630	1,655	1,643
ΝΟΜΟΣ ΠΕΛΛΗΣ	1,617	1,662	1,639
ΝΟΜΟΣ ΠΙΕΡΙΑΣ	1,617	1,675	1,646
ΝΟΜΟΣ ΠΡΕΒΕΖΗΣ	1,635	1,663	1,649
ΝΟΜΟΣ ΡΕΘΥΜΝΗΣ	1,667	1,710	1,688
ΝΟΜΟΣ ΡΟΔΟΠΗΣ	1,628	1,658	1,643
ΝΟΜΟΣ ΣΑΜΟΥ	1,587	1,702	1,644
ΝΟΜΟΣ ΣΕΡΡΩΝ	1,622	1,652	1,637
ΝΟΜΟΣ ΤΡΙΚΑΛΩΝ	1,628	1,679	1,654
ΝΟΜΟΣ ΦΘΙΩΤΙΔΟΣ	1,625	1,664	1,644
ΝΟΜΟΣ ΦΛΩΡΙΝΗΣ	1,639	1,665	1,652
ΝΟΜΟΣ ΦΩΚΙΔΟΣ	1,632	1,657	1,645
ΝΟΜΟΣ ΧΑΛΚΙΔΙΚΗΣ	1,613	1,661	1,637
ΝΟΜΟΣ ΧΑΝΙΩΝ	1,651	1,720	1,686
ΝΟΜΟΣ ΧΙΟΥ	1,608	1,685	1,647
ΣΤΑΘΜΙΣΜΕΝΟΣ Μ.Ο.*	1,631	1,733	1,682

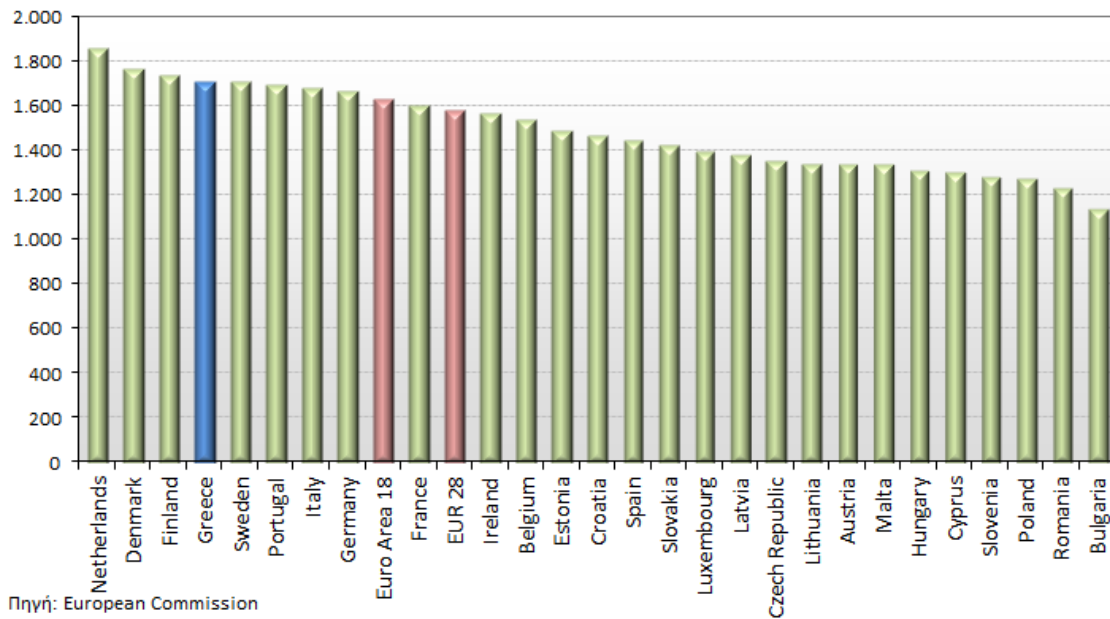
* Μέσοι όροι ελάχιστων και μέγιστων τιμών χονδρικής όπως υποβάλλονται από τις εταιρείες εμπορίας στο Παρατηρητήριο Τιμών βάσει της ΚΥΑ 978/24-10-2011.

Η στάθμιση γίνεται βάσει των όγκων πωλήσεων έτους 2019 ανά τύπο καυσίμου και ανά νομό.

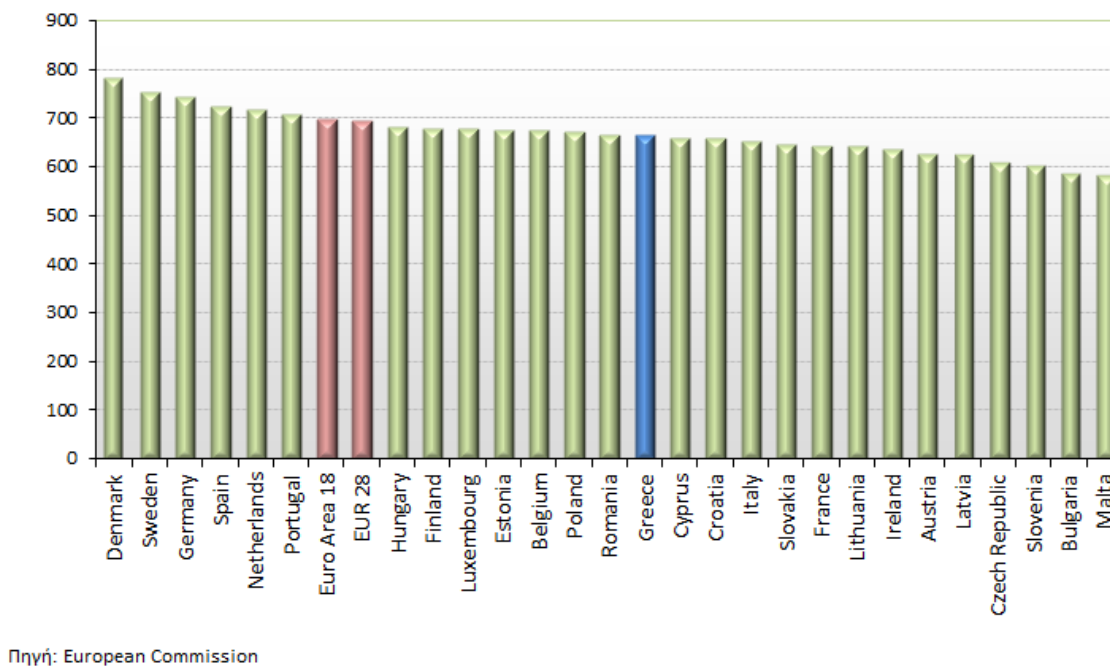
2. γ. Συγκριτικά στοιχεία με Ε.Ε.

Οι λιανικές τιμές αμόλυβδης βενζίνης με φόρους και προ φόρων στις 27 χώρες της Ε.Ε. για τις 04/10/2021 (τελευταία επίσημα στοιχεία) παρουσιάζονται συγκριτικά κατά φθίνουσα σειρά στα παρακάτω διαγράμματα:

Euro-super 95 (weekly prices with taxes) - 04/10/2021



Euro-super 95 (weekly prices without taxes) - 04/10/2021



Αναλυτικά στοιχεία για τις τιμές καυσίμων και τους φόρους στις 27 χώρες της Ε.Ε. παρουσιάζονται στην ιστοσελίδα της Ευρωπαϊκής Επιτροπής: http://ec.europa.eu/energy/observatory/oil/bulletin_en.htm

*Οι συγκρίσεις των τιμών μεταξύ των διαφόρων χωρών θα πρέπει να γίνονται με ιδιαίτερη προσοχή εξαιτίας των διαφορών στην ποιότητα των προϊόντων, στις πρακτικές μάρκετινγκ, στις δομές της αγοράς και στις καταναλωτικές συνήθειες που επικρατούν σε κάθε χώρα.

3. Πετρέλαιο Κίνησης (Biodiesel)

3. α. Διαμόρφωση τιμής

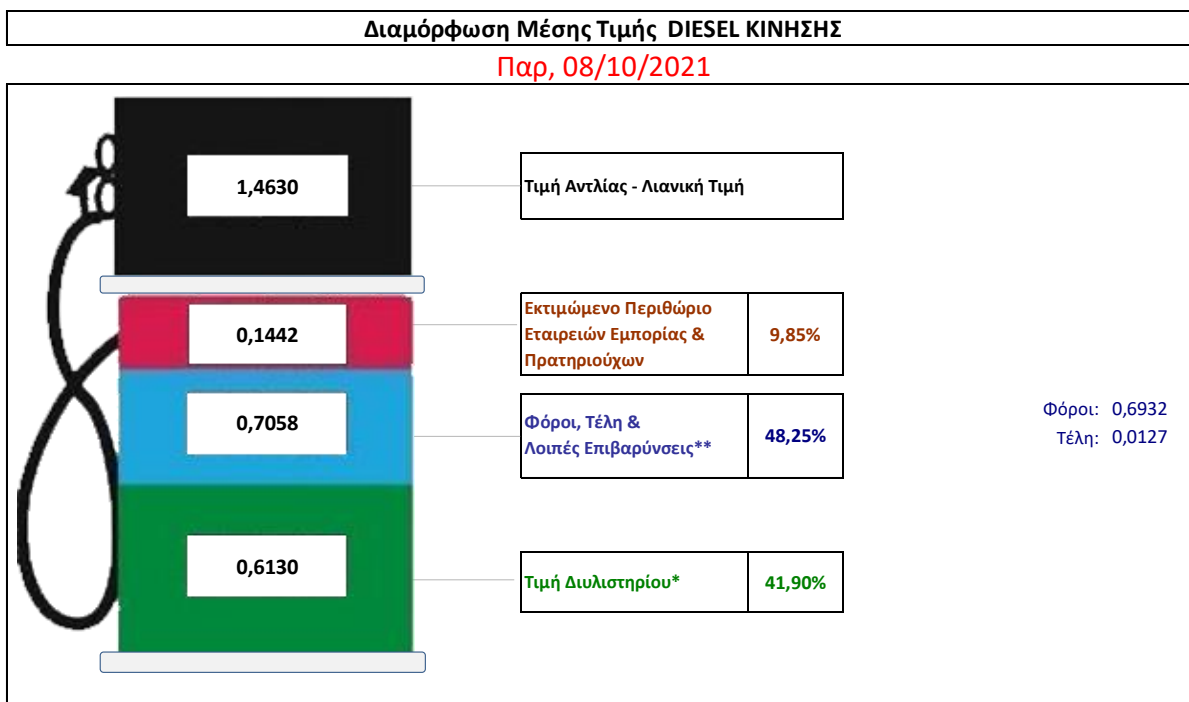
Η τιμή διυλιστηρίου του πετρελαίου κίνησης για την Πέμπτη 07/10/2021 διαμορφώθηκε στα 0,6130 € ανά λίτρο. Σε σχέση με την τιμή διυλιστηρίου της προηγούμενης εβδομάδας (30/09/2021) σημειώθηκε αύξηση κατά 0,0302 € ανά λίτρο (3,02 λεπτά).

Οι φόροι, τα τέλη και οι λοιπές επιβαρύνσεις αντιστοιχούν σε 0,7058€ ανά λίτρο.

Η μέση τιμή λιανικής του πετρελαίου κίνησης για την Παρασκευή 08/10/2021 διαμορφώθηκε στα 1,4630 € ανά λίτρο. Σε σχέση με την τιμή της προηγούμενης εβδομάδας (01/10/2021) σημειώθηκε αύξηση κατά 0,033€ ανά λίτρο (3,3 λεπτά).

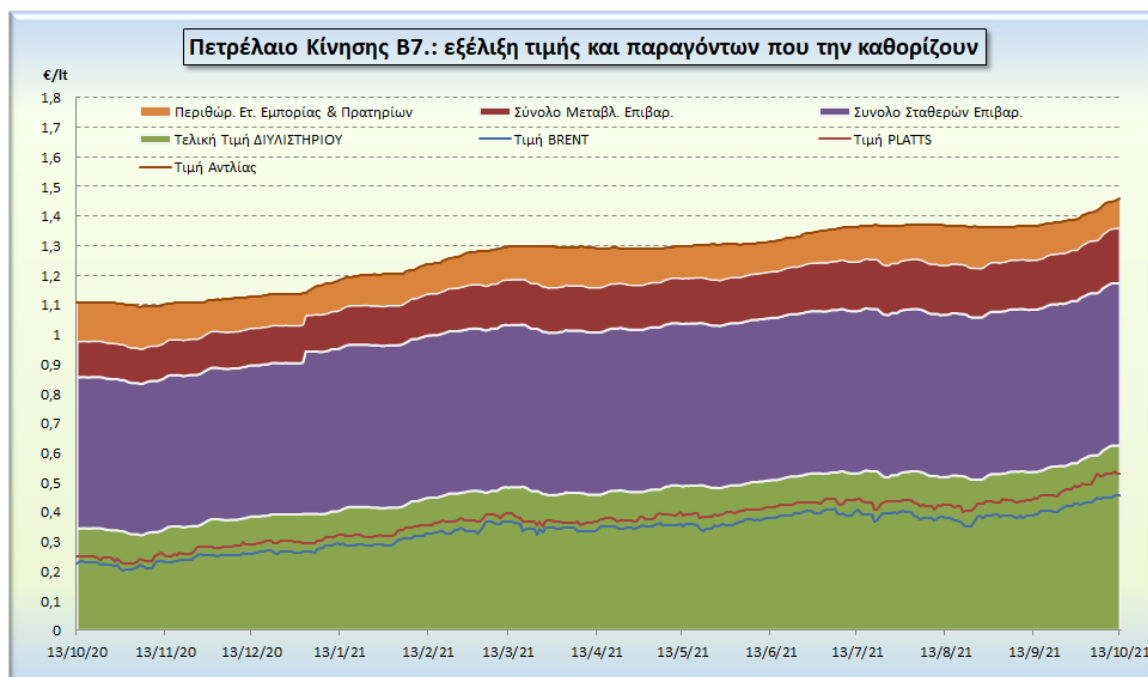
Το εκτιμώμενο περιθώριο των πρατηριούχων και των εταιρειών εμπορίας υπολογίζεται κατά μέσο όρο στα 0,1442€ ανά λίτρο (14,42 λεπτά).

Η τελική τιμή λιανικής διαμορφώνεται από την τιμή διυλιστηρίου κατά 41,90%, από τους φόρους σταθερούς και μεταβλητούς) κατά 48,25%, και από τα εκτιμώμενα περιθώρια των εταιρειών εμπορίας, των μεταφορέων υγρών καυσίμων και των πρατηρίων κατά 9,85 % (βλ. παρακάτω πίνακα).



* Τιμή διυλιστηρίου	0,6130
-Τιμή διυλιστηρίου προηγούμενης ημέρας (Μέση Σταθμική Τιμή εκ των δύο εταιρειών διύλισης)	
-Στην τιμή διυλιστηρίου περιλαμβάνονται οι ειδικές υπηρεσίες (φορτωτικά)	
** Τέλη	0,0127
-Ανταποδοτικό τέλος ΡΑΕ: 0,20 € ανά χίλια λίτρα. (Απόφαση 147/2015 - ΦΕΚ 888/Β/19-05-2015)	
-Εισφορά «Ειδικού Λογαριασμού Πετρελαιοειδών»: 1,2% επί της τιμής διυλιστηρίου. (Ν. 3335/2005 - ΦΕΚ 95/Α/20-4-2005)	
-Ειδικό τέλος Δικαιωμάτων Εκτέλεσης Τελωνειακών Εργασιών (ΔΕΤΕ): 0,5% της αξίας του αθροίσματος της τιμής εκ διυλιστηρίου και του ΕΦΚ. (Ν. 2093/92 - ΦΕΚ 181/Α/25-11-92)	
** Φόροι	0,6932
-Ειδικός Φόρος Κατανάλωσης (ΕΦΚ): για το πετρέλαιο κίνησης - 410 € ανά κυβικό μέτρο ή 0,41 € ανά λίτρο. (Ν. 4389/2016 - ΦΕΚ Α' 94)	
-Φόρος Προστιθέμενης Αξίας (ΦΠΑ): 24% επί του συνόλου της τιμής διυλιστηρίου των μικτών ονομαστικών περιθωρίων κέρδους και των παραπάνω φορολογικών επιβαρύνσεων. (Ν. 2859/2000 όπως τροποποιήθηκε και ισχύει με το Ν. 4389/2016 (ΦΕΚ Α' 94)	

εξέλιξη των διεθνών τιμών Brent, Platts (HCIF/MED), των τιμών διυλιστηρίου και των τιμών λιανικής για το πετρέλαιο κίνησης, καθώς και των αντίστοιχων ενδεικτικών περιθωρίων εμπορίας για το διάστημα των τελευταίων 12 μηνών παρουσιάζονται στο ακόλουθο διάγραμμα:



3. β. Χονδρική Τιμή Πώλησης

Αναλυτικά, οι μέσες κατώτατες και ανώτατες τιμές χονδρικής, καθώς και η διάμεσος τιμή ανά νομό παρουσιάζονται στον επόμενο πίνακα:

Τιμές Χονδρικής Πώλησης Πετρελαίου Κίνησης ανά Νομό

Παρασκευή, 08 ΟΚΤΩΒΡΙΟΥ 2021

ΝΟΜΟΣ	ΜΕΣΗ ΚΑΤΩΤΑΤΗ ΜΕ ΦΠΑ	ΜΕΣΗ ΑΝΩΤΑΤΗ ΜΕ ΦΠΑ	ΔΙΑΜΕΣΟΣ ΤΙΜΗ
ΝΟΜΟΣ ΑΙΤΩΛΙΑΣ ΚΑΙ ΑΚΑΡΝΑΝΙΑΣ	1,319	1,400	1,359
ΝΟΜΟΣ ΑΡΓΟΛΙΔΟΣ	1,338	1,415	1,376
ΝΟΜΟΣ ΑΡΚΑΔΙΑΣ	1,324	1,387	1,356
ΝΟΜΟΣ ΑΡΤΗΣ	1,325	1,383	1,354
ΝΟΜΟΣ ΑΤΤΙΚΗΣ	1,310	1,558	1,434
ΝΟΜΟΣ ΑΧΑΪΑΣ	1,314	1,407	1,361
ΝΟΜΟΣ ΒΟΙΩΤΙΑΣ	1,323	1,425	1,374
ΝΟΜΟΣ ΓΡΕΒΕΝΩΝ	1,349	1,369	1,359
ΝΟΜΟΣ ΔΡΑΜΑΣ	1,339	1,379	1,359
ΝΟΜΟΣ ΔΩΔΕΚΑΝΗΣΟΥ	1,377	1,484	1,431
ΝΟΜΟΣ ΕΒΡΟΥ	1,336	1,403	1,369
ΝΟΜΟΣ ΕΥΒΟΙΑΣ	1,315	1,430	1,373
ΝΟΜΟΣ ΕΥΡΥΤΑΝΙΑΣ	1,369	1,388	1,378
ΝΟΜΟΣ ΖΑΚΥΝΘΟΥ	1,326	1,391	1,359
ΝΟΜΟΣ ΗΛΕΙΑΣ	1,329	1,460	1,395
ΝΟΜΟΣ ΗΜΑΘΙΑΣ	1,335	1,391	1,363
ΝΟΜΟΣ ΗΡΑΚΛΕΙΟΥ	1,340	1,437	1,389
ΝΟΜΟΣ ΘΕΣΠΡΩΤΙΑΣ	1,343	1,386	1,365
ΝΟΜΟΣ ΘΕΣΣΑΛΟΝΙΚΗΣ	1,342	1,407	1,374
ΝΟΜΟΣ ΙΩΑΝΝΙΝΩΝ	1,322	1,393	1,358
ΝΟΜΟΣ ΚΑΒΑΛΑΣ	1,337	1,396	1,366
ΝΟΜΟΣ ΚΑΡΔΙΤΣΗΣ	1,333	1,388	1,361
ΝΟΜΟΣ ΚΑΣΤΟΡΙΑΣ	1,343	1,418	1,380

ΝΟΜΟΣ	ΜΕΣΗ ΚΑΤΩΤΑΤΗ ΜΕ ΦΠΑ	ΜΕΣΗ ΑΝΩΤΑΤΗ ΜΕ ΦΠΑ	ΔΙΑΜΕΣΟΣ ΤΙΜΗ
ΝΟΜΟΣ ΚΕΡΚΥΡΑΣ	1,355	1,420	1,388
ΝΟΜΟΣ ΚΕΦΑΛΛΗΝΙΑΣ	1,377	1,445	1,411
ΝΟΜΟΣ ΚΙΛΚΙΣ	1,330	1,366	1,348
ΝΟΜΟΣ ΚΟΖΑΝΗΣ	1,327	1,388	1,357
ΝΟΜΟΣ ΚΟΡΙΝΘΙΑΣ	1,337	1,426	1,382
ΝΟΜΟΣ ΚΥΚΛΑΔΩΝ	1,419	1,516	1,468
ΝΟΜΟΣ ΛΑΚΩΝΙΑΣ	1,344	1,437	1,391
ΝΟΜΟΣ ΛΑΡΙΣΗΣ	1,326	1,421	1,373
ΝΟΜΟΣ ΛΑΣΙΘΙΟΥ	1,374	1,405	1,390
ΝΟΜΟΣ ΛΕΣΒΟΥ	1,335	1,445	1,390
ΝΟΜΟΣ ΛΕΥΚΑΔΟΣ	1,331	1,376	1,353
ΝΟΜΟΣ ΜΑΓΝΗΣΙΑΣ	1,325	1,445	1,385
ΝΟΜΟΣ ΜΕΣΣΗΝΙΑΣ	1,322	1,450	1,386
ΝΟΜΟΣ ΞΑΝΘΗΣ	1,330	1,362	1,346
ΝΟΜΟΣ ΠΕΛΛΗΣ	1,335	1,393	1,364
ΝΟΜΟΣ ΠΙΕΡΙΑΣ	1,330	1,393	1,361
ΝΟΜΟΣ ΠΡΕΒΕΖΗΣ	1,340	1,382	1,361
ΝΟΜΟΣ ΡΕΘΥΜΝΗΣ	1,375	1,421	1,398
ΝΟΜΟΣ ΡΟΔΟΠΗΣ	1,329	1,383	1,356
ΝΟΜΟΣ ΣΑΜΟΥ	1,306	1,404	1,355
ΝΟΜΟΣ ΣΕΡΡΩΝ	1,335	1,369	1,352
ΝΟΜΟΣ ΤΡΙΚΑΛΩΝ	1,333	1,392	1,362
ΝΟΜΟΣ ΦΘΙΩΤΙΔΟΣ	1,330	1,392	1,361
ΝΟΜΟΣ ΦΛΩΡΙΝΗΣ	1,363	1,422	1,392
ΝΟΜΟΣ ΦΩΚΙΔΟΣ	1,354	1,419	1,386
ΝΟΜΟΣ ΧΑΛΚΙΔΙΚΗΣ	1,325	1,400	1,362
ΝΟΜΟΣ ΧΑΝΙΩΝ	1,359	1,430	1,394
ΝΟΜΟΣ ΧΙΟΥ	1,325	1,423	1,374
ΣΤΑΘΜΙΣΜΕΝΟΣ Μ.Ο.*	1,330	1,447	1,388

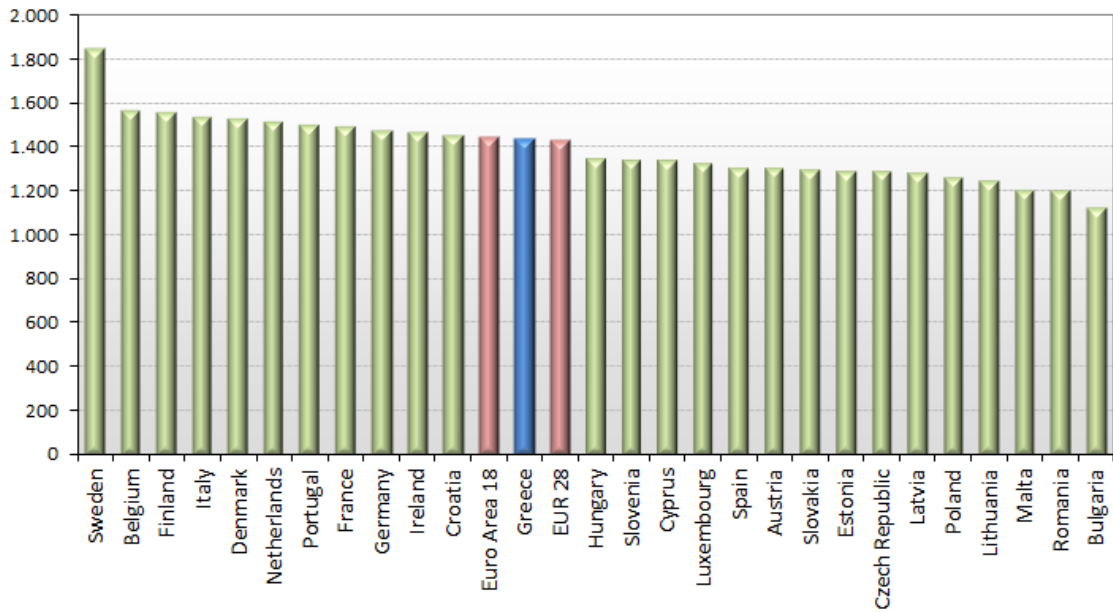
* Μέσοι όροι ελάχιστων και μέγιστων τιμών χονδρικής όπως υποβάλλονται από τις εταιρείες εμπορίας στο Παρατηρητήριο Τιμών βάσει της ΚΥΑ 978/24-10-2011.

Η στάθμιση γίνεται βάσει των όγκων πωλήσεων έτους 2019 ανά τύπο καυσίμου και ανά νομό.

3. γ. Συγκριτικά στοιχεία με Ε.Ε.

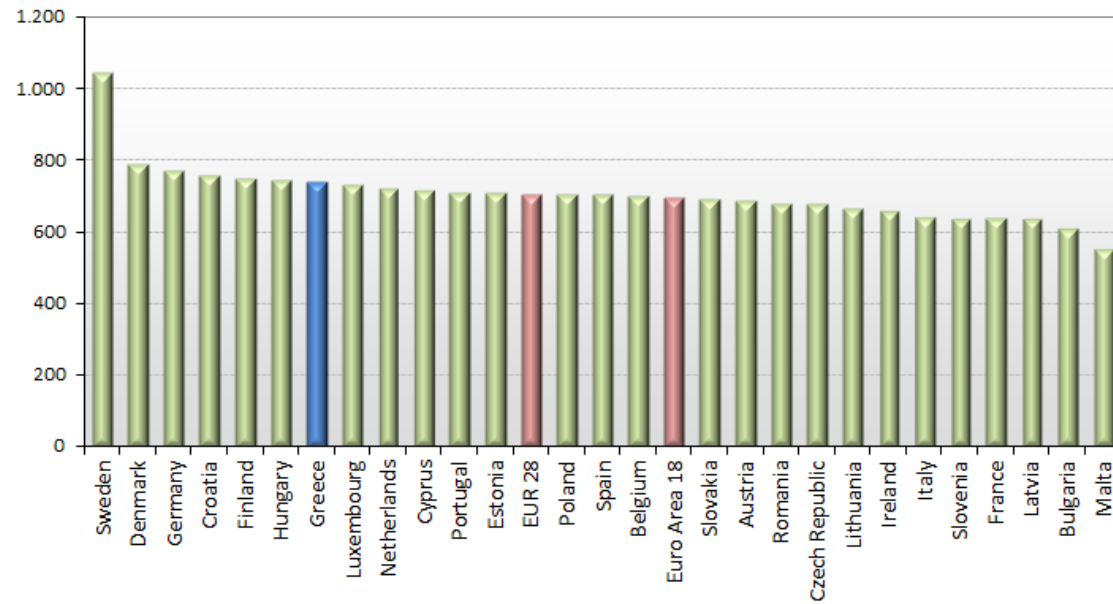
Οι λιανικές τιμές πετρελαίου κίνησης με φόρους και προ φόρων στις 27 χώρες της Ε.Ε. για τις 04/10/2021 (τελευταία επίσημα στοιχεία) παρουσιάζονται συγκριτικά κατά φθίνουσα σειρά στα παρακάτω διαγράμματα:

Automotive gas oil (weekly prices with taxes) - 04/10/2021



Πηγή: European Commission

Automotive gas oil (weekly prices without taxes) - 04/10/2021



Πηγή: European Commission

Αναλυτικά στοιχεία για τις τιμές καυσίμων και τους φόρους στις 27 χώρες της Ε.Ε. παρουσιάζονται στην ιστοσελίδα της Ευρωπαϊκής Επιτροπής: http://ec.europa.eu/energy/observatory/oil/bulletin_en.htm

*Οι συγκρίσεις των τιμών μεταξύ των διαφόρων χωρών θα πρέπει να γίνονται με ιδιαίτερη προσοχή εξαιτίας των διαφορών στην ποιότητα των προϊόντων, στις πρακτικές μάρκετινγκ, στις δομές της αγοράς και στις καταναλωτικές συνήθειες που επικρατούν σε κάθε χώρα.

[ΘΕΣΗ ΑΚΡΙΒΟΥΣ ΑΝΤΙΓΡΑΦΟΥ]

Ο ΠΡΟΪΣΤΑΜΕΝΟΣ ΔΙΕΥΘΥΝΣΗΣ
α/α

ΚΑΡΑΜΠΕΤΣΟΣ ΓΕΩΡΓΙΟΣ