



ΕΛΛΗΝΙΚΗ ΔΗΜΟΚΡΑΤΙΑ
ΥΠΟΥΡΓΕΙΟ
ΑΝΑΠΤΥΞΗΣ ΚΑΙ ΕΠΕΝΔΥΣΕΩΝ

Αθήνα, 12/05/2020

ΓΕΝΙΚΗ ΓΡΑΜΜΑΤΕΙΑ ΕΜΠΟΡΙΟΥ ΚΑΙ ΠΡΟΣΤΑΣΙΑΣ
ΚΑΤΑΝΑΛΩΤΗ

Αριθ. Πρωτ. : 46537 - 12/05/2020

ΓΕΝΙΚΗ ΔΙΕΥΘΥΝΣΗ ΑΓΟΡΑΣ
Δ/ΝΣΗ ΕΛΕΓΧΩΝ ΚΑΙ ΠΑΡΑΤΗΡΗΤΗΡΙΩΝ
ΤΜΗΜΑ ΠΑΡΑΤΗΡΗΤΗΡΙΩΝ ΤΙΜΩΝ

Ταχ. Δ/ση : Πλ. Κάνιγγος, Αθήνα
Ταχ. Κώδικας : 106 77
Πληροφορίες : Χρονά Παναγιώτα
Τηλέφωνο : 213 1514 284
Fax : 210 3815 317
Email : fuelprices@gge.gr
Ιστοσελίδα : www.mindev.gov.gr

ΠΡΟΣ : **ΑΝΑΡΤΗΤΕΟ ΣΤΟ FUELPRICES**

ΕΒΔΟΜΑΔΙΑΙΟ ΔΕΛΤΙΟ ΕΠΙΣΚΟΠΗΣΗΣ ΤΙΜΩΝ ΚΑΥΣΙΜΩΝ

Παρασκευή, 08 ΜΑΪΟΥ 2020

1. Τιμές Παρατηρητηρίου Υγρών Καυσίμων

Οι λιανικές τιμές των υγρών καυσίμων (αμόλυβδη 95 οκτ., σούπερ αμόλυβδη 100 οκτ., σούπερ LRP, πετρέλαιο κίνησης, πετρέλαιο θέρμανσης και υγραέριο κίνησης) αναρτώνται αναλυτικά στην ιστοσελίδα του Παρατηρητηρίου Τιμών Υγρών Καυσίμων του Υπουργείου Ανάπτυξης και Επενδύσεων www.fuelprices.gr, όπου παρουσιάζονται καθημερινά οι μέσες τιμές σε όλους τους Νομούς της χώρας.

Μέσες τιμές λιανικής πώλησης καυσίμων για όλη την Ελλάδα

Παρασκευή, 08 ΜΑΪΟΥ 2020

Προϊόν	Μέση Τιμή
Αμόλυβδη 95 οκτ.	1,315
Αμόλυβδη 100 οκτ.	1,583
Super	1,626
Diesel Κίνησης	1,093
Υγραέριο κίνησης (Autogas)	0,710
Diesel Θέρμανσης Κατ'οίκον	0,736

* Η μέση τιμή πανελλαδικά υπολογίζεται από τον σταθμισμένο μέσο όρο με βάση τους όγκους πωλήσεων έτους 2018 ανά τύπο καυσίμου ανά νομό.

** Δεν καταγράφεται κατανάλωση στο πετρέλαιο θέρμανσης για τη χρονική περίοδο 30/4 έως 15/10 κάθε έτους. **Εκτάκτως για το έτος 2020, σύμφωνα με την από 1/5/2020 ΠΝΠ (ΦΕΚ Α' 90), η περίοδος διάθεσης του πετρ. θέρμανσης με μειωμένο ΕΦΚ, παρατείνεται έως την 15/5/2020.**

Στον παρακάτω πίνακα παρουσιάζονται οι μέσες τιμές λιανικής των υγρών καυσίμων ανά Νομό

Μέσες τιμές λιανικής πώλησης καυσίμων ανά νομό
Παρασκευή, 08 ΜΑΪΟΥ 2020

ΝΟΜΟΣ	Αμόλυβδη 95 οκτ.	Αμόλυβδη 100 οκτ.	Super	Diesel Κίνησης	Diesel Θέρμανσης Κατ'οίκον	Υγραέριο κίνησης (Autogas)
ΝΟΜΟΣ ΑΤΤΙΚΗΣ	1,289	1,547	1,721	1,078	0,742	0,658
ΝΟΜΟΣ ΑΙΤΩΛΙΑΣ ΚΑΙ ΑΚΑΡΝΑΝΙΑΣ	1,321	1,686		1,091	0,755	0,742
ΝΟΜΟΣ ΑΡΓΟΛΙΔΟΣ	1,288	1,582	1,540	1,069	0,719	0,662
ΝΟΜΟΣ ΑΡΚΑΔΙΑΣ	1,343	1,636		1,114	0,729	0,692
ΝΟΜΟΣ ΑΡΤΗΣ	1,281	1,593		1,079	0,741	0,717
ΝΟΜΟΣ ΑΧΑΪΑΣ	1,325	1,607	1,612	1,101	0,763	0,765
ΝΟΜΟΣ ΒΟΙΩΤΙΑΣ	1,300	1,610		1,070	0,739	0,707
ΝΟΜΟΣ ΓΡΕΒΕΝΩΝ	1,338	1,775		1,091	0,752	0,718
ΝΟΜΟΣ ΔΡΑΜΑΣ	1,256	1,687		1,053	0,672	0,703
ΝΟΜΟΣ ΔΩΔΕΚΑΝΗΣΟΥ	1,460	1,699		1,215	0,856	0,878
ΝΟΜΟΣ ΕΒΡΟΥ	1,317	1,627		1,093	0,733	0,754
ΝΟΜΟΣ ΕΥΒΟΙΑΣ	1,331	1,584		1,119	0,759	0,738
ΝΟΜΟΣ ΕΥΡΥΤΑΝΙΑΣ	1,361	1,820		1,124	0,787	0,693
ΝΟΜΟΣ ΖΑΚΥΝΘΟΥ	1,332	1,631		1,120	0,749	0,857
ΝΟΜΟΣ ΗΛΕΙΑΣ	1,297	1,572		1,053	0,742	0,692
ΝΟΜΟΣ ΗΜΑΘΙΑΣ	1,270	1,593		1,051	0,702	0,671
ΝΟΜΟΣ ΗΡΑΚΛΕΙΟΥ	1,381	1,618		1,170	0,811	0,818
ΝΟΜΟΣ ΘΕΣΣΠΡΩΤΙΑΣ	1,308	1,645		1,110	0,787	0,700
ΝΟΜΟΣ ΘΕΣΣΑΛΟΝΙΚΗΣ	1,300	1,565	1,388	1,086	0,717	0,702
ΝΟΜΟΣ ΙΩΑΝΝΙΝΩΝ	1,310	1,605	1,105	1,103	0,707	0,704
ΝΟΜΟΣ ΚΑΒΑΛΑΣ	1,303	1,627	1,485	1,072	0,718	0,716
ΝΟΜΟΣ ΚΑΡΔΙΤΣΗΣ	1,311	1,648		1,098	0,729	0,709
ΝΟΜΟΣ ΚΑΣΤΟΡΙΑΣ	1,304	1,659		1,093	0,734	0,693
ΝΟΜΟΣ ΚΕΡΚΥΡΑΣ	1,345	1,670		1,153	0,824	0,853
ΝΟΜΟΣ ΚΕΦΑΛΛΗΝΙΑΣ	1,446	1,719	1,640	1,255	0,852	0,850
ΝΟΜΟΣ ΚΙΛΚΙΣ	1,305	1,689		1,091	0,729	0,709
ΝΟΜΟΣ ΚΟΖΑΝΗΣ	1,288	1,517		1,062	0,715	0,676
ΝΟΜΟΣ ΚΟΡΙΝΘΙΑΣ	1,287	1,585		1,068	0,699	0,673
ΝΟΜΟΣ ΚΥΚΛΑΔΩΝ	1,541	1,807		1,311	0,939	0,907
ΝΟΜΟΣ ΛΑΚΩΝΙΑΣ	1,339	1,649	1,320	1,095	0,734	0,682
ΝΟΜΟΣ ΛΑΡΙΣΗΣ	1,297	1,567		1,061	0,729	0,666
ΝΟΜΟΣ ΛΑΣΙΘΙΟΥ	1,370	1,688		1,144	0,803	0,809
ΝΟΜΟΣ ΛΕΣΒΟΥ	1,467	1,740		1,257	0,936	0,845
ΝΟΜΟΣ ΛΕΥΚΑΔΟΣ	1,346	1,693	1,450	1,147	0,802	0,722
ΝΟΜΟΣ ΜΑΓΝΗΣΙΑΣ	1,317	1,621		1,090	0,785	0,711
ΝΟΜΟΣ ΜΕΣΣΗΝΙΑΣ	1,303	1,640		1,054	0,761	0,684
ΝΟΜΟΣ ΞΑΝΘΗΣ	1,307	1,625		1,075	0,719	0,643
ΝΟΜΟΣ ΠΕΛΛΗΣ	1,269	1,558		1,029	0,688	0,667
ΝΟΜΟΣ ΠΙΕΡΙΑΣ	1,278	1,531		1,034	0,677	0,716
ΝΟΜΟΣ ΠΡΕΒΕΖΗΣ	1,296	1,556		1,058	0,707	0,630
ΝΟΜΟΣ ΡΕΘΥΜΝΗΣ	1,371	1,682		1,131	0,799	0,800
ΝΟΜΟΣ ΡΟΔΟΠΗΣ	1,314	1,620		1,067	0,707	0,705
ΝΟΜΟΣ ΣΑΜΟΥ	1,429	1,691		1,228	0,846	0,832
ΝΟΜΟΣ ΣΕΡΡΩΝ	1,282	1,581		1,044	0,691	0,750
ΝΟΜΟΣ ΤΡΙΚΑΛΩΝ	1,292	1,586		1,051	0,690	0,663
ΝΟΜΟΣ ΦΘΙΩΤΙΔΟΣ	1,317	1,681	1,737	1,079	0,733	0,713
ΝΟΜΟΣ ΦΛΩΡΙΝΗΣ	1,302	1,696		1,103	0,747	0,717
ΝΟΜΟΣ ΦΩΚΙΔΟΣ	1,333	1,721		1,127	0,773	0,746
ΝΟΜΟΣ ΧΑΛΚΙΔΙΚΗΣ	1,338	1,645		1,117	0,730	0,757
ΝΟΜΟΣ ΧΑΝΙΩΝ	1,357	1,652		1,149	0,797	0,782
ΝΟΜΟΣ ΧΙΟΥ	1,416	1,729		1,229	0,819	0,939
ΠΑΝΕΛΛΗΝΙΟΣ ΣΤΑΘΜΙΣΜΕΝΟΣ Μ.Ο.	1,315	1,583	1,626	1,093	0,736	0,710

2. Απλή Αμόλυβδη Βενζίνη 95 οκτανίων¹

2. α. Διαμόρφωση τιμής

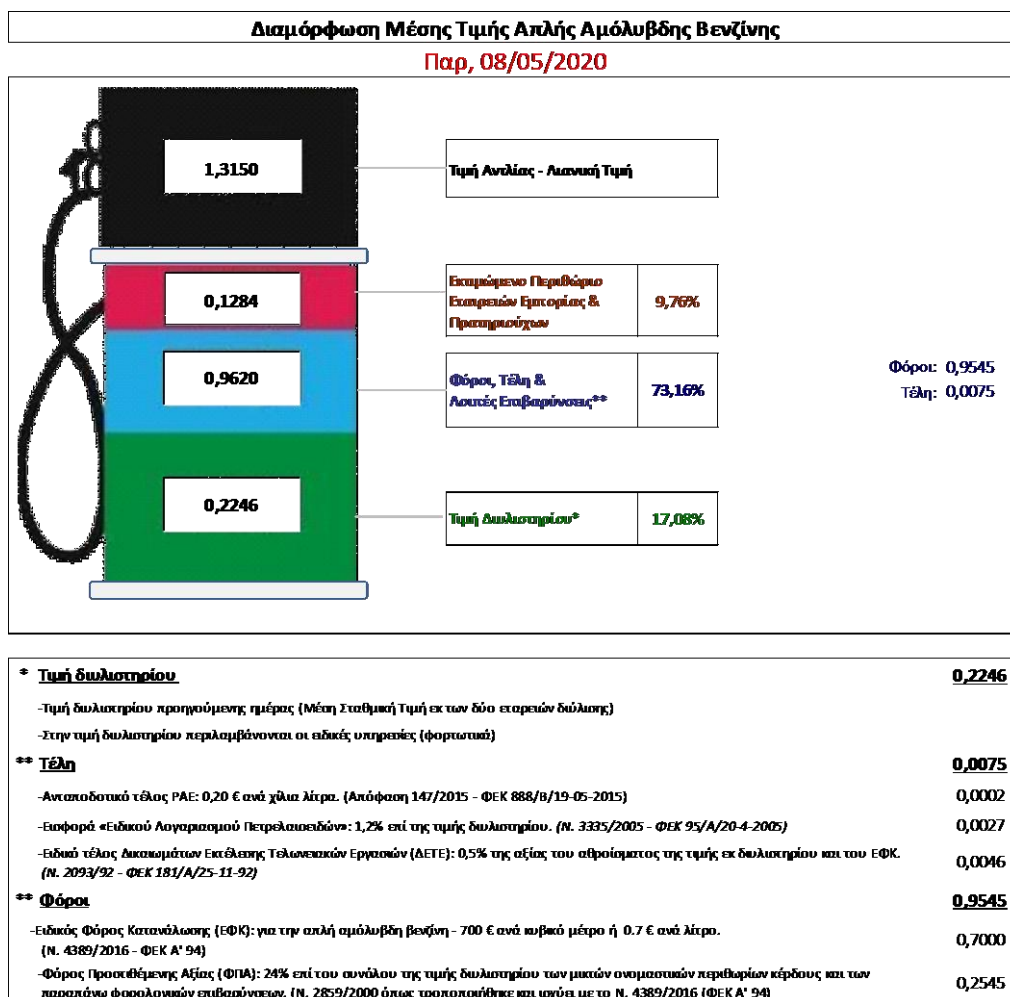
Η τιμή διυλιστηρίου της απλής αμόλυβδης βενζίνης 95 οκτανίων για την Πέμπτη 07/05/2020 διαμορφώθηκε στα 0,2246 € ανά λίτρο. Σε σχέση με την τιμή διυλιστηρίου της προηγούμενης εβδομάδας (30/04/2020) σημειώθηκε αύξηση κατά 0,0333 ευρώ ανά λίτρο (3,33 λεπτά).

Οι φόροι, τα τέλη και οι λοιπές επιβαρύνσεις αντιστοιχούν σε 0,9620 € ανά λίτρο.

Η μέση τιμή λιανικής της απλής αμόλυβδης βενζίνης 95 οκτανίων για την Παρασκευή 08/05/2020 διαμορφώθηκε στα 1,315 € ανά λίτρο. Σε σχέση με την τιμή της προηγούμενης εβδομάδας (01/05/2020) σημειώθηκε αύξηση κατά 0,001 ευρώ ανά λίτρο (0,1 λεπτά).

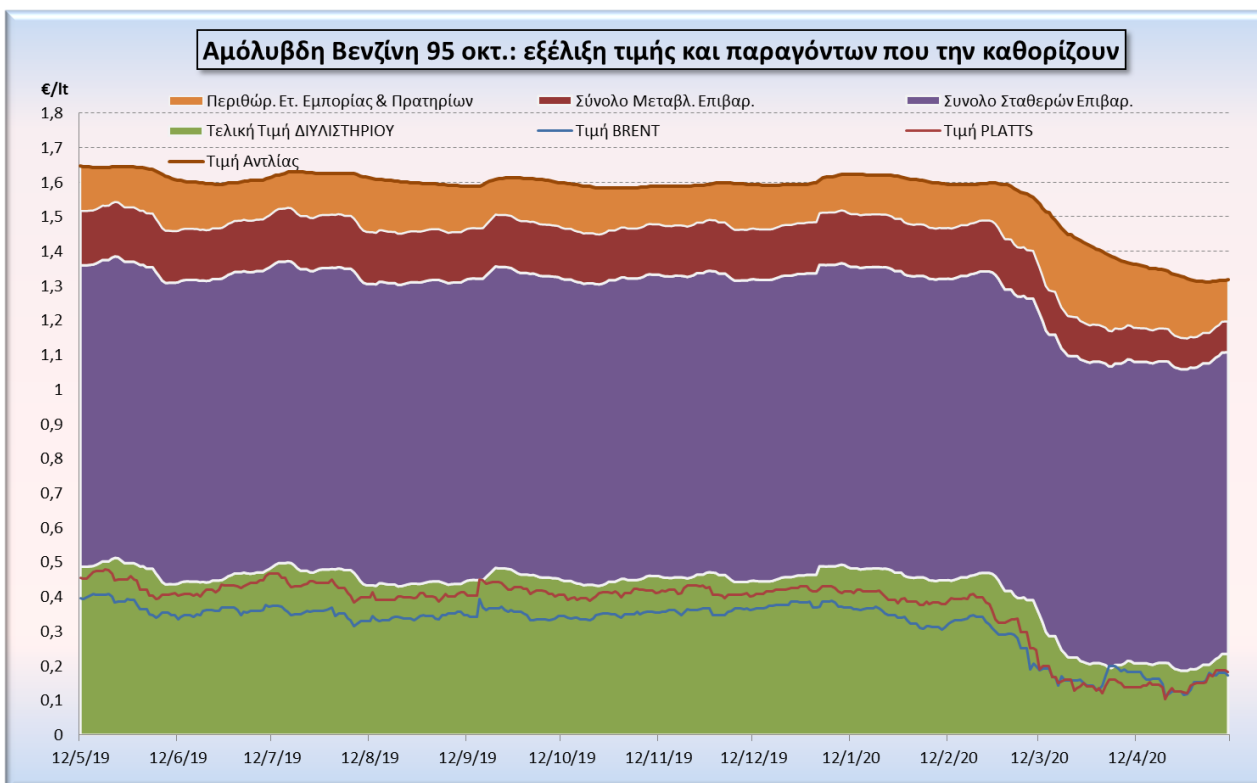
Το εκτιμώμενο περιθώριο των πρατηριούχων και των εταιρειών εμπορίας υπολογίζεται κατά μέσο όρο στα 0,1284 ανά λίτρο (12,84 λεπτά).

Η τελική τιμή λιανικής διαμορφώνεται από την τιμή διυλιστηρίου κατά 17,08%, από τους φόρους (σταθερούς και μεταβλητούς) κατά 73,16%, και από τα εκτιμώμενα περιθώρια των εταιρειών εμπορίας, των μεταφορέων υγρών καυσίμων και των πρατηρίων κατά 9,76% (βλ. παρακάτω πίνακα).



¹ Σημειώνεται ότι σύμφωνα με το αρ. 29, του Ν. 4546/2018 (ΦΕΚ Α' 101), από 1/1/2019 η βενζίνη που καταναλώνεται εγχώρια για χρήση στις μεταφορές αναμειγνύεται υποχρεωτικά είτε με αυτούσια βιοαιθανολή είτε με βιοαιθέρες που παράγονται από αλκοόλες βιολογικής προέλευσης. Η συμμετοχή της αυτούσιας βιοαιθανόλης και της αλκοόλης βιολογικής προέλευσης που χρησιμοποιείται για την παραγωγή βιοαιθέρων επί του ενεργειακού περιεχομένου του τελικού μείγματος βενζίνης ορίζεται σε ποσοστό 1% για το έτος 2019 και 3,3% για τα έτη από το 2020 και μετά.

Η εξέλιξη των διεθνών τιμών Brent, Platts (HCIF/MED), των τιμών διυλιστηρίου και των τιμών λιανικής της απλής αμόλυβδης βενζίνης 95 οκτ., καθώς και των αντίστοιχων ενδεικτικών περιθωρίων εμπορίας για το διάστημα των τελευταίων 12 μηνών παρουσιάζονται στο ακόλουθο διάγραμμα:



2. β. Χονδρική Τιμή Πώλησης

Αναλυτικά, οι μέσες κατώτατες και ανώτατες τιμές χονδρικής, καθώς και η διάμεσος τιμή ανά νομό παρουσιάζονται στον επόμενο πίνακα:

Τιμές Χονδρικής Πώλησης Απλής Αμόλυβδης Βενζίνης ανά Νομό

Παρασκευή, 08 ΜΑΪΟΥ 2020

ΝΟΜΟΣ	ΜΕΣΗ ΚΑΤΩΤΑΤΗ ΜΕ ΦΠΑ	ΜΕΣΗ ΑΝΩΤΑΤΗ ΜΕ ΦΠΑ	ΔΙΑΜΕΣΟΣ ΤΙΜΗ
ΝΟΜΟΣ ΑΙΤΩΛΙΑΣ ΚΑΙ ΑΚΑΡΝΑΝΙΑΣ	1,181	1,237	1,209
ΝΟΜΟΣ ΑΡΓΟΛΙΔΟΣ	1,198	1,269	1,233
ΝΟΜΟΣ ΑΡΚΑΔΙΑΣ	1,182	1,232	1,207
ΝΟΜΟΣ ΑΡΤΗΣ	1,186	1,242	1,214
ΝΟΜΟΣ ΑΤΤΙΚΗΣ	1,198	1,315	1,256
ΝΟΜΟΣ ΑΧΑΪΑΣ	1,187	1,233	1,210
ΝΟΜΟΣ ΒΟΙΩΤΙΑΣ	1,189	1,263	1,226
ΝΟΜΟΣ ΓΡΕΒΕΝΩΝ	1,210	1,227	1,219
ΝΟΜΟΣ ΔΡΑΜΑΣ	1,190	1,220	1,205
ΝΟΜΟΣ ΔΩΔΕΚΑΝΗΣΟΥ	1,238	1,348	1,293
ΝΟΜΟΣ ΕΒΡΟΥ	1,196	1,253	1,224
ΝΟΜΟΣ ΕΥΒΟΙΑΣ	1,187	1,252	1,219
ΝΟΜΟΣ ΕΥΡΥΤΑΝΙΑΣ	1,243	1,251	1,247
ΝΟΜΟΣ ΖΑΚΥΝΘΟΥ	1,181	1,253	1,217
ΝΟΜΟΣ ΗΛΕΙΑΣ	1,195	1,249	1,222
ΝΟΜΟΣ ΗΜΑΘΙΑΣ	1,178	1,214	1,196
ΝΟΜΟΣ ΗΡΑΚΛΕΙΟΥ	1,213	1,294	1,254
ΝΟΜΟΣ ΘΕΣΠΡΩΤΙΑΣ	1,197	1,237	1,217
ΝΟΜΟΣ ΘΕΣΣΑΛΟΝΙΚΗΣ	1,195	1,243	1,219
ΝΟΜΟΣ ΙΩΑΝΝΙΝΩΝ	1,180	1,238	1,209
ΝΟΜΟΣ ΚΑΒΑΛΑΣ	1,177	1,232	1,205
ΝΟΜΟΣ ΚΑΡΔΙΤΣΗΣ	1,201	1,254	1,228
ΝΟΜΟΣ ΚΑΣΤΟΡΙΑΣ	1,197	1,232	1,214

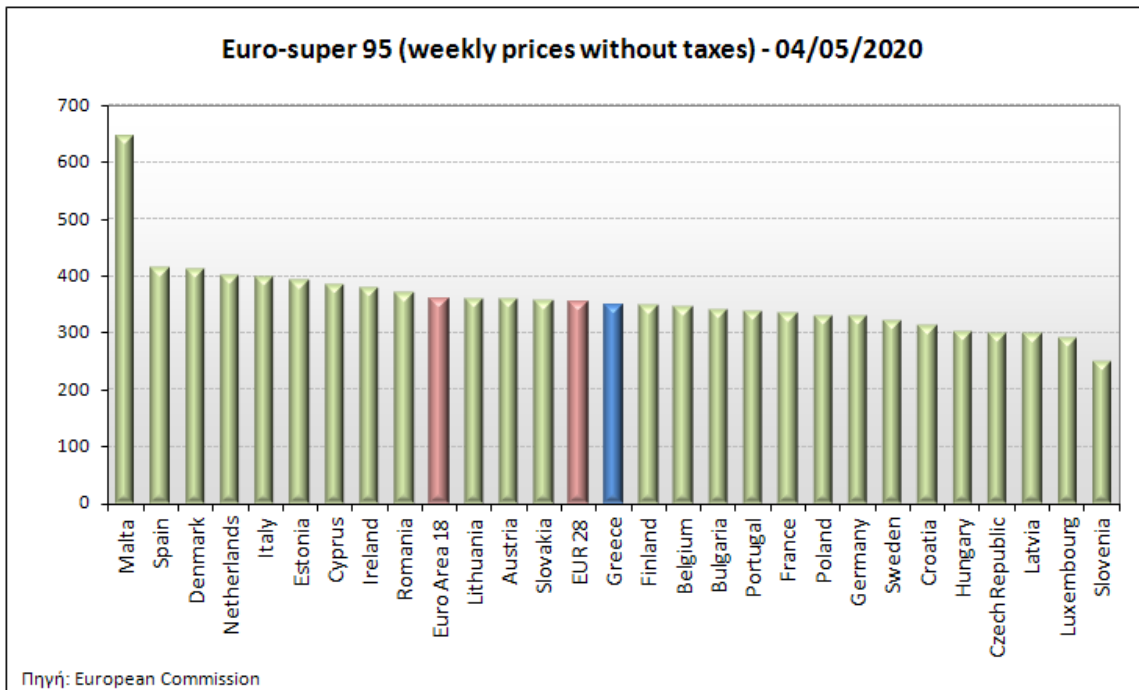
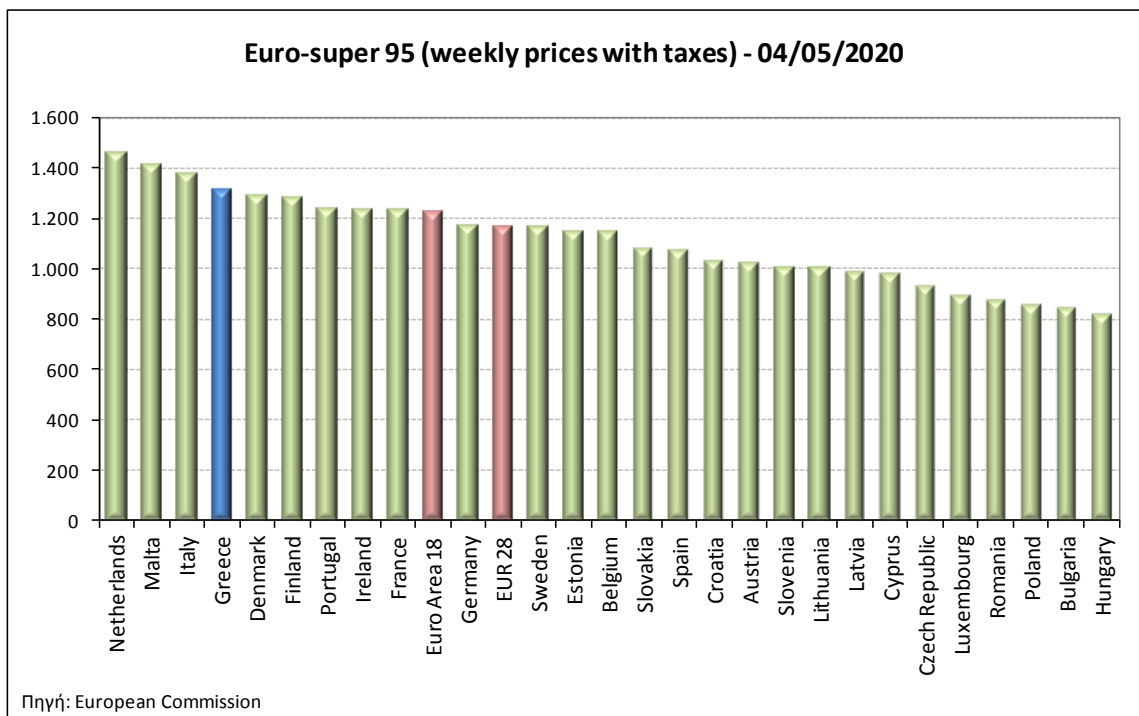
ΝΟΜΟΣ	ΜΕΣΗ ΚΑΤΩΤΑΤΗ ΜΕ ΦΠΑ	ΜΕΣΗ ΑΝΩΤΑΤΗ ΜΕ ΦΠΑ	ΔΙΑΜΕΣΟΣ ΤΙΜΗ
ΝΟΜΟΣ ΚΕΡΚΥΡΑΣ	1,211	1,271	1,241
ΝΟΜΟΣ ΚΕΦΑΛΛΗΝΙΑΣ	1,240	1,285	1,262
ΝΟΜΟΣ ΚΙΛΚΙΣ	1,188	1,205	1,197
ΝΟΜΟΣ ΚΟΖΑΝΗΣ	1,186	1,232	1,209
ΝΟΜΟΣ ΚΟΡΙΝΘΙΑΣ	1,210	1,264	1,237
ΝΟΜΟΣ ΚΥΚΛΑΔΩΝ	1,273	1,428	1,351
ΝΟΜΟΣ ΛΑΚΩΝΙΑΣ	1,204	1,269	1,236
ΝΟΜΟΣ ΛΑΡΙΣΗΣ	1,179	1,265	1,222
ΝΟΜΟΣ ΛΑΣΙΘΙΟΥ	1,226	1,274	1,250
ΝΟΜΟΣ ΛΕΣΒΟΥ	1,210	1,301	1,255
ΝΟΜΟΣ ΛΕΥΚΑΔΟΣ	1,211	1,262	1,237
ΝΟΜΟΣ ΜΑΓΝΗΣΙΑΣ	1,181	1,303	1,242
ΝΟΜΟΣ ΜΕΣΣΗΝΙΑΣ	1,185	1,285	1,235
ΝΟΜΟΣ ΞΑΝΘΗΣ	1,191	1,224	1,208
ΝΟΜΟΣ ΠΕΛΛΗΣ	1,186	1,233	1,210
ΝΟΜΟΣ ΠΙΕΡΙΑΣ	1,183	1,233	1,208
ΝΟΜΟΣ ΠΡΕΒΕΖΗΣ	1,206	1,248	1,227
ΝΟΜΟΣ ΡΕΘΥΜΝΗΣ	1,232	1,273	1,253
ΝΟΜΟΣ ΡΟΔΟΠΗΣ	1,186	1,237	1,212
ΝΟΜΟΣ ΣΑΜΟΥ	1,228	1,310	1,269
ΝΟΜΟΣ ΣΕΡΡΩΝ	1,189	1,222	1,206
ΝΟΜΟΣ ΤΡΙΚΑΛΩΝ	1,195	1,242	1,219
ΝΟΜΟΣ ΦΘΙΩΤΙΔΟΣ	1,192	1,254	1,223
ΝΟΜΟΣ ΦΛΩΡΙΝΗΣ	1,201	1,223	1,212
ΝΟΜΟΣ ΦΩΚΙΔΟΣ	1,214	1,235	1,224
ΝΟΜΟΣ ΧΑΛΚΙΔΙΚΗΣ	1,183	1,236	1,209
ΝΟΜΟΣ ΧΑΝΙΩΝ	1,224	1,280	1,252
ΝΟΜΟΣ ΧΙΟΥ	1,194	1,286	1,240
ΣΤΑΘΜΙΣΜΕΝΟΣ Μ.Ο.*	1,198	1,281	1,240

* Μέσοι όροι ελάχιστων και μέγιστων τιμών χονδρικής όπως υποβάλλονται από τις εταιρείες εμπορίας στο Παρατηρητήριο Τιμών βάσει της ΚΥΑ 978/24-10-2011.

Η στάθμιση γίνεται βάσει των όγκων πωλήσεων έτους 2018 ανά τύπο καυσίμου και ανά νομό.

2. γ. Συγκριτικά στοιχεία με Ε.Ε.

Οι λιανικές τιμές αμόλυβδης βενζίνης με φόρους και προ φόρων στις 27 χώρες της Ε.Ε. για τις 04/05/2020 (τελευταία επίσημα στοιχεία) παρουσιάζονται συγκριτικά κατά φθίνουσα σειρά στα παρακάτω διαγράμματα:



Αναλυτικά στοιχεία για τις τιμές καυσίμων και τους φόρους στις 27 χώρες της Ε.Ε. παρουσιάζονται στην ιστοσελίδα της Ευρωπαϊκής Επιτροπής: http://ec.europa.eu/energy/observatory/oil/bulletin_en.htm

*Οι συγκρίσεις των τιμών μεταξύ των διαφόρων χωρών θα πρέπει να γίνονται με ιδιαίτερη προσοχή εξαιτίας των διαφορών στην ποιότητα των προϊόντων, στις πρακτικές μάρκετινγκ, στις δομές της αγοράς και στις καταναλωτικές συνήθειες που επικρατούν σε κάθε χώρα.

3. Πετρέλαιο Κίνησης (Biodiesel)

3. α. Διαμόρφωση τιμής


Η τιμή διυλιστηρίου του πετρελαίου κίνησης για την Πέμπτη 07/05/2020 διαμορφώθηκε στα 0,2753€ ανά λίτρο. Σε σχέση με την τιμή διυλιστηρίου της προηγούμενης εβδομάδας (30/04/2020) σημειώθηκε αύξηση κατά 0,0313€ ανά λίτρο (3,13 λεπτά).

Οι φόροι, τα τέλη και οι λοιπές επιβαρύνσεις αντιστοιχούν σε 0,6285 € ανά λίτρο.

Η μέση τιμή λιανικής του πετρελαίου κίνησης για την Παρασκευή 08/05/2020 διαμορφώθηκε στα 1,093€ ανά λίτρο. Σε σχέση με την τιμή της προηγούμενης εβδομάδας (01/05/2020) σημειώθηκε μείωση κατά 0,01 € ανά λίτρο (1 λεπτό).

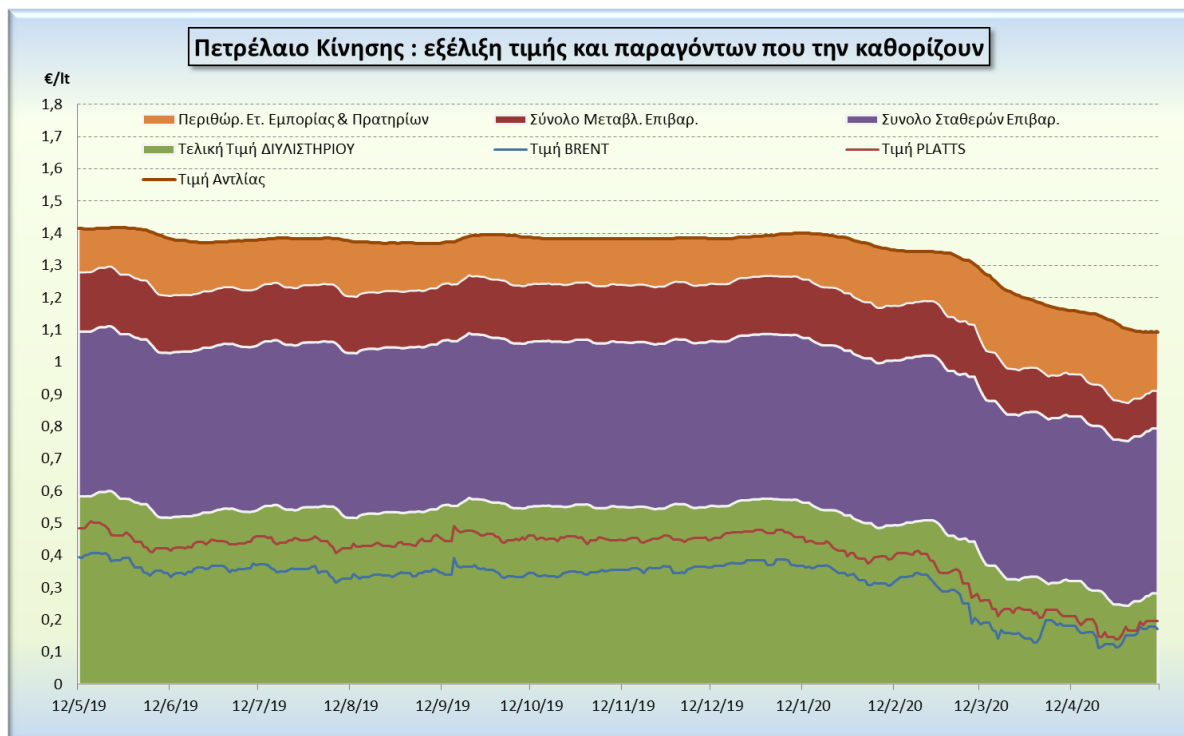
Το εκτιμώμενο περιθώριο των πρατηριούχων και των εταιρειών εμπορίας υπολογίζεται κατά μέσο όρο στα 0,1892€ ανά λίτρο (18,92 λεπτά).

Η τελική τιμή λιανικής διαμορφώνεται από την τιμή διυλιστηρίου κατά 25,19%, από τους φόρους σταθερούς και μεταβλητούς) κατά 57,50%, και από τα εκτιμώμενα περιθώρια των εταιρειών εμπορίας, των μεταφορέων υγρών καυσίμων και των πρατηρίων κατά 17,31% (βλ. παρακάτω πίνακα).



* Τιμή διυλιστηρίου	0,2753
-Τιμή διυλιστηρίου προηγούμενης ημέρας (Μέση Σταθμική Τιμή εκ των δύο εταιρειών δύλισης)	
-Στην τιμή διυλιστηρίου περιλαμβάνονται οι ειδικές υπερβολές (φορτωσιμιά)	
** Τέλη	0,0069
-Αναποδοτικό τέλος ΡΑΕ: 0,20 € ανά χιλιό λίτρο. (Απόφαση 147/2015 - ΦΕΚ 888/Β/19-05-2015)	
-Εισφορά «Ειδικού Λογαριασμού Πετρελαιοεσόδων»: 1,2% επί της τιμής διυλιστηρίου. (Ν. 3335/2005 - ΦΕΚ 95/Α/20-4-2005)	
-Ειδικό τέλος Διακαιμάτων Εκτέλεσης Τελωνειακών Εργασιών (ΔΕΤΕ): 0,5% της αξίας του εμπορεύματος της τιμής εκ διυλιστηρίου και του ΕΦΚ (Ν. 2093/92 - ΦΕΚ 181/Α/25-11-92)	
** Φόροι	0,6215
-Ειδικός Φόρος Κατανάλωσης (ΕΦΚ): για το πετρέλαιο κίνησης - 410 € ανά κυβικό μέτρο ή 0,41 € ανά λίτρο. (Ν. 4389/2016 - ΦΕΚ Α' 94)	
-Φόρος Προσθήμενης Αξίας (ΦΠΑ): 24% επί του συνόλου της τιμής διυλιστηρίου των μικτών ονομαστικών περιθωρίων κέρδους και των παραπάνω φορολογικών επιβαρύνσεων. (Ν. 2859/2000 όπως τροποποιήθηκε και ισχύει με το Ν. 4389/2016 (ΦΕΚ Α' 94)	
	0,2115

Η εξέλιξη των διεθνών τιμών Brent, Platts (HCIF/MED), των τιμών διυλιστηρίου και των τιμών λιανικής για το πετρέλαιο κίνησης, καθώς και των αντίστοιχων ενδεικτικών περιθωρίων εμπορίας για το διάστημα των τελευταίων 12 μηνών παρουσιάζονται στο ακόλουθο διάγραμμα:



3. β. Χονδρική Τιμή Πώλησης

Αναλυτικά, οι μέσες κατώτατες και ανώτατες τιμές χονδρικής, καθώς και η διάμεσος τιμή ανά νομό παρουσιάζονται στον επόμενο πίνακα:

Τιμές Χονδρικής Πώλησης Πετρελαίου Κίνησης ανά Νομό

Παρασκευή 08 ΜΑΪΟΥ 2020

ΝΟΜΟΣ	ΜΕΣΗ ΚΑΤΩΤΑΤΗ ΜΕ ΦΠΑ	ΜΕΣΗ ΑΝΩΤΑΤΗ ΜΕ ΦΠΑ	ΔΙΑΜΕΣΟΣ ΤΙΜΗ
ΝΟΜΟΣ ΑΙΤΩΛΙΑΣ ΚΑΙ ΑΚΑΡΝΑΝΙΑΣ	0,881	0,940	0,911
ΝΟΜΟΣ ΑΡΓΟΛΙΔΟΣ	0,900	0,993	0,947
ΝΟΜΟΣ ΑΡΚΑΔΙΑΣ	0,888	0,942	0,915
ΝΟΜΟΣ ΑΡΤΗΣ	0,890	0,947	0,918
ΝΟΜΟΣ ΑΤΤΙΚΗΣ	0,879	1,013	0,946
ΝΟΜΟΣ ΑΧΑΪΑΣ	0,882	0,939	0,910
ΝΟΜΟΣ ΒΟΙΩΤΙΑΣ	0,889	0,963	0,926
ΝΟΜΟΣ ΓΡΕΒΕΝΩΝ	0,915	0,934	0,925
ΝΟΜΟΣ ΔΡΑΜΑΣ	0,891	0,921	0,906
ΝΟΜΟΣ ΔΩΔΕΚΑΝΗΣΟΥ	0,949	1,054	1,002
ΝΟΜΟΣ ΕΒΡΟΥ	0,897	0,968	0,932
ΝΟΜΟΣ ΕΥΒΟΙΑΣ	0,883	0,953	0,918
ΝΟΜΟΣ ΕΥΡΥΤΑΝΙΑΣ	0,945	0,959	0,952
ΝΟΜΟΣ ΖΑΚΥΝΘΟΥ	0,881	0,961	0,921
ΝΟΜΟΣ ΗΛΕΙΑΣ	0,895	0,969	0,932
ΝΟΜΟΣ ΗΜΑΘΙΑΣ	0,879	0,928	0,904
ΝΟΜΟΣ ΗΡΑΚΛΕΙΟΥ	0,915	0,995	0,955
ΝΟΜΟΣ ΘΕΣΠΡΩΤΙΑΣ	0,898	0,936	0,917
ΝΟΜΟΣ ΘΕΣΣΑΛΟΝΙΚΗΣ	0,892	0,949	0,920
ΝΟΜΟΣ ΙΩΑΝΝΙΝΩΝ	0,877	0,965	0,921
ΝΟΜΟΣ ΚΑΒΑΛΑΣ	0,879	0,952	0,916
ΝΟΜΟΣ ΚΑΡΔΙΤΣΗΣ	0,898	0,950	0,924
ΝΟΜΟΣ ΚΑΣΤΟΡΙΑΣ	0,898	0,954	0,926
ΝΟΜΟΣ ΚΕΡΚΥΡΑΣ	0,912	0,973	0,942
ΝΟΜΟΣ ΚΕΦΑΛΛΗΝΙΑΣ	0,936	0,990	0,963
ΝΟΜΟΣ ΚΙΛΚΙΣ	0,888	0,911	0,899
ΝΟΜΟΣ ΚΟΖΑΝΗΣ	0,891	0,929	0,910
ΝΟΜΟΣ ΚΟΡΙΝΘΙΑΣ	0,882	0,957	0,920
ΝΟΜΟΣ ΚΥΚΛΑΔΩΝ	0,978	1,119	1,049

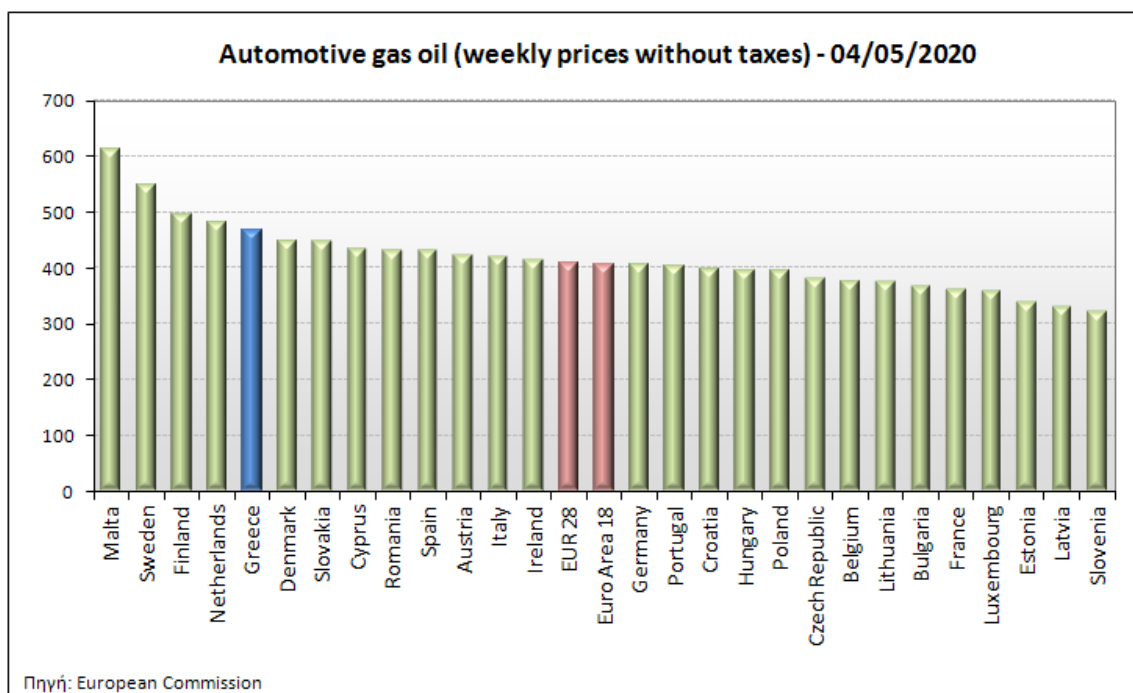
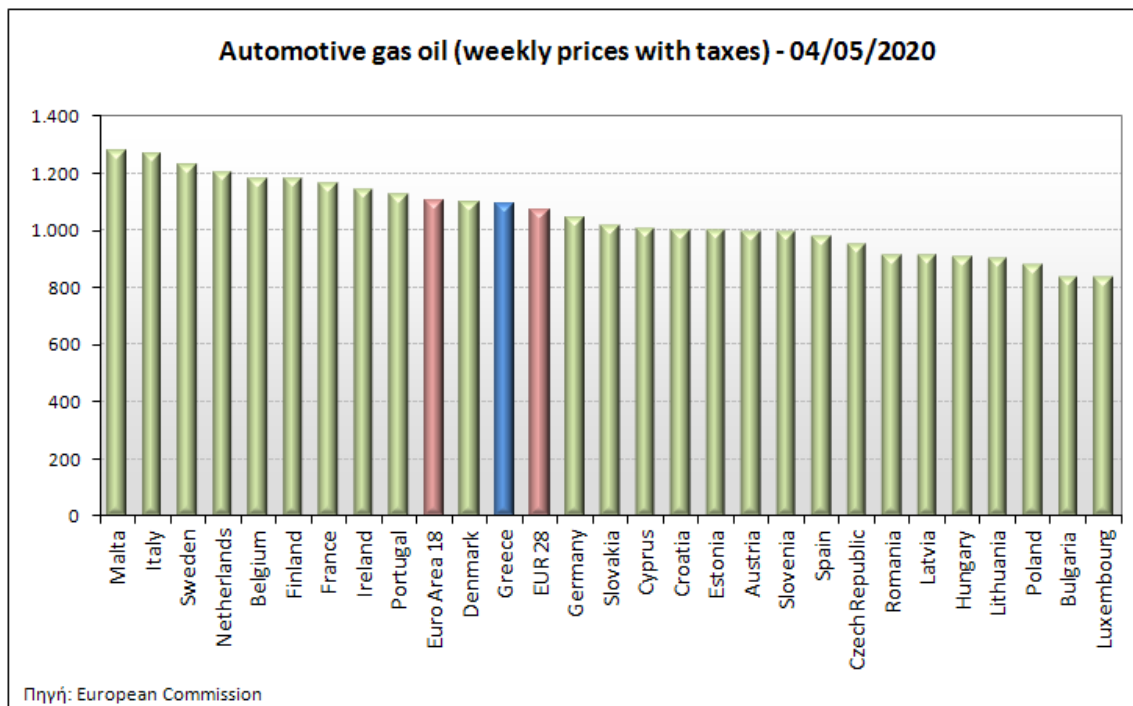
ΝΟΜΟΣ	ΜΕΣΗ ΚΑΤΩΤΑΤΗ ΜΕ ΦΠΑ	ΜΕΣΗ ΑΝΩΤΑΤΗ ΜΕ ΦΠΑ	ΔΙΑΜΕΣΟΣ ΤΙΜΗ
ΝΟΜΟΣ ΛΑΚΩΝΙΑΣ	0,904	0,966	0,935
ΝΟΜΟΣ ΛΑΡΙΣΗΣ	0,884	0,962	0,923
ΝΟΜΟΣ ΛΑΣΙΘΙΟΥ	0,931	0,967	0,949
ΝΟΜΟΣ ΛΕΣΒΟΥ	0,921	1,011	0,966
ΝΟΜΟΣ ΛΕΥΚΑΔΟΣ	0,913	0,964	0,938
ΝΟΜΟΣ ΜΑΓΝΗΣΙΑΣ	0,881	0,989	0,935
ΝΟΜΟΣ ΜΕΣΣΗΝΙΑΣ	0,892	0,999	0,946
ΝΟΜΟΣ ΞΑΝΘΗΣ	0,883	0,922	0,903
ΝΟΜΟΣ ΠΕΛΛΗΣ	0,883	0,938	0,911
ΝΟΜΟΣ ΠΙΕΡΙΑΣ	0,883	0,930	0,907
ΝΟΜΟΣ ΠΡΕΒΕΖΗΣ	0,895	0,945	0,920
ΝΟΜΟΣ ΡΕΘΥΜΝΗΣ	0,936	0,983	0,959
ΝΟΜΟΣ ΡΟΔΟΠΗΣ	0,886	0,948	0,917
ΝΟΜΟΣ ΣΑΜΟΥ	0,941	1,008	0,975
ΝΟΜΟΣ ΣΕΡΡΩΝ	0,895	0,936	0,915
ΝΟΜΟΣ ΤΡΙΚΑΛΩΝ	0,895	0,943	0,919
ΝΟΜΟΣ ΦΘΙΩΤΙΔΟΣ	0,889	0,944	0,916
ΝΟΜΟΣ ΦΛΩΡΙΝΗΣ	0,900	0,938	0,919
ΝΟΜΟΣ ΦΩΚΙΔΟΣ	0,907	0,950	0,929
ΝΟΜΟΣ ΧΑΛΚΙΔΙΚΗΣ	0,885	0,951	0,918
ΝΟΜΟΣ ΧΑΝΙΩΝ	0,921	0,998	0,959
ΝΟΜΟΣ ΧΙΟΥ	0,910	0,997	0,953
ΣΤΑΘΜΙΣΜΕΝΟΣ Μ.Ο.*	0,892	0,973	0,932

* Μέσοι όροι ελάχιστων και μέγιστων τιμών χονδρικής όπως υποβάλλονται από τις εταιρείες εμπορίας στο Παρατηρητήριο Τιμών βάσει της ΚΥΑ 978/24-10-2011.

Η στάθμιση γίνεται βάσει των όγκων πωλήσεων έτους 2018 ανά τύπο καυσίμου και ανά νομό.

3. γ. Συγκριτικά στοιχεία με Ε.Ε.

Οι λιανικές τιμές πετρελαίου κίνησης με φόρους και προ φόρων στις 27 χώρες της Ε.Ε. για τις 04/05/2020 (τελευταία επίσημα στοιχεία) παρουσιάζονται συγκριτικά κατά φθίνουσα σειρά στα παρακάτω διαγράμματα:



Αναλυτικά στοιχεία για τις τιμές καυσίμων και τους φόρους στις 27 χώρες της Ε.Ε. παρουσιάζονται στην ιστοσελίδα της Ευρωπαϊκής Επιτροπής: http://ec.europa.eu/energy/observatory/oil/bulletin_en.htm

*Οι συγκρίσεις των τιμών μεταξύ των διαφόρων χωρών θα πρέπει να γίνονται με ιδιαίτερη προσοχή εξαιτίας των διαφορών στην ποιότητα των προϊόντων, στις πρακτικές μάρκετινγκ, στις δομές της αγοράς και στις καταναλωτικές συνήθειες που επικρατούν σε κάθε χώρα.

4. Πετρέλαιο Θέρμανσης (Κατ'οίκον)

4. α. Διαμόρφωση τιμής

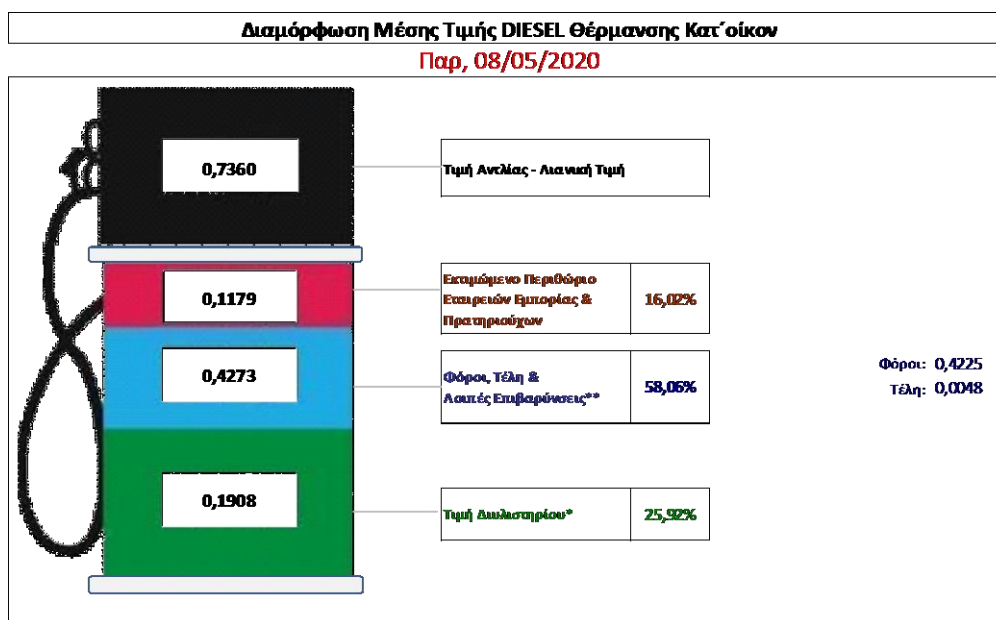
Η τιμή διυλιστηρίου του πετρελαίου θέρμανσης για την Πέμπτη 07/05/2020 διαμορφώθηκε στα 0,1908 € λίτρο. Σε σχέση με την τιμή διυλιστηρίου της προηγούμενης εβδομάδας (30/04/2020) σημειώθηκε αύξηση κατά 0,0254 ανά λίτρο (2,54 λεπτά).

Οι φόροι, τα τέλη και οι λοιπές επιβαρύνσεις αντιστοιχούν σε 0,4273 € ανά λίτρο.

Η μέση τιμή λιανικής του πετρελαίου θέρμανσης (κατ'οίκον) για την Παρασκευή 08/05/2020 διαμορφώθηκε στο 0,7360€ ανά λίτρο. Σε σχέση με την τιμή της προηγούμενης εβδομάδας (01/05/2020) σημειώθηκε μείωση κατά 0,004 € ανά λίτρο (0,4 λεπτά).

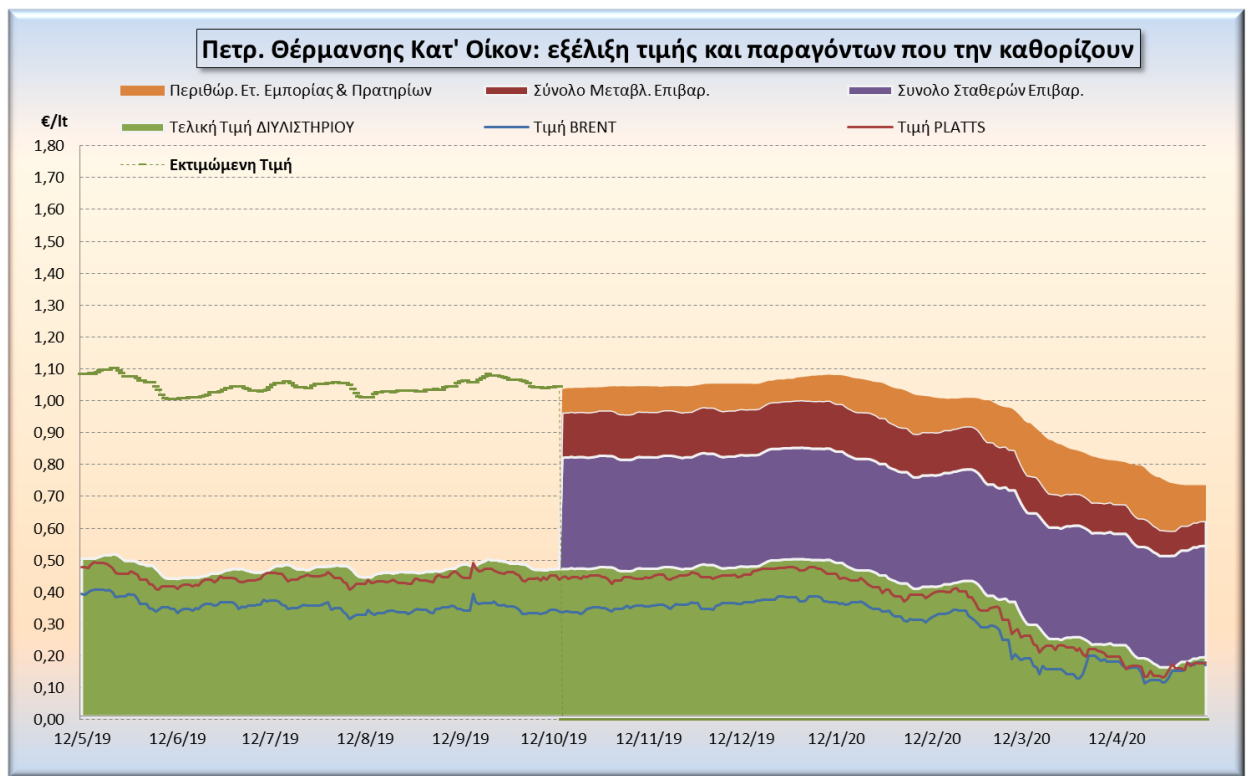
Το εκτιμώμενο περιθώριο των πρατηριούχων και των εταιρειών εμπορίας υπολογίζεται κατά μέσο όρο στα 0,1179 € ανά λίτρο (11,79 λεπτά).

Η τελική τιμή λιανικής διαμορφώνεται από την τιμή διυλιστηρίου κατά 25,92%, από τους φόρους (σταθερούς και μεταβλητούς) κατά 58,06%, και από τα εκτιμώμενα περιθώρια των εταιρειών εμπορίας, των μεταφορέων υγρών καυσίμων και των πρατηρίων κατά 16,02% (βλ. παρακάτω πίνακα).



* Τιμή διυλιστηρίου	0,1908
-Τιμή διυλιστηρίου προηγούμενης ημέρας (Μέση Σταθμική Τιμή εκ των δύο εταιρειών δόλισης)	
-Στην τιμή διυλιστηρίου περιλαμβάνονται οι ειδικές υπηρεσίες (φορτωτικά)	
** Τέλη	0,0048
-Ανταποδοτικό τέλος ΡΑΕ: 0,20 € ανά χιλιό λίτρα. (Απόφαση 147/2015 - ΦΕΚ 888/Β/19-05-2015)	
-Επιφορά «Ειδικό Λογισμικό Πετρελαιοειδών»: 1,2% επί της τιμής διυλιστηρίου. (Ν. 3335/2005 - ΦΕΚ 95/Α/20-4-2005)	
-Ειδικό τέλος Διακιμμάτων Εκτέλεσης Τελεματικών Εργασιών (ΔΕΤΕ): 0,5% της αξίας του αθροίσματος της τιμής εκ διυλιστηρίου και του ΕΦΚ (Ν. 2093/92 - ΦΕΚ 181/Α/25-11-92)	
** Φόροι	0,4225
-Ειδικός Φόρος Κατανάλωσης (ΕΦΚ): για το πετρέλαιο θέρμανσης - 280 € ανά κυβικό μέτρο ή 0,280 € ανά λίτρο. (Ν. 4389/2016 (ΦΕΚ Α' 94)	
-Φόρος Προσθήμερης Αξίας (ΦΠΑ): 24% επί του συνόλου της τιμής διυλιστηρίου των μικρών ονομαστικών περιθωρίων κέρδους και των παραπάνω φορολογικών επιβαρύνσεων. (Ν. 2859/2000 όπως τροποποιήθηκε και ισχύει με το Ν. 4389/2016 (ΦΕΚ Α' 94)	

Η εξέλιξη των διεθνών τιμών Brent, Platts (HCIF/MED), των τιμών διυλιστηρίου, των τιμών λιανικής για το πετρέλαιο θέρμανσης κατ'οίκον, καθώς και των αντίστοιχων ενδεικτικών περιθωρίων εμπορίας για το διάστημα των τελευταίων 12 μηνών παρουσιάζονται στο ακόλουθο διάγραμμα:



4. β. Χονδρική Τιμή Πώλησης

Αναλυτικά, οι μέσες κατώτατες και ανώτατες τιμές χονδρικής, καθώς και η διάμεσος τιμή ανά νομό παρουσιάζονται στον επόμενο πίνακα:

Μέσες Τιμές Χονδρικής Πώλησης Πετρελαίου Θέρμανσης (κατ' οίκον) ανά Νομό
Παρασκευή 08 ΜΑΪΟΥ 2020

ΝΟΜΟΣ	ΜΕΣΗ ΚΑΤΩΤΑΤΗ ΜΕ ΦΠΑ	ΜΕΣΗ ΑΝΩΤΑΤΗ ΜΕ ΦΠΑ	ΔΙΑΜΕΣΟΣ ΤΙΜΗ
ΝΟΜΟΣ ΑΙΤΩΛΙΑΣ ΚΑΙ ΑΚΑΡΝΑΝΙΑΣ	0,611	0,658	0,635
ΝΟΜΟΣ ΑΡΓΟΛΙΔΟΣ	0,615	0,660	0,638
ΝΟΜΟΣ ΑΡΚΑΔΙΑΣ	0,609	0,652	0,631
ΝΟΜΟΣ ΑΡΤΗΣ	0,619	0,654	0,636
ΝΟΜΟΣ ΑΤΤΙΚΗΣ	0,610	0,671	0,641
ΝΟΜΟΣ ΑΧΑΪΑΣ	0,606	0,650	0,628
ΝΟΜΟΣ ΒΟΙΩΤΙΑΣ	0,615	0,659	0,637
ΝΟΜΟΣ ΓΡΕΒΕΝΩΝ	0,629	0,642	0,636
ΝΟΜΟΣ ΔΡΑΜΑΣ	0,619	0,642	0,631
ΝΟΜΟΣ ΔΩΔΕΚΑΝΗΣΟΥ	0,682	0,763	0,722
ΝΟΜΟΣ ΕΒΡΟΥ	0,621	0,653	0,637
ΝΟΜΟΣ ΕΥΒΟΙΑΣ	0,607	0,653	0,630
ΝΟΜΟΣ ΕΥΡΥΤΑΝΙΑΣ	0,643	0,646	0,644
ΝΟΜΟΣ ΖΑΚΥΝΘΟΥ	0,609	0,659	0,634
ΝΟΜΟΣ ΗΛΕΙΑΣ	0,619	0,673	0,646
ΝΟΜΟΣ ΗΜΑΘΙΑΣ	0,605	0,625	0,615
ΝΟΜΟΣ ΗΡΑΚΛΕΙΟΥ	0,637	0,700	0,668
ΝΟΜΟΣ ΘΕΣΣΠΡΩΤΙΑΣ	0,620	0,647	0,634
ΝΟΜΟΣ ΘΕΣΣΑΛΟΝΙΚΗΣ	0,611	0,645	0,628
ΝΟΜΟΣ ΙΩΑΝΝΙΝΩΝ	0,607	0,654	0,631
ΝΟΜΟΣ ΚΑΒΑΛΑΣ	0,609	0,652	0,630
ΝΟΜΟΣ ΚΑΡΔΙΤΣΗΣ	0,620	0,651	0,636
ΝΟΜΟΣ ΚΑΣΤΟΡΙΑΣ	0,620	0,646	0,633
ΝΟΜΟΣ ΚΕΡΚΥΡΑΣ	0,639	0,671	0,655
ΝΟΜΟΣ ΚΕΦΑΛΛΗΝΙΑΣ	0,663	0,691	0,677
ΝΟΜΟΣ ΚΙΛΚΙΣ	0,617	0,625	0,621
ΝΟΜΟΣ ΚΟΖΑΝΗΣ	0,615	0,642	0,628
ΝΟΜΟΣ ΚΟΡΙΝΘΙΑΣ	0,621	0,668	0,645

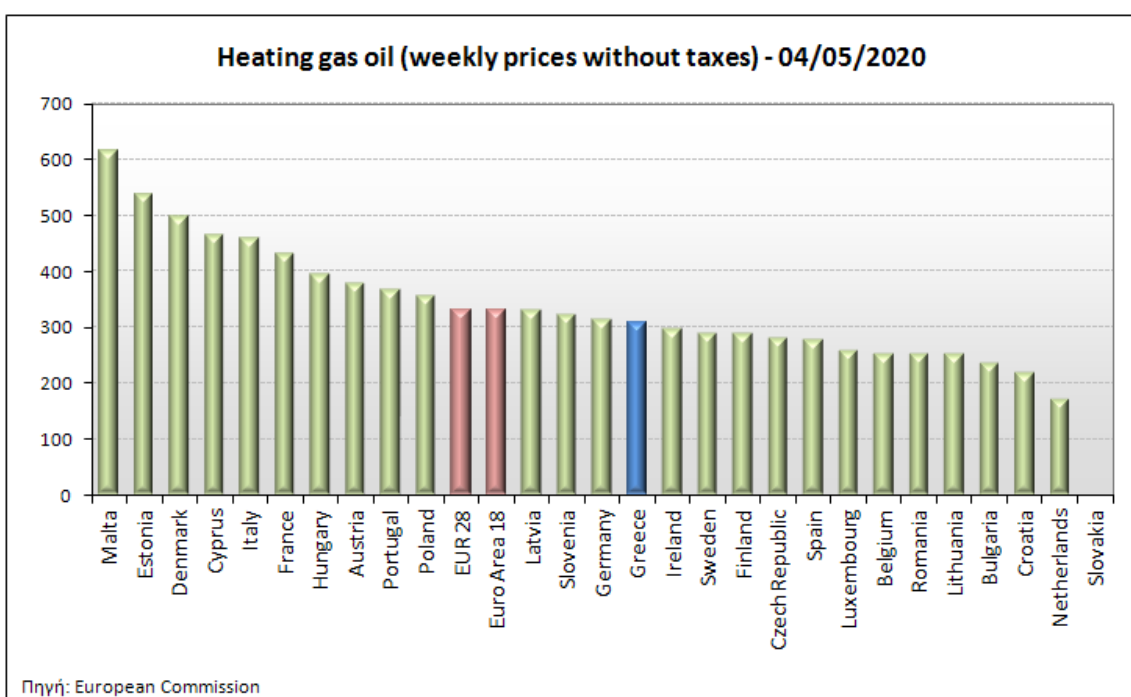
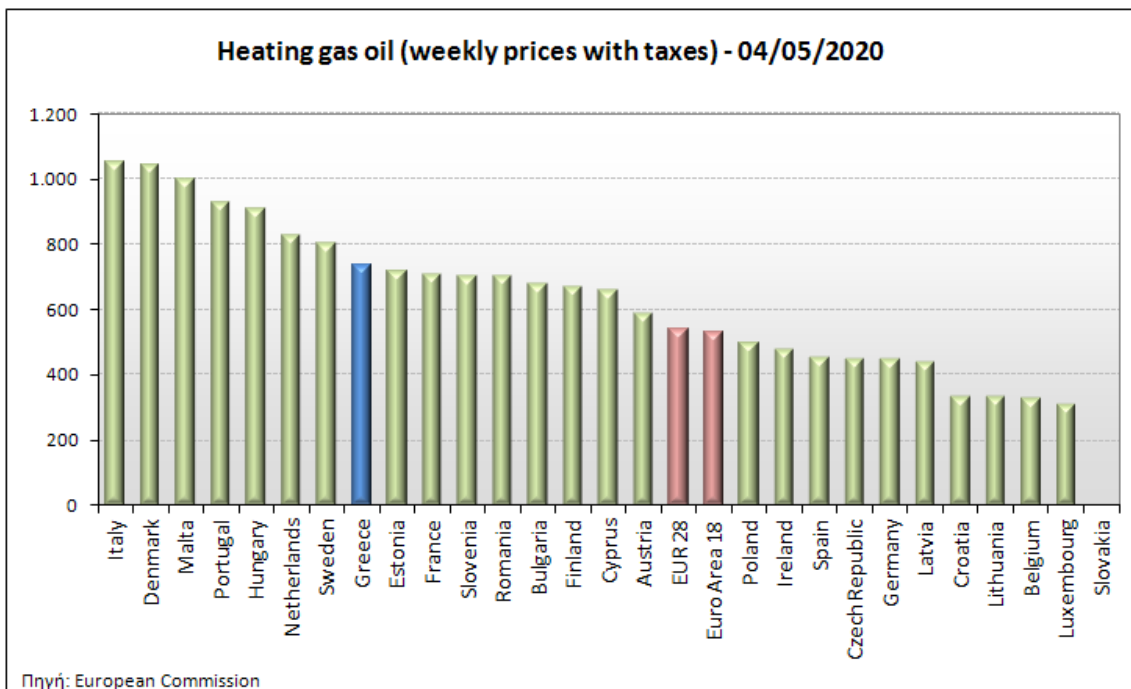
ΝΟΜΟΣ	ΜΕΣΗ ΚΑΤΩΤΑΤΗ ΜΕ ΦΠΑ	ΜΕΣΗ ΑΝΩΤΑΤΗ ΜΕ ΦΠΑ	ΔΙΑΜΕΣΟΣ ΤΙΜΗ
ΝΟΜΟΣ ΚΥΚΛΑΔΩΝ	0,687	0,786	0,737
ΝΟΜΟΣ ΛΑΚΩΝΙΑΣ	0,631	0,679	0,655
ΝΟΜΟΣ ΛΑΡΙΣΗΣ	0,609	0,651	0,630
ΝΟΜΟΣ ΛΑΣΙΘΙΟΥ	0,660	0,689	0,675
ΝΟΜΟΣ ΛΕΣΒΟΥ	0,657	0,714	0,686
ΝΟΜΟΣ ΛΕΥΚΑΔΟΣ	0,634	0,662	0,648
ΝΟΜΟΣ ΜΑΓΝΗΣΙΑΣ	0,611	0,678	0,644
ΝΟΜΟΣ ΜΕΣΣΗΝΙΑΣ	0,624	0,703	0,663
ΝΟΜΟΣ ΞΑΝΘΗΣ	0,618	0,635	0,626
ΝΟΜΟΣ ΠΕΛΛΗΣ	0,607	0,642	0,625
ΝΟΜΟΣ ΠΙΕΡΙΑΣ	0,609	0,656	0,632
ΝΟΜΟΣ ΠΡΕΒΕΖΗΣ	0,630	0,649	0,640
ΝΟΜΟΣ ΡΕΘΥΜΝΗΣ	0,656	0,707	0,682
ΝΟΜΟΣ ΡΟΔΟΠΗΣ	0,614	0,650	0,632
ΝΟΜΟΣ ΣΑΜΟΥ	0,698	0,741	0,719
ΝΟΜΟΣ ΣΕΡΡΩΝ	0,616	0,643	0,630
ΝΟΜΟΣ ΤΡΙΚΑΛΩΝ	0,618	0,650	0,634
ΝΟΜΟΣ ΦΘΙΩΤΙΔΟΣ	0,615	0,649	0,632
ΝΟΜΟΣ ΦΛΩΡΙΝΗΣ	0,626	0,644	0,635
ΝΟΜΟΣ ΦΩΚΙΔΟΣ	0,634	0,660	0,647
ΝΟΜΟΣ ΧΑΛΚΙΔΙΚΗΣ	0,610	0,638	0,624
ΝΟΜΟΣ ΧΑΝΙΩΝ	0,635	0,695	0,665
ΝΟΜΟΣ ΧΙΟΥ	0,647	0,678	0,662
ΣΤΑΘΜΙΣΜΕΝΟΣ Μ.Ο.	0,616	0,660	0,638

* Μέσοι όροι ελάχιστων και μέγιστων τιμών χονδρικής όπως υποβάλλονται από τις εταιρείες εμπορίας στο Παρατηρητήριο Τιμών βάσει της ΚΥΑ 978/24-10-2011.

** Η στάθμιση γίνεται βάσει των όγκων πωλήσεων ανά τύπο καυσίμου ανά νομό.

4. γ. Συγκριτικά στοιχεία με Ε.Ε.

Οι λιανικές τιμές πετρελαίου κίνησης με φόρους και προ φόρων στις 27 χώρες της Ε.Ε. για τις 04/05/2020 (τελευταία επίσημα στοιχεία) παρουσιάζονται συγκριτικά κατά φθίνουσα σειρά στα παρακάτω διαγράμματα:



Αναλυτικά στοιχεία για τις τιμές καυσίμων και τους φόρους στις 27 χώρες της Ε.Ε. παρουσιάζονται στην ιστοσελίδα της Ευρωπαϊκής Επιτροπής: http://ec.europa.eu/energy/observatory/oil/bulletin_en.htm

*Οι συγκρίσεις των τιμών μεταξύ των διαφόρων χωρών θα πρέπει να γίνονται με ιδιαίτερη προσοχή εξαιτίας των διαφορών στην ποιότητα των προϊόντων, στις πρακτικές μάρκετινγκ, στις δομές της αγοράς και στις καταναλωτικές συνήθειες που επικρατούν σε κάθε χώρα.

ΑΚΡΙΒΕΣ ΑΝΤΙΓΡΑΦΟ
Ο προϊστάμενος της Διεύθυνσης Οργάνωσης,
Διοικητικής & Τεχνικής Υποστήριξης

κ.α.α.
ΚΑΣΙΜΗ ΛΑΜΠΡΙΝΗ

Ο ΠΡΟΪΣΤΑΜΕΝΟΣ ΤΜΗΜΑΤΟΣ

ΠΕΤΡΟΥΛΑΚΗΣ ΜΑΡΚΟΣ