



ΕΛΛΗΝΙΚΗ ΔΗΜΟΚΡΑΤΙΑ

ΥΠΟΥΡΓΕΙΟ ΑΝΑΠΤΥΞΗΣ ΚΑΙ ΑΝΤΑΓΩΝΙΣΤΙΚΟΤΗΤΑΣ

ΓΕΝΙΚΗ Δ/ΝΣΗ ΠΡΟΣΤΑΣΙΑΣ ΚΑΤΑΝΑΛΩΤΗ

Δ/ΝΣΗ ΠΟΛΙΤΙΚΗΣ &amp; ΕΝΗΜΕΡΩΣΗΣ ΚΑΤΑΝΑΛΩΤΗ

ΠΑΡΑΤΗΡΗΤΗΡΙΟ ΤΙΜΩΝ &amp; ΤΙΜΟΛΗΨΙΩΝ

Αθήνα, 11-11-2014

Αρ. Πρωτ.:57295

## ΕΒΔΟΜΑΔΙΑΙΟ ΔΕΛΤΙΟ ΕΠΙΣΚΟΠΗΣΗΣ ΤΙΜΩΝ ΚΑΥΣΙΜΩΝ

Παρασκευή, 07 Νοεμβρίου 2014

## 1. Τιμές Παρατηρητηρίου Υγρών Καυσίμων

Οι λιανικές τιμές των υγρών καυσίμων (αμόλυβδη 95 οκτ., σούπερ αμόλυβδη 100 οκτ., σούπερ LRP, πετρέλαιο κίνησης, πετρέλαιο θέρμανσης κατ' οίκον και υγραέριο κίνησης) αναρτώνται αναλυτικά στην ιστοσελίδα του Παρατηρητηρίου Τιμών Υγρών Καυσίμων του Υπουργείου Ανάπτυξης και Ανταγωνιστικότητας [www.fuelprices.gr](http://www.fuelprices.gr), όπου παρουσιάζονται καθημερινά οι ελάχιστες, μέσες και μέγιστες τιμές σε όλους τους Νομούς της χώρας.

## Μέσες τιμές λιανικής πώλησης καυσίμων για όλη την Ελλάδα

Παρασκευή, 07 Νοεμβρίου 2014

Προϊόν	Μέση Τιμή
Αμόλυβδη 95 οκτ.	1,587
Αμόλυβδη 100 οκτ.	1,802
Super	1,764
Diesel Κίνησης	1,305
Diesel Θέρμανσης Κατ'οίκον	1,052
Υγραέριο κίνησης (Autogas)	0,818

\* Η μέση τιμή πανελλαδικά υπολογίζεται από τον σταθμισμένο μέσο όρο με βάση τους όγκους πωλήσεων ανά τύπο καυσίμου ανά νομό.

\*\* Δεν καταγράφεται κατανάλωση στο πετρέλαιο θέρμανσης για τη χρονική περίοδο 30/4 έως 15/10 κάθε έτους.

Στον παρακάτω πίνακα παρουσιάζονται οι μέσες τιμές λιανικής των υγρών καυσίμων ανά Νομό.

## Μέσες τιμές λιανικής πώλησης καυσίμων ανά νομό

Παρασκευή, 07 Νοεμβρίου 2014

ΝΟΜΟΣ	Αμόλυβδη 95 οκτ.	Αμόλυβδη 100 οκτ.	Super	Diesel Κίνησης	Diesel Θέρμανσης Κατ'οίκον	Υγραέριο κίνησης (Autogas)
ΝΟΜΟΣ ΑΤΤΙΚΗΣ	1,561	1,772	1,737	1,278	1,041	0,776
ΝΟΜΟΣ ΑΙΤΩΛΙΑΣ ΚΑΙ ΑΚΑΡΝΑΝΙΑΣ	1,608	1,865	1,789	1,315	1,070	0,825
ΝΟΜΟΣ ΑΡΓΟΛΙΔΟΣ	1,588	1,802	1,716	1,295	1,049	0,800
ΝΟΜΟΣ ΑΡΚΑΔΙΑΣ	1,622	1,857	1,765	1,318	1,050	0,853
ΝΟΜΟΣ ΑΡΤΗΣ	1,619	1,843	1,748	1,332	1,088	0,784
ΝΟΜΟΣ ΑΧΑΪΑΣ	1,590	1,823	1,814	1,305	1,053	0,839
ΝΟΜΟΣ ΒΟΙΩΤΙΑΣ	1,597	1,856	1,759	1,301	1,039	0,796
ΝΟΜΟΣ ΓΡΕΒΕΝΩΝ	1,632	1,896	1,850	1,326	1,091	0,799
ΝΟΜΟΣ ΔΡΑΜΑΣ	1,575	1,834	1,760	1,291	1,036	0,840
ΝΟΜΟΣ ΔΩΔΕΚΑΝΗΣΟΥ	1,701	1,904		1,362	1,060	1,012
ΝΟΜΟΣ ΕΒΡΟΥ	1,634	1,879	1,837	1,330	1,054	0,896
ΝΟΜΟΣ ΕΥΒΟΙΑΣ	1,593	1,808	1,722	1,310	1,054	0,801
ΝΟΜΟΣ ΕΥΡΥΤΑΝΙΑΣ	1,648	1,946	1,790	1,360		0,825
ΝΟΜΟΣ ΖΑΚΥΝΘΟΥ	1,599	1,766	1,774	1,306	1,057	0,929
ΝΟΜΟΣ ΗΛΕΙΑΣ	1,598	1,819	1,724	1,300	1,056	0,828
ΝΟΜΟΣ ΗΜΑΘΙΑΣ	1,575	1,798		1,289	1,044	0,775
ΝΟΜΟΣ ΗΡΑΚΛΕΙΟΥ	1,669	1,847	1,760	1,359	1,064	0,943
ΝΟΜΟΣ ΘΕΣΠΡΩΤΙΑΣ	1,609	1,857		1,317	1,080	0,792
ΝΟΜΟΣ ΘΕΣΣΑΛΟΝΙΚΗΣ	1,557	1,779	1,768	1,273	1,043	0,860
ΝΟΜΟΣ ΙΩΑΝΝΙΝΩΝ	1,591	1,873		1,324	1,059	0,728
ΝΟΜΟΣ ΚΑΒΑΛΑΣ	1,599	1,825	1,789	1,307	1,045	0,830
ΝΟΜΟΣ ΚΑΡΔΙΤΣΗΣ	1,588	1,796		1,294	1,054	0,777
ΝΟΜΟΣ ΚΑΣΤΟΡΙΑΣ	1,619	1,879	1,949	1,322	1,066	0,785
ΝΟΜΟΣ ΚΕΡΚΥΡΑΣ	1,648	1,859		1,357	1,109	0,885
ΝΟΜΟΣ ΚΕΦΑΛΛΗΝΙΑΣ	1,705	1,895	1,835	1,385	1,097	0,950
ΝΟΜΟΣ ΚΙΛΚΙΣ	1,596	1,854		1,300	1,042	0,797
ΝΟΜΟΣ ΚΟΖΑΝΗΣ	1,596	1,819		1,318	1,054	0,755
ΝΟΜΟΣ ΚΟΡΙΝΘΙΑΣ	1,593	1,851	1,713	1,305	1,043	0,742
ΝΟΜΟΣ ΚΥΚΛΑΔΩΝ	1,745	1,936	1,820	1,427	1,130	0,900
ΝΟΜΟΣ ΛΑΚΩΝΙΑΣ	1,607	1,810	1,694	1,306	1,061	0,822
ΝΟΜΟΣ ΛΑΡΙΣΗΣ	1,581	1,798	1,701	1,288	1,053	0,814
ΝΟΜΟΣ ΛΑΣΙΘΙΟΥ	1,705	1,908	1,867	1,368	1,091	0,970
ΝΟΜΟΣ ΛΕΣΒΟΥ	1,654	1,879	1,679	1,351	1,137	0,935
ΝΟΜΟΣ ΛΕΥΚΑΔΟΣ	1,633	1,868	1,740	1,333	1,063	0,782
ΝΟΜΟΣ ΜΑΓΝΗΣΙΑΣ	1,598	1,834		1,315	1,052	0,820
ΝΟΜΟΣ ΜΕΣΣΗΝΙΑΣ	1,620	1,852	1,802	1,317	1,083	0,828
ΝΟΜΟΣ ΞΑΝΘΗΣ	1,583	1,819	1,829	1,289	1,044	0,890
ΝΟΜΟΣ ΠΕΛΛΗΣ	1,579	1,743		1,278	1,032	0,779
ΝΟΜΟΣ ΠΙΕΡΙΑΣ	1,582	1,774		1,284	1,036	0,846
ΝΟΜΟΣ ΠΡΕΒΕΖΗΣ	1,595	1,817		1,314	1,053	0,732
ΝΟΜΟΣ ΡΕΘΥΜΝΗΣ	1,659	1,882	1,955	1,359	1,091	0,898
ΝΟΜΟΣ ΡΟΔΟΠΗΣ	1,609	1,799	1,629	1,297	1,049	0,872
ΝΟΜΟΣ ΣΑΜΟΥ	1,700	1,889	1,825	1,379	1,170	
ΝΟΜΟΣ ΣΕΡΡΩΝ	1,583	1,804	1,820	1,290	1,039	0,825
ΝΟΜΟΣ ΤΡΙΚΑΛΩΝ	1,583	1,791		1,291	1,034	0,775
ΝΟΜΟΣ ΦΘΙΩΤΙΔΟΣ	1,593	1,845	1,778	1,297	1,074	0,826
ΝΟΜΟΣ ΦΛΩΡΙΝΗΣ	1,607	1,833	1,880	1,325	1,076	0,832
ΝΟΜΟΣ ΦΩΚΙΔΟΣ	1,626	1,861	1,720	1,330	1,100	
ΝΟΜΟΣ ΧΑΛΚΙΔΙΚΗΣ	1,612	1,837		1,316	1,052	0,866
ΝΟΜΟΣ ΧΑΝΙΩΝ	1,646	1,905		1,367	1,085	0,999
ΝΟΜΟΣ ΧΙΟΥ	1,690	1,902	1,920	1,369	1,056	

## 2. Απλή Αμόλυβδη Βενζίνη 95 οκτανίων

### 2. α. Διαμόρφωση τιμής

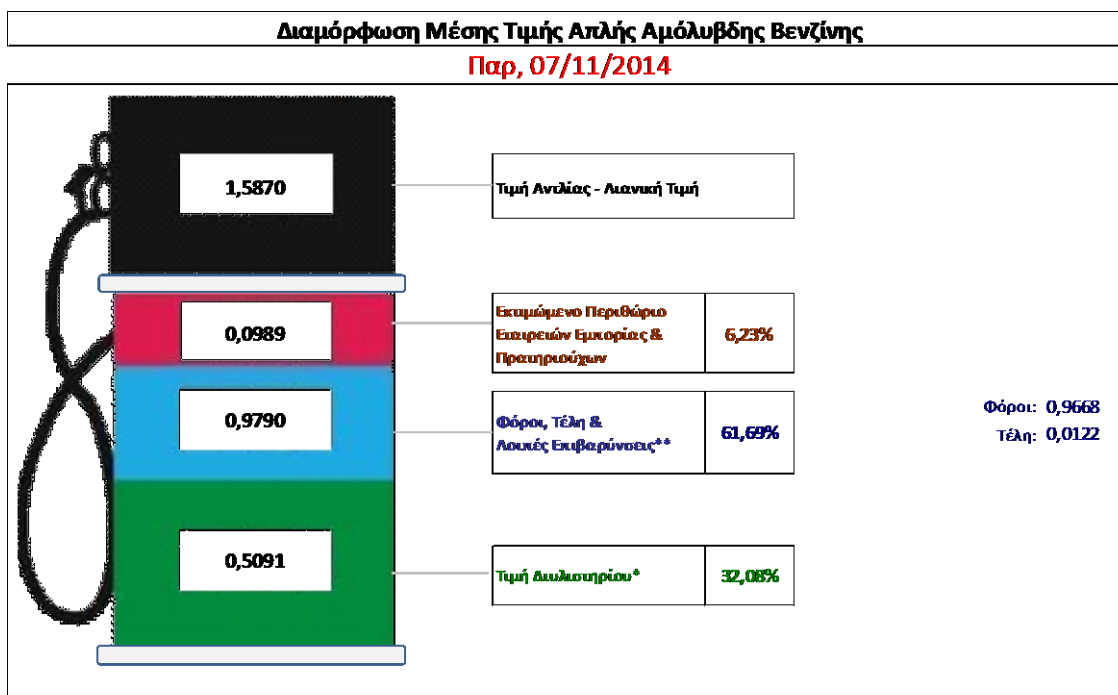
Η τιμή διυλιστηρίου της απλής αμόλυβδης βενζίνης 95 οκτανίων για την Πέμπτη 06/11/2014 διαμορφώθηκε στα 0,5091 € ανά λίτρο. Σε σχέση με την τιμή διυλιστηρίου της προηγούμενης εβδομάδας (30/10/2014) σημειώθηκε μείωση κατά 0,0021 € ανά λίτρο (0,2 λεπτά).

Οι φόροι, τα τέλη και οι λοιπές επιβαρύνσεις αντιστοιχούν σε 0,9790 € ανά λίτρο.

Η μέση τιμή λιανικής της απλής αμόλυβδης βενζίνης 95 οκτανίων για την Παρασκευή 07/11/2014 διαμορφώθηκε στα 1,587 € ανά λίτρο. Σε σχέση με την τιμή της προηγούμενης εβδομάδας (31/10/2014) σημειώθηκε μείωση κατά 0,003 € ανά λίτρο (0,3 λεπτά).

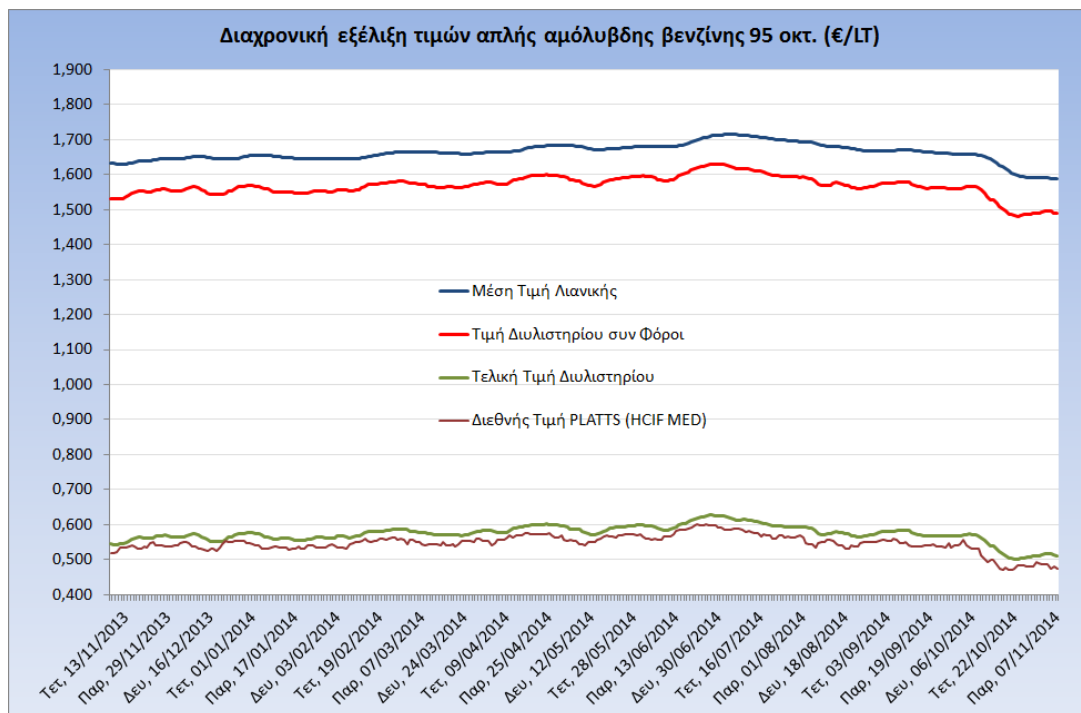
Το εκτιμώμενο περιθώριο των πρατηριούχων και των εταιρειών εμπορίας υπολογίζεται κατά μέσο όρο στα 0,0989€ ανά λίτρο (9,9 λεπτά).

Η τελική τιμή λιανικής διαμορφώνεται από την τιμή διυλιστηρίου κατά 32,1%, από τους φόρους (σταθερούς και μεταβλητούς) κατά 61,7%, και από τα εκτιμώμενα περιθώρια των εταιρειών εμπορίας, των μεταφορέων υγρών καυσίμων και των πρατηρίων κατά 6,2% (βλ. παρακάτω πίνακα).



<b>* Τιμή διυλιστηρίου</b>	<b>0,5091</b>
-Τιμή διυλιστηρίου προηγούμενης ημέρας (Μέση Σταθμική Τιμή εκ των δύο εταιρειών διύλισης)	
-Στην τιμή διυλιστηρίου περιλαμβάνονται οι ειδικές υπηρεσίες (φορτωτικά)	
<b>** Τέλη</b>	<b>0,0122</b>
-Ανακοδοτικό τέλος ΡΑΕ: 0,21 € ανά χίλια λίτρα. (Απόφαση 579/2013 - ΦΕΚ 3218/Β/18-12-13)	0,0002
-Εισφορά «Ειδικού Λογαριασμού Πετρελαιοειδών»: 1,2% επί της τιμής διυλιστηρίου. (Ν. 3335/2005 - ΦΕΚ 95/Α/20-4-2005)	0,0061
-Ειδικό τέλος Δικαιωμάτων Εκτέλεσης Τελωματικών Εργασιών (ΔΕΤΕ): 0,5% της αξίας του αθροίσματος της τιμής εκ διυλιστηρίου και του ΕΦΚ (Ν. 2093/92 - ΦΕΚ 181/Α/25-11-92)	0,0059
<b>** Φόροι</b>	<b>0,9668</b>
-Ειδικός Φόρος Κατανάλωσης (ΕΦΚ): για την απλή αμόλυβδη βενζίνη - 670 € ανά κυβικό μέτρο ή 0.67 € ανά λίτρο. (Ν. 3845/2010 - ΦΕΚ 65/Α/6-3-2010)	0,6700
-Φόρος Προστιθέμενης Αξίας (ΦΠΑ): 23% επί του συνόλου της τιμής διυλιστηρίου των μικτών ονομαστικών περιθωρίων κέρδους και των παραπάνω φορολογικών επιβαρύνσεων. (Ν. 3845/2010 - ΦΕΚ 65/Α/6-3-2010)	0,2968

Η εξέλιξη των διεθνών τιμών Platts (HCIF/MED), των τιμών διυλιστηρίου και των τιμών λιανικής της απλής αμόλυβδη βενζίνη 95 οκτ., καθώς και των αντίστοιχων ενδεικτικών περιθωρίων εμπορίας για το διάστημα των τελευταίων 12 μηνών παρουσιάζονται στο ακόλουθο διάγραμμα:



## 2. β. Χονδρική Τιμή Πώλησης

Ο μέσος όρος της χονδρικής τιμής πώλησης της απλής αμόλυβδη βενζίνης 95 οκτανίων από τις εταιρείες εμπορίας πετρελαιοειδών για την Παρασκευή 07/11/2014 ήταν 1,519 € ανά λίτρο.

Αναλυτικά, οι μέσες κατώτατες και ανώτατες τιμές χονδρικής, καθώς και η μέση τιμή ανά νομό παρουσιάζονται στον επόμενο πίνακα:

### Μέσες Τιμές Χονδρικής Πώλησης Απλής Αμόλυβδη Βενζίνης ανά Νομό

Παρασκευή 07 Νοεμβρίου 2014

ΝΟΜΟΣ	ΜΕΣΗ ΚΑΤΩΤΑΤΗ ΜΕ ΦΠΑ	ΜΕΣΗ ΑΝΩΤΑΤΗ ΜΕ ΦΠΑ	ΜΕΣΗ ΤΙΜΗ ΜΕ ΦΠΑ
ΝΟΜΟΣ ΑΙΤΩΛΙΑΣ ΚΑΙ ΑΚΑΡΝΑΝΙΑΣ	1,493	1,545	<b>1,519</b>
ΝΟΜΟΣ ΑΡΓΟΛΙΔΟΣ	1,502	1,543	<b>1,523</b>
ΝΟΜΟΣ ΑΡΚΑΔΙΑΣ	1,484	1,546	<b>1,515</b>
ΝΟΜΟΣ ΑΡΤΗΣ	1,501	1,537	<b>1,519</b>
ΝΟΜΟΣ ΑΤΤΙΚΗΣ	1,467	1,564	<b>1,515</b>
ΝΟΜΟΣ ΑΧΑΪΑΣ	1,471	1,540	<b>1,505</b>
ΝΟΜΟΣ ΒΟΙΩΤΙΑΣ	1,486	1,527	<b>1,507</b>
ΝΟΜΟΣ ΓΡΕΒΕΝΩΝ	1,509	1,520	<b>1,514</b>
ΝΟΜΟΣ ΔΡΑΜΑΣ	1,512	1,542	<b>1,527</b>
ΝΟΜΟΣ ΔΩΔΕΚΑΝΗΣΟΥ	1,469	1,581	<b>1,525</b>

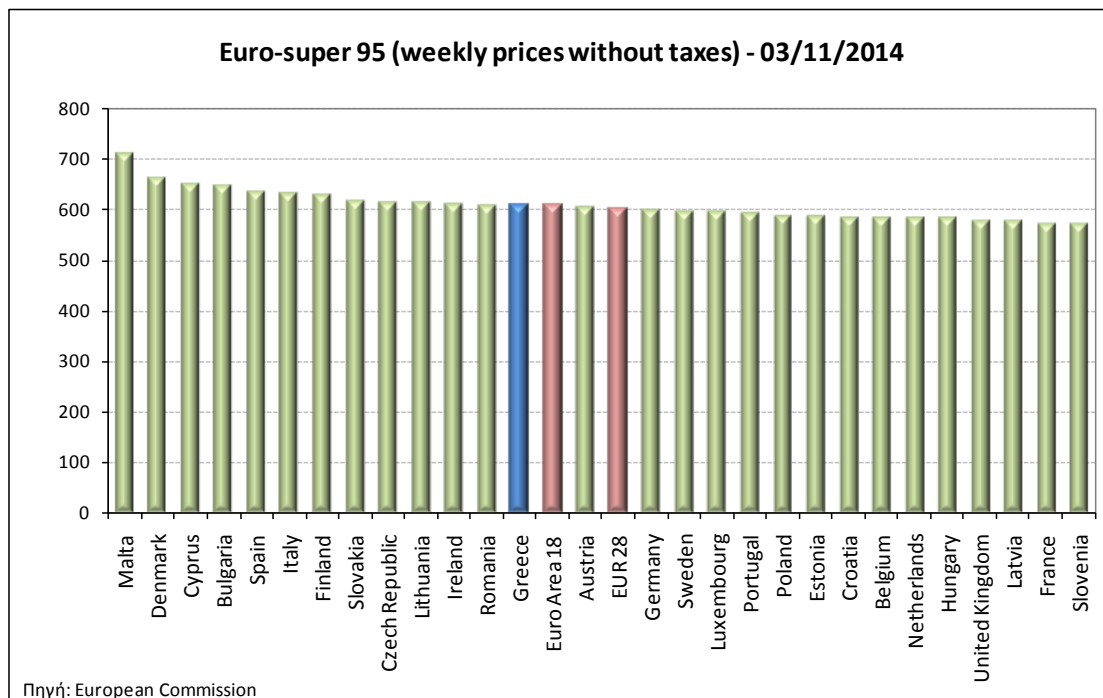
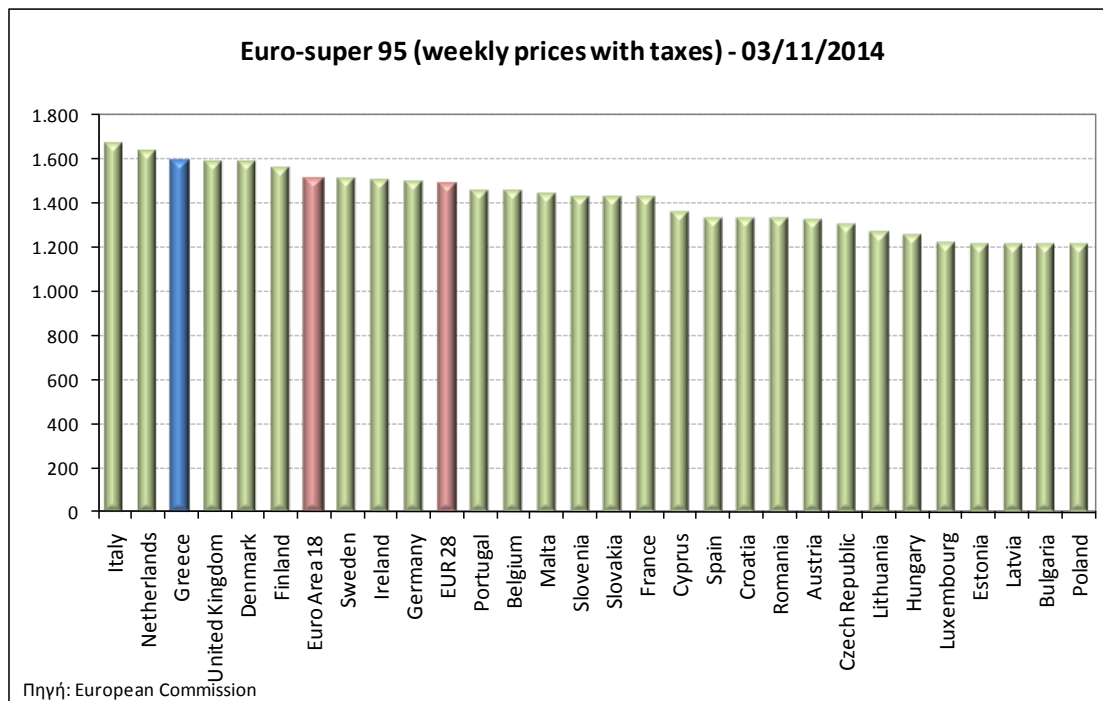
ΝΟΜΟΣ	ΜΕΣΗ ΚΑΤΩΤΑΤΗ ΜΕ ΦΠΑ	ΜΕΣΗ ΑΝΩΤΑΤΗ ΜΕ ΦΠΑ	ΜΕΣΗ ΤΙΜΗ ΜΕ ΦΠΑ
ΝΟΜΟΣ ΕΒΡΟΥ	1,504	1,549	<b>1,526</b>
ΝΟΜΟΣ ΕΥΒΟΙΑΣ	1,505	1,572	<b>1,538</b>
ΝΟΜΟΣ ΕΥΡΥΤΑΝΙΑΣ	1,529	1,554	<b>1,541</b>
ΝΟΜΟΣ ΖΑΚΥΝΘΟΥ	1,512	1,544	<b>1,528</b>
ΝΟΜΟΣ ΗΛΕΙΑΣ	1,505	1,591	<b>1,548</b>
ΝΟΜΟΣ ΗΜΑΘΙΑΣ	1,487	1,522	<b>1,505</b>
ΝΟΜΟΣ ΗΡΑΚΛΕΙΟΥ	1,529	1,628	<b>1,578</b>
ΝΟΜΟΣ ΘΕΣΠΡΩΤΙΑΣ	1,489	1,539	<b>1,514</b>
ΝΟΜΟΣ ΘΕΣΣΑΛΟΝΙΚΗΣ	1,475	1,527	<b>1,501</b>
ΝΟΜΟΣ ΙΩΑΝΝΙΝΩΝ	1,482	1,564	<b>1,523</b>
ΝΟΜΟΣ ΚΑΒΑΛΑΣ	1,491	1,546	<b>1,518</b>
ΝΟΜΟΣ ΚΑΡΔΙΤΣΗΣ	1,487	1,545	<b>1,516</b>
ΝΟΜΟΣ ΚΑΣΤΟΡΙΑΣ	1,504	1,546	<b>1,525</b>
ΝΟΜΟΣ ΚΕΡΚΥΡΑΣ	1,521	1,578	<b>1,550</b>
ΝΟΜΟΣ ΚΕΦΑΛΛΗΝΙΑΣ	1,502	1,591	<b>1,546</b>
ΝΟΜΟΣ ΚΙΛΚΙΣ	1,499	1,539	<b>1,519</b>
ΝΟΜΟΣ ΚΟΖΑΝΗΣ	1,493	1,522	<b>1,508</b>
ΝΟΜΟΣ ΚΟΡΙΝΘΙΑΣ	1,480	1,540	<b>1,510</b>
ΝΟΜΟΣ ΚΥΚΛΑΔΩΝ	1,498	1,571	<b>1,535</b>
ΝΟΜΟΣ ΛΑΚΩΝΙΑΣ	1,495	1,559	<b>1,527</b>
ΝΟΜΟΣ ΛΑΡΙΣΗΣ	1,486	1,544	<b>1,515</b>
ΝΟΜΟΣ ΛΑΣΙΘΙΟΥ	1,536	1,598	<b>1,567</b>
ΝΟΜΟΣ ΛΕΣΒΟΥ	1,478	1,560	<b>1,519</b>
ΝΟΜΟΣ ΛΕΥΚΑΔΟΣ	1,519	1,549	<b>1,534</b>
ΝΟΜΟΣ ΜΑΓΝΗΣΙΑΣ	1,482	1,567	<b>1,525</b>
ΝΟΜΟΣ ΜΕΣΣΗΝΙΑΣ	1,503	1,602	<b>1,552</b>
ΝΟΜΟΣ ΞΑΝΘΗΣ	1,490	1,525	<b>1,507</b>
ΝΟΜΟΣ ΠΕΛΛΗΣ	1,484	1,535	<b>1,510</b>
ΝΟΜΟΣ ΠΙΕΡΙΑΣ	1,488	1,529	<b>1,508</b>
ΝΟΜΟΣ ΠΡΕΒΕΖΗΣ	1,499	1,563	<b>1,531</b>
ΝΟΜΟΣ ΡΕΘΥΜΝΗΣ	1,544	1,585	<b>1,564</b>
ΝΟΜΟΣ ΡΟΔΟΠΗΣ	1,491	1,544	<b>1,518</b>
ΝΟΜΟΣ ΣΑΜΟΥ	1,502	1,597	<b>1,549</b>
ΝΟΜΟΣ ΣΕΡΡΩΝ	1,488	1,526	<b>1,507</b>
ΝΟΜΟΣ ΤΡΙΚΑΛΩΝ	1,490	1,536	<b>1,513</b>
ΝΟΜΟΣ ΦΘΙΩΤΙΔΟΣ	1,489	1,531	<b>1,510</b>
ΝΟΜΟΣ ΦΛΩΡΙΝΗΣ	1,496	1,524	<b>1,510</b>
ΝΟΜΟΣ ΦΩΚΙΔΟΣ	1,512	1,527	<b>1,519</b>
ΝΟΜΟΣ ΧΑΛΚΙΔΙΚΗΣ	1,489	1,538	<b>1,514</b>
ΝΟΜΟΣ ΧΑΝΙΩΝ	1,532	1,604	<b>1,568</b>
ΝΟΜΟΣ ΧΙΟΥ	1,489	1,525	<b>1,507</b>
<b>ΣΤΑΘΜΙΣΜΕΝΟΣ Μ.Ο.</b>	<b>1,482</b>	<b>1,557</b>	<b>1,519</b>

\* Μέσοι όροι ελάχιστων και μέγιστων τιμών χονδρικής όπως υποβάλλονται από τις εταιρείες εμπορίας στο Παρατηρητήριο Τιμών βάσει της ΚΥΑ 978/24-10-2011.

\*\* Η στάθμιση γίνεται βάσει των όγκων πωλήσεων ανά τύπο καυσίμου ανά νομό.

## 2. γ. Συγκριτικά στοιχεία με Ε.Ε.

Οι λιανικές τιμές αμόλυβδης βενζίνης με φόρους και προ φόρων στις 28 χώρες της Ε.Ε. για τις 03/11/2014 (τελευταία επίσημα στοιχεία) παρουσιάζονται συγκριτικά κατά φθίνουσα σειρά στα παρακάτω διαγράμματα:



Αναλυτικά στοιχεία για τις τιμές καυσίμων και τους φόρους στις 28 χώρες της Ε.Ε. παρουσιάζονται στην ιστοσελίδα της Ευρωπαϊκής Επιτροπής:

\*Οι συγκρίσεις των τιμών μεταξύ των διαφόρων χωρών θα πρέπει να γίνονται με ιδιαίτερη προσοχή εξαιτίας των διαφορών στην ποιότητα των προϊόντων, στις πρακτικές μάρκετινγκ, στις δομές της αγοράς και στις καταναλωτικές συνήθειες που επικρατούν σε κάθε χώρα.

### 3. Πετρέλαιο Κίνησης (Biodiesel)

#### 3. α. Διαμόρφωση τιμής

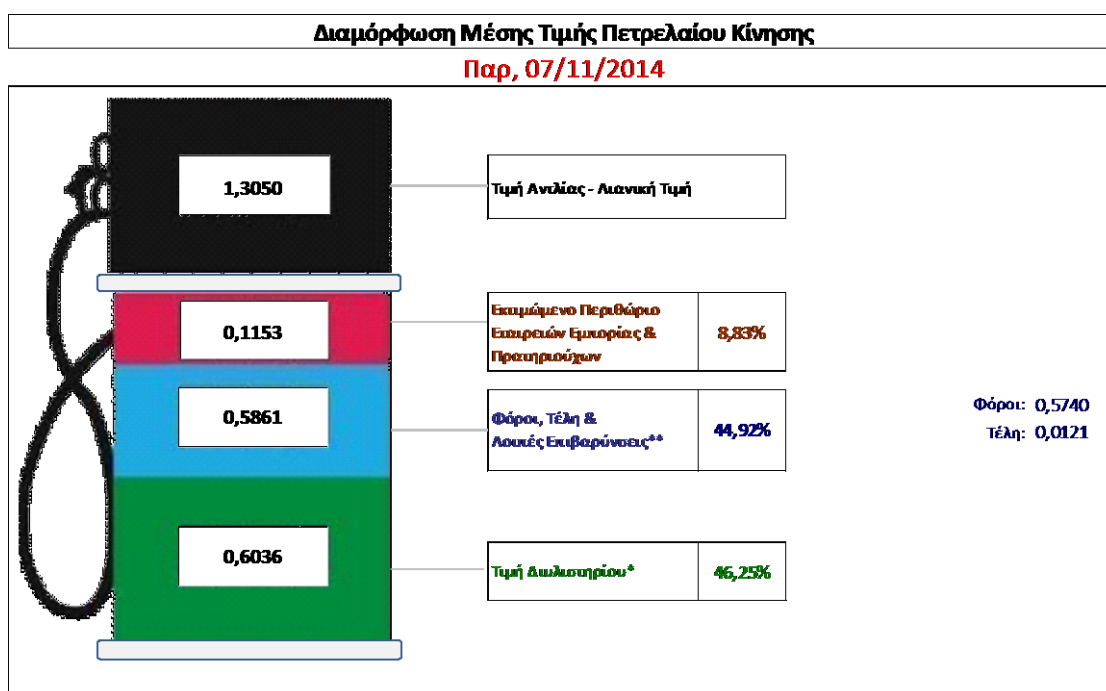
Η τιμή διυλιστηρίου του πετρελαίου κίνησης για την Πέμπτη 07/11/2014 διαμορφώθηκε στα 0,6036 € ανά λίτρο. Σε σχέση με την τιμή διυλιστηρίου της προηγούμενης εβδομάδας (30/10/2014) σημειώθηκε αύξηση κατά 0,0064 € ανά λίτρο (0,6 λεπτά).

Οι φόροι, τα τέλη και οι λοιπές επιβαρύνσεις αντιστοιχούν σε 0,5861 € ανά λίτρο.

Η μέση τιμή λιανικής του πετρελαίου κίνησης για την Παρασκευή 07/11/2014 διαμορφώθηκε στα 1,305 € ανά λίτρο. Σε σχέση με την τιμή της προηγούμενης εβδομάδας (31/10/2014) σημειώθηκε μείωση κατά 0,002 € ανά λίτρο (0,2 λεπτά).

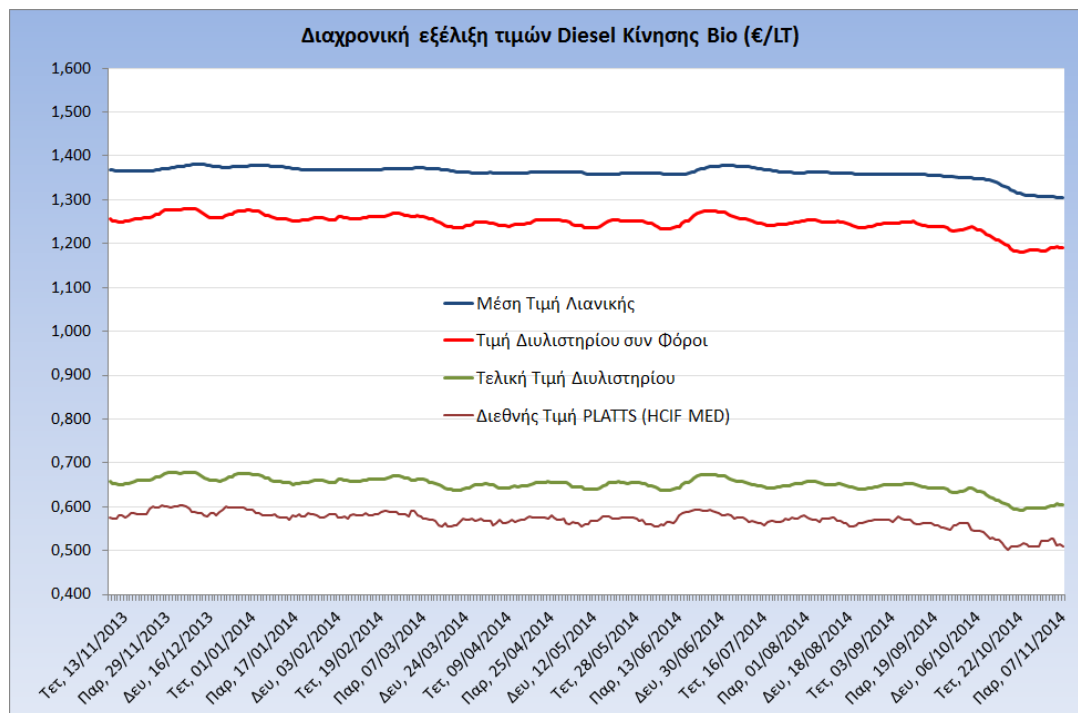
Το εκτιμώμενο περιθώριο των πρατηριούχων και των εταιρειών εμπορίας υπολογίζεται κατά μέσο όρο στα 0,1153 € ανά λίτρο (11,5 λεπτά).

Η τελική τιμή λιανικής διαμορφώνεται από την τιμή διυλιστηρίου κατά 46,3%, από τους φόρους (σταθερούς και μεταβλητούς) κατά 44,9%, και από τα εκτιμώμενα περιθώρια των εταιρειών εμπορίας, των μεταφορέων υγρών καυσίμων και των πρατηρίων κατά 8,8% (βλ. παρακάτω πίνακα).



<b>* Τιμή διυλιστηρίου</b>	<b>0,6036</b>
-Τιμή διυλιστηρίου προηγούμενης ημέρας (Μέση Σταθμική Τιμή εκ των δύο εταρεών διύλισης)	
-Στην τιμή διυλιστηρίου περιλαμβάνονται οι ειδικές υπηρεσίες (φορτωτικά)	
<b>** Τέλη</b>	<b>0,0121</b>
-Αναποδοτικό τέλος ΡΑΕ: 0,21 € ανά χίλια λίτρα. (Απόφαση 579/2013 - ΦΕΚ 3218/Β/18-12-13)	0,0002
-Εισφορά «Ειδικού Λογαριασμού Πετρελαιοειδών»: 1,2% επί της τιμής διυλιστηρίου. (Ν. 3335/2005 - ΦΕΚ 95/Α/20-4-2005)	0,0072
-Ειδικό τέλος Δικαιωμάτων Εκτέλεσης Τελωνειακών Εργασιών (ΔΕΤΕ): 0,5% της αξίας του αθροίσματος της τιμής εκ διυλιστηρίου και του ΕΦΚ (Ν. 2093/92 - ΦΕΚ 181/Α/25-11-92)	0,0047
<b>** Φόροι</b>	<b>0,5740</b>
-Ειδικός Φόρος Κατανάλωσης (ΕΦΚ): για το πετρέλαιο κίνησης - 330 € ανά κυβικό μέτρο ή 0,330 € ανά λίτρο. (Ν. 4092/2012 (ΦΕΚ 220/Α/8-11-12)	0,3300
-Φόρος Προσιθέμενης Αξίας (ΦΠΑ): 23% επί του συνόλου της τιμής διυλιστηρίου των μικτών ονομαστικών περιθωρίων κέρδους και των παραπάνω φορολογικών επιβαρύνσεων. (Ν. 3845/2010 - ΦΕΚ 65/Α/6-3-2010)	0,2440

Η εξέλιξη των διεθνών τιμών Platts (HCIF/MED), των τιμών διυλιστηρίου και των τιμών λιανικής για το πετρέλαιο κίνησης, καθώς και των αντίστοιχων ενδεικτικών περιθωρίων εμπορίας για το διάστημα των τελευταίων 12 μηνών παρουσιάζονται στο ακόλουθο διάγραμμα:



### 3. β. Χονδρική Τιμή Πώλησης

Ο μέσος όρος της χονδρικής τιμής πώλησης του πετρελαίου κίνησης από τις εταιρείες εμπορίας πετρελαιοειδών για την Παρασκευή 07/11/2014 ήταν 1,222 € ανά λίτρο.

Αναλυτικά, οι μέσες κατώτατες και ανώτατες τιμές χονδρικής, καθώς και η μέση τιμή ανά νομό παρουσιάζονται στον επόμενο πίνακα:

#### Μέσες Τιμές Χονδρικής Πώλησης Πετρελαίου Κίνησης ανά Νομό

Παρασκευή 07 Νοεμβρίου 2014

ΝΟΜΟΣ	ΜΕΣΗ ΚΑΤΩΤΑΤΗ ΜΕ ΦΠΑ	ΜΕΣΗ ΑΝΩΤΑΤΗ ΜΕ ΦΠΑ	ΜΕΣΗ ΤΙΜΗ ΜΕ ΦΠΑ
ΝΟΜΟΣ ΑΙΤΩΛΙΑΣ ΚΑΙ ΑΚΑΡΝΑΝΙΑΣ	1,193	1,254	<b>1,224</b>
ΝΟΜΟΣ ΑΡΓΟΛΙΔΟΣ	1,201	1,246	<b>1,224</b>
ΝΟΜΟΣ ΑΡΚΑΔΙΑΣ	1,185	1,242	<b>1,213</b>
ΝΟΜΟΣ ΑΡΤΗΣ	1,198	1,235	<b>1,216</b>
ΝΟΜΟΣ ΑΤΤΙΚΗΣ	1,165	1,270	<b>1,218</b>
ΝΟΜΟΣ ΑΧΑΪΑΣ	1,176	1,241	<b>1,209</b>
ΝΟΜΟΣ ΒΟΙΩΤΙΑΣ	1,185	1,250	<b>1,218</b>
ΝΟΜΟΣ ΓΡΕΒΕΝΩΝ	1,202	1,230	<b>1,216</b>
ΝΟΜΟΣ ΔΡΑΜΑΣ	1,205	1,246	<b>1,226</b>
ΝΟΜΟΣ ΔΩΔΕΚΑΝΗΣΟΥ	1,180	1,274	<b>1,227</b>



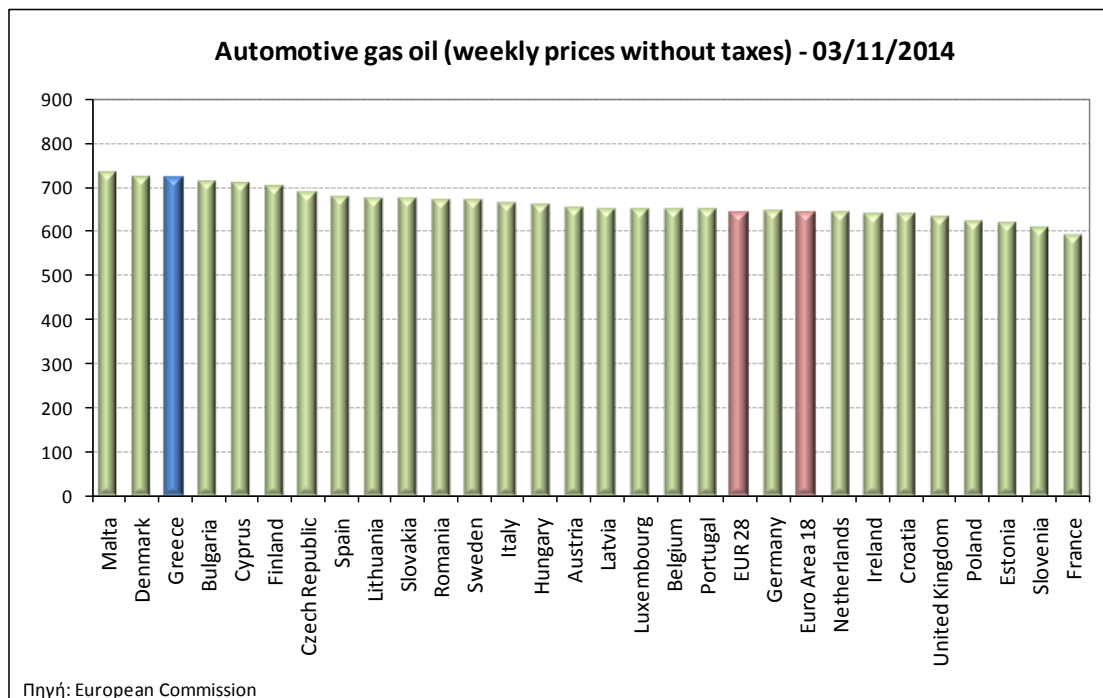
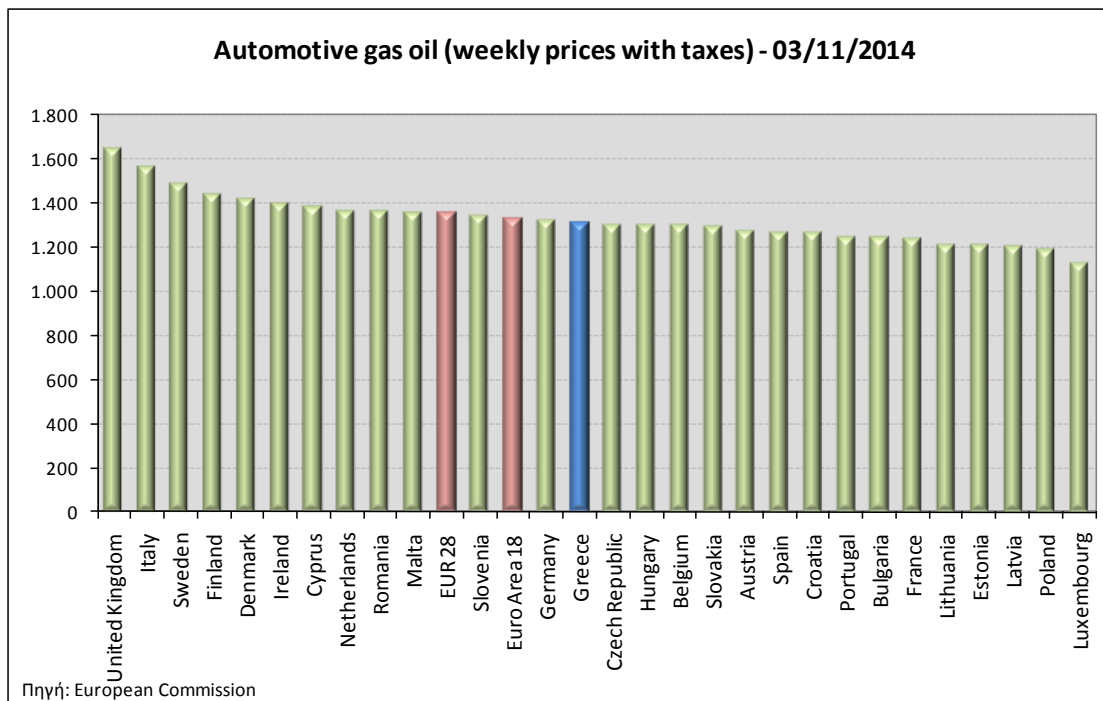
ΝΟΜΟΣ	ΜΕΣΗ ΚΑΤΩΤΑΤΗ ΜΕ ΦΠΑ	ΜΕΣΗ ΑΝΩΤΑΤΗ ΜΕ ΦΠΑ	ΜΕΣΗ ΤΙΜΗ ΜΕ ΦΠΑ
ΝΟΜΟΣ ΕΒΡΟΥ	1,142	1,257	1,199
ΝΟΜΟΣ ΕΥΒΟΙΑΣ	1,199	1,279	1,239
ΝΟΜΟΣ ΕΥΡΥΤΑΝΙΑΣ	1,235	1,244	1,240
ΝΟΜΟΣ ΖΑΚΥΝΘΟΥ	1,210	1,242	1,226
ΝΟΜΟΣ ΗΛΕΙΑΣ	1,197	1,280	1,238
ΝΟΜΟΣ ΗΜΑΘΙΑΣ	1,185	1,225	1,205
ΝΟΜΟΣ ΗΡΑΚΛΕΙΟΥ	1,219	1,306	1,263
ΝΟΜΟΣ ΘΕΣΠΡΩΤΙΑΣ	1,190	1,233	1,211
ΝΟΜΟΣ ΘΕΣΣΑΛΟΝΙΚΗΣ	1,175	1,262	1,219
ΝΟΜΟΣ ΙΩΑΝΝΙΝΩΝ	1,179	1,262	1,220
ΝΟΜΟΣ ΚΑΒΑΛΑΣ	1,184	1,247	1,216
ΝΟΜΟΣ ΚΑΡΔΙΤΣΗΣ	1,189	1,241	1,215
ΝΟΜΟΣ ΚΑΣΤΟΡΙΑΣ	1,204	1,255	1,229
ΝΟΜΟΣ ΚΕΡΚΥΡΑΣ	1,222	1,279	1,250
ΝΟΜΟΣ ΚΕΦΑΛΛΗΝΙΑΣ	1,209	1,315	1,262
ΝΟΜΟΣ ΚΙΛΚΙΣ	1,185	1,248	1,216
ΝΟΜΟΣ ΚΟΖΑΝΗΣ	1,191	1,244	1,217
ΝΟΜΟΣ ΚΟΡΙΝΘΙΑΣ	1,183	1,242	1,212
ΝΟΜΟΣ ΚΥΚΛΑΔΩΝ	1,207	1,269	1,238
ΝΟΜΟΣ ΛΑΚΩΝΙΑΣ	1,189	1,259	1,224
ΝΟΜΟΣ ΛΑΡΙΣΗΣ	1,182	1,243	1,213
ΝΟΜΟΣ ΛΑΣΙΘΙΟΥ	1,231	1,277	1,254
ΝΟΜΟΣ ΛΕΣΒΟΥ	1,187	1,261	1,224
ΝΟΜΟΣ ΛΕΥΚΑΔΟΣ	1,211	1,252	1,232
ΝΟΜΟΣ ΜΑΓΝΗΣΙΑΣ	1,183	1,265	1,224
ΝΟΜΟΣ ΜΕΣΣΗΝΙΑΣ	1,198	1,282	1,240
ΝΟΜΟΣ ΞΑΝΘΗΣ	1,190	1,231	1,211
ΝΟΜΟΣ ΠΕΛΛΗΣ	1,186	1,234	1,210
ΝΟΜΟΣ ΠΙΕΡΙΑΣ	1,183	1,226	1,204
ΝΟΜΟΣ ΠΡΕΒΕΖΗΣ	1,205	1,238	1,222
ΝΟΜΟΣ ΡΕΘΥΜΝΗΣ	1,242	1,285	1,263
ΝΟΜΟΣ ΡΟΔΟΠΗΣ	1,191	1,255	1,223
ΝΟΜΟΣ ΣΑΜΟΥ	1,201	1,262	1,231
ΝΟΜΟΣ ΣΕΡΡΩΝ	1,188	1,227	1,208
ΝΟΜΟΣ ΤΡΙΚΑΛΩΝ	1,191	1,234	1,212
ΝΟΜΟΣ ΦΘΙΩΤΙΔΟΣ	1,187	1,234	1,211
ΝΟΜΟΣ ΦΛΩΡΙΝΗΣ	1,204	1,238	1,221
ΝΟΜΟΣ ΦΩΚΙΔΟΣ	1,207	1,237	1,222
ΝΟΜΟΣ ΧΑΛΚΙΔΙΚΗΣ	1,187	1,246	1,217
ΝΟΜΟΣ ΧΑΝΙΩΝ	1,236	1,300	1,268
ΝΟΜΟΣ ΧΙΟΥ	1,200	1,227	1,213
<b>ΣΤΑΘΜΙΣΜΕΝΟΣ Μ.Ο.</b>	<b>1,185</b>	<b>1,259</b>	<b>1,222</b>

\* Μέσοι όροι ελάχιστων και μέγιστων τιμών χονδρικής όπως υποβάλλονται από τις εταιρείες εμπορίας στο Παρατηρητήριο Τιμών βάσει της ΚΥΑ 978/24-10-2011.

\*\* Η στάθμιση γίνεται βάσει των όγκων πωλήσεων ανά τύπο καυσίμου ανά νομό.

### 3. γ. Συγκριτικά στοιχεία με Ε.Ε.

Οι λιανικές τιμές πετρελαίου κίνησης με φόρους και προ φόρων στις 28 χώρες της Ε.Ε. για τις 03/11/2014 (τελευταία επίσημα στοιχεία) παρουσιάζονται συγκριτικά κατά φθίνουσα σειρά στα παρακάτω διαγράμματα:



Αναλυτικά στοιχεία για τις τιμές καυσίμων και τους φόρους στις 28 χώρες της Ε.Ε. παρουσιάζονται στην ιστοσελίδα της Ευρωπαϊκής Επιτροπής: [http://ec.europa.eu/energy/observatory/oil/bulletin\\_en.htm](http://ec.europa.eu/energy/observatory/oil/bulletin_en.htm)

\*Οι συγκρίσεις των τιμών μεταξύ των διαφόρων χωρών θα πρέπει να γίνονται με ιδιαίτερη προσοχή εξαιτίας των διαφορών στην ποιότητα των προϊόντων, στις πρακτικές μάρκετινγκ, στις δομές της αγοράς και στις καταναλωτικές συνήθειες που επικρατούν σε κάθε χώρα.