

## ΕΒΔΟΜΑΔΙΑΙΟ ΔΕΛΤΙΟ ΕΠΙΣΚΟΠΗΣΗΣ ΤΙΜΩΝ ΚΑΥΣΙΜΩΝ

Παρασκευή, 07 ΑΠΡΙΛΙΟΥ 2017

### 1. Τιμές Παρατηρητηρίου Υγρών Καυσίμων

Οι λιανικές τιμές των υγρών καυσίμων (αμόλυβδη 95 οκτ., σούπερ αμόλυβδη 100 οκτ., σούπερ LRP, πετρέλαιο κίνησης και υγραέριο κίνησης) αναρτώνται αναλυτικά στην ιστοσελίδα του Παρατηρητηρίου Τιμών Υγρών Καυσίμων του Υπουργείου Ανάπτυξης και Ανταγωνιστικότητας [www.fuelprices.gr](http://www.fuelprices.gr), όπου παρουσιάζονται καθημερινά οι ελάχιστες, μέσες και μέγιστες τιμές σε όλους τους Νομούς της χώρας.

### Μέσες τιμές λιανικής πώλησης καυσίμων για όλη την Ελλάδα

Παρασκευή, 07 ΑΠΡΙΛΙΟΥ 2017

Προϊόν	Μέση Τιμή
Αμόλυβδη 95 οκτ.	1,523
Αμόλυβδη 100 οκτ.	1,714
Super	1,660
Diesel Κίνησης	1,274
Diesel Θέρμανσης Κατ'οίκον	0,963
Υγραέριο κίνησης (Autogas)	0,841

\* Η μέση τιμή πανελλαδικά υπολογίζεται από τον σταθμισμένο μέσο όρο με βάση τους όγκους πωλήσεων ανά τύπο καυσίμου ανά νομό.

\*\* Δεν καταγράφεται κατανάλωση στο πετρέλαιο θέρμανσης για τη χρονική περίοδο 30/4 έως 15/10 κάθε έτους.

Στον παρακάτω πίνακα παρουσιάζονται οι μέσες τιμές λιανικής των υγρών καυσίμων ανά Νομό.

**Μέσες τιμές λιανικής πώλησης καυσίμων ανά νομό**  
**Παρασκευή, 07 ΑΠΡΙΛΙΟΥ 2017**

<b>ΝΟΜΟΣ</b>	<b>Αμόλυβδη 95 οκτ.</b>	<b>Αμόλυβδη 100 οκτ.</b>	<b>Super</b>	<b>Diesel Κίνησης</b>	<b>Diesel Θέρμανσης Κατ' οίκον</b>	<b>Υγραέριο κίνησης (Autogas)</b>
ΝΟΜΟΣ ΑΤΤΙΚΗΣ	1,502	1,700	1,640	1,248	0,946	0,803
ΝΟΜΟΣ ΑΙΤΩΛΙΑΣ ΚΑΙ ΑΚΑΡΝΑΝΙΑΣ	1,541	1,725	1,649	1,283	0,994	0,874
ΝΟΜΟΣ ΑΡΓΟΛΙΔΟΣ	1,507	1,684	1,470	1,251	0,980	0,845
ΝΟΜΟΣ ΑΡΚΑΔΙΑΣ	1,550	1,738	1,900	1,290	0,978	0,852
ΝΟΜΟΣ ΑΡΤΗΣ	1,502	1,686		1,265	0,988	0,879
ΝΟΜΟΣ ΑΧΑΪΑΣ	1,520	1,727	1,735	1,289	0,983	0,854
ΝΟΜΟΣ ΒΟΙΩΤΙΑΣ	1,513	1,751	1,657	1,261	0,956	0,842
ΝΟΜΟΣ ΓΡΕΒΕΝΩΝ	1,565	1,779		1,302	0,985	0,869
ΝΟΜΟΣ ΔΡΑΜΑΣ	1,492	1,719		1,244	0,926	0,865
ΝΟΜΟΣ ΔΩΔΕΚΑΝΗΣΟΥ	1,640	1,844		1,357	1,044	
ΝΟΜΟΣ ΕΒΡΟΥ	1,547	1,723		1,289	0,958	0,876
ΝΟΜΟΣ ΕΥΒΟΙΑΣ	1,531	1,715	1,644	1,284	0,979	0,844
ΝΟΜΟΣ ΕΥΡΥΤΑΝΙΑΣ	1,620	1,871		1,353	1,020	
ΝΟΜΟΣ ΖΑΚΥΝΘΟΥ	1,557	1,704		1,294	1,016	1,017
ΝΟΜΟΣ ΗΛΕΙΑΣ	1,536	1,702	1,609	1,270	0,976	0,848
ΝΟΜΟΣ ΗΜΑΘΙΑΣ	1,497	1,694		1,264	0,956	0,794
ΝΟΜΟΣ ΗΡΑΚΛΕΙΟΥ	1,584	1,751		1,313	0,976	0,906
ΝΟΜΟΣ ΘΕΣΠΡΩΤΙΑΣ	1,551	1,769		1,295	1,028	0,842
ΝΟΜΟΣ ΘΕΣΣΑΛΟΝΙΚΗΣ	1,501	1,685		1,248	0,942	0,860
ΝΟΜΟΣ ΙΩΑΝΝΙΝΩΝ	1,501	1,783	1,448	1,283	0,957	0,822
ΝΟΜΟΣ ΚΑΒΑΛΑΣ	1,541	1,770		1,287	0,965	0,849
ΝΟΜΟΣ ΚΑΡΔΙΤΣΗΣ	1,523	1,702		1,266	0,958	0,808
ΝΟΜΟΣ ΚΑΣΤΟΡΙΑΣ	1,550	1,725		1,293	0,977	0,852
ΝΟΜΟΣ ΚΕΡΚΥΡΑΣ	1,562	1,753		1,294	1,010	0,954
ΝΟΜΟΣ ΚΕΦΑΛΛΗΝΙΑΣ	1,616	1,758		1,340	1,021	
ΝΟΜΟΣ ΚΙΛΚΙΣ	1,522	1,779		1,252	0,958	0,852
ΝΟΜΟΣ ΚΟΖΑΝΗΣ	1,520	1,703		1,274	0,956	0,798
ΝΟΜΟΣ ΚΟΡΙΝΘΙΑΣ	1,527	1,720	1,669	1,271	0,956	0,845
ΝΟΜΟΣ ΚΥΚΛΑΔΩΝ	1,770	1,922	1,870	1,452	1,128	0,951
ΝΟΜΟΣ ΛΑΚΩΝΙΑΣ	1,533	1,729	1,560	1,267	0,960	0,860
ΝΟΜΟΣ ΛΑΡΙΣΗΣ	1,520	1,704	1,548	1,262	0,965	0,810
ΝΟΜΟΣ ΛΑΣΙΘΙΟΥ	1,597	1,779		1,312	1,025	0,876
ΝΟΜΟΣ ΛΕΣΒΟΥ	1,572	1,764		1,317	1,056	0,921
ΝΟΜΟΣ ΛΕΥΚΑΔΟΣ	1,550	1,759		1,287	0,987	0,856
ΝΟΜΟΣ ΜΑΓΝΗΣΙΑΣ	1,540	1,747		1,290	0,996	0,869
ΝΟΜΟΣ ΜΕΣΣΗΝΙΑΣ	1,543	1,731	1,635	1,269	1,017	0,871
ΝΟΜΟΣ ΞΑΝΘΗΣ	1,513	1,715		1,253	0,950	0,851
ΝΟΜΟΣ ΠΕΛΛΗΣ	1,511	1,666		1,250	0,947	0,809
ΝΟΜΟΣ ΠΙΕΡΙΑΣ	1,513	1,695		1,246	0,931	0,846
ΝΟΜΟΣ ΠΡΕΒΕΖΗΣ	1,524	1,689		1,259	0,980	0,794
ΝΟΜΟΣ ΡΕΘΥΜΝΗΣ	1,583	1,762		1,318	1,024	0,917
ΝΟΜΟΣ ΡΟΔΟΠΗΣ	1,521	1,675		1,253	0,954	0,848
ΝΟΜΟΣ ΣΑΜΟΥ	1,663	1,810		1,372		0,892
ΝΟΜΟΣ ΣΕΡΡΩΝ	1,506	1,678		1,241	0,930	0,854
ΝΟΜΟΣ ΤΡΙΚΑΛΩΝ	1,535	1,739		1,294	0,939	0,818
ΝΟΜΟΣ ΦΘΙΩΤΙΔΟΣ	1,522	1,730	1,593	1,262	0,979	0,869
ΝΟΜΟΣ ΦΛΩΡΙΝΗΣ	1,519	1,716		1,267	0,979	0,846
ΝΟΜΟΣ ΦΩΚΙΔΟΣ	1,580	1,757	1,650	1,307	1,003	0,878
ΝΟΜΟΣ ΧΑΛΚΙΔΙΚΗΣ	1,543	1,701		1,277	0,975	0,878
ΝΟΜΟΣ ΧΑΝΙΩΝ	1,562	1,767		1,314	0,974	0,932
ΝΟΜΟΣ ΧΙΟΥ	1,587	1,771	1,934	1,297	0,986	

## 2. Απλή Αμόλυβδη Βενζίνη 95 οκτανίων

### 2. α. Διαμόρφωση τιμής

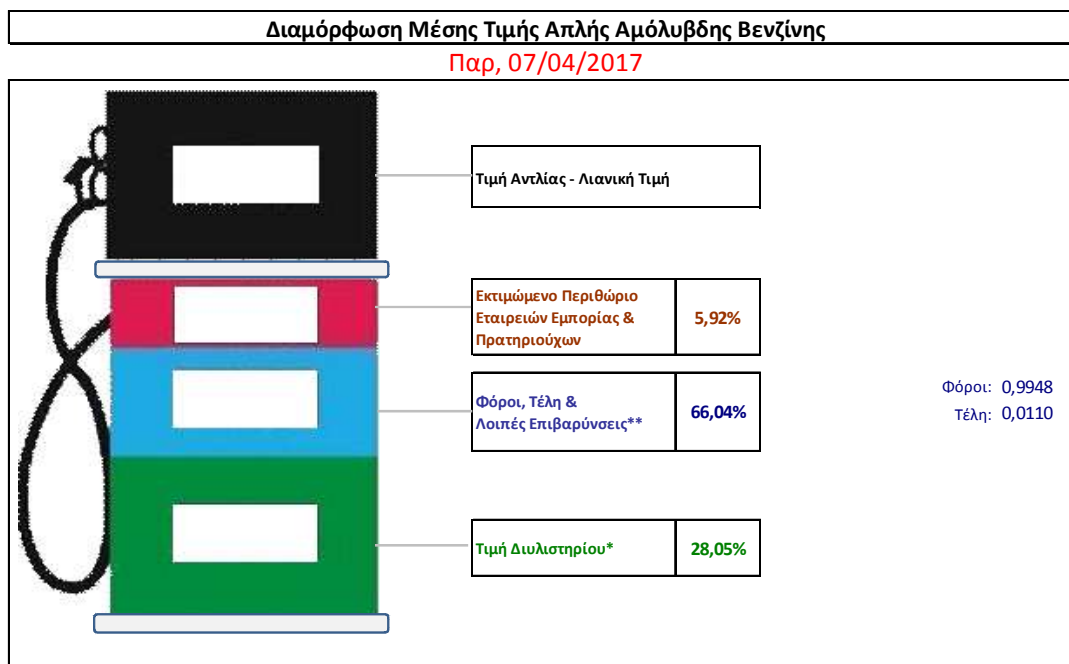
Η τιμή διυλιστηρίου της απλής αμόλυβδης βενζίνης 95 οκτανίων για την Πέμπτη 06/04/2017 διαμορφώθηκε στα 0,4271€ ανά λίτρο. Σε σχέση με την τιμή διυλιστηρίου της προηγούμενης εβδομάδας (30/03/2017) σημειώθηκε αύξηση κατά 0,0246 ανά λίτρο (2,46 λεπτά).

Οι φόροι, τα τέλη και οι λοιπές επιβαρύνσεις αντιστοιχούν σε 1,0057 € ανά λίτρο.

Η μέση τιμή λιανικής της απλής αμόλυβδης βενζίνης 95 οκτανίων για την Παρασκευή 07/04/2017 διαμορφώθηκε στα 1,5230 € ανά λίτρο. Σε σχέση με την τιμή της προηγούμενης εβδομάδας (31/03/2017) σημειώθηκε αύξηση κατά 0,011 ανά λίτρο (01,1 λεπτά).

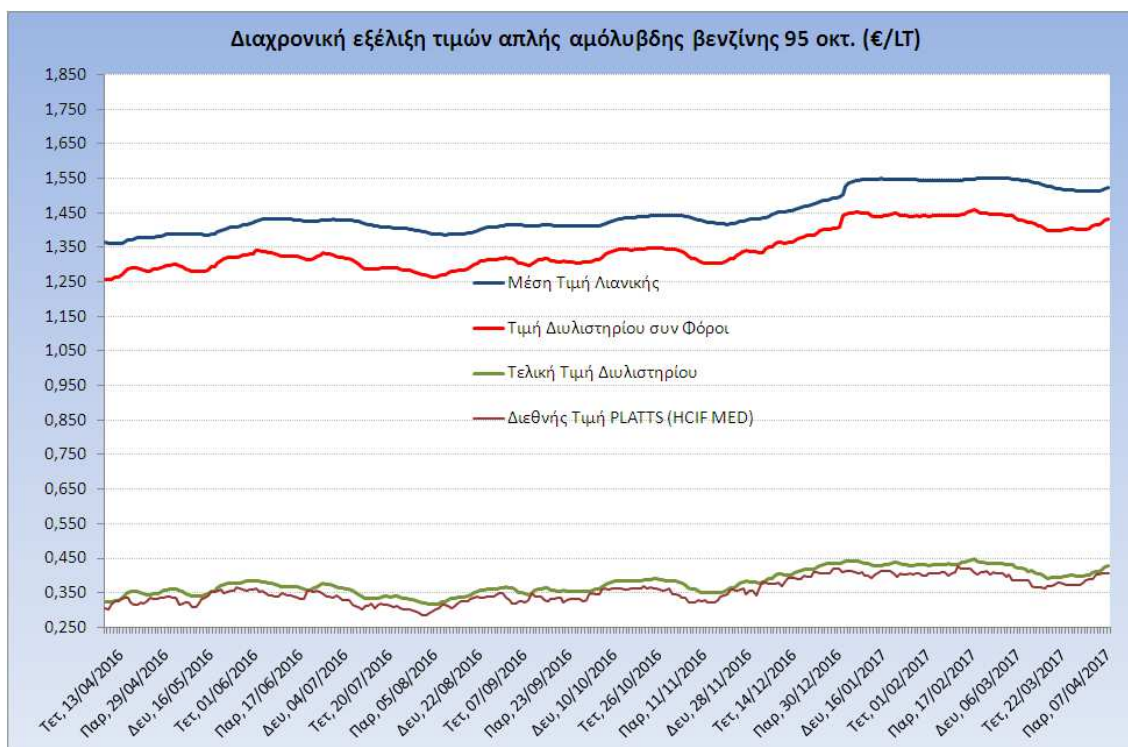
Το εκτιμώμενο περιθώριο των πρατηριούχων και των εταιρειών εμπορίας υπολογίζεται κατά μέσο όρο στα 0,0901 ανά λίτρο (10,63 λεπτά).

Η τελική τιμή λιανικής διαμορφώνεται από την τιμή διυλιστηρίου κατά 28,05%, από τους φόρους (σταθερούς και μεταβλητούς) κατά 66,04%, και από τα εκτιμώμενα περιθώρια των εταιρειών εμπορίας, των μεταφορέων υγρών καυσίμων και των πρατηρίων κατά 5,92% (βλ. παρακάτω πίνακα).



<b>* Τιμή διυλιστηρίου</b>	<b>0,4271</b>
-Τιμή διυλιστηρίου προηγούμενης ημέρας (Μέση Σταθμική Τιμή εκ των δύο εταιρειών διύλισης)	
-Στην τιμή διυλιστηρίου περιλαμβάνονται οι ειδικές υπηρεσίες (φορτωτικά)	
<b>** Τέλη</b>	<b>0,0110</b>
-Ανταποδοτικό τέλος ΡΑΕ: 0,21 € ανά χίλια λίτρα. (Απόφαση 101/2014 - ΦΕΚ 745/Β/26-03-2014)	
-Εισφορά «Ειδικού Λογαριασμού Πετρελαιοειδών»: 1,2% επί της τιμής διυλιστηρίου. (Ν. 3335/2005 - ΦΕΚ 95/Α/20-4-2005)	
-Ειδικό τέλος Δικαιωμάτων Εκτέλεσης Τελωνειακών Εργασιών (ΔΕΤΕ): 0,5% της αξίας του αθροίσματος της τιμής εκ διυλιστηρίου και του ΕΦΚ. (Ν. 2093/92 - ΦΕΚ 181/Α/25-11-92)	
<b>** Φόροι</b>	<b>0,9948</b>
-Ειδικός Φόρος Κατανάλωσης (ΕΦΚ): για την απλή αμόλυβδη βενζίνη - 700 € ανά κυβικό μέτρο ή 0.7 € ανά λίτρο. (Ν. 4389/2016 - ΦΕΚ Α' 94)	
-Φόρος Προστιθέμενης Αξίας (ΦΠΑ): 24% επί του συνόλου της τιμής διυλιστηρίου των μικτών ονομαστικών περιθωρίων κέρδους και των παραπάνω φορολογικών επιβαρύνσεων. (Ν. 2859/2000 όπως τροποποιήθηκε και ισχύει με το Ν. 4389/2016 (ΦΕΚ Α' 94)	

Η εξέλιξη των διεθνών τιμών Platts (HCIF/MED), των τιμών διωλιστηρίου και των τιμών λιανικής της απλής αμόλυβδη βενζίνη 95 οκτ., καθώς και των αντίστοιχων ενδεικτικών περιθωρίων εμπορίας για το διάστημα των τελευταίων 12 μηνών παρουσιάζονται στο ακόλουθο διάγραμμα:



## 2. β. Χονδρική Τιμή Πώλησης

Ο μέσος όρος της χονδρικής τιμής πώλησης της απλής αμόλυβδη βενζίνης 95 οκτανίων από τις εταιρείες εμπορίας πετρελαιοειδών για την Παρασκευή 07/04/2017 ήταν 1,474 € ανά λίτρο.

Αναλυτικά, οι μέσες κατώτατες και ανώτατες τιμές χονδρικής, καθώς και η μέση τιμή ανά νομό παρουσιάζονται στον επόμενο πίνακα:

### Μέσες Τιμές Χονδρικής Πώλησης Απλής Αμόλυβδη Βενζίνης ανά Νομό Παρασκευή, 07 ΑΠΡΙΛΙΟΥ 2017

ΝΟΜΟΣ	ΜΕΣΗ ΚΑΤΩΤΑΤΗ ΜΕ ΦΠΑ	ΜΕΣΗ ΑΝΩΤΑΤΗ ΜΕ ΦΠΑ	ΜΕΣΗ ΤΙΜΗ ΜΕ ΦΠΑ
ΝΟΜΟΣ ΑΙΤΩΛΙΑΣ ΚΑΙ ΑΚΑΡΝΑΝΙΑΣ	1,418	1,505	<b>1,462</b>
ΝΟΜΟΣ ΑΡΓΟΛΙΔΟΣ	1,434	1,490	<b>1,462</b>
ΝΟΜΟΣ ΑΡΚΑΔΙΑΣ	1,425	1,483	<b>1,454</b>
ΝΟΜΟΣ ΑΡΤΗΣ	1,431	1,478	<b>1,455</b>
ΝΟΜΟΣ ΑΤΤΙΚΗΣ	1,408	1,571	<b>1,489</b>
ΝΟΜΟΣ ΑΧΑΪΑΣ	1,423	1,478	<b>1,450</b>
ΝΟΜΟΣ ΒΟΙΩΤΙΑΣ	1,425	1,510	<b>1,467</b>
ΝΟΜΟΣ ΓΡΕΒΕΝΩΝ	1,450	1,479	<b>1,465</b>
ΝΟΜΟΣ ΔΡΑΜΑΣ	1,425	1,483	<b>1,454</b>
ΝΟΜΟΣ ΔΩΔΕΚΑΝΗΣΟΥ	1,429	1,566	<b>1,498</b>
ΝΟΜΟΣ ΕΒΡΟΥ	1,433	1,498	<b>1,466</b>
ΝΟΜΟΣ ΕΥΒΟΙΑΣ	1,422	1,522	<b>1,472</b>

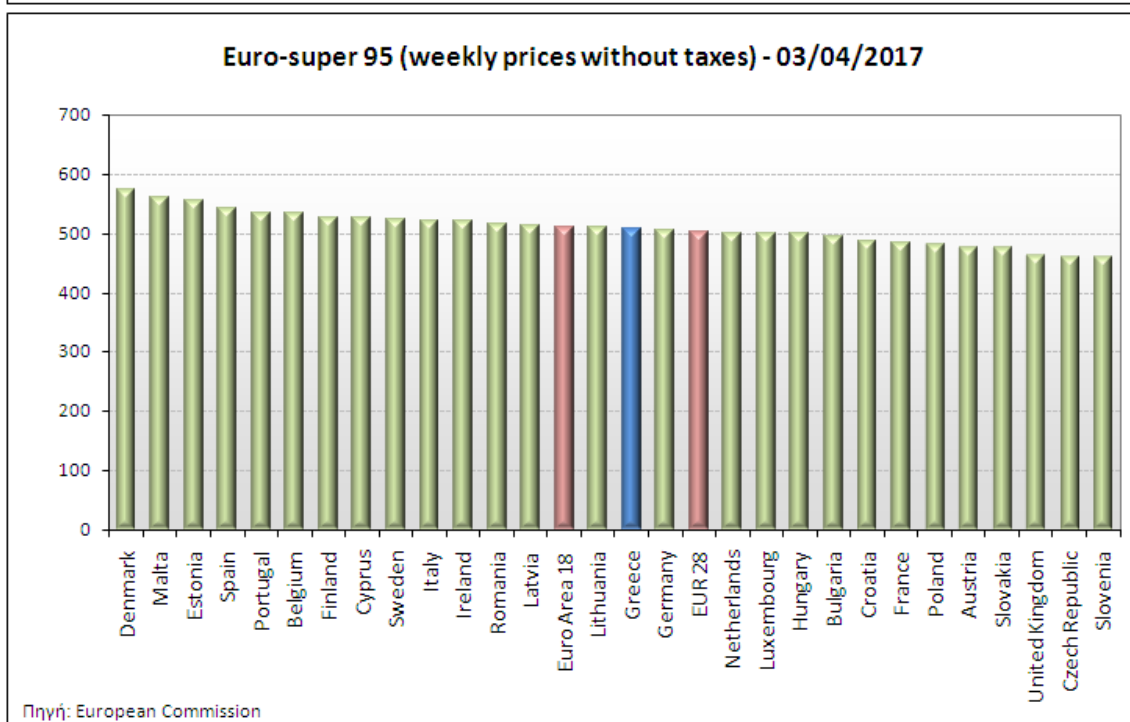
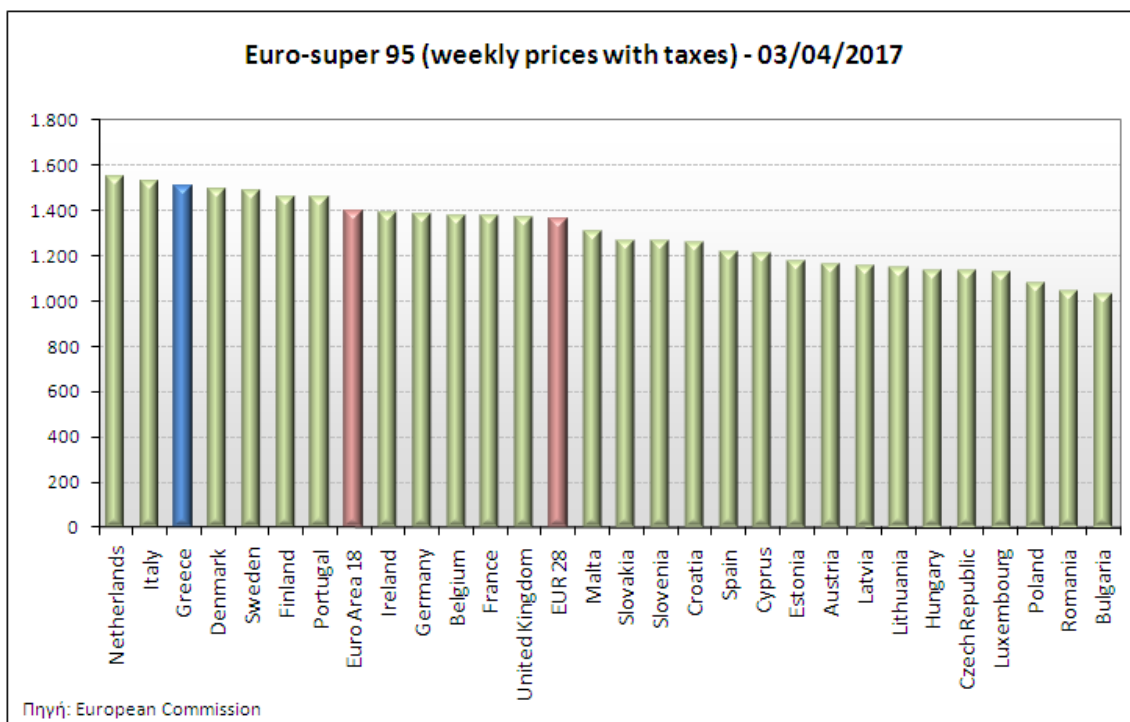
ΝΟΜΟΣ	ΜΕΣΗ ΚΑΤΩΤΑΤΗ ΜΕ ΦΠΑ	ΜΕΣΗ ΑΝΩΤΑΤΗ ΜΕ ΦΠΑ	ΜΕΣΗ ΤΙΜΗ ΜΕ ΦΠΑ
ΝΟΜΟΣ ΕΥΡΥΤΑΝΙΑΣ	1,466	1,476	1,471
ΝΟΜΟΣ ΖΑΚΥΝΘΟΥ	1,441	1,479	1,460
ΝΟΜΟΣ ΗΛΕΙΑΣ	1,439	1,492	1,466
ΝΟΜΟΣ ΗΜΑΘΙΑΣ	1,424	1,456	1,440
ΝΟΜΟΣ ΗΡΑΚΛΕΙΟΥ	1,462	1,550	1,506
ΝΟΜΟΣ ΘΕΣΠΡΩΤΙΑΣ	1,424	1,548	1,486
ΝΟΜΟΣ ΘΕΣΣΑΛΟΝΙΚΗΣ	1,418	1,462	1,440
ΝΟΜΟΣ ΙΩΑΝΝΙΝΩΝ	1,427	1,491	1,459
ΝΟΜΟΣ ΚΑΒΑΛΑΣ	1,426	1,511	1,468
ΝΟΜΟΣ ΚΑΡΔΙΤΣΗΣ	1,435	1,496	1,466
ΝΟΜΟΣ ΚΑΣΤΟΡΙΑΣ	1,435	1,491	1,463
ΝΟΜΟΣ ΚΕΡΚΥΡΑΣ	1,458	1,530	1,494
ΝΟΜΟΣ ΚΕΦΑΛΛΗΝΙΑΣ	1,451	1,516	1,483
ΝΟΜΟΣ ΚΙΛΚΙΣ	1,428	1,459	1,444
ΝΟΜΟΣ ΚΟΖΑΝΗΣ	1,421	1,491	1,456
ΝΟΜΟΣ ΚΟΡΙΝΘΙΑΣ	1,419	1,493	1,456
ΝΟΜΟΣ ΚΥΚΛΑΔΩΝ	1,457	1,605	1,531
ΝΟΜΟΣ ΛΑΚΩΝΙΑΣ	1,435	1,490	1,462
ΝΟΜΟΣ ΛΑΡΙΣΗΣ	1,420	1,500	1,460
ΝΟΜΟΣ ΛΑΣΙΘΙΟΥ	1,474	1,556	1,515
ΝΟΜΟΣ ΛΕΣΒΟΥ	1,381	1,489	1,435
ΝΟΜΟΣ ΛΕΥΚΑΔΟΣ	1,429	1,494	1,461
ΝΟΜΟΣ ΜΑΓΝΗΣΙΑΣ	1,410	1,567	1,488
ΝΟΜΟΣ ΜΕΣΣΗΝΙΑΣ	1,440	1,482	1,461
ΝΟΜΟΣ ΞΑΝΘΗΣ	1,420	1,500	1,460
ΝΟΜΟΣ ΠΕΛΛΗΣ	1,426	1,475	1,450
ΝΟΜΟΣ ΠΙΕΡΙΑΣ	1,429	1,501	1,465
ΝΟΜΟΣ ΠΡΕΒΕΖΗΣ	1,449	1,466	1,457
ΝΟΜΟΣ ΡΕΘΥΜΝΗΣ	1,487	1,538	1,512
ΝΟΜΟΣ ΡΟΔΟΠΗΣ	1,430	1,477	1,453
ΝΟΜΟΣ ΣΑΜΟΥ	1,492	1,607	1,550
ΝΟΜΟΣ ΣΕΡΡΩΝ	1,427	1,483	1,455
ΝΟΜΟΣ ΤΡΙΚΑΛΩΝ	1,428	1,506	1,467
ΝΟΜΟΣ ΦΘΙΩΤΙΔΟΣ	1,431	1,495	1,463
ΝΟΜΟΣ ΦΛΩΡΙΝΗΣ	1,425	1,468	1,447
ΝΟΜΟΣ ΦΩΚΙΔΟΣ	1,448	1,500	1,474
ΝΟΜΟΣ ΧΑΛΚΙΔΙΚΗΣ	1,422	1,502	1,462
ΝΟΜΟΣ ΧΑΝΙΩΝ	1,469	1,544	1,507
ΝΟΜΟΣ ΧΙΟΥ	1,415	1,479	1,447
<b>ΣΤΑΘΜΙΣΜΕΝΟΣ Μ.Ο.</b>	<b>1,421</b>	<b>1,527</b>	<b>1,474</b>

\* Μέσοι όροι ελάχιστων και μέγιστων τιμών χονδρικής όπως υποβάλλονται από τις εταιρείες εμπορίας στο Παρατηρητήριο Τιμών βάσει της ΚΥΑ 978/24-10-2011.

\*\* Η στάθμιση γίνεται βάσει των όγκων πωλήσεων ανά τύπο καυσίμου ανά νομό.

## 2. γ. Συγκριτικά στοιχεία με Ε.Ε.

Οι λιανικές τιμές αμόλυβδης βενζίνης με φόρους και προ φόρων στις 28 χώρες της Ε.Ε. για τις 03/04/2017 (τελευταία επίσημα στοιχεία) παρουσιάζονται συγκριτικά κατά φθίνουσα σειρά στα παρακάτω διαγράμματα:



Αναλυτικά στοιχεία για τις τιμές καυσίμων και τους φόρους στις 28 χώρες της Ε.Ε. παρουσιάζονται στην ιστοσελίδα της Ευρωπαϊκής Επιτροπής: \*Οι συγκρίσεις των τιμών μεταξύ των διαφόρων χωρών θα πρέπει να γίνονται με ιδιαίτερη προσοχή εξαιτίας των διαφορών στην ποιότητα των προϊόντων, στις πρακτικές μάρκετινγκ, στις δομές της αγοράς και στις καταναλωτικές συνήθειες που επικρατούν σε κάθε χώρα.

### 3. Πετρέλαιο Κίνησης (Biodiesel)

#### 3. α. Διαμόρφωση τιμής

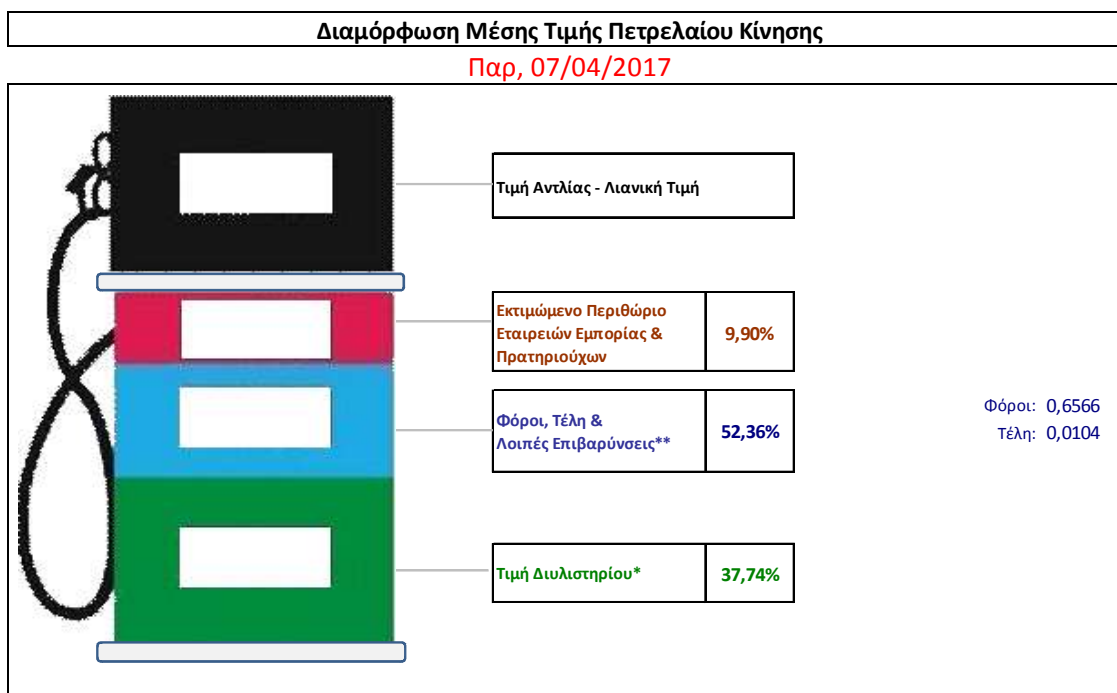
Η τιμή διυλιστηρίου του πετρελαίου κίνησης για την Πέμπτη 06/04/2017 διαμορφώθηκε στα 0,4808€ ανά λίτρο. Σε σχέση με την τιμή διυλιστηρίου της προηγούμενης εβδομάδας (30/03/2017) σημειώθηκε αύξηση κατά 0,0206 ανά λίτρο (2,03 λεπτά).

Οι φόροι, τα τέλη και οι λοιπές επιβαρύνσεις αντιστοιχούν σε 0,6670 € ανά λίτρο.

Η μέση τιμή λιανικής του πετρελαίου κίνησης για την Παρασκευή 07/04/2017 διαμορφώθηκε στα 1,2740 € ανά λίτρο. Σε σχέση με την τιμή της προηγούμενης εβδομάδας (31/03/2017) σημειώθηκε αύξηση κατά 0,002 ανά λίτρο (0,2 λεπτά).

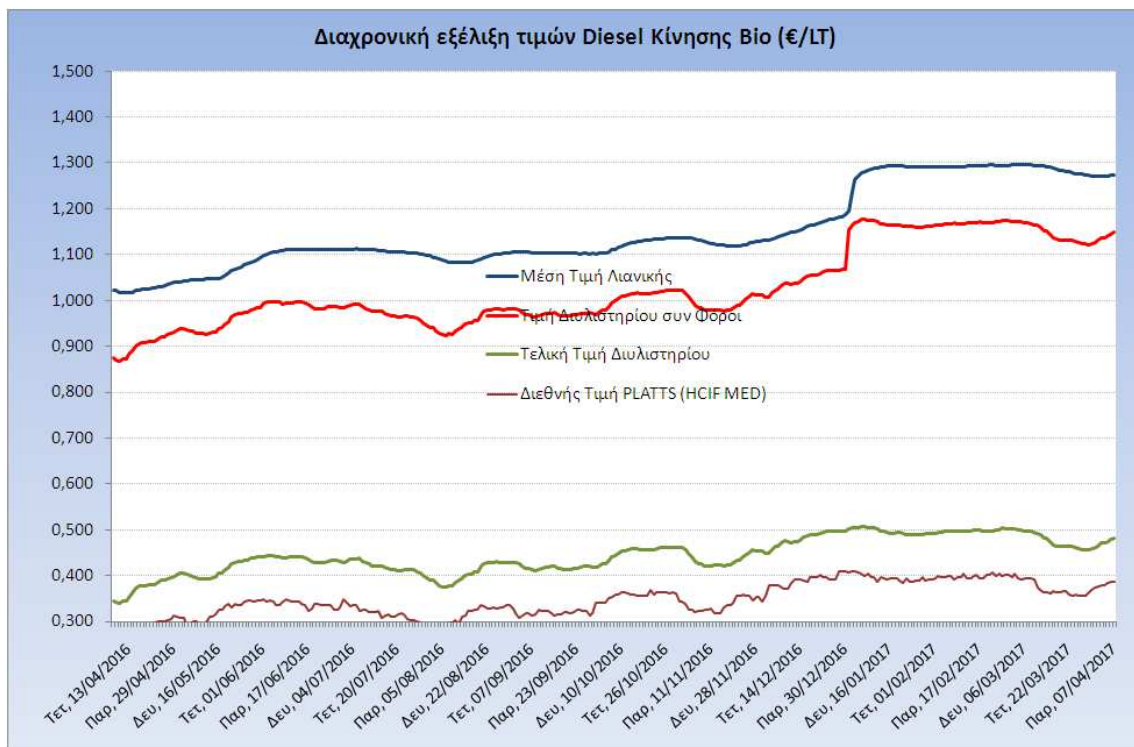
Το εκτιμώμενο περιθώριο των πρατηριούχων και των εταιρειών εμπορίας υπολογίζεται κατά μέσο όρο στα 0,1261€ ανά λίτρο (12,61 λεπτά).

Η τελική τιμή λιανικής διαμορφώνεται από την τιμή διυλιστηρίου κατά 37,74%, από τους φόρους σταθερούς και μεταβλητούς) κατά 52,36%, και από τα εκτιμώμενα περιθώρια των εταιρειών εμπορίας, των μεταφορέων υγρών καυσίμων και των πρατηρίων κατά 9,90% (βλ. παρακάτω πίνακα).



<b>* Τιμή διυλιστηρίου</b>	<b>0,4808</b>
-Τιμή διυλιστηρίου προηγούμενης ημέρας (Μέση Σταθμική Τιμή εκ των δύο εταιρειών διύλισης)	
-Στην τιμή διυλιστηρίου περιλαμβάνονται οι ειδικές υπηρεσίες (φορτωτικά)	
<b>** Τέλη</b>	<b>0,0104</b>
-Ανταποδοτικό τέλος ΡΑΕ: 0,21 € ανά χίλια λίτρα. (Απόφαση 101/2014 - ΦΕΚ 745/Β/26-03-2014)	
-Εισφορά «Ειδικού Λογαριασμού Πετρελαιοειδών»: 1,2% επί της τιμής διυλιστηρίου. (Ν. 3335/2005 - ΦΕΚ 95/Α/20-4-2005)	
-Ειδικό τέλος Δικαιωμάτων Εκτέλεσης Τελωνειακών Εργασιών (ΔΕΤΕ): 0,5% της αξίας του αθροίσματος της τιμής εκ διυλιστηρίου και του ΕΦΚ. (Ν. 2093/92 - ΦΕΚ 181/Α/25-11-92)	
<b>** Φόροι</b>	<b>0,6566</b>
-Ειδικός Φόρος Κατανάλωσης (ΕΦΚ): για το πετρέλαιο κίνησης - 410 € ανά κυβικό μέτρο ή 0,41 € ανά λίτρο. (Ν. 4389/2016 - ΦΕΚ Α' 94)	
-Φόρος Προστιθέμενης Αξίας (ΦΠΑ): 24% επί του συνόλου της τιμής διυλιστηρίου των μικτών ονομαστικών περιθωρίων κέρδους και των παραπάνω φορολογικών επιβαρύνσεων. (Ν. 2859/2000 όπως τροποποιήθηκε και ισχύει με το Ν. 4389/2016 (ΦΕΚ Α' 94)	

Η εξέλιξη των διεθνών τιμών Platts (HCIF/MED), των τιμών διυλιστηρίου και των τιμών λιανικής για το πετρέλαιο κίνησης, καθώς και των αντίστοιχων ενδεικτικών περιθωρίων εμπορίας για το διάστημα των τελευταίων 12 μηνών παρουσιάζονται στο ακόλουθο διάγραμμα:



### 3. β. Χονδρική Τιμή Πώλησης

Ο μέσος όρος της χονδρικής τιμής πώλησης του πετρελαίου κίνησης από τις εταιρείες εμπορίας πετρελαιοειδών για την Παρασκευή 07/04/2017 ήταν 1,175 € ανά λίτρο.

Αναλυτικά, οι μέσες κατώτατες και ανώτατες τιμές χονδρικής, καθώς και η μέση τιμή ανά νομό παρουσιάζονται στον επόμενο πίνακα:

#### Μέσες Τιμές Χονδρικής Πώλησης Πετρελαίου Κίνησης ανά Νομό

Παρασκευή 07 ΑΠΡΙΛΙΟΥ 2017

ΝΟΜΟΣ	ΜΕΣΗ ΚΑΤΩΤΑΤΗ ΜΕ ΦΠΑ	ΜΕΣΗ ΑΝΩΤΑΤΗ ΜΕ ΦΠΑ	ΜΕΣΗ ΤΙΜΗ ΜΕ ΦΠΑ
ΝΟΜΟΣ ΑΙΤΩΛΙΑΣ ΚΑΙ ΑΚΑΡΝΑΝΙΑΣ	1,125	1,225	<b>1,175</b>
ΝΟΜΟΣ ΑΡΓΟΛΙΔΟΣ	1,143	1,204	<b>1,174</b>
ΝΟΜΟΣ ΑΡΚΑΔΙΑΣ	1,132	1,193	<b>1,163</b>
ΝΟΜΟΣ ΑΡΤΗΣ	1,138	1,186	<b>1,162</b>
ΝΟΜΟΣ ΑΤΤΙΚΗΣ	1,115	1,244	<b>1,179</b>
ΝΟΜΟΣ ΑΧΑΪΑΣ	1,124	1,212	<b>1,168</b>
ΝΟΜΟΣ ΒΟΙΩΤΙΑΣ	1,125	1,214	<b>1,169</b>
ΝΟΜΟΣ ΓΡΕΒΕΝΩΝ	1,161	1,189	<b>1,175</b>
ΝΟΜΟΣ ΔΡΑΜΑΣ	1,133	1,187	<b>1,160</b>
ΝΟΜΟΣ ΔΩΔΕΚΑΝΗΣΟΥ	1,125	1,256	<b>1,191</b>
ΝΟΜΟΣ ΕΒΡΟΥ	1,137	1,203	<b>1,170</b>



ΝΟΜΟΣ	ΜΕΣΗ ΚΑΤΩΤΑΤΗ ΜΕ ΦΠΑ	ΜΕΣΗ ΑΝΩΤΑΤΗ ΜΕ ΦΠΑ	ΜΕΣΗ ΤΙΜΗ ΜΕ ΦΠΑ
ΝΟΜΟΣ ΕΥΒΟΙΑΣ	1,126	1,230	1,178
ΝΟΜΟΣ ΕΥΡΥΤΑΝΙΑΣ	1,186	1,192	1,189
ΝΟΜΟΣ ΖΑΚΥΝΘΟΥ	1,146	1,210	1,178
ΝΟΜΟΣ ΗΛΕΙΑΣ	1,145	1,207	1,176
ΝΟΜΟΣ ΗΜΑΘΙΑΣ	1,125	1,188	1,156
ΝΟΜΟΣ ΗΡΑΚΛΕΙΟΥ	1,158	1,251	1,205
ΝΟΜΟΣ ΘΕΣΠΡΩΤΙΑΣ	1,130	1,226	1,178
ΝΟΜΟΣ ΘΕΣΣΑΛΟΝΙΚΗΣ	1,124	1,191	1,158
ΝΟΜΟΣ ΙΩΑΝΝΙΝΩΝ	1,132	1,217	1,175
ΝΟΜΟΣ ΚΑΒΑΛΑΣ	1,124	1,211	1,167
ΝΟΜΟΣ ΚΑΡΔΙΤΣΗΣ	1,135	1,212	1,174
ΝΟΜΟΣ ΚΑΣΤΟΡΙΑΣ	1,146	1,215	1,181
ΝΟΜΟΣ ΚΕΡΚΥΡΑΣ	1,153	1,214	1,184
ΝΟΜΟΣ ΚΕΦΑΛΛΗΝΙΑΣ	1,159	1,246	1,203
ΝΟΜΟΣ ΚΙΛΚΙΣ	1,131	1,165	1,148
ΝΟΜΟΣ ΚΟΖΑΝΗΣ	1,128	1,194	1,161
ΝΟΜΟΣ ΚΟΡΙΝΘΙΑΣ	1,126	1,210	1,168
ΝΟΜΟΣ ΚΥΚΛΑΔΩΝ	1,148	1,293	1,220
ΝΟΜΟΣ ΛΑΚΩΝΙΑΣ	1,143	1,202	1,173
ΝΟΜΟΣ ΛΑΡΙΣΗΣ	1,125	1,209	1,167
ΝΟΜΟΣ ΛΑΣΙΘΙΟΥ	1,181	1,228	1,205
ΝΟΜΟΣ ΛΕΣΒΟΥ	1,140	1,251	1,196
ΝΟΜΟΣ ΛΕΥΚΑΔΟΣ	1,139	1,195	1,167
ΝΟΜΟΣ ΜΑΓΝΗΣΙΑΣ	1,116	1,253	1,185
ΝΟΜΟΣ ΜΕΣΣΗΝΙΑΣ	1,142	1,225	1,184
ΝΟΜΟΣ ΞΑΝΘΗΣ	1,124	1,200	1,162
ΝΟΜΟΣ ΠΕΛΛΗΣ	1,133	1,183	1,158
ΝΟΜΟΣ ΠΙΕΡΙΑΣ	1,136	1,180	1,158
ΝΟΜΟΣ ΠΡΕΒΕΖΗΣ	1,152	1,196	1,174
ΝΟΜΟΣ ΡΕΘΥΜΝΗΣ	1,194	1,245	1,219
ΝΟΜΟΣ ΡΟΔΟΠΗΣ	1,130	1,205	1,167
ΝΟΜΟΣ ΣΑΜΟΥ	1,199	1,283	1,241
ΝΟΜΟΣ ΣΕΡΡΩΝ	1,138	1,174	1,156
ΝΟΜΟΣ ΤΡΙΚΑΛΩΝ	1,135	1,202	1,169
ΝΟΜΟΣ ΦΘΙΩΤΙΔΟΣ	1,129	1,195	1,162
ΝΟΜΟΣ ΦΛΩΡΙΝΗΣ	1,147	1,191	1,169
ΝΟΜΟΣ ΦΩΚΙΔΟΣ	1,155	1,203	1,179
ΝΟΜΟΣ ΧΑΛΚΙΔΙΚΗΣ	1,128	1,197	1,163
ΝΟΜΟΣ ΧΑΝΙΩΝ	1,167	1,234	1,201
ΝΟΜΟΣ ΧΙΟΥ	1,140	1,197	1,169
<b>ΣΤΑΘΜΙΣΜΕΝΟΣ Μ.Ο.</b>	<b>1,131</b>	<b>1,218</b>	<b>1,175</b>

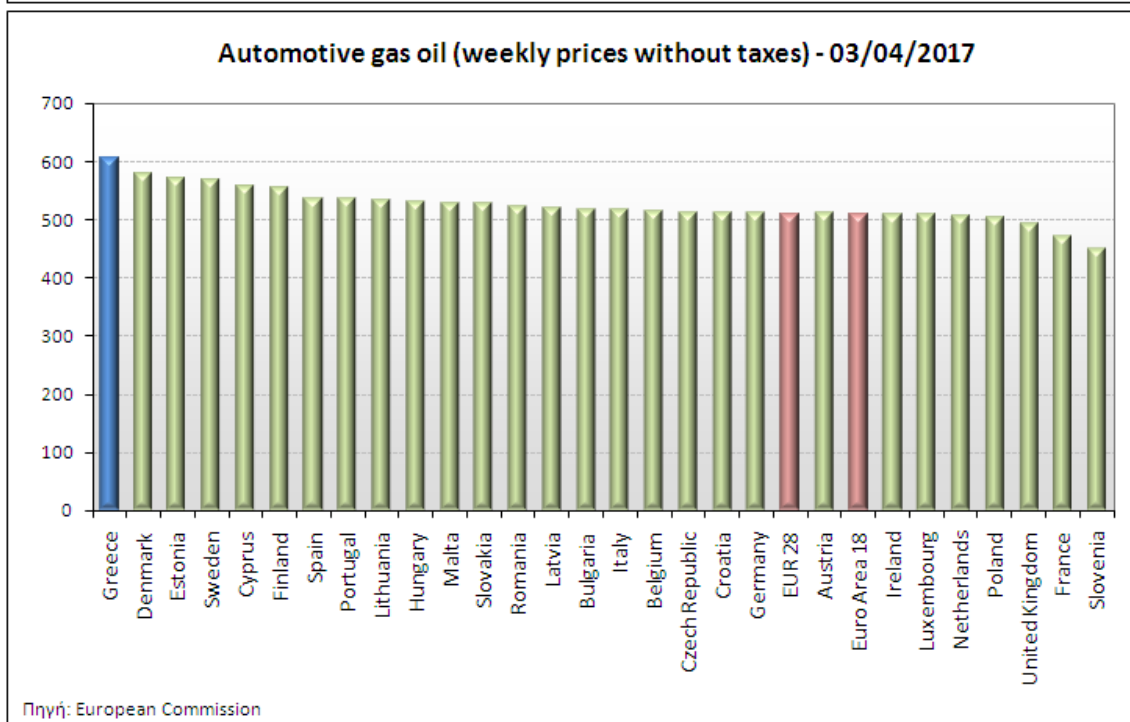
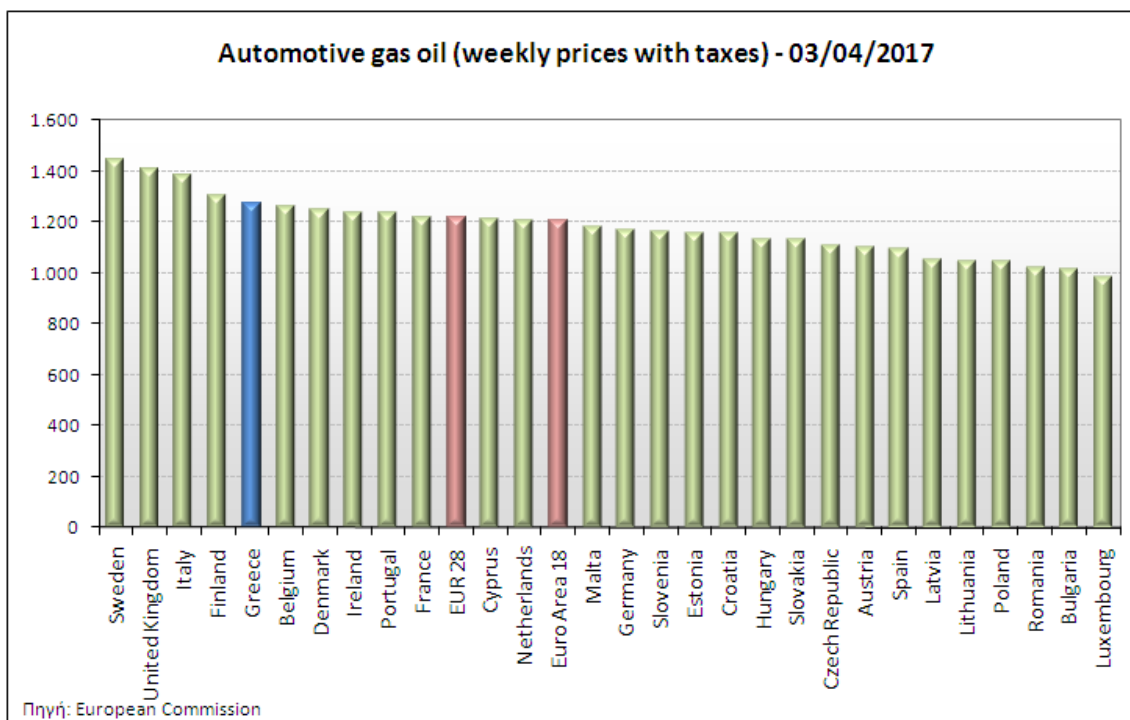
\* Μέσοι όροι ελάχιστων και μέγιστων τιμών χονδρικής όπως υποβάλλονται από τις εταιρείες εμπορίας στο Παρατηρητήριο Τιμών βάσει της ΚΥΑ 978/24-10-2011.

\*\* Η στάθμιση γίνεται βάσει των όγκων πωλήσεων ανά τύπο καυσίμου ανά νομό.

### 3. γ. Συγκριτικά στοιχεία με Ε.Ε.

Οι λιανικές τιμές πετρελαίου κίνησης με φόρους και προ φόρων στις 28 χώρες της Ε.Ε. για τις 03/04/2017 (τελευταία επίσημα στοιχεία) παρουσιάζονται συγκριτικά κατά φθίνουσα σειρά

Στα παρακάτω διαγράμματα:



Αναλυτικά στοιχεία για τις τιμές καυσίμων και τους φόρους στις 28 χώρες της Ε.Ε. παρουσιάζονται στην ιστοσελίδα της Ευρωπαϊκής Επιτροπής: [http://ec.europa.eu/energy/observatory/oil/bulletin\\_en.htm](http://ec.europa.eu/energy/observatory/oil/bulletin_en.htm)

\*Οι συγκρίσεις των τιμών μεταξύ των διαφόρων χωρών θα πρέπει να γίνονται με ιδιαίτερη προσοχή εξαιτίας των διαφορών στην ποιότητα των προϊόντων, στις πρακτικές μάρκετινγκ, στις δομές της αγοράς και στις καταναλωτικές συνήθειες που επικρατούν σε κάθε χώρα.

---

#### 4. Πετρέλαιο Θέρμανσης (Κατ' οίκον)

##### 4. α. Διαμόρφωση τιμής

Η τιμή διυλιστηρίου του πετρελαίου θέρμανσης για την Πέμπτη 06/04/2017 διαμορφώθηκε στα 0,4039€ λίτρο. Σε σχέση με την τιμή διυλιστηρίου της προηγούμενης εβδομάδας (30/03/2017) σημειώθηκε αύξηση κατά 0,0185 ανά λίτρο (1,85 λεπτά).

Οι φόροι, τα τέλη και οι λοιπές επιβαρύνσεις αντιστοιχούν σε 0,4749 € ανά λίτρο.

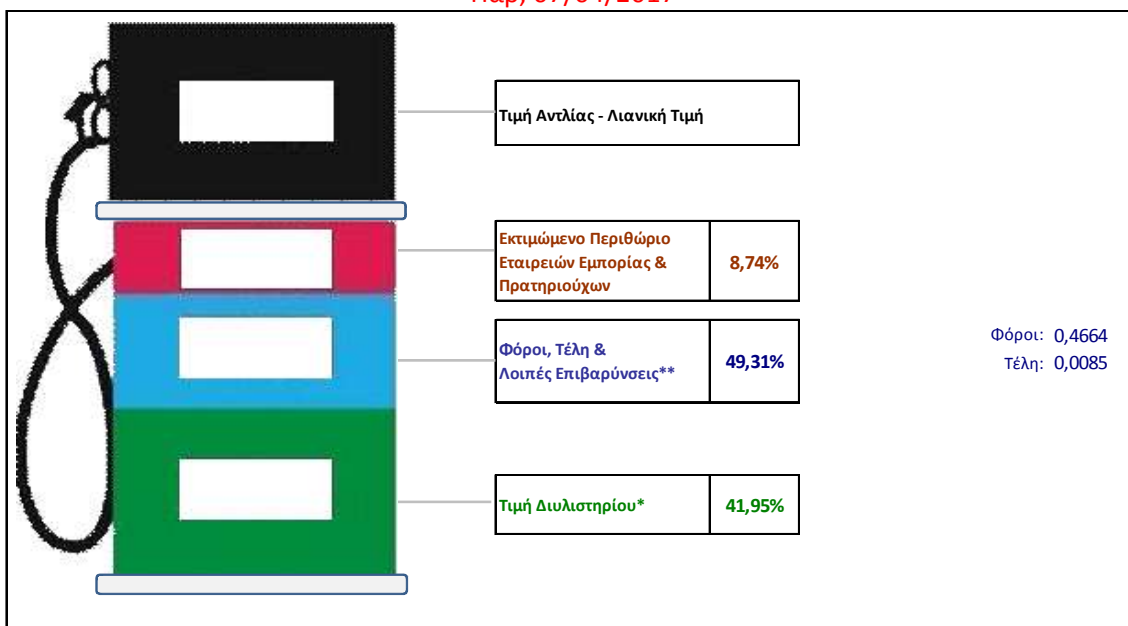
Η μέση τιμή λιανικής του πετρελαίου θέρμανσης (κατ' οίκον) για την Παρασκευή 07/04/2017 διαμορφώθηκε στα 0,9630 € ανά λίτρο. Σε σχέση με την τιμή της προηγούμενης εβδομάδας (31/03/2017) σημειώθηκε αύξηση κατά 0,001 ανά λίτρο ( 0,1 λεπτά )

Το εκτιμώμενο περιθώριο των πρατηριούχων και των εταιρειών εμπορίας υπολογίζεται κατά μέσο όρο στα 0,0842 ανά λίτρο (8,42 λεπτά).

Η τελική τιμή λιανικής διαμορφώνεται από την τιμή διυλιστηρίου κατά 41,95 %, από τους φόρους (σταθερούς και μεταβλητούς) κατά 49,31%, και από τα εκτιμώμενα περιθώρια των εταιρειών εμπορίας, των μεταφορέων υγρών καυσίμων και των πρατηρίων κατά 8,74% (βλ. παρακάτω πίνακα).

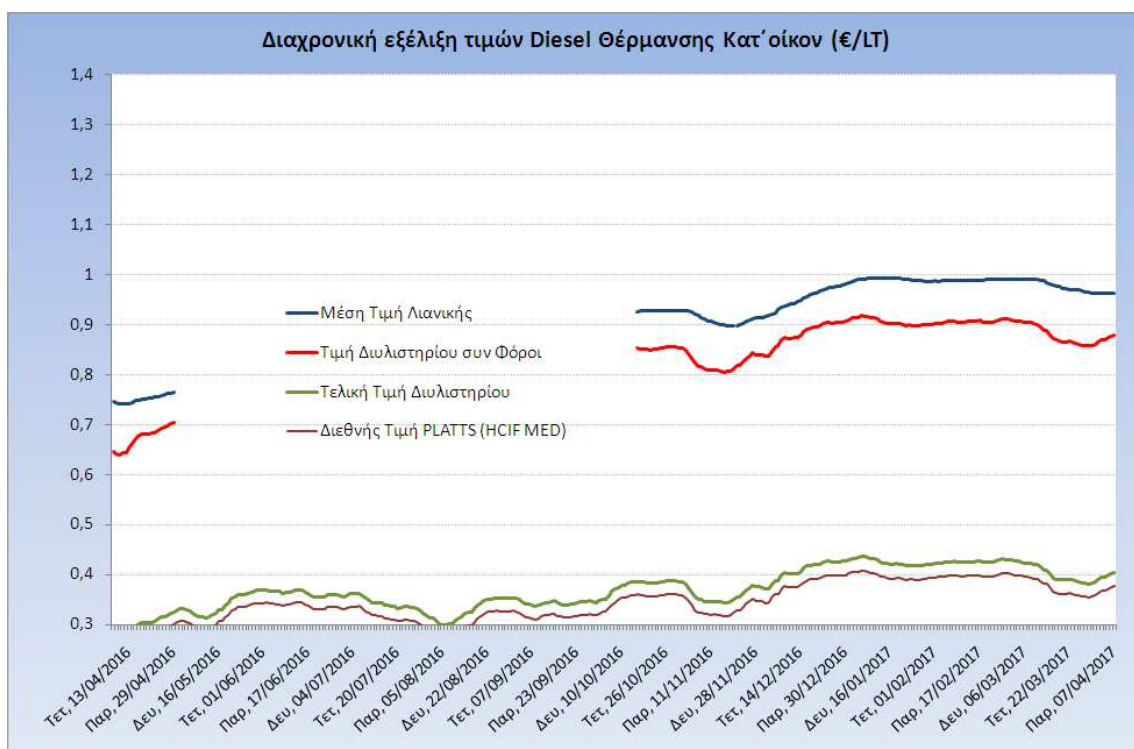
## Διαμόρφωση Μέσης Τιμής Πετρελαίου Θέρμανσης Κατ'οίκον

Παρ, 07/04/2017



<b>* Τιμή διυλιστηρίου</b>	<b>0,4039</b>
<ul style="list-style-type: none"> <li>-Τιμή διυλιστηρίου προηγούμενης ημέρας (Μέση Σταθμική Τιμή εκ των δύο εταιρειών διύλισης)</li> <li>-Στην τιμή διυλιστηρίου περιλαμβάνονται οι ειδικές υπηρεσίες (φορτωτικά)</li> </ul>	
<b>** Τέλη</b>	<b>0,0085</b>
<ul style="list-style-type: none"> <li>-Ανταποδοτικό τέλος ΡΑΕ: 0,21 € ανά χιλία λίτρα. (Απόφαση 101/2014 - ΦΕΚ 745/Β/26-03-2014)</li> <li>-Εισφορά «Ειδικού Λογαριασμού Πετρελαιοειδών»: 1,2% επί της τιμής διυλιστηρίου. (Ν. 3335/2005 - ΦΕΚ 95/Α/20-4-2005)</li> <li>-Ειδικό τέλος Δικαιωμάτων Εκτέλεσης Τελωνειακών Εργασιών (ΔΕΤΕ): 0,5% της αξίας του αθροίσματος της τιμής εκ διυλιστηρίου και του ΕΦΚ. (Ν. 2093/92 - ΦΕΚ 181/Α/25-11-92)</li> </ul>	
<b>** Φόροι</b>	<b>0,4664</b>
<ul style="list-style-type: none"> <li>-Ειδικός Φόρος Κατανάλωσης (ΕΦΚ): για το πετρέλαιο θέρμανσης - 280 € ανά κυβικό μέτρο ή 0,280 € ανά λίτρο. (Ν. 4389/2016 (ΦΕΚ Α' 94)</li> <li>-Φόρος Προστιθέμενης Αξίας (ΦΠΑ): 24% επί του συνόλου της τιμής διυλιστηρίου των μικτών ονομαστικών περιθωρίων κέρδους και των παραπάνω φορολογικών επιβαρύνσεων. (Ν. 2859/2000 όπως τροποποιήθηκε και ισχύει με το Ν. 4389/2016 (ΦΕΚ Α' 94)</li> </ul>	

Η εξέλιξη των διεθνών τιμών Platts (HCIF/MED), των τιμών διυλιστηρίου και των τιμών λιανικής για το πετρέλαιο θέρμανσης (κατ' οίκον), καθώς και των αντίστοιχων ενδεικτικών περιθωρίων εμπορίας για το διάστημα των τελευταίων 12 μηνών παρουσιάζονται στο ακόλουθο διάγραμμα:



#### 4. β. Χονδρική Τιμή Πώλησης

Ο μέσος όρος της χονδρικής τιμής πώλησης του πετρελαίου θέρμανσης (κατ' οίκον) από τις εταιρείες εμπορίας πετρελαιοειδών για την Παρασκευή 07/04/2017 ήταν 0,899 € ανά λίτρο.

Αναλυτικά, οι μέσες κατώτατες και ανώτατες τιμές χονδρικής, καθώς και η μέση τιμή ανά νομό παρουσιάζονται στον επόμενο πίνακα:

**Μέσες Τιμές Χονδρικής Πώλησης Πετρελαίου Θέρμανσης (κατ' οίκον) ανά Νομό  
Παρασκευή 07 ΑΠΡΙΛΙΟΥ 2017**

ΝΟΜΟΣ	ΜΕΣΗ ΚΑΤΩΤΑΤΗ ΜΕ ΦΠΑ	ΜΕΣΗ ΑΝΩΤΑΤΗ ΜΕ ΦΠΑ	ΜΕΣΗ ΤΙΜΗ ΜΕ ΦΠΑ
ΝΟΜΟΣ ΑΙΤΩΛΙΑΣ ΚΑΙ ΑΚΑΡΝΑΝΙΑΣ	0,867	0,930	<b>0,899</b>
ΝΟΜΟΣ ΑΡΓΟΛΙΔΟΣ	0,873	0,907	<b>0,890</b>
ΝΟΜΟΣ ΑΡΚΑΔΙΑΣ	0,873	0,925	<b>0,899</b>
ΝΟΜΟΣ ΑΡΤΗΣ	0,880	0,923	<b>0,902</b>
ΝΟΜΟΣ ΑΤΤΙΚΗΣ	0,860	0,938	<b>0,899</b>
ΝΟΜΟΣ ΑΧΑΪΑΣ	0,863	0,922	<b>0,892</b>
ΝΟΜΟΣ ΒΟΙΩΤΙΑΣ	0,870	0,922	<b>0,896</b>
ΝΟΜΟΣ ΓΡΕΒΕΝΩΝ	0,892	0,909	<b>0,901</b>
ΝΟΜΟΣ ΔΡΑΜΑΣ	0,881	0,912	<b>0,896</b>
ΝΟΜΟΣ ΔΩΔΕΚΑΝΗΣΟΥ	0,885	0,976	<b>0,931</b>
ΝΟΜΟΣ ΕΒΡΟΥ	0,885	0,935	<b>0,910</b>
ΝΟΜΟΣ ΕΥΒΟΙΑΣ	0,867	0,929	<b>0,898</b>
ΝΟΜΟΣ ΕΥΡΥΤΑΝΙΑΣ	0,909	0,914	<b>0,912</b>
ΝΟΜΟΣ ΖΑΚΥΝΘΟΥ	0,890	0,928	<b>0,909</b>
ΝΟΜΟΣ ΗΛΕΙΑΣ	0,893	0,953	<b>0,923</b>
ΝΟΜΟΣ ΗΜΑΘΙΑΣ	0,866	0,903	<b>0,884</b>
ΝΟΜΟΣ ΗΡΑΚΛΕΙΟΥ	0,897	0,955	<b>0,926</b>

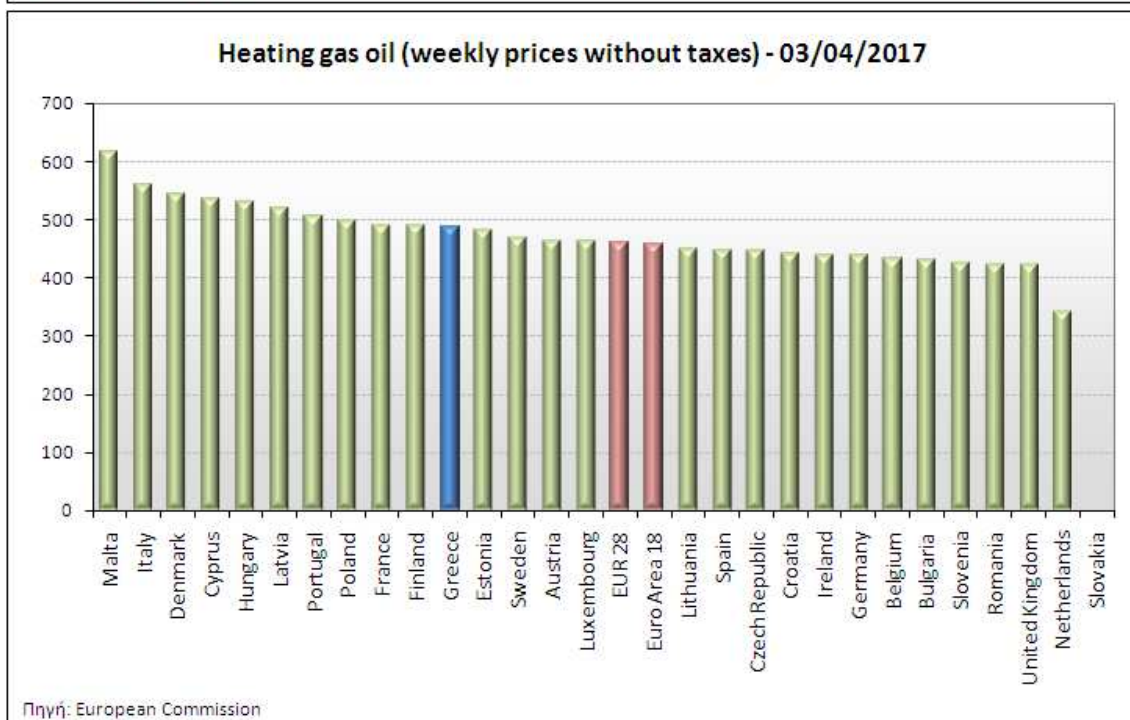
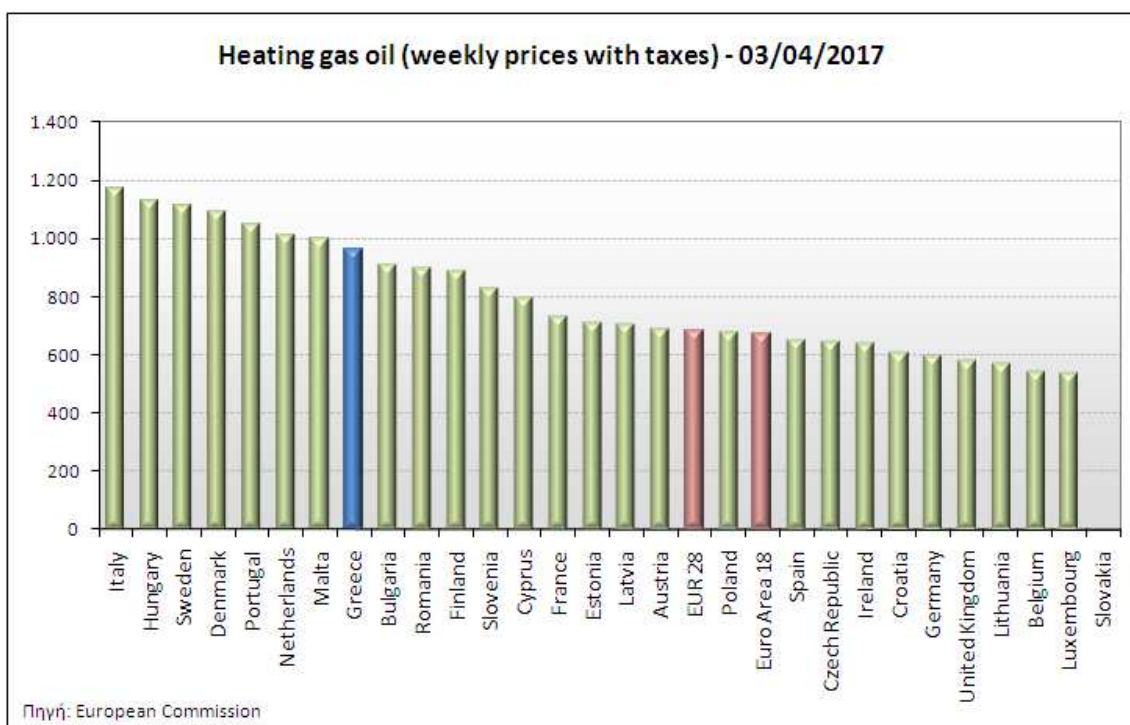
ΝΟΜΟΣ	ΜΕΣΗ ΚΑΤΩΤΑΤΗ ΜΕ ΦΠΑ	ΜΕΣΗ ΑΝΩΤΑΤΗ ΜΕ ΦΠΑ	ΜΕΣΗ ΤΙΜΗ ΜΕ ΦΠΑ
ΝΟΜΟΣ ΘΕΣΠΡΩΤΙΑΣ	0,872	0,933	<b>0,902</b>
ΝΟΜΟΣ ΘΕΣΣΑΛΟΝΙΚΗΣ	0,867	0,902	<b>0,885</b>
ΝΟΜΟΣ ΙΩΑΝΝΙΝΩΝ	0,881	0,922	<b>0,902</b>
ΝΟΜΟΣ ΚΑΒΑΛΑΣ	0,871	0,920	<b>0,895</b>
ΝΟΜΟΣ ΚΑΡΔΙΤΣΗΣ	0,879	0,916	<b>0,897</b>
ΝΟΜΟΣ ΚΑΣΤΟΡΙΑΣ	0,876	0,909	<b>0,892</b>
ΝΟΜΟΣ ΚΕΡΚΥΡΑΣ	0,909	0,948	<b>0,928</b>
ΝΟΜΟΣ ΚΕΦΑΛΛΗΝΙΑΣ	0,896	0,970	<b>0,933</b>
ΝΟΜΟΣ ΚΙΛΚΙΣ	0,872	0,894	<b>0,883</b>
ΝΟΜΟΣ ΚΟΖΑΝΗΣ	0,870	0,907	<b>0,888</b>
ΝΟΜΟΣ ΚΟΡΙΝΘΙΑΣ	0,882	0,929	<b>0,905</b>
ΝΟΜΟΣ ΚΥΚΛΑΔΩΝ	0,899	0,961	<b>0,930</b>
ΝΟΜΟΣ ΛΑΚΩΝΙΑΣ	0,894	0,928	<b>0,911</b>
ΝΟΜΟΣ ΛΑΡΙΣΗΣ	0,871	0,919	<b>0,895</b>
ΝΟΜΟΣ ΛΑΣΙΘΙΟΥ	0,917	0,957	<b>0,937</b>
ΝΟΜΟΣ ΛΕΣΒΟΥ	0,879	0,959	<b>0,919</b>
ΝΟΜΟΣ ΛΕΥΚΑΔΟΣ	0,882	0,921	<b>0,902</b>
ΝΟΜΟΣ ΜΑΓΝΗΣΙΑΣ	0,866	0,956	<b>0,911</b>
ΝΟΜΟΣ ΜΕΣΣΗΝΙΑΣ	0,907	0,953	<b>0,930</b>
ΝΟΜΟΣ ΞΑΝΘΗΣ	0,872	0,916	<b>0,894</b>
ΝΟΜΟΣ ΠΕΛΛΗΣ	0,869	0,903	<b>0,886</b>
ΝΟΜΟΣ ΠΙΕΡΙΑΣ	0,874	0,899	<b>0,887</b>
ΝΟΜΟΣ ΠΡΕΒΕΖΗΣ	0,884	0,911	<b>0,898</b>
ΝΟΜΟΣ ΡΕΘΥΜΝΗΣ	0,920	0,958	<b>0,939</b>
ΝΟΜΟΣ ΡΟΔΟΠΗΣ	0,869	0,914	<b>0,892</b>
ΝΟΜΟΣ ΣΑΜΟΥ	0,948	0,993	<b>0,970</b>
ΝΟΜΟΣ ΣΕΡΡΩΝ	0,873	0,904	<b>0,889</b>
ΝΟΜΟΣ ΤΡΙΚΑΛΩΝ	0,881	0,909	<b>0,895</b>
ΝΟΜΟΣ ΦΘΙΩΤΙΔΟΣ	0,872	0,919	<b>0,896</b>
ΝΟΜΟΣ ΦΛΩΡΙΝΗΣ	0,875	0,903	<b>0,889</b>
ΝΟΜΟΣ ΦΩΚΙΔΟΣ	0,893	0,924	<b>0,909</b>
ΝΟΜΟΣ ΧΑΛΚΙΔΙΚΗΣ	0,871	0,912	<b>0,891</b>
ΝΟΜΟΣ ΧΑΝΙΩΝ	0,919	0,967	<b>0,943</b>
ΝΟΜΟΣ ΧΙΟΥ	0,887	0,914	<b>0,901</b>
<b>ΣΤΑΘΜΙΣΜΕΝΟΣ Μ.Ο.</b>	<b>0,874</b>	<b>0,925</b>	<b>0,899</b>

\* Μέσοι όροι ελάχιστων και μέγιστων τιμών χονδρικής όπως υποβάλλονται από τις εταιρείες εμπορίας στο Παρατηρητήριο Τιμών βάσει της ΚΥΑ 978/24-10-2011.

\*\* Η στάθμιση γίνεται βάσει των όγκων πωλήσεων ανά τύπο καυσίμου ανά νομό.

#### 4. γ. Συγκριτικά στοιχεία με Ε.Ε.

Οι λιανικές τιμές πετρελαίου θέρμανσης με φόρους και προ φόρων στις 28 χώρες της Ε.Ε. για τις 03/04/2017 (τελευταία επίσημα στοιχεία) παρουσιάζονται συγκριτικά κατά φθίνουσα σειρά στα παρακάτω διαγράμματα:



Αναλυτικά στοιχεία για τις τιμές καυσίμων και τους φόρους στις 28 χώρες της Ε.Ε. παρουσιάζονται στην ιστοσελίδα της Ευρωπαϊκής Επιτροπής: [http://ec.europa.eu/energy/observatory/oil/bulletin\\_en.htm](http://ec.europa.eu/energy/observatory/oil/bulletin_en.htm)

\*Οι συγκρίσεις των τιμών μεταξύ των διαφόρων χωρών θα πρέπει να γίνονται με ιδιαίτερη προσοχή εξαιτίας των διαφορών στην ποιότητα των προϊόντων, στις πρακτικές μάρκετινγκ, στις δομές της αγοράς και στις καταναλωτικές συνήθειες που επικρατούν σε κάθε χώρα.