



ΓΕΝΙΚΗ ΓΡΑΜΜΑΤΕΙΑ ΕΜΠΟΡΙΟΥ & ΠΡΟΣΤΑΣΙΑΣ
ΚΑΤΑΝΑΛΩΤΗ
ΓΕΝΙΚΗ ΔΙΕΥΘΥΝΣΗ ΑΓΟΡΑΣ
ΔΙΕΥΘΥΝΣΗ ΕΛΕΓΧΩΝ & ΠΑΡΑΤΗΡΗΤΗΡΙΩΝ
ΤΜΗΜΑ ΠΑΡΑΤΗΡΗΤΗΡΙΩΝ ΤΙΜΩΝ

Αναρτητέο στο διαδίκτυο

Αθήνα : 11-02-2020

Αρ. Πρωτ.: 16170

ΕΒΔΟΜΑΔΙΑΙΟ ΔΕΛΤΙΟ ΕΠΙΣΚΟΠΗΣΗΣ ΤΙΜΩΝ ΚΑΥΣΙΜΩΝ

Παρασκευή, 07 ΦΕΒΡΟΥΑΡΙΟΥ 2020

1. Τιμές Παρατηρητηρίου Υγρών Καυσίμων

Οι λιανικές τιμές των υγρών καυσίμων (αμόλυβδη 95 οκτ., σούπερ αμόλυβδη 100 οκτ., σούπερ LRP, πετρέλαιο κίνησης, πετρέλαιο θέρμανσης και υγραέριο κίνησης) αναρτώνται αναλυτικά στην ιστοσελίδα του Παρατηρητηρίου Τιμών Υγρών Καυσίμων του Υπουργείου Ανάπτυξης και Επενδύσεων www.fuelprices.gr, όπου παρουσιάζονται καθημερινά οι μέσες τιμές σε όλους τους Νομούς της χώρας.

Μέσες τιμές λιανικής πώλησης καυσίμων για όλη την Ελλάδα

Παρασκευή, 07 ΦΕΒΡΟΥΑΡΙΟΥ 2020

Προϊόν	Μέση Τιμή
Αμόλυβδη 95 οκτ.	1,599
Αμόλυβδη 100 οκτ.	1,810
Super	1,767
Diesel Κίνησης	1,355
Υγραέριο κίνησης (Autogas)	0,816
Diesel Θέρμανσης Κατ'οίκον	1,018

* Η μέση τιμή πανελλαδικά υπολογίζεται από τον σταθμισμένο μέσο όρο με βάση τους όγκους πωλήσεων έτους 2018 ανά τύπο καυσίμου ανά νομό.

** Δεν καταγράφεται κατανάλωση στο πετρέλαιο θέρμανσης για τη χρονική περίοδο 30/4 έως 15/10 κάθε έτους.

Στον παρακάτω πίνακα παρουσιάζονται οι μέσες τιμές λιανικής των υγρών καυσίμων ανά Νομό

Μέσες τιμές λιανικής πώλησης καυσίμων ανά νομό

Παρασκευή, 07 ΦΕΒΡΟΥΑΡΙΟΥ 2020

ΝΟΜΟΣ	Αμόλυβδη 95 οκτ.	Αμόλυβδη 100 οκτ.	Super	Diesel Κίνησης	Diesel Θέρμανσης Κατ'οίκον	Υγραέριο κίνησης (Autogas)
ΝΟΜΟΣ ΑΤΤΙΚΗΣ	1,566	1,793	1,785	1,325	0,999	0,770
ΝΟΜΟΣ ΑΙΤΩΛΙΑΣ ΚΑΙ ΑΚΑΡΝΑΝΙΑΣ	1,627	1,851	1,798	1,373	1,065	0,861
ΝΟΜΟΣ ΑΡΓΟΛΙΔΟΣ	1,591	1,814	1,798	1,348	1,027	0,820
ΝΟΜΟΣ ΑΡΚΑΔΙΑΣ	1,623	1,830		1,375	1,043	0,807
ΝΟΜΟΣ ΑΡΤΗΣ	1,592	1,807	1,895	1,366	1,034	0,847
ΝΟΜΟΣ ΑΧΑΪΑΣ	1,601	1,823	1,791	1,374	1,045	0,819
ΝΟΜΟΣ ΒΟΙΩΤΙΑΣ	1,590	1,834		1,336	1,022	0,816
ΝΟΜΟΣ ΓΡΕΒΕΝΩΝ	1,632	1,832		1,383	1,050	0,840
ΝΟΜΟΣ ΔΡΑΜΑΣ	1,582	1,850		1,329	0,986	0,786
ΝΟΜΟΣ ΔΩΔΕΚΑΝΗΣΟΥ	1,741	1,929		1,479	1,133	1,010
ΝΟΜΟΣ ΕΒΡΟΥ	1,602	1,826		1,360	1,024	0,842
ΝΟΜΟΣ ΕΥΒΟΙΑΣ	1,601	1,807		1,373	1,044	0,806
ΝΟΜΟΣ ΕΥΡΥΤΑΝΙΑΣ	1,688	1,961		1,421	1,079	0,885
ΝΟΜΟΣ ΖΑΚΥΝΘΟΥ	1,634	1,819		1,395	1,044	0,894
ΝΟΜΟΣ ΗΛΕΙΑΣ	1,606	1,802		1,344	1,041	0,787
ΝΟΜΟΣ ΗΜΑΘΙΑΣ	1,584	1,788		1,344	1,010	0,771
ΝΟΜΟΣ ΗΡΑΚΛΕΙΟΥ	1,656	1,837	1,384	1,412	1,035	0,870
ΝΟΜΟΣ ΘΕΣΣΠΡΩΤΙΑΣ	1,633	1,867		1,401	1,106	0,849
ΝΟΜΟΣ ΘΕΣΣΑΛΟΝΙΚΗΣ	1,567	1,779	1,786	1,322	0,991	0,801
ΝΟΜΟΣ ΙΩΑΝΝΙΝΩΝ	1,583	1,835	1,350	1,356	1,001	0,797
ΝΟΜΟΣ ΚΑΒΑΛΑΣ	1,598	1,837		1,343	1,034	0,804
ΝΟΜΟΣ ΚΑΡΔΙΤΣΗΣ	1,593	1,835		1,349	1,022	0,791
ΝΟΜΟΣ ΚΑΣΤΟΡΙΑΣ	1,614	1,812		1,380	1,038	0,812
ΝΟΜΟΣ ΚΕΡΚΥΡΑΣ	1,637	1,857	1,375	1,418	1,100	0,959
ΝΟΜΟΣ ΚΕΦΑΛΛΗΝΙΑΣ	1,708	1,889		1,482	1,099	0,950
ΝΟΜΟΣ ΚΙΛΚΙΣ	1,595	1,845		1,345	1,006	0,817
ΝΟΜΟΣ ΚΟΖΑΝΗΣ	1,586	1,786		1,341	1,018	0,802
ΝΟΜΟΣ ΚΟΡΙΝΘΙΑΣ	1,591	1,808		1,348	0,996	0,798
ΝΟΜΟΣ ΚΥΚΛΑΔΩΝ	1,812	2,001		1,538	1,167	0,956
ΝΟΜΟΣ ΛΑΚΩΝΙΑΣ	1,623	1,842	1,630	1,375	1,046	0,837
ΝΟΜΟΣ ΛΑΡΙΣΗΣ	1,595	1,808		1,340	1,028	0,797
ΝΟΜΟΣ ΛΑΣΙΘΙΟΥ	1,660	1,867		1,418	1,115	0,905
ΝΟΜΟΣ ΛΕΣΒΟΥ	1,738	1,904		1,488	1,200	0,914
ΝΟΜΟΣ ΛΕΥΚΑΔΟΣ	1,654	1,857	1,750	1,416	1,093	0,833
ΝΟΜΟΣ ΜΑΓΝΗΣΙΑΣ	1,621	1,830		1,368	1,091	0,824
ΝΟΜΟΣ ΜΕΣΣΗΝΙΑΣ	1,616	1,833		1,354	1,064	0,827
ΝΟΜΟΣ ΞΑΝΘΗΣ	1,611	1,832		1,359	1,044	0,865
ΝΟΜΟΣ ΠΕΛΛΗΣ	1,584	1,761		1,326	1,002	0,790
ΝΟΜΟΣ ΠΙΕΡΙΑΣ	1,582	1,777		1,317	0,966	0,835
ΝΟΜΟΣ ΠΡΕΒΕΖΗΣ	1,594	1,795		1,354	1,023	0,779
ΝΟΜΟΣ ΡΕΘΥΜΝΗΣ	1,680	1,888		1,418	1,084	0,879
ΝΟΜΟΣ ΡΟΔΟΠΗΣ	1,614	1,819		1,360	1,022	0,817
ΝΟΜΟΣ ΣΑΜΟΥ	1,696	1,884		1,433	1,150	0,898
ΝΟΜΟΣ ΣΕΡΡΩΝ	1,588	1,776		1,329	0,996	0,816
ΝΟΜΟΣ ΤΡΙΚΑΛΩΝ	1,579	1,787		1,325	0,978	0,790
ΝΟΜΟΣ ΦΘΙΩΤΙΔΟΣ	1,616	1,866	1,783	1,369	1,053	0,846
ΝΟΜΟΣ ΦΛΩΡΙΝΗΣ	1,597	1,806		1,387	1,056	0,849
ΝΟΜΟΣ ΦΩΚΙΔΟΣ	1,657	1,882		1,414	1,087	0,875
ΝΟΜΟΣ ΧΑΛΚΙΔΙΚΗΣ	1,619	1,812		1,372	1,009	0,828
ΝΟΜΟΣ ΧΑΝΙΩΝ	1,644	1,878		1,412	1,066	0,892
ΝΟΜΟΣ ΧΙΟΥ	1,686	1,900		1,450	1,074	1,049
ΠΑΝΕΛΛΗΝΙΟΣ ΣΤΑΘΜΙΣΜΕΝΟΣ Μ.Ο.	1,599	1,810	1,767	1,355	1,018	0,816

2. Απλή Αμόλυβδη Βενζίνη 95 οκτανίων¹

2. α. Διαμόρφωση τιμής

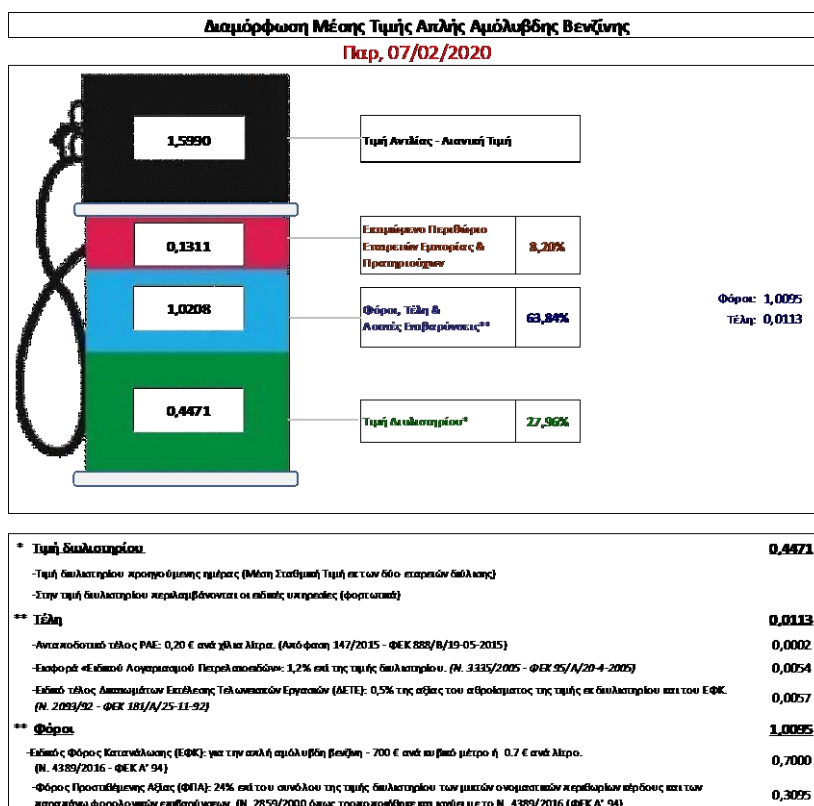
Η τιμή διυλιστηρίου της απλής αμόλυβδης βενζίνης 95 οκτανίων για την Πέμπτη 06/02/2020 διαμορφώθηκε στα 0,4471 € ανά λίτρο. Σε σχέση με την τιμή διυλιστηρίου της προηγούμενης εβδομάδας (30/01/2020) σημειώθηκε μείωση κατά 0,0087 ευρώ ανά λίτρο (0,87 λεπτά).

Οι φόροι, τα τέλη και οι λοιπές επιβαρύνσεις αντιστοιχούν σε 1,0208 € ανά λίτρο.

Η μέση τιμή λιανικής της απλής αμόλυβδης βενζίνης 95 οκτανίων για την Παρασκευή 07/02/2020 διαμορφώθηκε στα 1,5990 € ανά λίτρο. Σε σχέση με την τιμή της προηγούμενης εβδομάδας (31/01/2020) σημειώθηκε μείωση κατά 0,009 ευρώ ανά λίτρο (0,9 λεπτά).

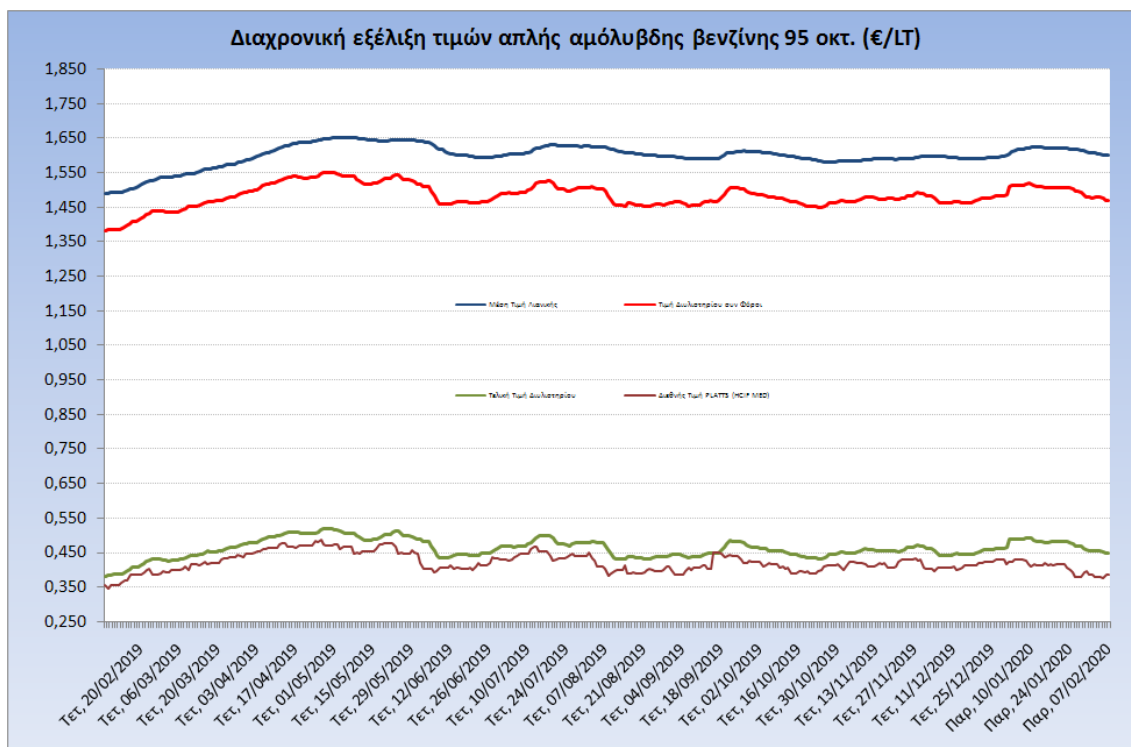
Το εκτιμώμενο περιθώριο των πρατηριούχων και των εταιρειών εμπορίας υπολογίζεται κατά μέσο όρο στα 0,1311 ανά λίτρο (13,11 λεπτά).

Η τελική τιμή λιανικής διαμορφώνεται από την τιμή διυλιστηρίου κατά 27,96 %, από τους φόρους (σταθερούς και μεταβλητούς) κατά 63,84%, και από τα εκτιμώμενα περιθώρια των εταιρειών εμπορίας, των μεταφορέων υγρών καυσίμων και των πρατηρίων κατά 8,20% (βλ. παρακάτω πίνακα).



¹ Σημειώνεται ότι σύμφωνα με το αρ. 29, του Ν. 4546/2018 (ΦΕΚ Α' 101), από 1/1/2019 η βενζίνη που καταναλώνεται εγχώρια για χρήση στις μεταφορές αναμειγνύεται υποχρεωτικά είτε με αυτούσια βιοαιθανολή είτε με βιοαιθέρες που παράγονται από αλκοόλες βιολογικής προέλευσης. Η συμμετοχή της αυτούσιας βιοαιθανόλης και της αλκοόλης βιολογικής προέλευσης που χρησιμοποιείται για την παραγωγή βιοαιθέρων επί του ενεργειακού περιεχομένου του τελικού μείγματος βενζίνης ορίζεται σε ποσοστό 1% για το έτος 2019 και 3,3% για τα έτη από το 2020 και μετά.

Η εξέλιξη των διεθνών τιμών Platts (HCIF/MED), των τιμών διυλιστηρίου και των τιμών λιανικής της απλής αμόλυβδης βενζίνης 95 οκτ., καθώς και των αντίστοιχων ενδεικτικών περιθωρίων εμπορίας για το διάστημα των τελευταίων 12 μηνών παρουσιάζονται στο ακόλουθο διάγραμμα:



2. β. Χονδρική Τιμή Πώλησης

Αναλυτικά, οι μέσες κατώτατες και ανώτατες τιμές χονδρικής, καθώς και η διάμεσος τιμή ανά νομό παρουσιάζονται στον επόμενο πίνακα:

Τιμές Χονδρικής Πώλησης Απλής Αμόλυβδης Βενζίνης ανά Νομό Παρασκευή, 07 ΦΕΒΡΟΥΑΡΙΟΥ 2020

ΝΟΜΟΣ	ΜΕΣΗ ΚΑΤΩΤΑΤΗ ΜΕ ΦΠΑ	ΜΕΣΗ ΑΝΩΤΑΤΗ ΜΕ ΦΠΑ	ΔΙΑΜΕΣΟΣ ΤΙΜΗ
ΝΟΜΟΣ ΑΙΤΩΛΙΑΣ ΚΑΙ ΑΚΑΡΝΑΝΙΑΣ	1,450	1,503	1,477
ΝΟΜΟΣ ΑΡΓΟΛΙΔΟΣ	1,462	1,532	1,497
ΝΟΜΟΣ ΑΡΚΑΔΙΑΣ	1,452	1,503	1,478
ΝΟΜΟΣ ΑΡΤΗΣ	1,454	1,499	1,477
ΝΟΜΟΣ ΑΤΤΙΚΗΣ	1,466	1,580	1,523
ΝΟΜΟΣ ΑΧΑΪΑΣ	1,452	1,496	1,474
ΝΟΜΟΣ ΒΟΙΩΤΙΑΣ	1,454	1,523	1,489
ΝΟΜΟΣ ΓΡΕΒΕΝΩΝ	1,478	1,495	1,487
ΝΟΜΟΣ ΔΡΑΜΑΣ	1,458	1,490	1,474
ΝΟΜΟΣ ΔΩΔΕΚΑΝΗΣΟΥ	1,497	1,608	1,552
ΝΟΜΟΣ ΕΒΡΟΥ	1,463	1,513	1,488
ΝΟΜΟΣ ΕΥΒΟΙΑΣ	1,450	1,529	1,489
ΝΟΜΟΣ ΕΥΡΥΤΑΝΙΑΣ	1,514	1,531	1,522
ΝΟΜΟΣ ΖΑΚΥΝΘΟΥ	1,449	1,504	1,477
ΝΟΜΟΣ ΗΛΕΙΑΣ	1,460	1,523	1,492
ΝΟΜΟΣ ΗΜΑΘΙΑΣ	1,447	1,483	1,465
ΝΟΜΟΣ ΗΡΑΚΛΕΙΟΥ	1,487	1,559	1,523

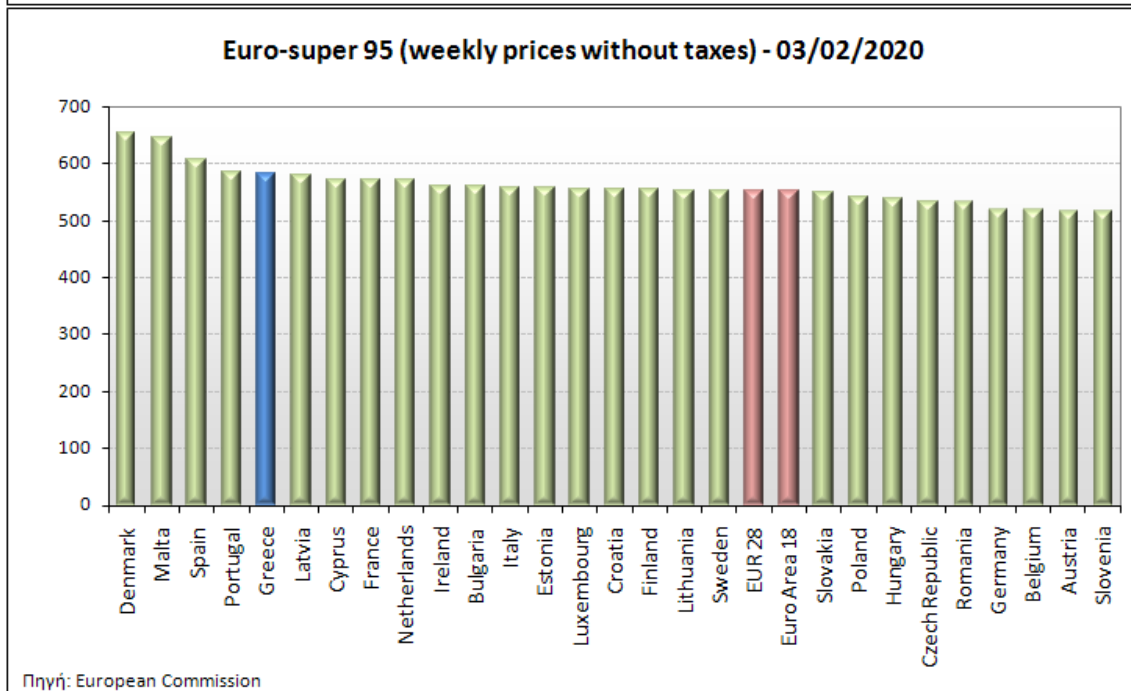
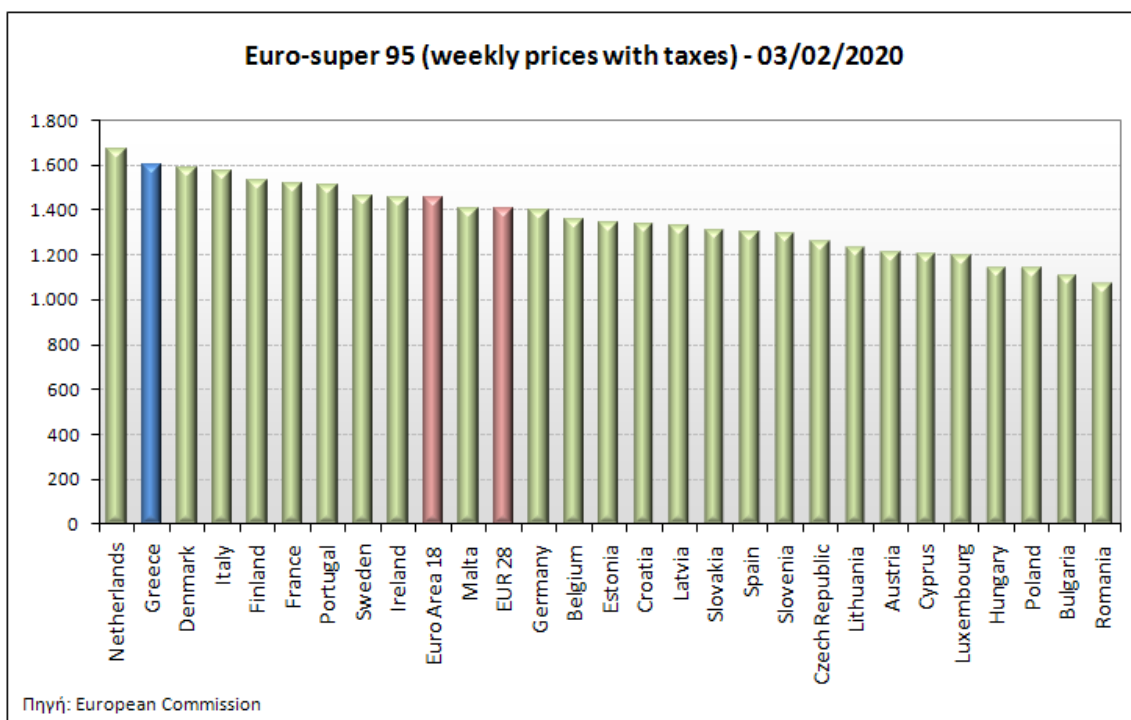
ΝΟΜΟΣ	ΜΕΣΗ ΚΑΤΩΤΑΤΗ ΜΕ ΦΠΑ	ΜΕΣΗ ΑΝΩΤΑΤΗ ΜΕ ΦΠΑ	ΔΙΑΜΕΣΟΣ ΤΙΜΗ
ΝΟΜΟΣ ΘΕΣΠΡΩΤΙΑΣ	1,467	1,503	1,485
ΝΟΜΟΣ ΘΕΣΣΑΛΟΝΙΚΗΣ	1,467	1,516	1,492
ΝΟΜΟΣ ΙΩΑΝΝΙΝΩΝ	1,449	1,502	1,475
ΝΟΜΟΣ ΚΑΒΑΛΑΣ	1,451	1,510	1,480
ΝΟΜΟΣ ΚΑΡΔΙΤΣΗΣ	1,459	1,516	1,488
ΝΟΜΟΣ ΚΑΣΤΟΡΙΑΣ	1,467	1,510	1,488
ΝΟΜΟΣ ΚΕΡΚΥΡΑΣ	1,468	1,523	1,495
ΝΟΜΟΣ ΚΕΦΑΛΛΗΝΙΑΣ	1,505	1,553	1,529
ΝΟΜΟΣ ΚΙΛΚΙΣ	1,455	1,476	1,465
ΝΟΜΟΣ ΚΟΖΑΝΗΣ	1,457	1,502	1,479
ΝΟΜΟΣ ΚΟΡΙΝΘΙΑΣ	1,479	1,528	1,504
ΝΟΜΟΣ ΚΥΚΛΑΔΩΝ	1,549	1,667	1,608
ΝΟΜΟΣ ΛΑΚΩΝΙΑΣ	1,469	1,541	1,505
ΝΟΜΟΣ ΛΑΡΙΣΗΣ	1,458	1,518	1,488
ΝΟΜΟΣ ΛΑΣΙΘΙΟΥ	1,505	1,536	1,520
ΝΟΜΟΣ ΛΕΣΒΟΥ	1,454	1,537	1,495
ΝΟΜΟΣ ΛΕΥΚΑΔΟΣ	1,479	1,521	1,500
ΝΟΜΟΣ ΜΑΓΝΗΣΙΑΣ	1,449	1,579	1,514
ΝΟΜΟΣ ΜΕΣΣΗΝΙΑΣ	1,459	1,546	1,502
ΝΟΜΟΣ ΞΑΝΘΗΣ	1,456	1,485	1,471
ΝΟΜΟΣ ΠΕΛΛΗΣ	1,454	1,505	1,479
ΝΟΜΟΣ ΠΙΕΡΙΑΣ	1,454	1,519	1,487
ΝΟΜΟΣ ΠΡΕΒΕΖΗΣ	1,474	1,511	1,492
ΝΟΜΟΣ ΡΕΘΥΜΝΗΣ	1,503	1,544	1,524
ΝΟΜΟΣ ΡΟΔΟΠΗΣ	1,456	1,512	1,484
ΝΟΜΟΣ ΣΑΜΟΥ	1,474	1,557	1,516
ΝΟΜΟΣ ΣΕΡΡΩΝ	1,461	1,488	1,475
ΝΟΜΟΣ ΤΡΙΚΑΛΩΝ	1,461	1,516	1,488
ΝΟΜΟΣ ΦΘΙΩΤΙΔΟΣ	1,459	1,511	1,485
ΝΟΜΟΣ ΦΛΩΡΙΝΗΣ	1,473	1,498	1,485
ΝΟΜΟΣ ΦΩΚΙΔΟΣ	1,485	1,504	1,495
ΝΟΜΟΣ ΧΑΛΚΙΔΙΚΗΣ	1,456	1,511	1,484
ΝΟΜΟΣ ΧΑΝΙΩΝ	1,487	1,562	1,524
ΝΟΜΟΣ ΧΙΟΥ	1,441	1,539	1,490
ΣΤΑΘΜΙΣΜΕΝΟΣ Μ.Ο.*	1,467	1,547	1,507

* Μέσοι όροι ελάχιστων και μέγιστων τιμών χονδρικής όπως υποβάλλονται από τις εταιρείες εμπορίας στο Παρατηρητήριο Τιμών βάσει της ΚΥΑ 978/24-10-2011.

Η στάθμιση γίνεται βάσει των όγκων πωλήσεων έτους 2018 ανά τύπο καυσίμου και ανά νομό.

2. γ. Συγκριτικά στοιχεία με Ε.Ε.

Οι λιανικές τιμές αμόλυβδης βενζίνης με φόρους και προ φόρων στις 27 χώρες της Ε.Ε. για τις 03/02/2020 (τελευταία επίσημα στοιχεία) παρουσιάζονται συγκριτικά κατά φθίνουσα σειρά στα παρακάτω διαγράμματα:



Αναλυτικά στοιχεία για τις τιμές καυσίμων και τους φόρους στις 27 χώρες της Ε.Ε. παρουσιάζονται στην ιστοσελίδα της Ευρωπαϊκής Επιτροπής: http://ec.europa.eu/energy/observatory/oil/bulletin_en.htm

*Οι συγκρίσεις των τιμών μεταξύ των διαφόρων χωρών θα πρέπει να γίνονται με ιδιαίτερη προσοχή εξαιτίας των διαφορών στην ποιότητα των προϊόντων, στις πρακτικές μάρκετινγκ, στις δομές της αγοράς και στις καταναλωτικές συνήθειες που επικρατούν σε κάθε χώρα.

3. Πετρέλαιο Κίνησης (Biodiesel)

3. α. Διαμόρφωση τιμής

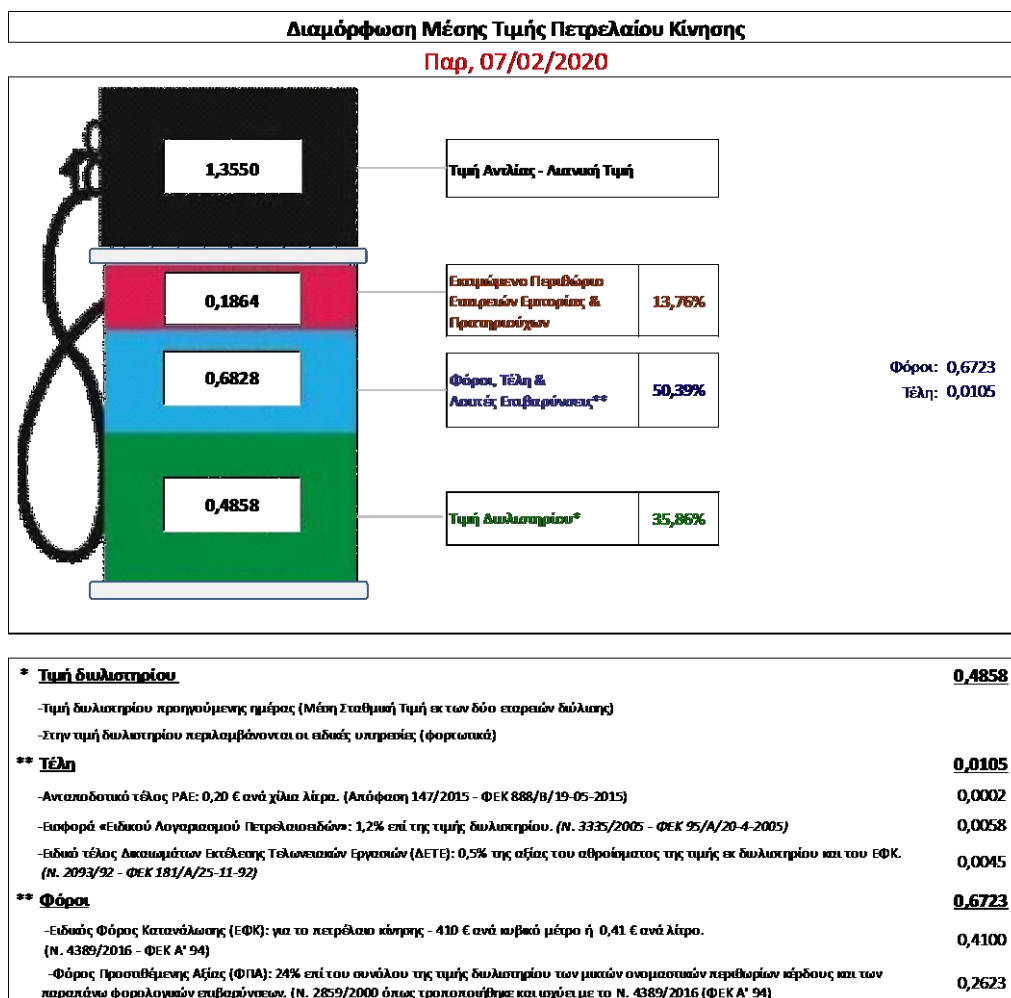
Η τιμή διυλιστηρίου του πετρελαίου κίνησης για την Πέμπτη 06/02/2020 διαμορφώθηκε στα 0,4858€ ανά λίτρο. Σε σχέση με την τιμή διυλιστηρίου της προηγούμενης εβδομάδας (30/01/2020) σημειώθηκε μείωση κατά 0,0221€ ανά λίτρο (2,21 λεπτά).

Οι φόροι, τα τέλη και οι λοιπές επιβαρύνσεις αντιστοιχούν σε 0,6828 € ανά λίτρο.

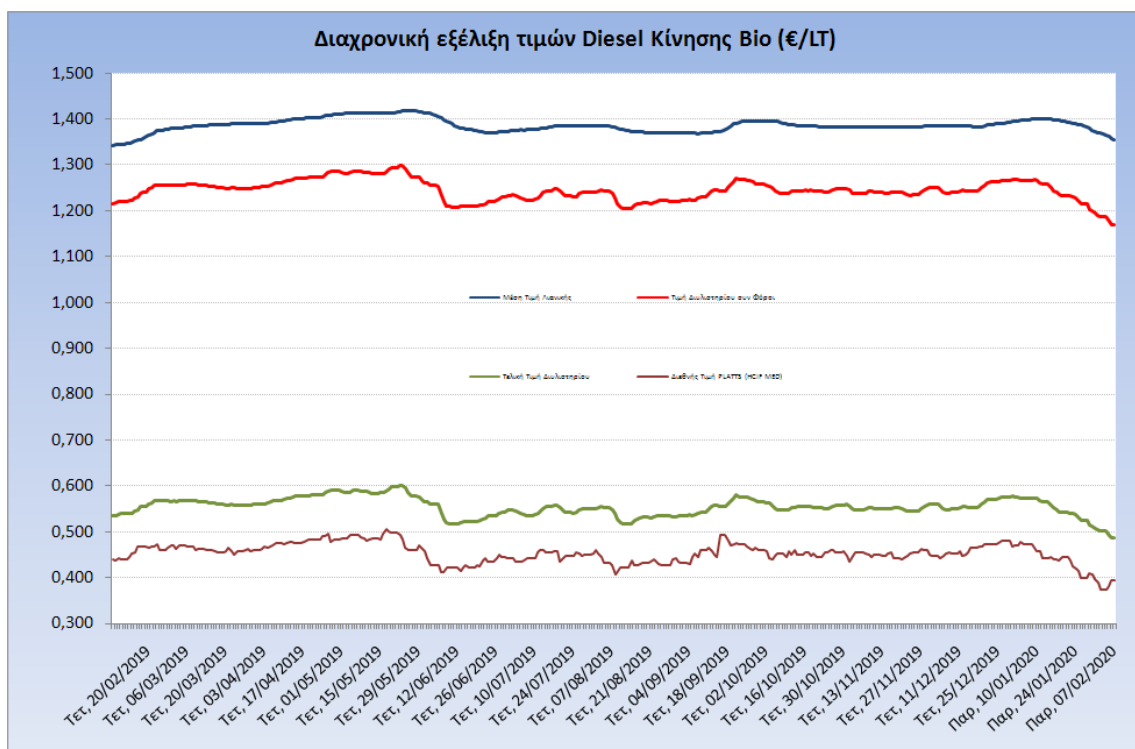
Η μέση τιμή λιανικής του πετρελαίου κίνησης για την Παρασκευή 07/02/2020 διαμορφώθηκε στα 1,3550€ ανά λίτρο. Σε σχέση με την τιμή της προηγούμενης εβδομάδας (31/01/2020) σημειώθηκε μείωση κατά 0,018 € ανά λίτρο (1,8 λεπτά).

Το εκτιμώμενο περιθώριο των πρατηριούχων και των εταιρειών εμπορίας υπολογίζεται κατά μέσο όρο στα 0,1864€ ανά λίτρο (18,64 λεπτά).

Η τελική τιμή λιανικής διαμορφώνεται από την τιμή διυλιστηρίου κατά 35,86%, από τους φόρους σταθερούς και μεταβλητούς) κατά 50,39%, και από τα εκτιμώμενα περιθώρια των εταιρειών εμπορίας, των μεταφορέων υγρών καυσίμων και των πρατηρίων κατά 13,76% (βλ. παρακάτω πίνακα).



Η εξέλιξη των διεθνών τιμών Platts (HCIF/MED), των τιμών διυλιστηρίου και των τιμών λιανικής για το πετρέλαιο κίνησης, καθώς και των αντίστοιχων ενδεικτικών περιθωρίων εμπορίας για το διάστημα των τελευταίων 12 μηνών παρουσιάζονται στο ακόλουθο διάγραμμα:



3. β. Χονδρική Τιμή Πώλησης

Αναλυτικά, οι μέσες κατώτατες και ανώτατες τιμές χονδρικής, καθώς και η διάμεσος τιμή ανά νομό παρουσιάζονται στον επόμενο πίνακα:

**Τιμές Χονδρικής Πώλησης Πετρελαίου Κίνησης ανά Νομό
Παρασκευή 07 ΦΕΒΡΟΥΑΡΙΟΥ 2020**

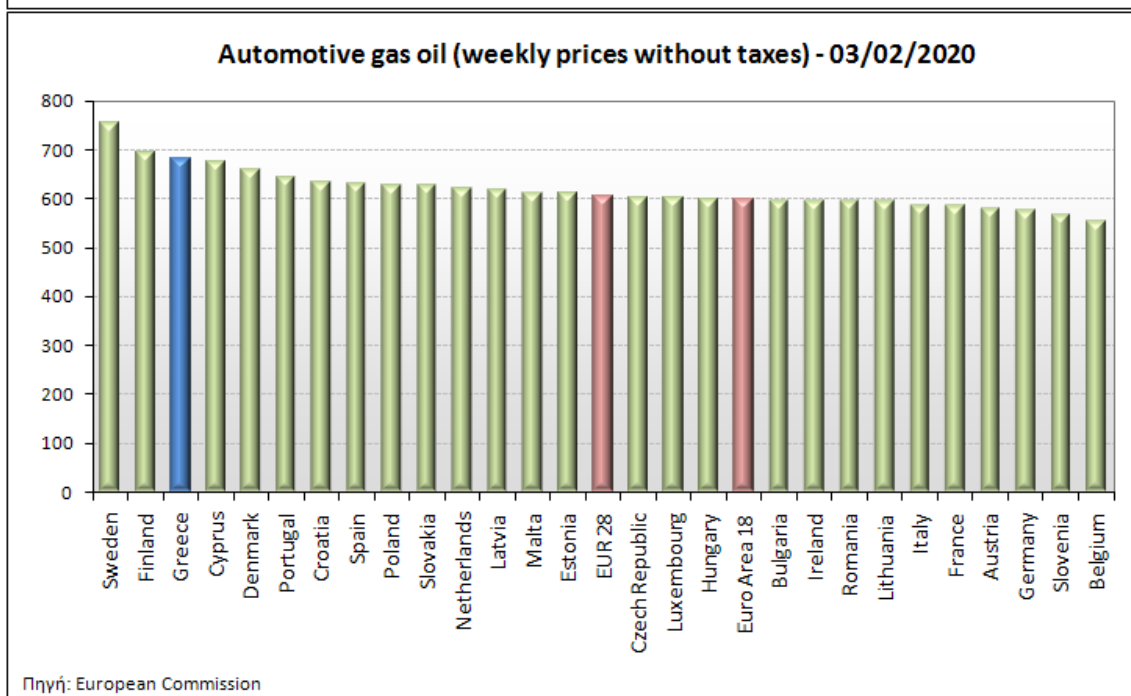
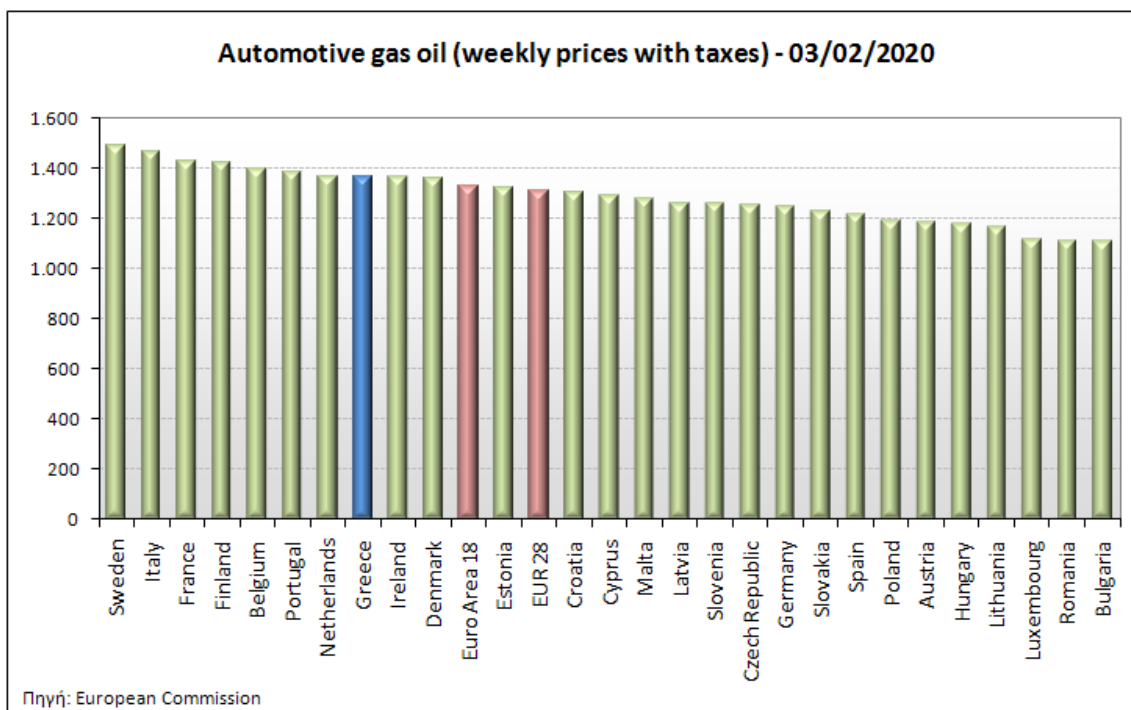
ΝΟΜΟΣ	ΜΕΣΗ ΚΑΤΩΤΑΤΗ ΜΕ ΦΠΑ	ΜΕΣΗ ΑΝΩΤΑΤΗ ΜΕ ΦΠΑ	ΔΙΑΜΕΣΟΣ ΤΙΜΗ
ΝΟΜΟΣ ΑΙΤΩΛΙΑΣ ΚΑΙ ΑΚΑΡΝΑΝΙΑΣ	1,141	1,210	1,175
ΝΟΜΟΣ ΑΡΓΟΛΙΔΟΣ	1,155	1,229	1,192
ΝΟΜΟΣ ΑΡΚΑΔΙΑΣ	1,142	1,201	1,171
ΝΟΜΟΣ ΑΡΤΗΣ	1,147	1,193	1,170
ΝΟΜΟΣ ΑΤΤΙΚΗΣ	1,138	1,268	1,203
ΝΟΜΟΣ ΑΧΑΪΑΣ	1,143	1,191	1,167
ΝΟΜΟΣ ΒΟΙΩΤΙΑΣ	1,142	1,214	1,178
ΝΟΜΟΣ ΓΡΕΒΕΝΩΝ	1,167	1,192	1,180
ΝΟΜΟΣ ΔΡΑΜΑΣ	1,149	1,187	1,168
ΝΟΜΟΣ ΔΩΔΕΚΑΝΗΣΟΥ	1,193	1,312	1,252
ΝΟΜΟΣ ΕΒΡΟΥ	1,155	1,216	1,186
ΝΟΜΟΣ ΕΥΒΟΙΑΣ	1,140	1,222	1,181
ΝΟΜΟΣ ΕΥΡΥΤΑΝΙΑΣ	1,205	1,228	1,217
ΝΟΜΟΣ ΖΑΚΥΝΘΟΥ	1,141	1,198	1,169
ΝΟΜΟΣ ΗΛΕΙΑΣ	1,152	1,235	1,193
ΝΟΜΟΣ ΗΜΑΘΙΑΣ	1,141	1,182	1,161
ΝΟΜΟΣ ΗΡΑΚΛΕΙΟΥ	1,173	1,241	1,207
ΝΟΜΟΣ ΘΕΣΠΡΩΤΙΑΣ	1,157	1,205	1,181
ΝΟΜΟΣ ΘΕΣΣΑΛΟΝΙΚΗΣ	1,153	1,213	1,183
ΝΟΜΟΣ ΙΩΑΝΝΙΝΩΝ	1,139	1,218	1,179
ΝΟΜΟΣ ΚΑΒΑΛΑΣ	1,146	1,216	1,181

ΝΟΜΟΣ	ΜΕΣΗ ΚΑΤΩΤΑΤΗ ΜΕ ΦΠΑ	ΜΕΣΗ ΑΝΩΤΑΤΗ ΜΕ ΦΠΑ	ΔΙΑΜΕΣΟΣ ΤΙΜΗ
ΝΟΜΟΣ ΚΑΡΔΙΤΣΗΣ	1,153	1,197	1,175
ΝΟΜΟΣ ΚΑΣΤΟΡΙΑΣ	1,158	1,213	1,186
ΝΟΜΟΣ ΚΕΡΚΥΡΑΣ	1,163	1,225	1,194
ΝΟΜΟΣ ΚΕΦΑΛΛΗΝΙΑΣ	1,190	1,253	1,221
ΝΟΜΟΣ ΚΙΛΚΙΣ	1,152	1,171	1,162
ΝΟΜΟΣ ΚΟΖΑΝΗΣ	1,149	1,193	1,171
ΝΟΜΟΣ ΚΟΡΙΝΘΙΑΣ	1,157	1,222	1,189
ΝΟΜΟΣ ΚΥΚΛΑΔΩΝ	1,243	1,348	1,295
ΝΟΜΟΣ ΛΑΚΩΝΙΑΣ	1,163	1,241	1,202
ΝΟΜΟΣ ΛΑΡΙΣΗΣ	1,145	1,216	1,180
ΝΟΜΟΣ ΛΑΣΙΘΙΟΥ	1,188	1,220	1,204
ΝΟΜΟΣ ΛΕΣΒΟΥ	1,160	1,245	1,203
ΝΟΜΟΣ ΛΕΥΚΑΔΟΣ	1,171	1,213	1,192
ΝΟΜΟΣ ΜΑΓΝΗΣΙΑΣ	1,139	1,275	1,207
ΝΟΜΟΣ ΜΕΣΣΗΝΙΑΣ	1,152	1,257	1,204
ΝΟΜΟΣ ΞΑΝΘΗΣ	1,147	1,186	1,167
ΝΟΜΟΣ ΠΕΛΛΗΣ	1,149	1,198	1,173
ΝΟΜΟΣ ΠΙΕΡΙΑΣ	1,146	1,204	1,175
ΝΟΜΟΣ ΠΡΕΒΕΖΗΣ	1,156	1,207	1,181
ΝΟΜΟΣ ΡΕΘΥΜΝΗΣ	1,197	1,240	1,218
ΝΟΜΟΣ ΡΟΔΟΠΗΣ	1,152	1,203	1,177
ΝΟΜΟΣ ΣΑΜΟΥ	1,182	1,249	1,215
ΝΟΜΟΣ ΣΕΡΡΩΝ	1,151	1,194	1,172
ΝΟΜΟΣ ΤΡΙΚΑΛΩΝ	1,150	1,201	1,175
ΝΟΜΟΣ ΦΘΙΩΤΙΔΟΣ	1,147	1,215	1,181
ΝΟΜΟΣ ΦΛΩΡΙΝΗΣ	1,164	1,209	1,187
ΝΟΜΟΣ ΦΩΚΙΔΟΣ	1,169	1,218	1,193
ΝΟΜΟΣ ΧΑΛΚΙΔΙΚΗΣ	1,144	1,213	1,179
ΝΟΜΟΣ ΧΑΝΙΩΝ	1,180	1,251	1,215
ΝΟΜΟΣ ΧΙΟΥ	1,148	1,240	1,194
ΣΤΑΘΜΙΣΜΕΝΟΣ Μ.Ο.*	1,151	1,231	1,191

* Μέσοι όροι ελάχιστων και μέγιστων τιμών χονδρικής όπως υποβάλλονται από τις εταιρείες εμπορίας στο Παρατηρητήριο Τιμών βάσει της ΚΥΑ 978/24-10-2011.
Η στάθμιση γίνεται βάσει των όγκων πωλήσεων έτους 2018 ανά τύπο καυσίμου και ανά νομό.

3. γ. Συγκριτικά στοιχεία με Ε.Ε.

Οι λιανικές τιμές πετρελαίου κίνησης με φόρους και προ φόρων στις 27 χώρες της Ε.Ε. για τις 03/02/2020 (τελευταία επίσημα στοιχεία) παρουσιάζονται συγκριτικά κατά φθίνουσα σειρά στα παρακάτω διαγράμματα:



Αναλυτικά στοιχεία για τις τιμές καυσίμων και τους φόρους στις 27 χώρες της Ε.Ε. παρουσιάζονται στην ιστοσελίδα της Ευρωπαϊκής Επιτροπής: http://ec.europa.eu/energy/observatory/oil/bulletin_en.htm

*Οι συγκρίσεις των τιμών μεταξύ των διαφόρων χωρών θα πρέπει να γίνονται με ιδιαίτερη προσοχή εξαιτίας των διαφορών στην ποιότητα των προϊόντων, στις πρακτικές μάρκετινγκ, στις δομές της αγοράς και στις καταναλωτικές συνήθειες που επικρατούν σε κάθε χώρα.

4. Πετρέλαιο Θέρμανσης (Κατ' οίκον)

4. α. Διαμόρφωση τιμής

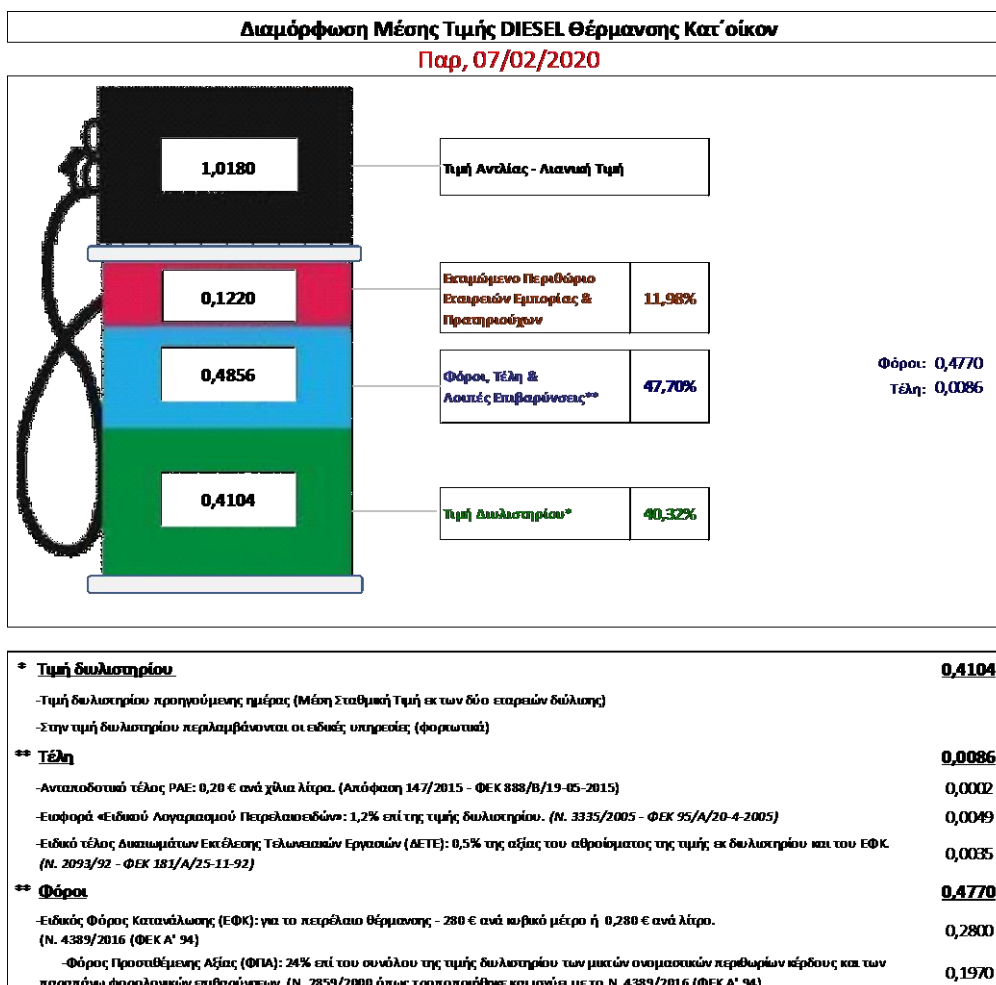
Η τιμή διυλιστηρίου του πετρελαίου θέρμανσης για την Πέμπτη 06/02/2020 διαμορφώθηκε στα 0,4104 € λίτρο. Σε σχέση με την τιμή διυλιστηρίου της προηγούμενης εβδομάδας (30/01/2020) σημειώθηκε μείωση κατά 0,0245 € ανά λίτρο (2,45 λεπτά).

Οι φόροι, τα τέλη και οι λοιπές επιβαρύνσεις αντιστοιχούν σε 0,4856€ ανά λίτρο.

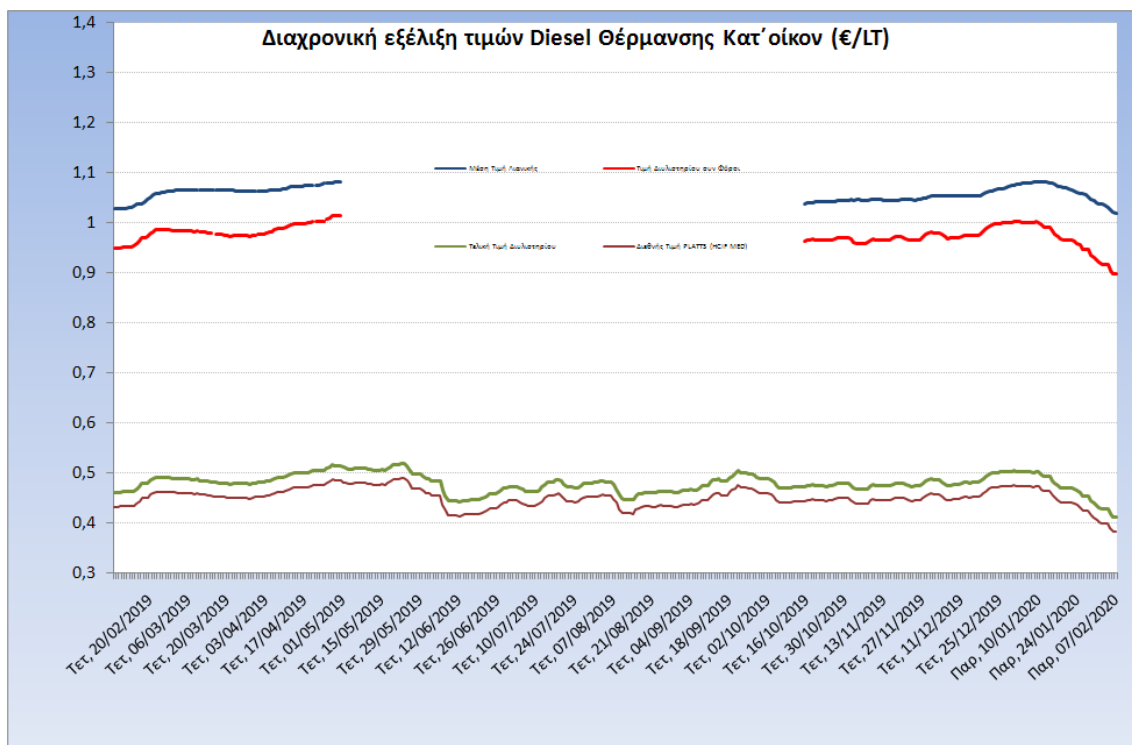
Η μέση τιμή λιανικής του πετρελαίου θέρμανσης (κατ' οίκον) για την Παρασκευή 07/02/2020 διαμορφώθηκε στο 1,0180€ ανά λίτρο. Σε σχέση με την τιμή της προηγούμενης εβδομάδας (31/01/2020) σημειώθηκε μείωση κατά 0,022 € ανά λίτρο (2,2 λεπτά).

Το εκτιμώμενο περιθώριο των πρατηριούχων και των εταιρειών εμπορίας υπολογίζεται κατά μέσο όρο στα 0,1220 € ανά λίτρο (12,20 λεπτά).

Η τελική τιμή λιανικής διαμορφώνεται από την τιμή διυλιστηρίου κατά 40,32%, από τους φόρους (σταθερούς και μεταβλητούς) κατά 47,70%, και από τα εκτιμώμενα περιθώρια των εταιρειών εμπορίας, των μεταφορέων υγρών καυσίμων και των πρατηρίων κατά 11,98% (βλ. παρακάτω πίνακα).



Η εξέλιξη των διεθνών τιμών Platts (HCIF/MED), των τιμών διυλιστηρίου και των τιμών λιανικής για το πετρέλαιο θέρμανσης (κατ' οίκον), καθώς και των αντίστοιχων ενδεικτικών περιθωρίων εμπορίας για το διάστημα των τελευταίων 12 μηνών παρουσιάζονται στο ακόλουθο διάγραμμα:



4. β. Χονδρική Τιμή Πώλησης

Αναλυτικά, οι μέσες κατώτατες και ανώτατες τιμές χονδρικής, καθώς και η μέση τιμή ανά νομό παρουσιάζονται στον επόμενο πίνακα:

Μέσες Τιμές Χονδρικής Πώλησης Πετρελαίου Θέρμανσης (κατ' οίκον) ανά Νομό Παρασκευή 07 ΦΕΒΡΟΥΑΡΙΟΥ 2020

ΝΟΜΟΣ	ΜΕΣΗ ΚΑΤΩΤΑΤΗ ΜΕ ΦΠΑ	ΜΕΣΗ ΑΝΩΤΑΤΗ ΜΕ ΦΠΑ	ΔΙΑΜΕΣΟΣ ΤΙΜΗ
ΝΟΜΟΣ ΑΙΤΩΛΙΑΣ ΚΑΙ ΑΚΑΡΝΑΝΙΑΣ	0,885	0,930	0,907
ΝΟΜΟΣ ΑΡΓΟΛΙΔΟΣ	0,888	0,921	0,905
ΝΟΜΟΣ ΑΡΚΑΔΙΑΣ	0,887	0,930	0,909
ΝΟΜΟΣ ΑΡΤΗΣ	0,888	0,922	0,905
ΝΟΜΟΣ ΑΤΤΙΚΗΣ	0,884	0,945	0,914
ΝΟΜΟΣ ΑΧΑΪΑΣ	0,883	0,919	0,901
ΝΟΜΟΣ ΒΟΙΩΤΙΑΣ	0,886	0,918	0,902
ΝΟΜΟΣ ΓΡΕΒΕΝΩΝ	0,906	0,915	0,910
ΝΟΜΟΣ ΔΡΑΜΑΣ	0,891	0,913	0,902
ΝΟΜΟΣ ΔΩΔΕΚΑΝΗΣΟΥ	0,936	0,993	0,965
ΝΟΜΟΣ ΕΒΡΟΥ	0,895	0,927	0,911
ΝΟΜΟΣ ΕΥΒΟΙΑΣ	0,882	0,923	0,902
ΝΟΜΟΣ ΕΥΡΥΤΑΝΙΑΣ	0,934	0,946	0,940
ΝΟΜΟΣ ΖΑΚΥΝΘΟΥ	0,882	0,925	0,903
ΝΟΜΟΣ ΗΛΕΙΑΣ	0,889	0,941	0,915
ΝΟΜΟΣ ΗΜΑΘΙΑΣ	0,878	0,903	0,891
ΝΟΜΟΣ ΗΡΑΚΛΕΙΟΥ	0,914	0,967	0,941

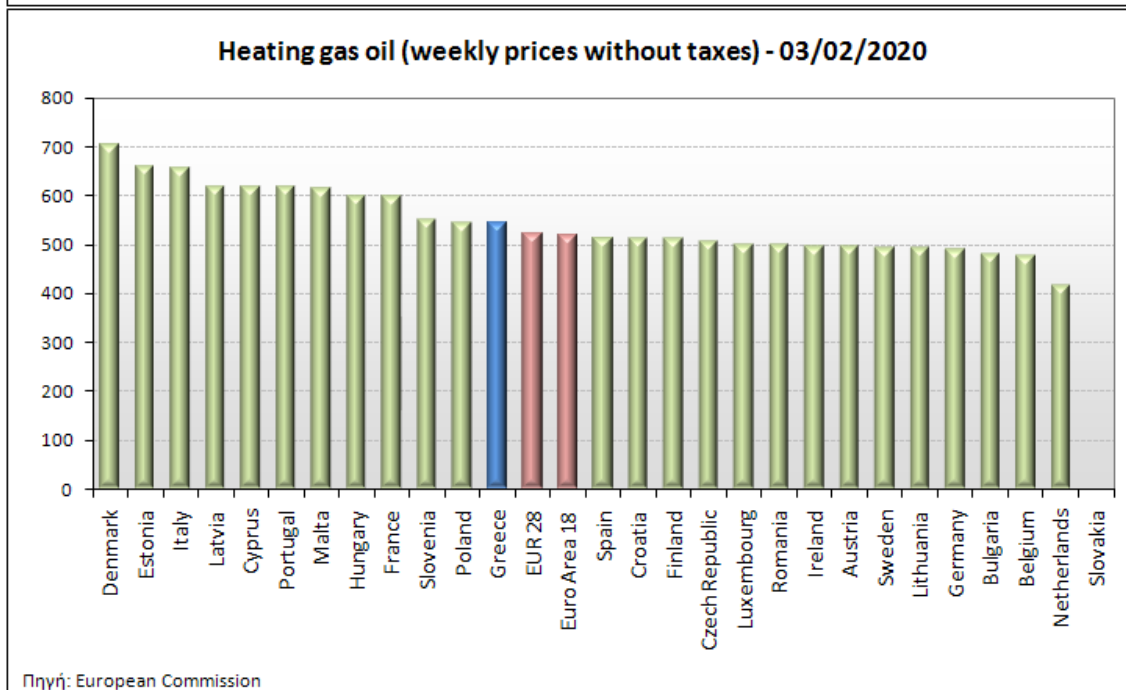
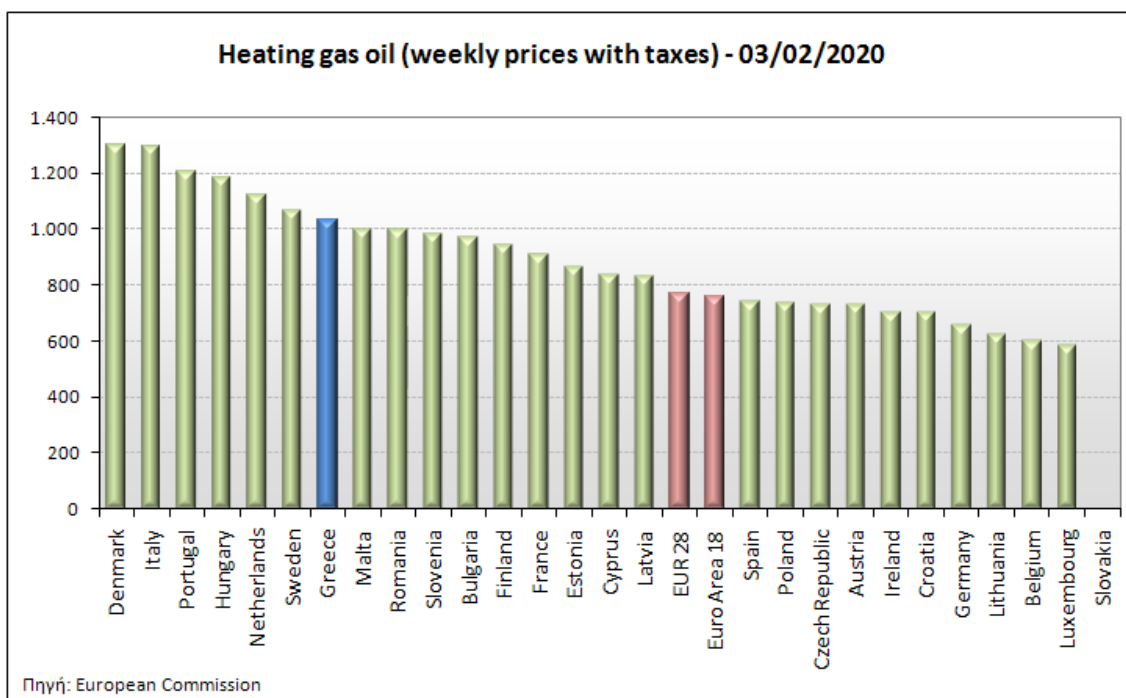
ΝΟΜΟΣ	ΜΕΣΗ ΚΑΤΩΤΑΤΗ ΜΕ ΦΠΑ	ΜΕΣΗ ΑΝΩΤΑΤΗ ΜΕ ΦΠΑ	ΔΙΑΜΕΣΟΣ ΤΙΜΗ
ΝΟΜΟΣ ΘΕΣΠΡΩΤΙΑΣ	0,891	0,930	0,911
ΝΟΜΟΣ ΘΕΣΣΑΛΟΝΙΚΗΣ	0,886	0,922	0,904
ΝΟΜΟΣ ΙΩΑΝΝΙΝΩΝ	0,881	0,926	0,904
ΝΟΜΟΣ ΚΑΒΑΛΑΣ	0,883	0,933	0,908
ΝΟΜΟΣ ΚΑΡΔΙΤΣΗΣ	0,893	0,922	0,908
ΝΟΜΟΣ ΚΑΣΤΟΡΙΑΣ	0,894	0,918	0,906
ΝΟΜΟΣ ΚΕΡΚΥΡΑΣ	0,912	0,965	0,938
ΝΟΜΟΣ ΚΕΦΑΛΛΗΝΙΑΣ	0,936	0,965	0,950
ΝΟΜΟΣ ΚΙΛΚΙΣ	0,894	0,902	0,898
ΝΟΜΟΣ ΚΟΖΑΝΗΣ	0,892	0,918	0,905
ΝΟΜΟΣ ΚΟΡΙΝΘΙΑΣ	0,896	0,932	0,914
ΝΟΜΟΣ ΚΥΚΛΑΔΩΝ	0,956	1,034	0,995
ΝΟΜΟΣ ΛΑΚΩΝΙΑΣ	0,909	0,943	0,926
ΝΟΜΟΣ ΛΑΡΙΣΗΣ	0,883	0,923	0,903
ΝΟΜΟΣ ΛΑΣΙΘΙΟΥ	0,928	0,955	0,941
ΝΟΜΟΣ ΛΕΣΒΟΥ	0,922	0,967	0,945
ΝΟΜΟΣ ΛΕΥΚΑΔΟΣ	0,905	0,937	0,921
ΝΟΜΟΣ ΜΑΓΝΗΣΙΑΣ	0,884	0,953	0,919
ΝΟΜΟΣ ΜΕΣΣΗΝΙΑΣ	0,894	0,955	0,924
ΝΟΜΟΣ ΞΑΝΘΗΣ	0,887	0,906	0,897
ΝΟΜΟΣ ΠΕΛΛΗΣ	0,886	0,918	0,902
ΝΟΜΟΣ ΠΙΕΡΙΑΣ	0,885	0,928	0,907
ΝΟΜΟΣ ΠΡΕΒΕΖΗΣ	0,903	0,933	0,918
ΝΟΜΟΣ ΡΕΘΥΜΝΗΣ	0,930	0,975	0,952
ΝΟΜΟΣ ΡΟΔΟΠΗΣ	0,886	0,922	0,904
ΝΟΜΟΣ ΣΑΜΟΥ	0,936	0,977	0,957
ΝΟΜΟΣ ΣΕΡΡΩΝ	0,887	0,917	0,902
ΝΟΜΟΣ ΤΡΙΚΑΛΩΝ	0,889	0,918	0,903
ΝΟΜΟΣ ΦΘΙΩΤΙΔΟΣ	0,893	0,924	0,909
ΝΟΜΟΣ ΦΛΩΡΙΝΗΣ	0,902	0,919	0,911
ΝΟΜΟΣ ΦΩΚΙΔΟΣ	0,908	0,930	0,919
ΝΟΜΟΣ ΧΑΛΚΙΔΙΚΗΣ	0,892	0,915	0,903
ΝΟΜΟΣ ΧΑΝΙΩΝ	0,911	0,954	0,932
ΝΟΜΟΣ ΧΙΟΥ	0,906	0,936	0,921
ΣΤΑΘΜΙΣΜΕΝΟΣ Μ.Ο.	0,889	0,933	0,911

* Μέσοι όροι ελάχιστων και μέγιστων τιμών χονδρικής όπως υποβάλλονται από τις εταιρείες εμπορίας στο Παρατηρητήριο Τιμών βάσει της ΚΥΑ 978/24-10-2011.

** Η στάθμιση γίνεται βάσει των όγκων πωλήσεων ανά τύπο καυσίμου ανά νομό.

4. γ. Συγκριτικά στοιχεία με Ε.Ε.

Οι λιανικές τιμές πετρελαίου κίνησης με φόρους και προ φόρων στις 27 χώρες της Ε.Ε. για τις 03/02/2020 (τελευταία επίσημα στοιχεία) παρουσιάζονται συγκριτικά κατά φθίνουσα σειρά στα παρακάτω διαγράμματα:



Αναλυτικά στοιχεία για τις τιμές καυσίμων και τους φόρους στις 27 χώρες της Ε.Ε. παρουσιάζονται στην ιστοσελίδα της Ευρωπαϊκής Επιτροπής: http://ec.europa.eu/energy/observatory/oil/bulletin_en.htm

*Οι συγκρίσεις των τιμών μεταξύ των διαφόρων χωρών θα πρέπει να γίνονται με ιδιαίτερη προσοχή εξαιτίας των διαφορών στην ποιότητα των προϊόντων, στις πρακτικές μάρκετινγκ, στις δομές της αγοράς και στις καταναλωτικές συνήθειες που επικρατούν σε κάθε χώρα.