



ΕΛΛΗΝΙΚΗ ΔΗΜΟΚΡΑΤΙΑ
ΥΠΟΥΡΓΕΙΟ
ΑΝΑΠΤΥΞΗΣ ΚΑΙ ΕΠΕΝΔΥΣΕΩΝ

Αθήνα, 19-01-2022

**Διυηρεσιακή Μονάδα Ελέγχου Αγοράς
Διεύθυνση Διαχείρισης Δεδομένων Στατιστικής
Επεξεργασίας & Εποπτείας Ηλεκτρονικού
Εμπορίου
Τμήμα Διαχείρισης Πληροφοριών & Εποπτείας
Ηλεκτρονικού Εμπορίου**

Αριθ. Πρωτ. : 5203 - 19-01-2022

Ταχ. Δ/νση : Πλ. Κάνιγγος, Αθήνα
Ταχ. Κώδικας : 106 77
Πληροφορίες : Παναγιώτοπουλος Αλέξιος
Τηλέφωνο : 213 1514 284
Fax : 210 3815 317
Email : fuelprices@gge.gr
Ιστοσελίδα : www.mindev.gov.gr

ΠΡΟΣ : ΑΝΑΡΤΗΤΕΟ ΣΤΟ FUELPRICES

ΕΒΔΟΜΑΔΙΑΙΟ ΔΕΛΤΙΟ ΕΠΙΣΚΟΠΗΣΗΣ ΤΙΜΩΝ ΚΑΥΣΙΜΩΝ

Παρασκευή, 07 ΙΑΝΟΥΑΡΙΟΥ 2022

1. Τιμές Παρατηρητηρίου Υγρών Καυσίμων

Οι λιανικές τιμές των υγρών καυσίμων (αμόλυβδη 95 οκτ., σούπερ αμόλυβδη 100 οκτ., σούπερ LRP, πετρέλαιο κίνησης, πετρέλαιο θέρμανσης και υγραέριο κίνησης) αναρτώνται αναλυτικά στην ιστοσελίδα του Παρατηρητηρίου Τιμών Υγρών Καυσίμων του Υπουργείου Ανάπτυξης και Επενδύσεων www.fuelprices.gr, όπου παρουσιάζονται καθημερινά οι μέσες τιμές σε όλους τους Νομούς της χώρας.

Μέσες τιμές λιανικής πώλησης καυσίμων για όλη την Ελλάδα, για την

Παρασκευή, 7 Ιανουαρίου 2022

(τιμές σε €/λτ, συμπ. ΦΠΑ)

Προϊόν	Αρ. Παρατηριών	Μέση Τιμή
Αμόλυβδη 95 οκτ.	3.661	1,755
Αμόλυβδη 100 οκτ.	2.225	1,914
Super	9	1,694
Diesel Κίνησης	3.791	1,487
Υγραέριο κίνησης (Autogas)	844	0,996
Diesel Θέρμανσης Κατ'οίκον	1.142	1,139

* Η μέση τιμή πανελλαδικά υπολογίζεται από τον σταθμισμένο μέσο όρο με βάση τους όγκους πωλήσεων έτους 2019 ανά τύπο καυσίμου ανά νομό.

** Δεν καταγράφεται κατανάλωση στο πετρέλαιο θέρμανσης για τη χρονική περίοδο 30/4 έως 15/10 κάθε έτους. .

Μέσες τιμές λιανικής πώλησης καυσίμων ανά νομό

Παρασκευή, 7 Ιανουαρίου 2022

(τιμές σε €/λτ, συμπ. ΦΠΑ)

ΝΟΜΟΣ	Αμόλυβδη 95 οκτ.	Αμόλυβδη 100 οκτ.	Super	Diesel Κίνησης	Υγραέριο κίνησης (Autogas)	Diesel Θέρμανσης Κατ'οίκον
-------	---------------------	----------------------	-------	-------------------	----------------------------------	----------------------------------

ΝΟΜΟΣ ΑΤΤΙΚΗΣ	1,723	1,899	1,664	1,456	0,940	1,118
ΝΟΜΟΣ ΑΙΤΩΛΙΑΣ ΚΑΙ ΑΚΑΡΝΑΝΙΑΣ	1,784	1,963	-	1,513	1,069	1,164
ΝΟΜΟΣ ΑΡΓΟΛΙΔΟΣ	1,745	1,905	-	1,471	1,025	1,127
ΝΟΜΟΣ ΑΡΚΑΔΙΑΣ	1,784	1,936	-	1,508	1,020	1,149
ΝΟΜΟΣ ΑΡΤΗΣ	1,750	1,941	1,487	1,482	1,024	1,143
ΝΟΜΟΣ ΑΧΑΪΑΣ	1,760	1,925	1,800	1,501	1,025	1,132
ΝΟΜΟΣ ΒΟΙΩΤΙΑΣ	1,755	1,925	-	1,483	1,022	1,137
ΝΟΜΟΣ ΓΡΕΒΕΝΩΝ	1,787	1,942	-	1,507	1,029	1,155
ΝΟΜΟΣ ΔΡΑΜΑΣ	1,728	1,931	-	1,450	0,990	1,111
ΝΟΜΟΣ ΔΩΔΕΚΑΝΗΣΟΥ	1,909	2,017	1,537	1,619	1,148	1,211
ΝΟΜΟΣ ΕΒΡΟΥ	1,762	1,916	-	1,483	1,044	1,134
ΝΟΜΟΣ ΕΥΒΟΙΑΣ	1,776	1,931	1,489	1,505	1,007	1,142
ΝΟΜΟΣ ΕΥΡΥΤΑΝΙΑΣ	1,850	2,026	-	1,583	1,062	1,194
ΝΟΜΟΣ ΖΑΚΥΝΘΟΥ	1,783	1,918	-	1,504	1,109	1,144
ΝΟΜΟΣ ΗΛΕΙΑΣ	1,755	1,909	-	1,477	0,999	1,138
ΝΟΜΟΣ ΗΜΑΘΙΑΣ	1,729	1,890	-	1,468	0,972	1,122
ΝΟΜΟΣ ΗΡΑΚΛΕΙΟΥ	1,808	1,915	-	1,534	1,080	1,174
ΝΟΜΟΣ ΘΕΣΠΡΩΤΙΑΣ	1,762	1,934	-	1,501	1,024	1,160
ΝΟΜΟΣ ΘΕΣΣΑΛΟΝΙΚΗΣ	1,716	1,886	-	1,451	0,983	1,120
ΝΟΜΟΣ ΙΩΑΝΝΙΝΩΝ	1,755	1,918	-	1,499	1,006	1,130
ΝΟΜΟΣ ΚΑΒΑΛΑΣ	1,756	1,918	-	1,485	1,022	1,137
ΝΟΜΟΣ ΚΑΡΔΙΤΣΗΣ	1,759	1,946	-	1,486	1,003	1,131
ΝΟΜΟΣ ΚΑΣΤΟΡΙΑΣ	1,769	1,919	-	1,491	0,996	1,145
ΝΟΜΟΣ ΚΕΡΚΥΡΑΣ	1,799	1,970	-	1,545	1,138	1,189
ΝΟΜΟΣ ΚΕΦΑΛΛΗΝΙΑΣ	1,820	1,986	-	1,560	1,130	1,189
ΝΟΜΟΣ ΚΙΛΚΙΣ	1,739	1,905	-	1,473	1,026	1,147
ΝΟΜΟΣ ΚΟΖΑΝΗΣ	1,755	1,889	1,429	1,484	1,009	1,129
ΝΟΜΟΣ ΚΟΡΙΝΘΙΑΣ	1,755	1,922	-	1,480	1,021	1,129
ΝΟΜΟΣ ΚΥΚΛΑΔΩΝ	1,993	2,117	-	1,697	1,133	1,285
ΝΟΜΟΣ ΛΑΚΩΝΙΑΣ	1,783	1,943	-	1,505	1,056	1,146
ΝΟΜΟΣ ΛΑΡΙΣΗΣ	1,761	1,928	-	1,490	1,006	1,140
ΝΟΜΟΣ ΛΑΣΙΘΙΟΥ	1,806	1,949	-	1,532	1,103	1,185
ΝΟΜΟΣ ΛΕΣΒΟΥ	1,836	1,988	-	1,570	1,088	1,270
ΝΟΜΟΣ ΛΕΥΚΑΔΟΣ	1,799	1,940	-	1,518	1,033	1,147
ΝΟΜΟΣ ΜΑΓΝΗΣΙΑΣ	1,784	1,960	-	1,516	1,017	1,201
ΝΟΜΟΣ ΜΕΣΣΗΝΙΑΣ	1,762	1,922	-	1,484	1,046	1,157
ΝΟΜΟΣ ΞΑΝΘΗΣ	1,770	1,951	-	1,493	1,066	1,127
ΝΟΜΟΣ ΠΕΛΛΗΣ	1,743	1,895	-	1,464	0,990	1,119
ΝΟΜΟΣ ΠΙΕΡΙΑΣ	1,741	1,925	-	1,470	1,019	1,113
ΝΟΜΟΣ ΠΡΕΒΕΖΗΣ	1,741	1,885	-	1,472	0,985	1,112
ΝΟΜΟΣ ΡΕΘΥΜΝΗΣ	1,817	1,936	-	1,538	-	1,202
ΝΟΜΟΣ ΡΟΔΟΠΗΣ	1,763	1,926	-	1,486	1,046	1,135
ΝΟΜΟΣ ΣΑΜΟΥ	1,840	1,969	-	1,539	1,097	1,258
ΝΟΜΟΣ ΣΕΡΡΩΝ	1,741	1,897	-	1,459	1,013	1,112
ΝΟΜΟΣ ΤΡΙΚΑΛΩΝ	1,742	1,900	-	1,486	0,999	1,103
ΝΟΜΟΣ ΦΘΙΩΤΙΔΟΣ	1,785	1,962	-	1,512	1,051	1,159
ΝΟΜΟΣ ΦΛΩΡΙΝΗΣ	1,741	1,915	-	1,494	1,031	1,133
ΝΟΜΟΣ ΦΩΚΙΔΟΣ	1,814	1,935	-	1,548	1,074	1,187
ΝΟΜΟΣ ΧΑΛΚΙΔΙΚΗΣ	1,757	1,924	-	1,489	1,016	1,133
ΝΟΜΟΣ ΧΑΝΙΩΝ	1,793	1,936	-	1,530	1,093	1,154
ΝΟΜΟΣ ΧΙΟΥ	1,776	1,949	-	1,482	1,179	1,138
ΠΑΝΕΛΛΗΝΙΟΣ ΣΤΑΘΜΙΣΜΕΝΟΣ Μ.Ο.	1,755	1,914	1,694	1,487	0,996	1,139

2. Απλή Αμόλυβδη Βενζίνη 95 οκτανίων¹

2. α. Διαμόρφωση τιμής

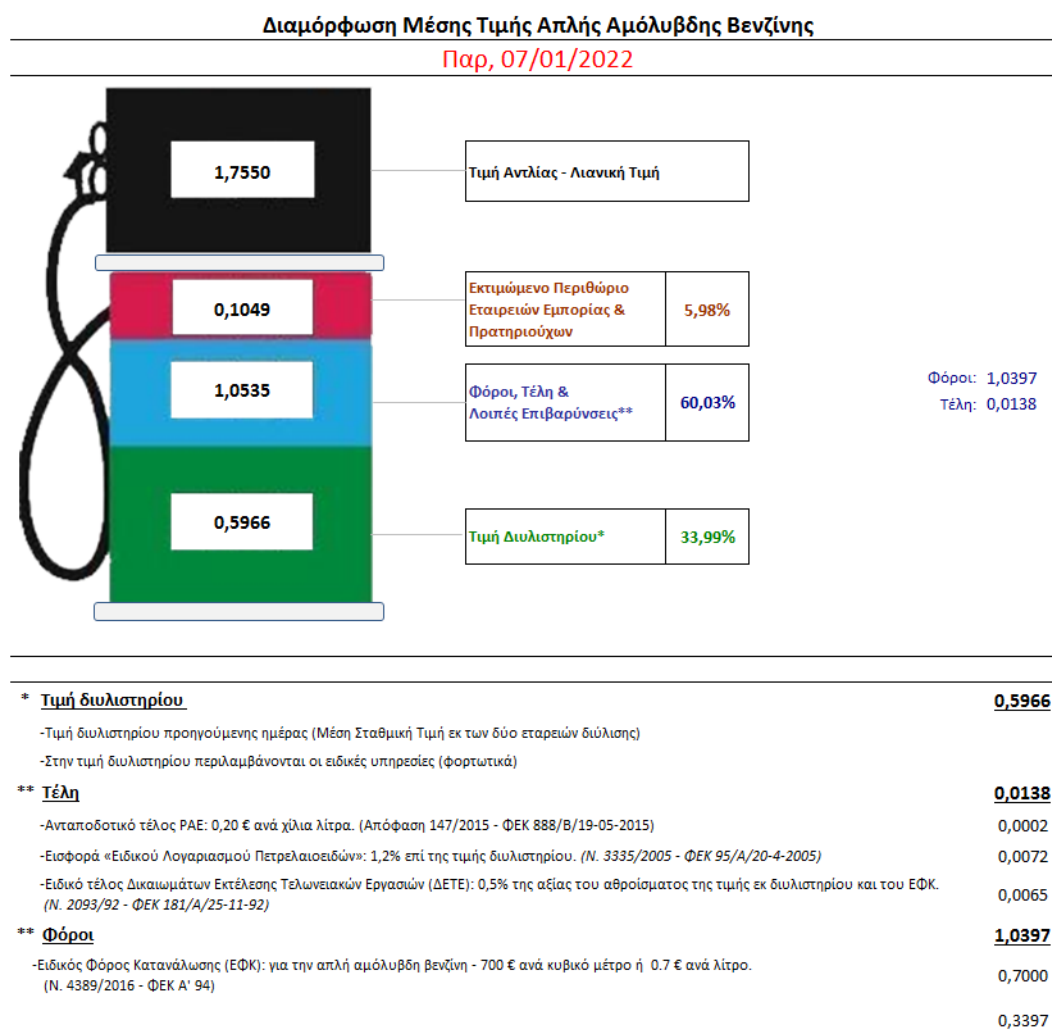
Η τιμή διυλιστηρίου της απλής αμόλυβδης βενζίνης 95 οκτανίων για την Πέμπτη 06/01/2022 διαμορφώθηκε στα 0,5966€ ανά λίτρο. Σε σχέση με την τιμή διυλιστηρίου της προηγούμενης εβδομάδας 30/12/2021 σημειώθηκε αύξηση κατά 0,011 ευρώ ανά λίτρο (1,1 λεπτά).

Οι φόροι, τα τέλη και οι λοιπές επιβαρύνσεις αντιστοιχούν σε 1,0535 € ανά λίτρο.

Η μέση τιμή λιανικής της απλής αμόλυβδης βενζίνης 95 οκτανίων για την Παρασκευή 07/01/2022 διαμορφώθηκε στα 1,7550€ ανά λίτρο. Σε σχέση με την τιμή της προηγούμενης εβδομάδας 31/12/2021 σημειώθηκε αύξηση κατά 0,009 ευρώ ανά λίτρο (0,9 λεπτά).

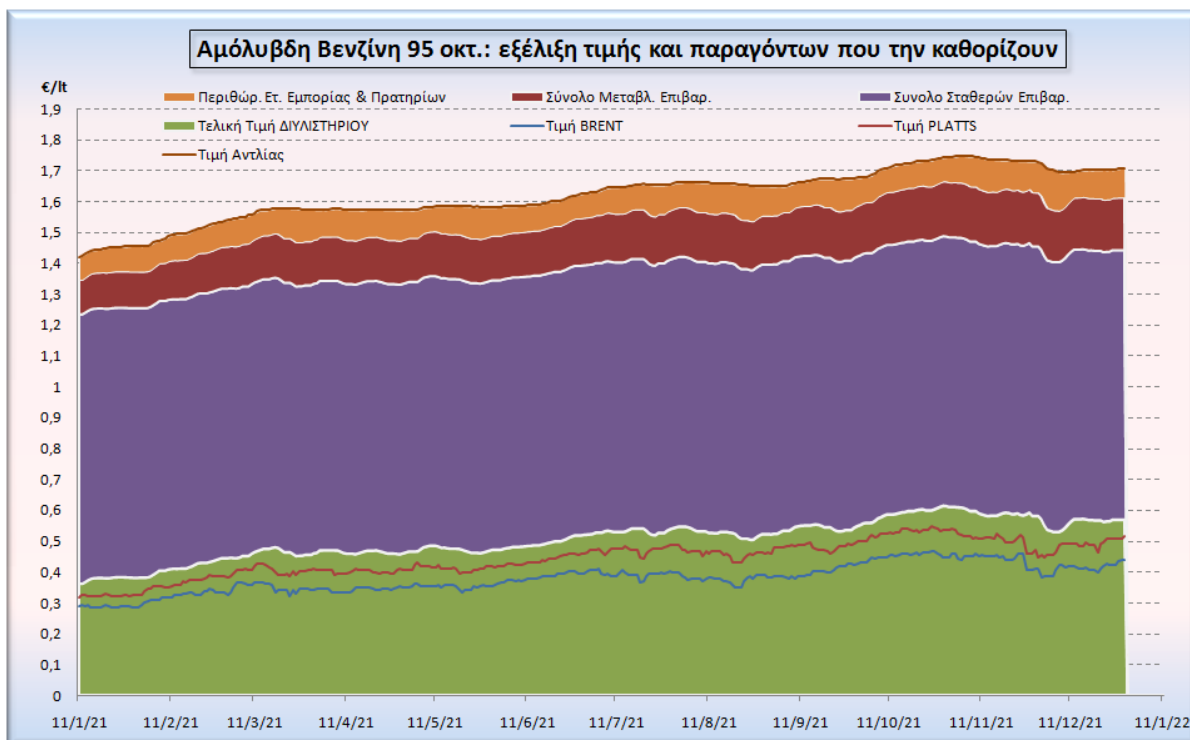
Το εκτιμώμενο περιθώριο των πρατηριούχων και των εταιρειών εμπορίας υπολογίζεται κατά μέσο όρο στα 0,1049 ανά λίτρο (10,49 λεπτά).

Η τελική τιμή λιανικής διαμορφώνεται από την τιμή διυλιστηρίου κατά 33,99%, από τους φόρους (σταθερούς και μεταβλητούς) κατά 60,03%, και από τα εκτιμώμενα περιθώρια των εταιρειών εμπορίας, των μεταφορέων υγρών καυσίμων και των πρατηρίων κατά 5,98% (βλ. παρακάτω πίνακα).



¹ Σημειώνεται ότι σύμφωνα με το αρ. 29, του Ν. 4546/2018 (ΦΕΚ Α' 101), από 1/1/2019 η βενζίνη που καταναλώνεται εγχώρια για χρήση στις μεταφορές αναμειγνύεται υποχρεωτικά είτε με αυτούσια βιοαιθανολή είτε με βιοαιθέρους που παράγονται από αλκοόλες βιολογικής προέλευσης. Η συμμετοχή της αυτούσιας βιοαιθανόλης και της αλκοόλης βιολογικής προέλευσης που χρησιμοποιείται για την παραγωγή βιοαιθέρων επί του ενεργειακού περιεχομένου του τελικού μείγματος βενζίνης ορίζεται σε ποσοστό 1% για το έτος 2019 και 3,3% για τα έτη από το 2020 και μετά.

Η εξέλιξη των διεθνών τιμών Brent, Platts (HCIF/MED), των τιμών διυλιστηρίου και των τιμών λιανικής της απλής αμόλυβδης βενζίνης 95 οκτ., καθώς και των αντίστοιχων ενδεικτικών περιθωρίων εμπορίας για το διάστημα των τελευταίων 12 μηνών παρουσιάζονται στο ακόλουθο διάγραμμα:



2. β. Χονδρική Τιμή Πώλησης

Αναλυτικά, οι μέσες κατώτατες και ανώτατες τιμές χονδρικής, καθώς και η διάμεσος τιμή ανά νομό παρουσιάζονται στον επόμενο πίνακα:

Τιμές Χονδρικής Πώλησης Απλής Αμόλυβδης Βενζίνης ανά Νομό Παρασκευή, 07 ΙΑΝΟΥΑΡΙΟΥ 2022

ΝΟΜΟΣ	ΜΕΣΗ ΚΑΤΩΤΑΤΗ ΜΕ ΦΠΑ	ΜΕΣΗ ΑΝΩΤΑΤΗ ΜΕ ΦΠΑ	ΔΙΑΜΕΣΟΣ ΤΙΜΗ
ΝΟΜΟΣ ΑΙΤΩΛΙΑΣ ΚΑΙ ΑΚΑΡΝΑΝΙΑΣ	1,639	1,693	1,666
ΝΟΜΟΣ ΑΡΓΟΛΙΔΟΣ	1,654	1,697	1,675
ΝΟΜΟΣ ΑΡΚΑΔΙΑΣ	1,644	1,697	1,670
ΝΟΜΟΣ ΑΡΤΗΣ	1,650	1,688	1,669
ΝΟΜΟΣ ΑΤΤΙΚΗΣ	1,658	1,789	1,723
ΝΟΜΟΣ ΑΧΑΪΑΣ	1,638	1,687	1,663
ΝΟΜΟΣ ΒΟΙΩΤΙΑΣ	1,646	1,719	1,683
ΝΟΜΟΣ ΓΡΕΒΕΝΩΝ	1,669	1,686	1,678
ΝΟΜΟΣ ΔΡΑΜΑΣ	1,653	1,675	1,664
ΝΟΜΟΣ ΔΩΔΕΚΑΝΗΣΟΥ	1,691	1,796	1,743
ΝΟΜΟΣ ΕΒΡΟΥ	1,652	1,700	1,676
ΝΟΜΟΣ ΕΥΒΟΙΑΣ	1,642	1,708	1,675
ΝΟΜΟΣ ΕΥΡΥΤΑΝΙΑΣ	1,694	1,701	1,697
ΝΟΜΟΣ ΖΑΚΥΝΘΟΥ	1,643	1,684	1,663
ΝΟΜΟΣ ΗΛΕΙΑΣ	1,650	1,733	1,691
ΝΟΜΟΣ ΗΜΑΘΙΑΣ	1,639	1,667	1,653
ΝΟΜΟΣ ΗΡΑΚΛΕΙΟΥ	1,669	1,738	1,703
ΝΟΜΟΣ ΘΕΣΠΡΩΤΙΑΣ	1,647	1,686	1,667
ΝΟΜΟΣ ΘΕΣΣΑΛΟΝΙΚΗΣ	1,660	1,706	1,683

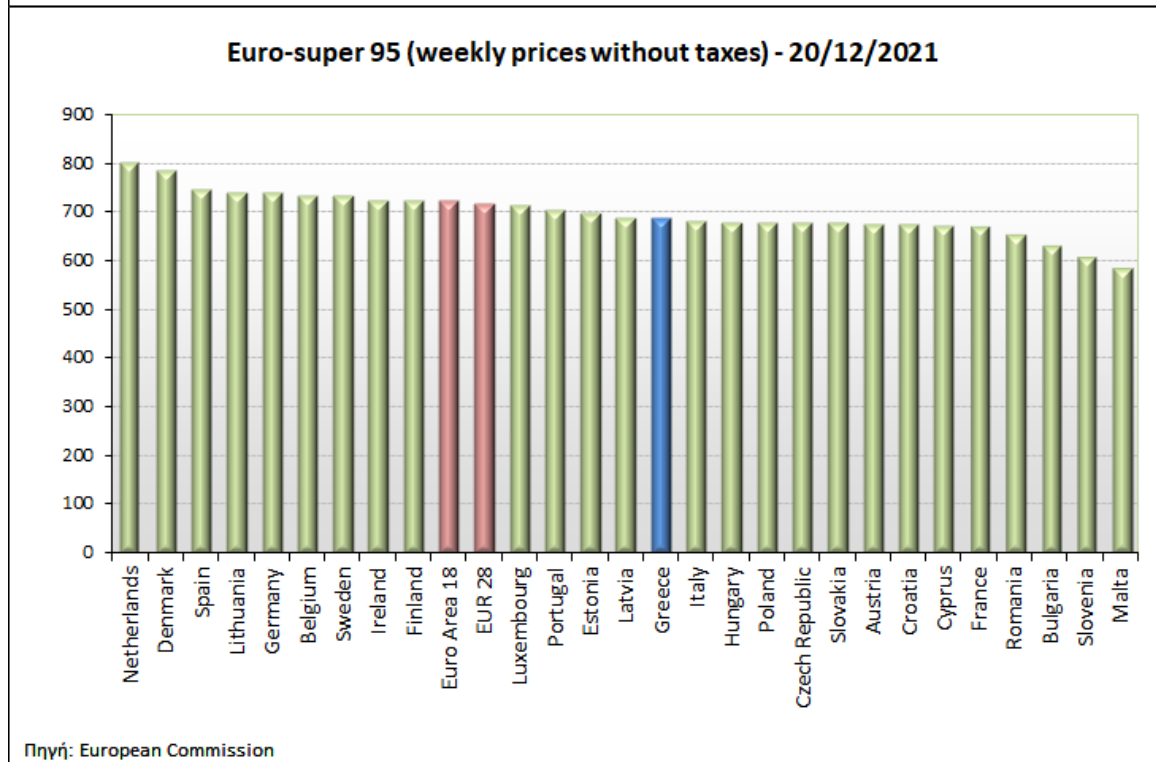
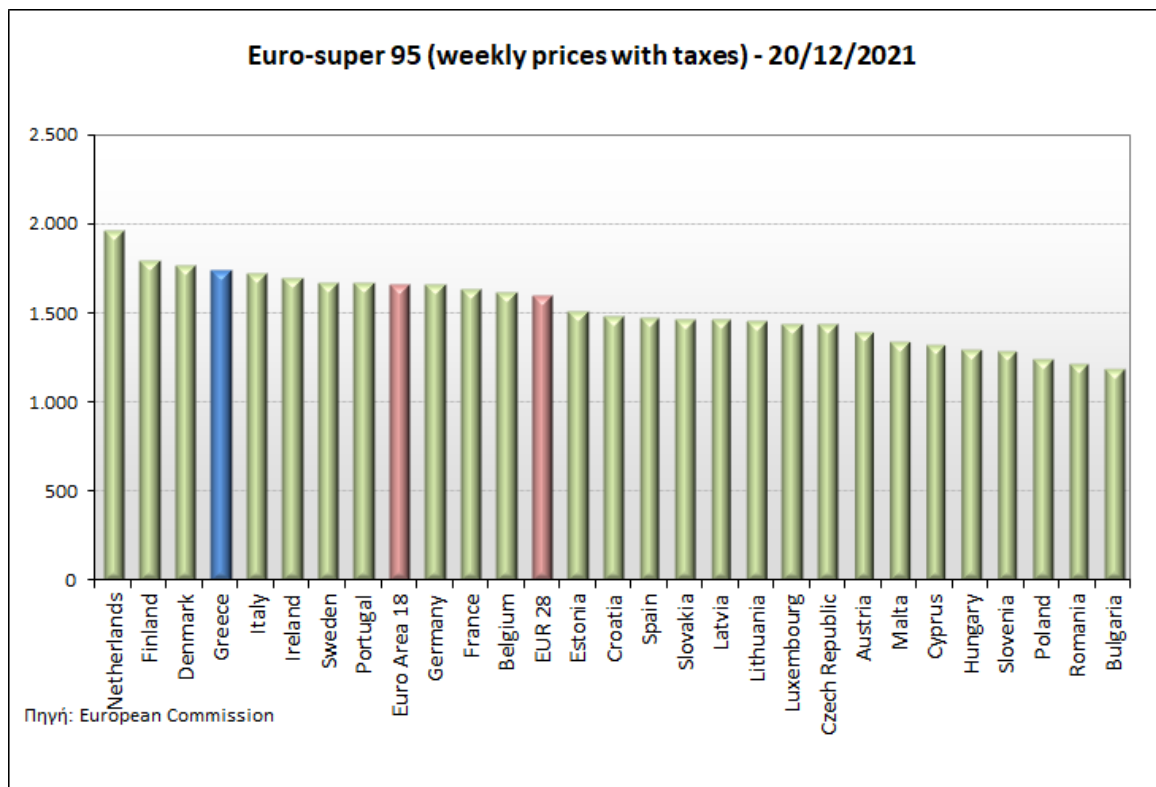
ΝΟΜΟΣ	ΜΕΣΗ ΚΑΤΩΤΑΤΗ ΜΕ ΦΠΑ	ΜΕΣΗ ΑΝΩΤΑΤΗ ΜΕ ΦΠΑ	ΔΙΑΜΕΣΟΣ ΤΙΜΗ
ΝΟΜΟΣ ΙΩΑΝΝΙΝΩΝ	1,640	1,686	1,663
ΝΟΜΟΣ ΚΑΒΑΛΑΣ	1,651	1,696	1,674
ΝΟΜΟΣ ΚΑΡΔΙΤΣΗΣ	1,655	1,696	1,676
ΝΟΜΟΣ ΚΑΣΤΟΡΙΑΣ	1,633	1,689	1,661
ΝΟΜΟΣ ΚΕΡΚΥΡΑΣ	1,671	1,726	1,698
ΝΟΜΟΣ ΚΕΦΑΛΛΗΝΙΑΣ	1,680	1,725	1,703
ΝΟΜΟΣ ΚΙΛΚΙΣ	1,649	1,666	1,657
ΝΟΜΟΣ ΚΟΖΑΝΗΣ	1,655	1,694	1,674
ΝΟΜΟΣ ΚΟΡΙΝΘΙΑΣ	1,674	1,706	1,690
ΝΟΜΟΣ ΚΥΚΛΑΔΩΝ	1,744	1,885	1,815
ΝΟΜΟΣ ΛΑΚΩΝΙΑΣ	1,662	1,701	1,681
ΝΟΜΟΣ ΛΑΡΙΣΗΣ	1,644	1,690	1,667
ΝΟΜΟΣ ΛΑΣΙΘΙΟΥ	1,685	1,718	1,701
ΝΟΜΟΣ ΛΕΣΒΟΥ	1,592	1,712	1,652
ΝΟΜΟΣ ΛΕΥΚΑΔΟΣ	1,660	1,692	1,676
ΝΟΜΟΣ ΜΑΓΝΗΣΙΑΣ	1,645	1,733	1,689
ΝΟΜΟΣ ΜΕΣΣΗΝΙΑΣ	1,640	1,741	1,690
ΝΟΜΟΣ ΞΑΝΘΗΣ	1,651	1,683	1,667
ΝΟΜΟΣ ΠΕΛΛΗΣ	1,646	1,684	1,665
ΝΟΜΟΣ ΠΙΕΡΙΑΣ	1,644	1,703	1,674
ΝΟΜΟΣ ΠΡΕΒΕΖΗΣ	1,661	1,682	1,671
ΝΟΜΟΣ ΡΕΘΥΜΝΗΣ	1,700	1,739	1,719
ΝΟΜΟΣ ΡΟΔΟΠΗΣ	1,657	1,691	1,674
ΝΟΜΟΣ ΣΑΜΟΥ	1,624	1,763	1,693
ΝΟΜΟΣ ΣΕΡΡΩΝ	1,653	1,680	1,666
ΝΟΜΟΣ ΤΡΙΚΑΛΩΝ	1,651	1,696	1,673
ΝΟΜΟΣ ΦΘΙΩΤΙΔΟΣ	1,648	1,690	1,669
ΝΟΜΟΣ ΦΛΩΡΙΝΗΣ	1,657	1,677	1,667
ΝΟΜΟΣ ΦΩΚΙΔΟΣ	1,659	1,682	1,670
ΝΟΜΟΣ ΧΑΛΚΙΔΙΚΗΣ	1,649	1,687	1,668
ΝΟΜΟΣ ΧΑΝΙΩΝ	1,679	1,734	1,707
ΝΟΜΟΣ ΧΙΟΥ	1,628	1,702	1,665
ΣΤΑΘΜΙΣΜΕΝΟΣ Μ.Ο.*	1,657	1,740	1,699

* Μέσοι όροι ελάχιστων και μέγιστων τιμών χονδρικής όπως υποβάλλονται από τις εταιρείες εμπορίας στο Παρατηρητήριο Τιμών βάσει της ΚΥΑ 978/24-10-2011.

Η στάθμιση γίνεται βάσει των όγκων πωλήσεων έτους 2019 ανά τύπο καυσίμου και ανά νομό.

2. γ. Συγκριτικά στοιχεία με Ε.Ε.

Οι λιανικές τιμές αμόλυβδης βενζίνης με φόρους και προ φόρων στις 27 χώρες της Ε.Ε. για τις 20/12/2021 (τελευταία επίσημα στοιχεία) παρουσιάζονται συγκριτικά κατά φθίνουσα σειρά στα παρακάτω διαγράμματα:



Αναλυτικά στοιχεία για τις τιμές καυσίμων και τους φόρους στις 27 χώρες της Ε.Ε. παρουσιάζονται στην ιστοσελίδα της Ευρωπαϊκής Επιτροπής: http://ec.europa.eu/energy/observatory/oil/bulletin_en.htm

*Οι συγκρίσεις των τιμών μεταξύ των διαφόρων χωρών θα πρέπει να γίνονται με ιδιαίτερη προσοχή εξαιτίας των διαφορών στην ποιότητα των προϊόντων, στις πρακτικές μάρκετινγκ, στις δομές της αγοράς και στις καταναλωτικές συνήθειες που επικρατούν σε κάθε χώρα.

3. Πετρέλαιο Κίνησης (Biodiesel)

3. α. Διαμόρφωση τιμής

Η τιμή διυλιστηρίου του πετρελαίου κίνησης για την Πέμπτη 06/01/2022 διαμορφώθηκε στα 0,6163€ ανά λίτρο. Σε σχέση με την τιμή διυλιστηρίου της προηγούμενης εβδομάδας (30/12/2021) σημειώθηκε αύξηση κατά 0,0182€ ανά λίτρο (1,82 λεπτά).

Οι φόροι, τα τέλη και οι λοιπές επιβαρύνσεις αντιστοιχούν σε 0,7105€ ανά λίτρο.

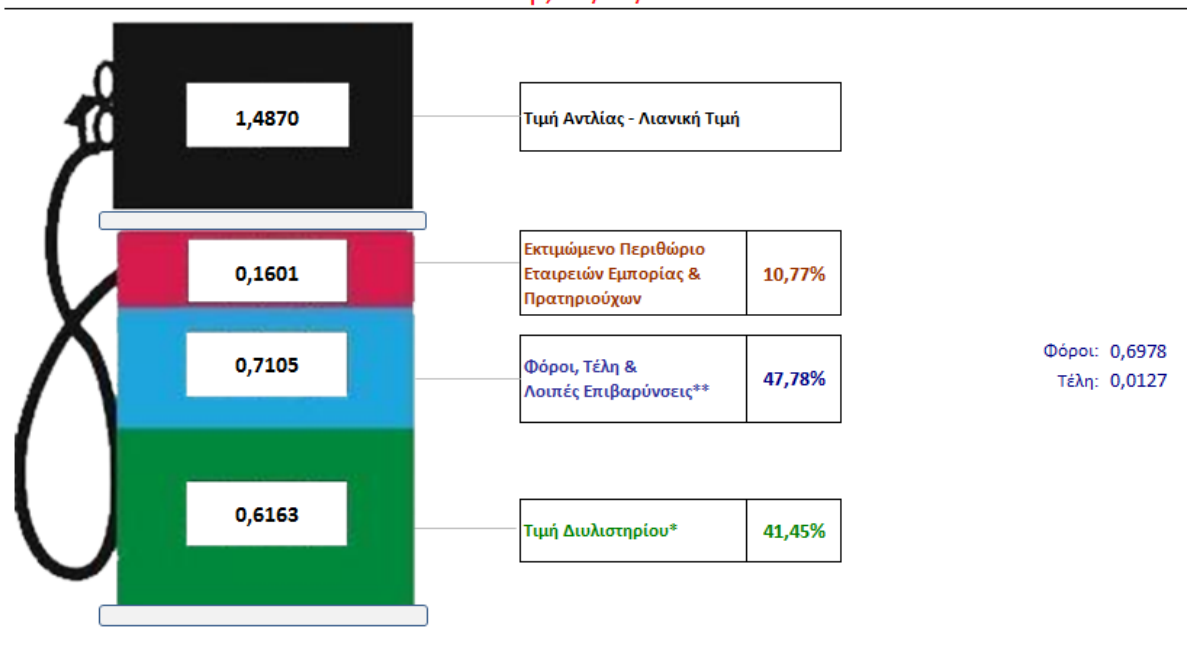
Η μέση τιμή λιανικής του πετρελαίου κίνησης για την Παρασκευή 07/01/2022 διαμορφώθηκε στα 1,4870 € ανά λίτρο. Σε σχέση με την τιμή της προηγούμενης εβδομάδας (31/12/2021) σημειώθηκε αύξηση κατά 0,006€ ανά λίτρο (0,6 λεπτά).

Το εκτιμώμενο περιθώριο των πρατηριούχων και των εταιρειών εμπορίας υπολογίζεται κατά μέσο όρο στα 0,1601€ ανά λίτρο (16,01 λεπτά).

Η τελική τιμή λιανικής διαμορφώνεται από την τιμή διυλιστηρίου κατά 41,45 %, από τους φόρους σταθερούς και μεταβλητούς) κατά 47,78%, και από τα εκτιμώμενα περιθώρια των εταιρειών εμπορίας, των μεταφορέων υγρών καυσίμων και των πρατηρίων κατά 10,77 % (βλ. παρακάτω πίνακα).

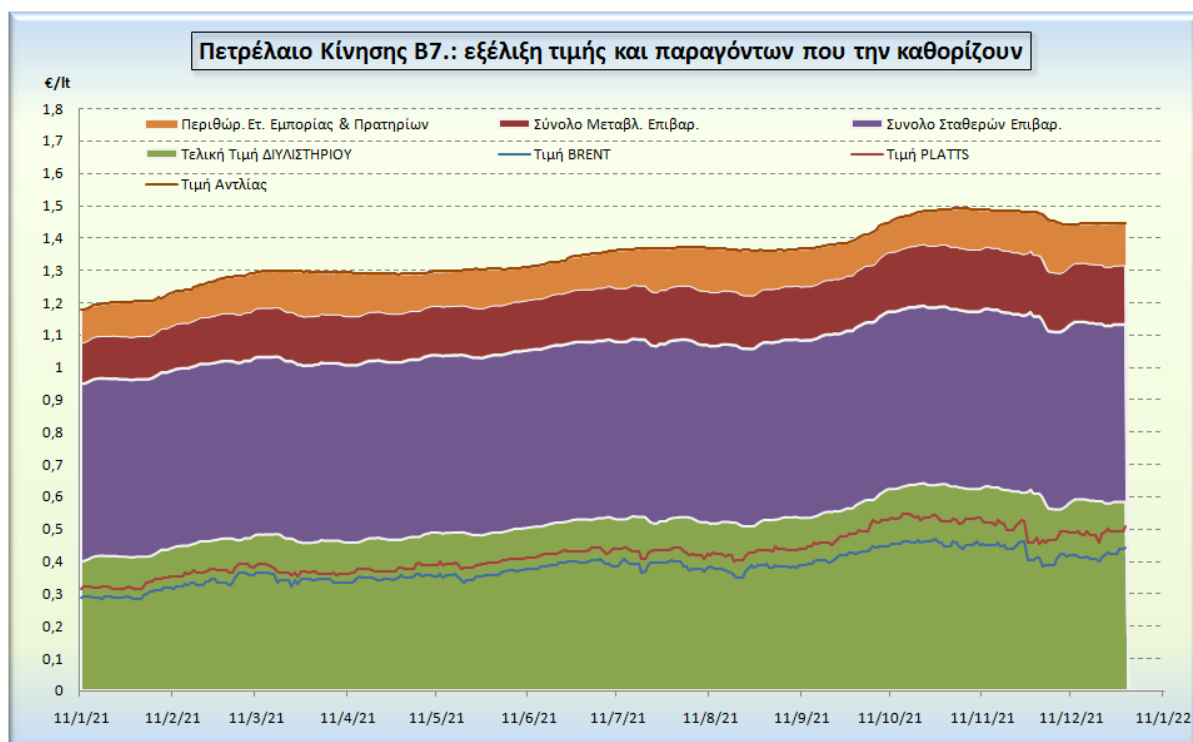
Διαμόρφωση Μέσης Τιμής DIESEL ΚΙΝΗΣΗΣ

Παρ, 07/01/2022



* Τιμή διυλιστηρίου	0,6163
-Τιμή διυλιστηρίου προηγούμενης ημέρας (Μέση Σταθμική Τιμή εκ των δύο εταιρειών διύλισης)	
-Στην τιμή διυλιστηρίου περιλαμβάνονται οι ειδικές υπηρεσίες (φορτωτικά)	
** Τέλη	0,0127
-Ανταποδοτικό τέλος ΡΑΕ: 0,20 € ανά χίλια λίτρα. (Απόφαση 147/2015 - ΦΕΚ 888/Β/19-05-2015)	0,0002
-Εισφορά «Ειδικού Λογαριασμού Πετρελαιοειδών»: 1,2% επί της τιμής διυλιστηρίου. (Ν. 3335/2005 - ΦΕΚ 95/Α/20-4-2005)	0,0074
-Ειδικό τέλος Δικαιωμάτων Εκτέλεσης Τελωνειακών Εργασιών (ΔΕΤΕ): 0,5% της αξίας του αθροίσματος της τιμής εκ διυλιστηρίου και του ΕΦΚ. (Ν. 2093/92 - ΦΕΚ 181/Α/25-11-92)	0,0051
** Φόροι	0,6978
-Ειδικός Φόρος Κατανάλωσης (ΕΦΚ): για το πετρέλαιο κίνησης - 410 € ανά κυβικό μέτρο ή 0,41 € ανά λίτρο. (Ν. 4389/2016 - ΦΕΚ Α' 94)	0,4100
-Φόρος Προστιθέμενης Αξίας (ΦΠΑ): 24% επί του συνόλου της τιμής διυλιστηρίου των μικτών ονομαστικών περιθωρίων κέρδους και των παραπάνω φορολογικών επιβαρύνσεων. (Ν. 2859/2000 όπως τροποποιήθηκε και ισχύει με το Ν. 4389/2016 (ΦΕΚ Α' 94)	0,2878

Η εξέλιξη των διεθνών τιμών Brent, Platts (HCIF/MED), των τιμών διυλιστηρίου και των τιμών λιανικής για το πετρέλαιο κίνησης, καθώς και των αντίστοιχων ενδεικτικών περιθωρίων εμπορίας για το διάστημα των τελευταίων 12 μηνών παρουσιάζονται στο ακόλουθο διάγραμμα:



3. β. Χονδρική Τιμή Πώλησης

Αναλυτικά, οι μέσες κατώτατες και ανώτατες τιμές χονδρικής, καθώς και η διάμεσος τιμή ανά νομό παρουσιάζονται στον επόμενο πίνακα:

Τιμές Χονδρικής Πώλησης Πετρελαίου Κίνησης ανά Νομό

Παρασκευή, 07 ΙΑΝΟΥΑΡΙΟΥ 2022

ΝΟΜΟΣ	ΜΕΣΗ ΚΑΤΩΤΑΤΗ ΜΕ ΦΠΑ	ΜΕΣΗ ΑΝΩΤΑΤΗ ΜΕ ΦΠΑ	ΔΙΑΜΕΣΟΣ ΤΙΜΗ
ΝΟΜΟΣ ΑΙΤΩΛΙΑΣ ΚΑΙ ΑΚΑΡΝΑΝΙΑΣ	1,340	1,407	1,374
ΝΟΜΟΣ ΑΡΓΟΛΙΔΟΣ	1,356	1,421	1,389
ΝΟΜΟΣ ΑΡΚΑΔΙΑΣ	1,342	1,405	1,374
ΝΟΜΟΣ ΑΡΤΗΣ	1,350	1,394	1,372
ΝΟΜΟΣ ΑΤΤΙΚΗΣ	1,341	1,508	1,424
ΝΟΜΟΣ ΑΧΑΪΑΣ	1,335	1,411	1,373
ΝΟΜΟΣ ΒΟΙΩΤΙΑΣ	1,345	1,428	1,386
ΝΟΜΟΣ ΓΡΕΒΕΝΩΝ	1,364	1,387	1,376
ΝΟΜΟΣ ΔΡΑΜΑΣ	1,354	1,385	1,369
ΝΟΜΟΣ ΔΩΔΕΚΑΝΗΣΟΥ	1,405	1,503	1,454
ΝΟΜΟΣ ΕΒΡΟΥ	1,354	1,412	1,383
ΝΟΜΟΣ ΕΥΒΟΙΑΣ	1,342	1,425	1,383
ΝΟΜΟΣ ΕΥΡΥΤΑΝΙΑΣ	1,390	1,409	1,400
ΝΟΜΟΣ ΖΑΚΥΝΘΟΥ	1,338	1,416	1,377
ΝΟΜΟΣ ΗΛΕΙΑΣ	1,350	1,457	1,404
ΝΟΜΟΣ ΗΜΑΘΙΑΣ	1,341	1,386	1,364
ΝΟΜΟΣ ΗΡΑΚΛΕΙΟΥ	1,366	1,443	1,405
ΝΟΜΟΣ ΘΕΣΠΡΩΤΙΑΣ	1,357	1,404	1,380
ΝΟΜΟΣ ΘΕΣΣΑΛΟΝΙΚΗΣ	1,355	1,416	1,386
ΝΟΜΟΣ ΙΩΑΝΝΙΝΩΝ	1,338	1,410	1,374

ΝΟΜΟΣ	ΜΕΣΗ ΚΑΤΩΤΑΤΗ ΜΕ ΦΠΑ	ΜΕΣΗ ΑΝΩΤΑΤΗ ΜΕ ΦΠΑ	ΔΙΑΜΕΣΟΣ ΤΙΜΗ
ΝΟΜΟΣ ΚΑΒΑΛΑΣ	1,354	1,405	1,380
ΝΟΜΟΣ ΚΑΡΔΙΤΣΗΣ	1,347	1,418	1,382
ΝΟΜΟΣ ΚΑΣΤΟΡΙΑΣ	1,347	1,405	1,376
ΝΟΜΟΣ ΚΕΡΚΥΡΑΣ	1,372	1,439	1,406
ΝΟΜΟΣ ΚΕΦΑΛΛΗΝΙΑΣ	1,376	1,438	1,407
ΝΟΜΟΣ ΚΙΛΚΙΣ	1,348	1,373	1,360
ΝΟΜΟΣ ΚΟΖΑΝΗΣ	1,355	1,400	1,377
ΝΟΜΟΣ ΚΟΡΙΝΘΙΑΣ	1,355	1,426	1,391
ΝΟΜΟΣ ΚΥΚΛΑΔΩΝ	1,433	1,546	1,490
ΝΟΜΟΣ ΛΑΚΩΝΙΑΣ	1,363	1,415	1,389
ΝΟΜΟΣ ΛΑΡΙΣΗΣ	1,343	1,422	1,382
ΝΟΜΟΣ ΛΑΣΙΘΙΟΥ	1,394	1,419	1,407
ΝΟΜΟΣ ΛΕΣΒΟΥ	1,301	1,419	1,360
ΝΟΜΟΣ ΛΕΥΚΑΔΟΣ	1,350	1,401	1,375
ΝΟΜΟΣ ΜΑΓΝΗΣΙΑΣ	1,345	1,449	1,397
ΝΟΜΟΣ ΜΕΣΣΗΝΙΑΣ	1,339	1,464	1,401
ΝΟΜΟΣ ΞΑΝΘΗΣ	1,345	1,380	1,363
ΝΟΜΟΣ ΠΕΛΛΗΣ	1,349	1,398	1,374
ΝΟΜΟΣ ΠΙΕΡΙΑΣ	1,348	1,406	1,377
ΝΟΜΟΣ ΠΡΕΒΕΖΗΣ	1,359	1,398	1,379
ΝΟΜΟΣ ΡΕΘΥΜΝΗΣ	1,399	1,442	1,420
ΝΟΜΟΣ ΡΟΔΟΠΗΣ	1,347	1,400	1,374
ΝΟΜΟΣ ΣΑΜΟΥ	1,335	1,445	1,390
ΝΟΜΟΣ ΣΕΡΡΩΝ	1,359	1,393	1,376
ΝΟΜΟΣ ΤΡΙΚΑΛΩΝ	1,351	1,406	1,378
ΝΟΜΟΣ ΦΘΙΩΤΙΔΟΣ	1,349	1,404	1,376
ΝΟΜΟΣ ΦΛΩΡΙΝΗΣ	1,359	1,391	1,375
ΝΟΜΟΣ ΦΩΚΙΔΟΣ	1,362	1,397	1,379
ΝΟΜΟΣ ΧΑΛΚΙΔΙΚΗΣ	1,350	1,411	1,381
ΝΟΜΟΣ ΧΑΝΙΩΝ	1,378	1,436	1,407
ΝΟΜΟΣ ΧΙΟΥ	1,327	1,424	1,375
ΣΤΑΘΜΙΣΜΕΝΟΣ Μ.Ο.*	1,351	1,441	1,396

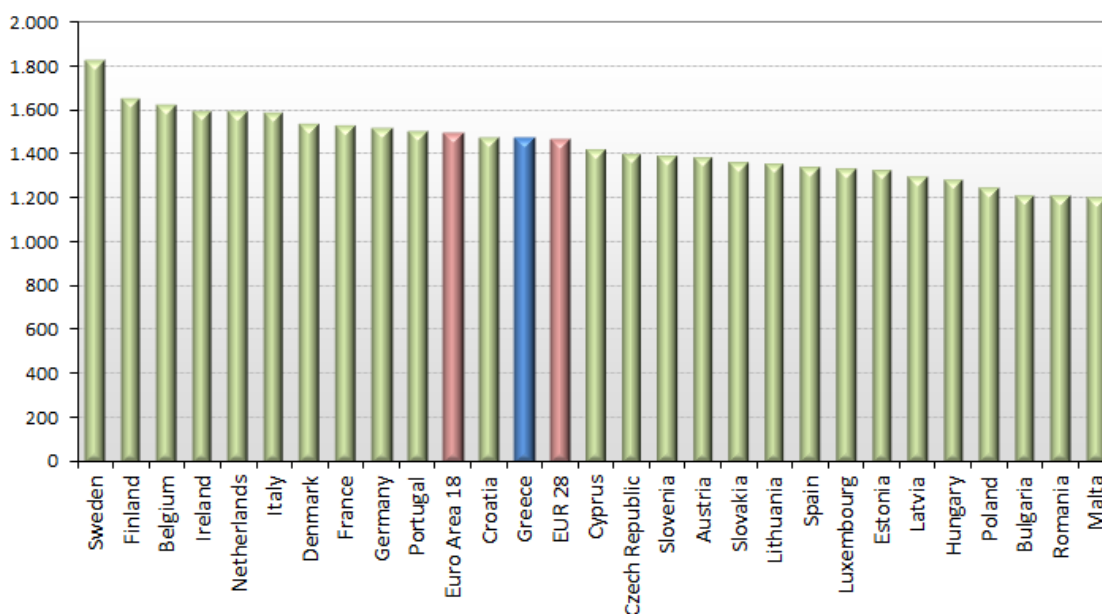
* Μέσοι όροι ελάχιστων και μέγιστων τιμών χονδρικής όπως υποβάλλονται από τις εταιρείες εμπορίας στο Παρατηρητήριο Τιμών βάσει της ΚΥΑ 978/24-10-2011.

Η στάθμιση γίνεται βάσει των όγκων πωλήσεων έτους 2019 ανά τύπο καυσίμου και ανά νομό.

3. γ. Συγκριτικά στοιχεία με Ε.Ε.

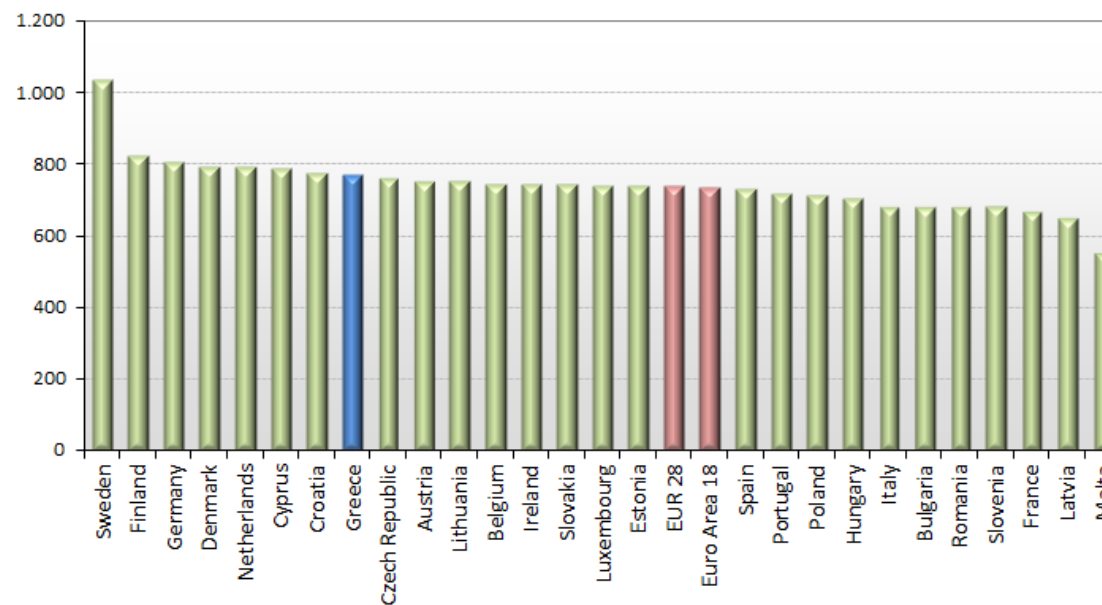
Οι λιανικές τιμές πετρελαίου κίνησης με φόρους και προ φόρων στις 27 χώρες της Ε.Ε. για τις 20/12/2021 (τελευταία επίσημα στοιχεία) παρουσιάζονται συγκριτικά κατά φθίνουσα σειρά στα παρακάτω διαγράμματα:

Automotive gas oil (weekly prices with taxes) - 20/12/2021



Πηγή: European Commission

Automotive gas oil (weekly prices without taxes) - 20/12/2021



Πηγή: European Commission

Αναλυτικά στοιχεία για τις τιμές καυσίμων και τους φόρους στις 27 χώρες της Ε.Ε. παρουσιάζονται στην ιστοσελίδα της Ευρωπαϊκής Επιτροπής: http://ec.europa.eu/energy/observatory/oil/bulletin_en.htm

*Οι συγκρίσεις των τιμών μεταξύ των διαφόρων χωρών θα πρέπει να γίνονται με ιδιαίτερη προσοχή εξαιτίας των διαφορών στην ποιότητα των προϊόντων, στις πρακτικές μάρκετινγκ, στις δομές της αγοράς και στις καταναλωτικές συνήθειες που επικρατούν σε κάθε χώρα.

4. Πετρέλαιο Θέρμανσης (Κατ'οίκον)

4. α. Διαμόρφωση τιμής

Η τιμή διυλιστηρίου του πετρελαίου θέρμανσης για την Πέμπτη 06/01/2022 διαμορφώθηκε στα 0,5477 € λίτρο. Σε σχέση με την τιμή διυλιστηρίου της προηγούμενης εβδομάδας (30/12/2021) σημειώθηκε μείωση κατά 0,0198€ ανά λίτρο (1,98 λεπτά).

Οι φόροι, τα τέλη και οι λοιπές επιβαρύνσεις αντιστοιχούν σε 0,5114 € ανά λίτρο.

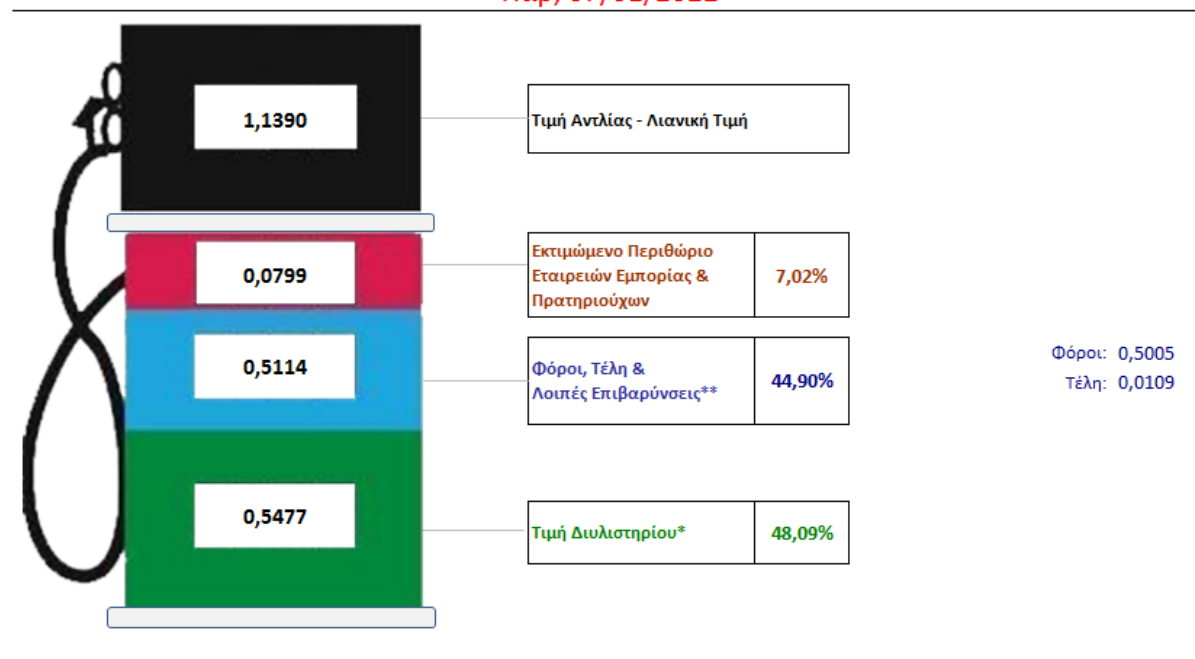
Η μέση τιμή λιανικής του πετρελαίου θέρμανσης (κατ' οίκον) για την Παρασκευή 07/01/2022 διαμορφώθηκε στο 1,1390€ ανά λίτρο. Σε σχέση με την τιμή της προηγούμενης εβδομάδας (31/12/2021) σημειώθηκε αύξηση κατά 0,011€ ανά λίτρο (1,1 λεπτά).

Το εκτιμώμενο περιθώριο των πρατηριούχων και των εταιρειών εμπορίας υπολογίζεται κατά μέσο όρο στα 0,0799 ανά λίτρο (7,99 λεπτά).

Η τελική τιμή λιανικής διαμορφώνεται από την τιμή διυλιστηρίου κατά 48,09%, από τους φόρους (σταθερούς και μεταβλητούς) κατά 44,90%, και από τα εκτιμώμενα περιθώρια των εταιρειών εμπορίας, των μεταφορέων υγρών καυσίμων και των πρατηρίων κατά 7,02% (βλ. παρακάτω πίνακα).

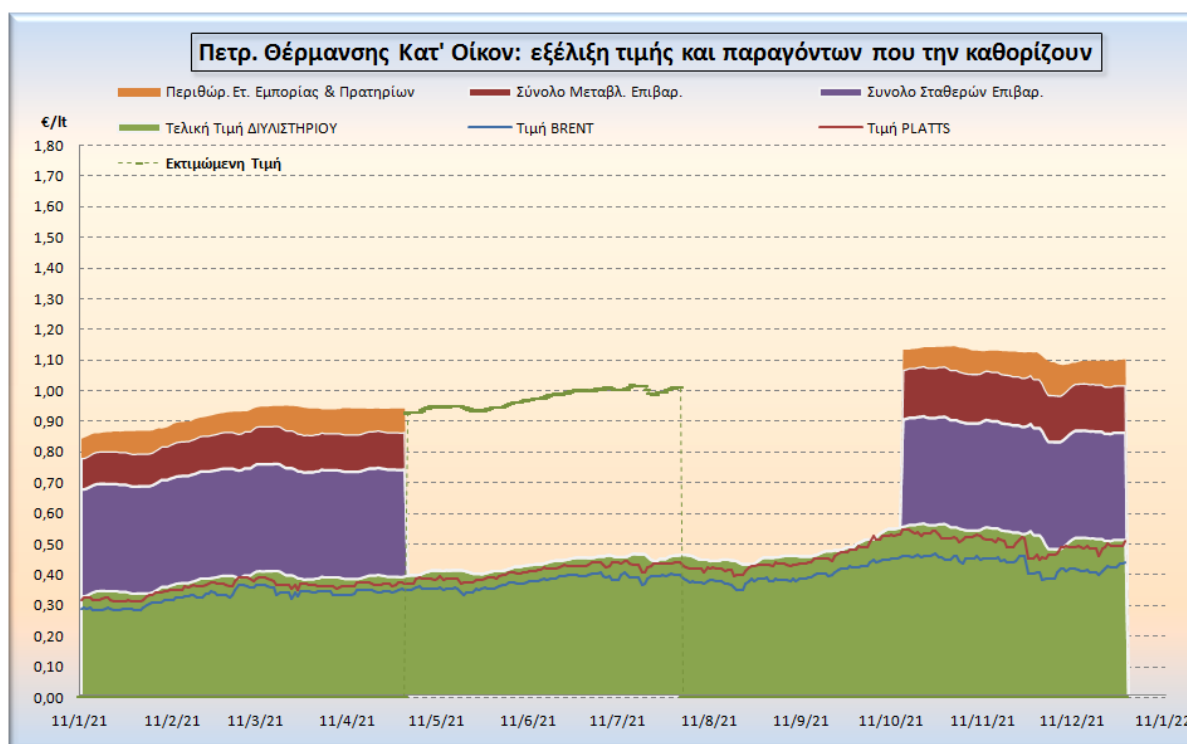
Διαμόρφωση Μέσης Τιμής DIESEL Θέρμανσης Κατ'οίκον

Παρ, 07/01/2022



* Τιμή διυλιστηρίου	0,5477
-Τιμή διυλιστηρίου προηγούμενης ημέρας (Μέση Σταθμική Τιμή εκ των δύο εταιρειών διύλισης)	
-Στην τιμή διυλιστηρίου περιλαμβάνονται οι ειδικές υπηρεσίες (φορτωτικά)	
** Τέλη	0,0109
-Ανταποδοτικό τέλος ΡΑΕ: 0,20 € ανά χίλια λίτρα. (Απόφαση 147/2015 - ΦΕΚ 888/Β/19-05-2015)	0,0002
-Εισφορά «Ειδικού Λογαριασμού Πετρελαιοειδών»: 1,2% επί της τιμής διυλιστηρίου. (Ν. 3335/2005 - ΦΕΚ 95/Α/20-4-2005)	0,0066
-Ειδικό τέλος Δικαιωμάτων Εκτέλεσης Τελωνειακών Εργασιών (ΔΕΤΕ): 0,5% της αξίας του αθροίσματος της τιμής εκ διυλιστηρίου και του ΕΦΚ. (Ν. 2093/92 - ΦΕΚ 181/Α/25-11-92)	0,0041
** Φόροι	0,5005
-Ειδικός Φόρος Κατανάλωσης (ΕΦΚ): για το πετρέλαιο θέρμανσης - 280 € ανά κυβικό μέτρο ή 0,280 € ανά λίτρο. (Ν. 4389/2016 (ΦΕΚ Α' 94)	0,2800
-Φόρος Προστιθέμενης Αξίας (ΦΠΑ): 24% επί του συνόλου της τιμής διυλιστηρίου των μικτών ονομαστικών περιθωρίων κέρδους και των παραπάνω φορολογικών επιβαρύνσεων. (Ν. 2859/2000 όπως τροποποιήθηκε και ισχύει με το Ν. 4389/2016 (ΦΕΚ Α' 94)	0,2205

Η εξέλιξη των διεθνών τιμών Brent, Platts (HCIF/MED), των τιμών διυλιστηρίου, των τιμών λιανικής για το πετρέλαιο θέρμανσης κατ' οίκον , καθώς και των αντίστοιχων ενδεικτικών περιθωρίων εμπορίας για το διάστημα των τελευταίων 12 μηνών παρουσιάζονται στο ακόλουθο διάγραμμα:



4. β. Χονδρική Τιμή Πώλησης

Αναλυτικά, οι μέσες κατώτατες και ανώτατες τιμές χονδρικής, καθώς και η διάμεσος τιμή ανά νομό παρουσιάζονται στον επόμενο πίνακα:

Μέσες Τιμές Χονδρικής Πώλησης Πετρελαίου Θέρμανσης (κατ' οίκον) ανά Νομό Παρασκευή 07 ΙΑΝΟΥΑΡΙΟΥ 2022

ΝΟΜΟΣ	ΜΕΣΗ ΚΑΤΩΤΑΤΗ ΜΕ ΦΠΑ	ΜΕΣΗ ΑΝΩΤΑΤΗ ΜΕ ΦΠΑ	ΔΙΑΜΕΣΟΣ ΤΙΜΗ
ΝΟΜΟΣ ΑΙΤΩΛΙΑΣ ΚΑΙ ΑΚΑΡΝΑΝΙΑΣ	1,057	1,104	1,081
ΝΟΜΟΣ ΑΡΓΟΛΙΔΟΣ	1,070	1,090	1,080
ΝΟΜΟΣ ΑΡΚΑΔΙΑΣ	1,065	1,110	1,088
ΝΟΜΟΣ ΑΡΤΗΣ	1,065	1,087	1,076
ΝΟΜΟΣ ΑΤΤΙΚΗΣ	1,061	1,114	1,087
ΝΟΜΟΣ ΑΧΑΪΑΣ	1,058	1,096	1,077
ΝΟΜΟΣ ΒΟΙΩΤΙΑΣ	1,066	1,096	1,081
ΝΟΜΟΣ ΓΡΕΒΕΝΩΝ	1,080	1,089	1,085
ΝΟΜΟΣ ΔΡΑΜΑΣ	1,071	1,086	1,079
ΝΟΜΟΣ ΔΩΔΕΚΑΝΗΣΟΥ	1,105	1,165	1,135
ΝΟΜΟΣ ΕΒΡΟΥ	1,068	1,102	1,085
ΝΟΜΟΣ ΕΥΒΟΙΑΣ	1,057	1,111	1,084
ΝΟΜΟΣ ΕΥΡΥΤΑΝΙΑΣ	1,084	1,092	1,088
ΝΟΜΟΣ ΖΑΚΥΝΘΟΥ	1,060	1,088	1,074
ΝΟΜΟΣ ΗΛΕΙΑΣ	1,064	1,125	1,094
ΝΟΜΟΣ ΗΜΑΘΙΑΣ	1,056	1,080	1,068
ΝΟΜΟΣ ΗΡΑΚΛΕΙΟΥ	1,092	1,138	1,115
ΝΟΜΟΣ ΘΕΣΣΠΡΩΤΙΑΣ	1,072	1,112	1,092

ΝΟΜΟΣ	ΜΕΣΗ ΚΑΤΩΤΑΤΗ ΜΕ ΦΠΑ	ΜΕΣΗ ΑΝΩΤΑΤΗ ΜΕ ΦΠΑ	ΔΙΑΜΕΣΟΣ ΤΙΜΗ
ΝΟΜΟΣ ΘΕΣΣΑΛΟΝΙΚΗΣ	1,062	1,106	1,084
ΝΟΜΟΣ ΙΩΑΝΝΙΝΩΝ	1,060	1,100	1,080
ΝΟΜΟΣ ΚΑΒΑΛΑΣ	1,069	1,100	1,085
ΝΟΜΟΣ ΚΑΡΔΙΤΣΗΣ	1,074	1,100	1,087
ΝΟΜΟΣ ΚΑΣΤΟΡΙΑΣ	1,053	1,079	1,066
ΝΟΜΟΣ ΚΕΡΚΥΡΑΣ	1,095	1,135	1,115
ΝΟΜΟΣ ΚΕΦΑΛΛΗΝΙΑΣ	1,095	1,116	1,106
ΝΟΜΟΣ ΚΙΛΚΙΣ	1,064	1,077	1,070
ΝΟΜΟΣ ΚΟΖΑΝΗΣ	1,068	1,089	1,078
ΝΟΜΟΣ ΚΟΡΙΝΘΙΑΣ	1,075	1,111	1,093
ΝΟΜΟΣ ΚΥΚΛΑΔΩΝ	1,136	1,210	1,173
ΝΟΜΟΣ ΛΑΚΩΝΙΑΣ	1,086	1,114	1,100
ΝΟΜΟΣ ΛΑΡΙΣΗΣ	1,062	1,098	1,080
ΝΟΜΟΣ ΛΑΣΙΘΙΟΥ	1,106	1,131	1,118
ΝΟΜΟΣ ΛΕΣΒΟΥ	1,039	1,122	1,081
ΝΟΜΟΣ ΛΕΥΚΑΔΟΣ	1,072	1,095	1,083
ΝΟΜΟΣ ΜΑΓΝΗΣΙΑΣ	1,065	1,128	1,096
ΝΟΜΟΣ ΜΕΣΣΗΝΙΑΣ	1,060	1,145	1,102
ΝΟΜΟΣ ΞΑΝΘΗΣ	1,064	1,082	1,073
ΝΟΜΟΣ ΠΕΛΛΗΣ	1,061	1,083	1,072
ΝΟΜΟΣ ΠΙΕΡΙΑΣ	1,062	1,094	1,078
ΝΟΜΟΣ ΠΡΕΒΕΖΗΣ	1,077	1,099	1,088
ΝΟΜΟΣ ΡΕΘΥΜΝΗΣ	1,103	1,130	1,116
ΝΟΜΟΣ ΡΟΔΟΠΗΣ	1,072	1,096	1,084
ΝΟΜΟΣ ΣΑΜΟΥ	1,067	1,135	1,101
ΝΟΜΟΣ ΣΕΡΡΩΝ	1,064	1,090	1,077
ΝΟΜΟΣ ΤΡΙΚΑΛΩΝ	1,065	1,094	1,080
ΝΟΜΟΣ ΦΘΙΩΤΙΔΟΣ	1,068	1,093	1,080
ΝΟΜΟΣ ΦΛΩΡΙΝΗΣ	1,072	1,084	1,078
ΝΟΜΟΣ ΦΩΚΙΔΟΣ	1,078	1,096	1,087
ΝΟΜΟΣ ΧΑΛΚΙΔΙΚΗΣ	1,068	1,086	1,077
ΝΟΜΟΣ ΧΑΝΙΩΝ	1,087	1,130	1,109
ΝΟΜΟΣ ΧΙΟΥ	1,071	1,096	1,084
ΣΤΑΘΜΙΣΜΕΝΟΣ Μ.Ο.	1,065	1,105	1,085

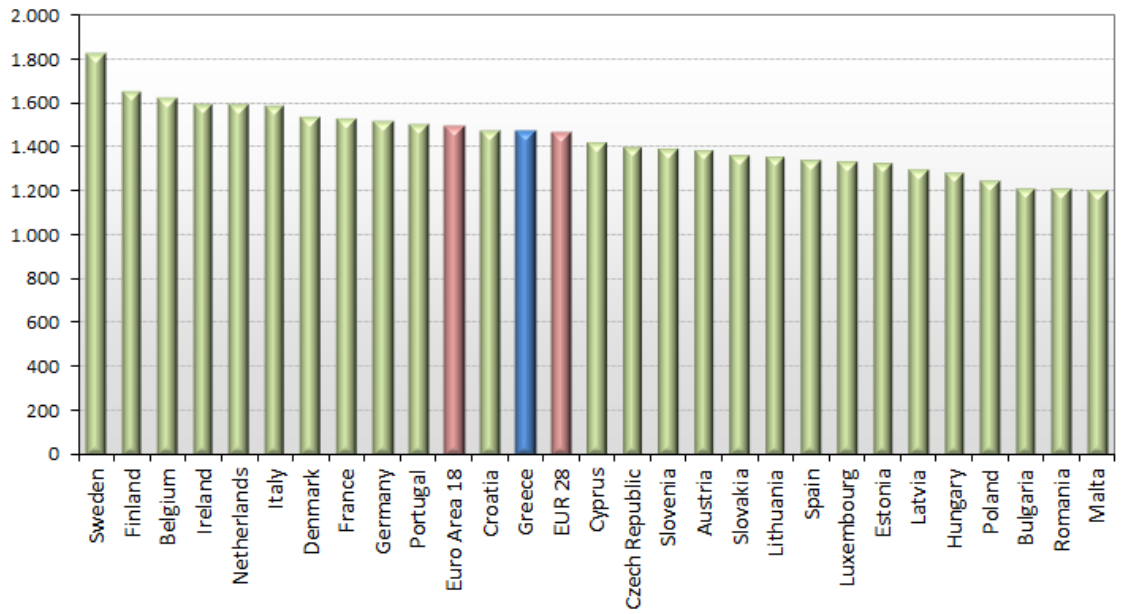
* Μέσοι όροι ελάχιστων και μέγιστων τιμών χονδρικής όπως υποβάλλονται από τις εταιρείες εμπορίας στο Παρατηρητήριο Τιμών βάσει της ΚΥΑ 978/24-10-2011.

** Η στάθμιση γίνεται βάσει των όγκων πωλήσεων ανά τύπο καυσίμου ανά νομό.

4. γ. Συγκριτικά στοιχεία με Ε.Ε.

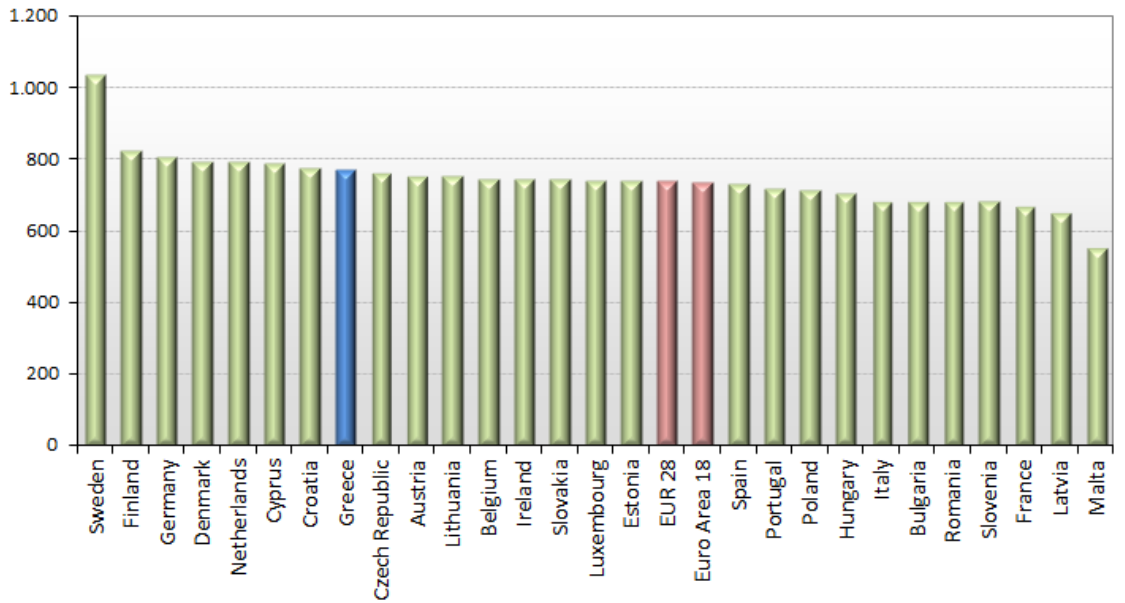
Οι λιανικές τιμές Πετρελαίου Θέρμανσης με φόρους και προ φόρων στις 27 χώρες της Ε.Ε. για τις 20/12/2021 (τελευταία επίσημα στοιχεία) παρουσιάζονται συγκριτικά κατά φθίνουσα σειρά στα παρακάτω διαγράμματα:

Automotive gas oil (weekly prices with taxes) - 20/12/2021



Πηγή: European Commission

Automotive gas oil (weekly prices without taxes) - 20/12/2021



Πηγή: European Commission

[ΘΕΣΗ ΑΚΡΙΒΟΥΣ ΑΝΤΙΓΡΑΦΟΥ]

Ο ΠΡΟΪΣΤΑΜΕΝΟΣ ΔΙΕΥΘΥΝΣΗΣ

ΠΕΡΙΣΤΕΡΗΣ ΣΠΥΡΙΔΩΝ