



ΕΛΛΗΝΙΚΗ ΔΗΜΟΚΡΑΤΙΑ

ΥΠΟΥΡΓΕΙΟ ΑΝΑΠΤΥΞΗΣ ΚΑΙ ΑΝΤΑΓΩΝΙΣΤΙΚΟΤΗΤΑΣ

ΓΕΝΙΚΗ ΓΡΑΜΜΑΤΕΙΑ ΚΑΤΑΝΑΛΩΤΗ

Δ/ΝΣΗ ΠΑΡΑΤΗΡΗΤΗΡΙΟΥ ΤΙΜΩΝ ΚΑΙ ΤΙΜΟΛΗΨΙΩΝ

ΠΑΡΑΤΗΡΗΤΗΡΙΟ ΤΙΜΩΝ ΥΓΡΩΝ ΚΑΥΣΙΜΩΝ

Αθήνα, 10-12-2013

Αρ. Πρωτ.: 3845

## ΕΒΔΟΜΑΔΙΑΙΟ ΔΕΛΤΙΟ ΕΠΙΣΚΟΠΗΣΗΣ ΤΙΜΩΝ ΚΑΥΣΙΜΩΝ

Παρασκευή, 6 Δεκεμβρίου 2013

## 1. Τιμές Παρατηρητηρίου Υγρών Καυσίμων

Οι λιανικές τιμές των υγρών καυσίμων (αμόλυβδη 95 οκτ., σουπερ αμόλυβδη 100 οκτ., σουπερ LRP, πετρέλαιο κίνησης, πετρέλαιο θέρμανσης κατ' οίκον και υγραέριο κίνησης) αναρτώνται αναλυτικά στην ιστοσελίδα του Παρατηρητηρίου Τιμών Υγρών Καυσίμων του Υπουργείου Ανάπτυξης και Ανταγωνιστικότητας [www.fuelprices.gr](http://www.fuelprices.gr), όπου παρουσιάζονται καθημερινά οι ελάχιστες, μέσες και μέγιστες τιμές σε όλους τους Νομούς της χώρας.

## Μέσες τιμές λιανικής πώλησης καυσίμων για όλη την Ελλάδα

Παρασκευή 6 Δεκεμβρίου 2013

Προϊόν	Αρ. Πρατηρίων	Μέση Τιμή
Αμόλυβδη 95 οκτ.	4.192	1,649
Αμόλυβδη 100 οκτ.	2.061	1,862
Super	457	1,814
Diesel Κίνησης	4.405	1,378
Diesel Θέρμανσης Κατ' οίκον	1.111	1,277
Υγραέριο κίνησης (Autogas)	422	0,945

\* Η μέση τιμή πανελλαδικά υπολογίζεται από τον σταθμισμένο μέσο όρο με βάση τους όγκους πωλήσεων ανά τύπο καυσίμου ανά νομό.

Στον παρακάτω πίνακα παρουσιάζονται οι μέσες τιμές λιανικής των υγρών καυσίμων ανά Νομό.

**Μέσες τιμές λιανικής πώλησης καυσίμων ανά νομό**  
Παρασκευή 6 Δεκεμβρίου 2013

ΝΟΜΟΣ	Αμόλυβδη 95 οκτ.	Αμόλυβδη 100 οκτ.	Super	Diesel Κίνησης	Diesel Θέρμανσης Κατ'οίκον	Υγραέριο κίνησης (Autogas)
ΝΟΜΟΣ ΑΤΤΙΚΗΣ	1,630	1,846	1,784	1,356	1,271	0,944
ΝΟΜΟΣ ΑΙΤΩΛΙΑΣ ΚΑΙ ΑΚΑΡΝΑΝΙΑΣ	1,666	1,887	1,820	1,385	1,295	0,951
ΝΟΜΟΣ ΑΡΓΟΛΙΔΟΣ	1,653	1,870	1,783	1,374	1,267	0,943
ΝΟΜΟΣ ΑΡΚΑΔΙΑΣ	1,675	1,889	1,767	1,386	1,285	0,958
ΝΟΜΟΣ ΑΡΤΗΣ	1,670	1,898	1,775	1,390	1,297	0,920
ΝΟΜΟΣ ΑΧΑΪΑΣ	1,640	1,876	1,824	1,380	1,281	0,955
ΝΟΜΟΣ ΒΟΙΩΤΙΑΣ	1,655	1,913	1,802	1,382	1,267	0,948
ΝΟΜΟΣ ΓΡΕΒΕΝΩΝ	1,678	1,914	1,850	1,400	1,307	0,925
ΝΟΜΟΣ ΔΡΑΜΑΣ	1,636	1,911		1,363	1,265	0,956
ΝΟΜΟΣ ΔΩΔΕΚΑΝΗΣΟΥ	1,738	1,945	1,885	1,420	1,294	1,007
ΝΟΜΟΣ ΕΒΡΟΥ	1,689	1,897	1,908	1,404	1,279	0,944
ΝΟΜΟΣ ΕΥΒΟΙΑΣ	1,660	1,862	1,783	1,385	1,283	0,937
ΝΟΜΟΣ ΕΥΡΥΤΑΝΙΑΣ	1,709	1,967	1,824	1,418		0,965
ΝΟΜΟΣ ΖΑΚΥΝΘΟΥ	1,661	1,849	1,820	1,374	1,290	0,972
ΝΟΜΟΣ ΗΛΕΙΑΣ	1,669	1,854	1,791	1,385	1,293	0,929
ΝΟΜΟΣ ΗΜΑΘΙΑΣ	1,623	1,844	1,895	1,353	1,269	0,900
ΝΟΜΟΣ ΗΡΑΚΛΕΙΟΥ	1,714	1,916	1,861	1,421	1,291	1,043
ΝΟΜΟΣ ΘΕΣΠΡΩΤΙΑΣ	1,686	1,921	1,970	1,412		0,921
ΝΟΜΟΣ ΘΕΣΣΑΛΟΝΙΚΗΣ	1,623	1,841	1,800	1,351	1,271	0,955
ΝΟΜΟΣ ΙΩΑΝΝΙΝΩΝ	1,627	1,929	1,855	1,373	1,284	0,918
ΝΟΜΟΣ ΚΑΒΑΛΑΣ	1,648	1,909	1,891	1,376	1,265	0,966
ΝΟΜΟΣ ΚΑΡΔΙΤΣΗΣ	1,647	1,843	1,848	1,370	1,274	0,929
ΝΟΜΟΣ ΚΑΣΤΟΡΙΑΣ	1,670	1,917	1,926	1,393	1,290	0,953
ΝΟΜΟΣ ΚΕΡΚΥΡΑΣ	1,715	1,922	1,783	1,433	1,341	1,010
ΝΟΜΟΣ ΚΕΦΑΛΛΗΝΙΑΣ	1,734	1,916	1,905	1,453	1,322	0,960
ΝΟΜΟΣ ΚΙΛΚΙΣ	1,656	1,886	1,834	1,375	1,278	0,919
ΝΟΜΟΣ ΚΟΖΑΝΗΣ	1,659	1,861	1,859	1,390	1,277	0,917
ΝΟΜΟΣ ΚΟΡΙΝΘΙΑΣ	1,657	1,881	1,731	1,377	1,275	0,948
ΝΟΜΟΣ ΚΥΚΛΑΔΩΝ	1,767	1,963	1,897	1,460	1,320	
ΝΟΜΟΣ ΛΑΚΩΝΙΑΣ	1,660	1,877	1,765	1,374	1,280	0,956
ΝΟΜΟΣ ΛΑΡΙΣΗΣ	1,650	1,839	1,763	1,372	1,275	0,943
ΝΟΜΟΣ ΛΑΣΙΘΙΟΥ	1,757	1,972	1,913	1,445	1,309	1,050
ΝΟΜΟΣ ΛΕΣΒΟΥ	1,671	1,931	1,868	1,396	1,325	
ΝΟΜΟΣ ΛΕΥΚΑΔΟΣ	1,669	1,874	1,780	1,382	1,288	0,939
ΝΟΜΟΣ ΜΑΓΝΗΣΙΑΣ	1,646	1,871	1,893	1,375	1,269	0,904
ΝΟΜΟΣ ΜΕΣΣΗΝΙΑΣ	1,675	1,906	1,855	1,389	1,305	0,961
ΝΟΜΟΣ ΞΑΝΘΗΣ	1,639	1,867	1,797	1,362	1,265	0,980
ΝΟΜΟΣ ΠΕΛΛΗΣ	1,647	1,803	1,750	1,369	1,259	0,932
ΝΟΜΟΣ ΠΙΕΡΙΑΣ	1,638	1,793		1,358	1,256	0,935
ΝΟΜΟΣ ΠΡΕΒΕΖΗΣ	1,652	1,855		1,378	1,281	0,941
ΝΟΜΟΣ ΡΕΘΥΜΝΗΣ	1,724	1,969	1,946	1,437	1,325	0,990
ΝΟΜΟΣ ΡΟΔΟΠΗΣ	1,664	1,845	1,738	1,374	1,279	0,941
ΝΟΜΟΣ ΣΑΜΟΥ	1,752	1,913	1,804	1,455		
ΝΟΜΟΣ ΣΕΡΡΩΝ	1,644	1,830	1,824	1,365	1,264	0,947
ΝΟΜΟΣ ΤΡΙΚΑΛΩΝ	1,649	1,789	1,728	1,366	1,258	0,899
ΝΟΜΟΣ ΦΘΙΩΤΙΔΟΣ	1,650	1,862	1,778	1,367	1,292	0,960
ΝΟΜΟΣ ΦΛΩΡΙΝΗΣ	1,672	1,865	1,778	1,395	1,319	0,959
ΝΟΜΟΣ ΦΩΚΙΔΟΣ	1,692	1,917	1,831	1,415	1,325	
ΝΟΜΟΣ ΧΑΛΚΙΔΙΚΗΣ	1,664	1,869	1,808	1,379	1,277	0,948
ΝΟΜΟΣ ΧΑΝΙΩΝ	1,715	1,980	1,941	1,439	1,313	1,039
ΝΟΜΟΣ ΧΙΟΥ	1,654	1,932	1,866	1,384	1,264	

## 2. Απλή Αμόλυβδη Βενζίνη 95 οκτανίων

### 2. α. Διαμόρφωση τιμής

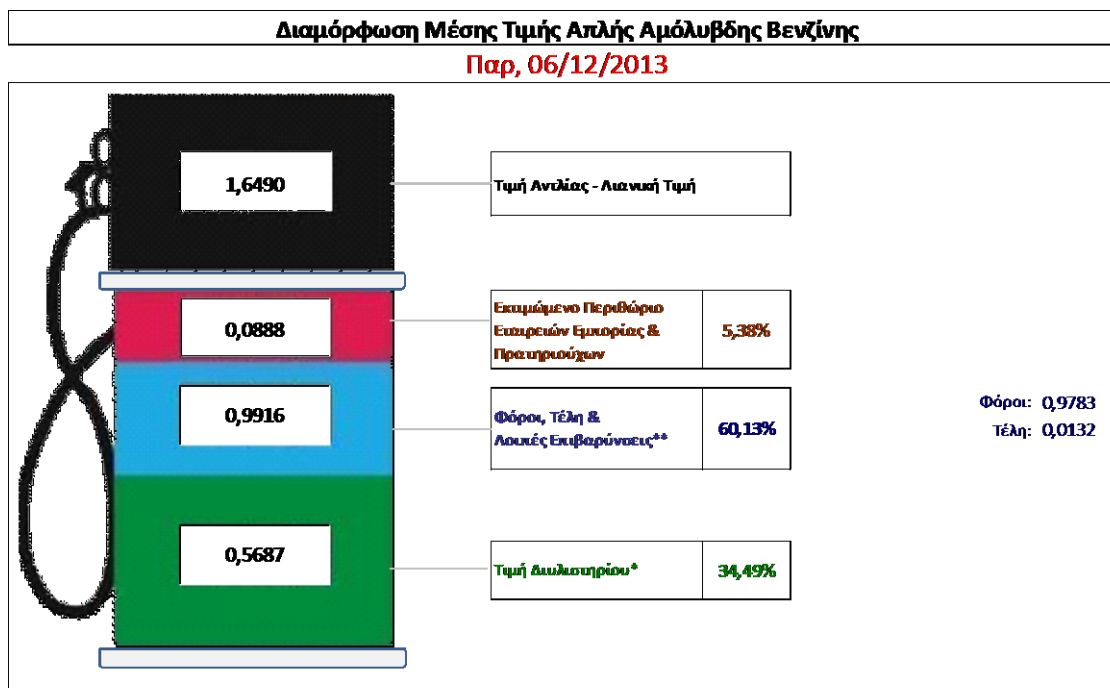
Η τιμή διυλιστηρίου της απλής αμόλυβδης βενζίνης 95 οκτανίων για την Πέμπτη 5/12/2013 διαμορφώθηκε στα 0,5687 € ανά λίτρο. Σε σχέση με την τιμή διυλιστηρίου της προηγούμενης εβδομάδας (28/11/2013) σημειώθηκε αύξηση κατά 0,0022 € ανά λίτρο (0,2 λεπτά).

Οι φόροι, τα τέλη και οι λοιπές επιβαρύνσεις αντιστοιχούν σε 0,9916 € ανά λίτρο.

Η μέση τιμή λιανικής της απλής αμόλυβδης βενζίνης 95 οκτανίων για την Παρασκευή 6/12/2013 διαμορφώθηκε στα 1,649 € ανά λίτρο. Σε σχέση με την τιμή της προηγούμενης εβδομάδας (29/11/2013) σημειώθηκε αύξηση κατά 0,003 € ανά λίτρο (0,3 λεπτά).

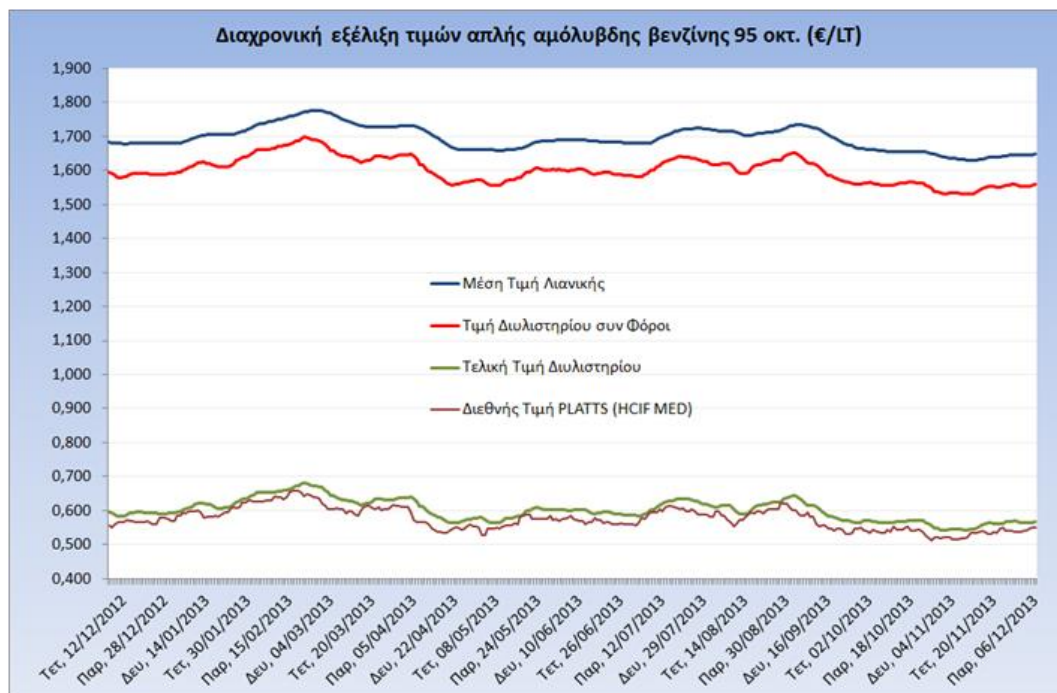
Το εκτιμώμενο περιθώριο των πρατηριούχων και των εταιρειών εμπορίας υπολογίζεται κατά μέσο όρο στα 0,0888 € ανά λίτρο (8,9 λεπτά).

Η τελική τιμή λιανικής διαμορφώνεται από την τιμή διυλιστηρίου κατά 34,5%, από τους φόρους (σταθερούς και μεταβλητούς) κατά 60,1%, και από τα εκτιμώμενα περιθώρια των εταιρειών εμπορίας, των μεταφορέων υγρών καυσίμων και των πρατηρίων κατά 5,4% (βλ. παρακάτω πίνακα).



<b>* Τιμή διυλιστηρίου</b>	<b>0,5687</b>
- Τιμή διυλιστηρίου προηγούμενης ημέρας (Μέση Σταθμική Τιμή εκ των δύο εταιρειών δύλισης)	
- Στην τιμή διυλιστηρίου περιλαμβάνονται οι ειδικές υπηρεσίες (φορτωτικά)	
<b>** Τέλη</b>	<b>0,0132</b>
- Αναποδοτικό τέλος ΡΑΕ: 0,21 €/1000 λίτρα. (Απόφαση 918/2012 - ΦΕΚ 3290/Β/10-12-12)	0,0002
- Εσοφρά «Ειδικού Λογαριασμού Πετρελαιοειδών»: 1,2% επί της τιμής διυλιστηρίου. (Ν. 3335/2005 - ΦΕΚ 95/Α/20-4-2005)	0,0068
- Ειδικό τέλος Διακαιμάτων Εκτέλεσης Τελωνειακών Εργασιών (ΔΕΤΕ): 0,5% της αξίας του αθροίσματος της τιμής εκ διυλιστηρίου και του ΕΦΚ. (Ν. 2093/92 - ΦΕΚ 181/Α/25-11-92)	0,0062
<b>** Φόροι</b>	<b>0,9783</b>
- Ειδικός Φόρος Κατανάλωσης (ΕΦΚ): για την απλή αμόλυβδη βενζίνη - 670 € ανά κυβικό μέτρο ή 0,67 € ανά λίτρο. (Ν. 3845/2010 - ΦΕΚ 65/Α/6-3-2010)	0,6700
- Φόρος Προσθέμενης Αξίας (ΦΠΑ): 23% επί του συνόλου της τιμής διυλιστηρίου των μικτών ονομαστικών περιθωρίων κέρδους και των παραπάνω φορολογικών επιβαρύνσεων. (Ν. 3845/2010 - ΦΕΚ 65/Α/6-3-2010)	0,3083

Η εξέλιξη των διεθνών τιμών Platts (HCIF/MED), των τιμών διυλιστηρίου και των τιμών λιανικής της απλής αμόλυβδη βενζίνη 95 οκτ., καθώς και των αντίστοιχων ενδεικτικών περιθωρίων εμπορίας για το διάστημα των τελευταίων 12 μηνών παρουσιάζονται στο ακόλουθο διάγραμμα:



## 2. β. Χονδρική Τιμή Πώλησης

Ο μέσος όρος της χονδρικής τιμής πώλησης της απλής αμόλυβδης βενζίνης 95 οκτανίων από τις εταιρείες εμπορίας πετρελαιοειδών για την Παρασκευή 6/12/2013 ήταν 1,612 € ανά λίτρο.

Αναλυτικά, οι μέσες κατώτατες και ανώτατες τιμές χονδρικής, καθώς και η μέση τιμή ανά νομό παρουσιάζονται στον επόμενο πίνακα:

### Μέσες Τιμές Χονδρικής Πώλησης Απλής Αμόλυβδης Βενζίνης ανά Νομό Παρασκευή 6 Δεκεμβρίου 2013

ΝΟΜΟΣ	ΜΕΣΗ ΚΑΤΩΤΑΤΗ ΜΕ ΦΠΑ	ΜΕΣΗ ΑΝΩΤΑΤΗ ΜΕ ΦΠΑ	ΜΕΣΗ ΤΙΜΗ ΜΕ ΦΠΑ
ΝΟΜΟΣ ΑΙΤΩΛΙΑΣ ΚΑΙ ΑΚΑΡΝΑΝΙΑΣ	1,577	1,643	<b>1,610</b>
ΝΟΜΟΣ ΑΡΓΟΛΙΔΟΣ	1,578	1,649	<b>1,613</b>
ΝΟΜΟΣ ΑΡΚΑΔΙΑΣ	1,584	1,661	<b>1,623</b>
ΝΟΜΟΣ ΑΡΤΗΣ	1,593	1,670	<b>1,631</b>
ΝΟΜΟΣ ΑΤΤΙΚΗΣ	1,555	1,653	<b>1,604</b>
ΝΟΜΟΣ ΑΧΑΪΑΣ	1,559	1,666	<b>1,613</b>
ΝΟΜΟΣ ΒΟΙΩΤΙΑΣ	1,574	1,632	<b>1,603</b>
ΝΟΜΟΣ ΓΡΕΒΕΝΩΝ	1,587	1,619	<b>1,603</b>
ΝΟΜΟΣ ΔΡΑΜΑΣ	1,591	1,634	<b>1,612</b>
ΝΟΜΟΣ ΔΩΔΕΚΑΝΗΣΟΥ	1,604	1,681	<b>1,642</b>
ΝΟΜΟΣ ΕΒΡΟΥ	1,580	1,656	<b>1,618</b>
ΝΟΜΟΣ ΕΥΒΟΙΑΣ	1,585	1,674	<b>1,630</b>
ΝΟΜΟΣ ΕΥΡΥΤΑΝΙΑΣ	1,609	1,633	<b>1,621</b>
ΝΟΜΟΣ ΖΑΚΥΝΘΟΥ	1,599	1,630	<b>1,615</b>

ΝΟΜΟΣ	ΜΕΣΗ ΚΑΤΩΤΑΤΗ ΜΕ ΦΠΑ	ΜΕΣΗ ΑΝΩΤΑΤΗ ΜΕ ΦΠΑ	ΜΕΣΗ ΤΙΜΗ ΜΕ ΦΠΑ
ΝΟΜΟΣ ΗΛΕΙΑΣ	1,582	1,724	1,653
ΝΟΜΟΣ ΗΜΑΘΙΑΣ	1,569	1,620	1,594
ΝΟΜΟΣ ΗΡΑΚΛΕΙΟΥ	1,610	1,703	1,656
ΝΟΜΟΣ ΘΕΣΣΠΡΩΤΙΑΣ	1,586	1,652	1,619
ΝΟΜΟΣ ΘΕΣΣΑΛΟΝΙΚΗΣ	1,558	1,639	1,599
ΝΟΜΟΣ ΙΩΑΝΝΙΝΩΝ	1,566	1,685	1,626
ΝΟΜΟΣ ΚΑΒΑΛΑΣ	1,567	1,634	1,600
ΝΟΜΟΣ ΚΑΡΔΙΤΣΗΣ	1,578	1,637	1,608
ΝΟΜΟΣ ΚΑΣΤΟΡΙΑΣ	1,589	1,646	1,618
ΝΟΜΟΣ ΚΕΡΚΥΡΑΣ	1,618	1,667	1,642
ΝΟΜΟΣ ΚΕΦΑΛΛΗΝΙΑΣ	1,584	1,687	1,635
ΝΟΜΟΣ ΚΙΛΚΙΣ	1,575	1,621	1,598
ΝΟΜΟΣ ΚΟΖΑΝΗΣ	1,579	1,626	1,603
ΝΟΜΟΣ ΚΟΡΙΝΘΙΑΣ	1,569	1,653	1,611
ΝΟΜΟΣ ΚΥΚΛΑΔΩΝ	1,565	1,648	1,607
ΝΟΜΟΣ ΛΑΚΩΝΙΑΣ	1,580	1,686	1,633
ΝΟΜΟΣ ΛΑΡΙΣΗΣ	1,567	1,665	1,616
ΝΟΜΟΣ ΛΑΣΙΘΙΟΥ	1,630	1,712	1,671
ΝΟΜΟΣ ΛΕΣΒΟΥ	1,544	1,622	1,583
ΝΟΜΟΣ ΛΕΥΚΑΔΟΣ	1,589	1,632	1,611
ΝΟΜΟΣ ΜΑΓΝΗΣΙΑΣ	1,575	1,665	1,620
ΝΟΜΟΣ ΜΕΣΣΗΝΙΑΣ	1,582	1,674	1,628
ΝΟΜΟΣ ΞΑΝΘΗΣ	1,571	1,629	1,600
ΝΟΜΟΣ ΠΕΛΛΗΣ	1,570	1,624	1,597
ΝΟΜΟΣ ΠΙΕΡΙΑΣ	1,567	1,625	1,596
ΝΟΜΟΣ ΠΡΕΒΕΖΗΣ	1,587	1,665	1,626
ΝΟΜΟΣ ΡΕΘΥΜΝΗΣ	1,623	1,707	1,665
ΝΟΜΟΣ ΡΟΔΟΠΗΣ	1,575	1,664	1,619
ΝΟΜΟΣ ΣΑΜΟΥ	1,595	1,636	1,616
ΝΟΜΟΣ ΣΕΡΡΩΝ	1,572	1,632	1,602
ΝΟΜΟΣ ΤΡΙΚΑΛΩΝ	1,576	1,632	1,604
ΝΟΜΟΣ ΦΘΙΩΤΙΔΟΣ	1,574	1,627	1,601
ΝΟΜΟΣ ΦΛΩΡΙΝΗΣ	1,580	1,669	1,624
ΝΟΜΟΣ ΦΩΚΙΔΟΣ	1,592	1,631	1,612
ΝΟΜΟΣ ΧΑΛΚΙΔΙΚΗΣ	1,577	1,631	1,604
ΝΟΜΟΣ ΧΑΝΙΩΝ	1,615	1,727	1,671
ΝΟΜΟΣ ΧΙΟΥ	1,570	1,610	1,590
<b>ΣΤΑΘΜΙΣΜΕΝΟΣ Μ.Ο.</b>	<b>1,568</b>	<b>1,655</b>	<b>1,612</b>

\* Μέσοι όροι ελάχιστων και μέγιστων τιμών χονδρικής όπως υποβάλλονται από τις εταιρείες εμπορίας στο Παρατηρητήριο Τιμών βάσει της ΚΥΑ 978/24-10-2011.

\*\* Η στάθμιση γίνεται βάσει των όγκων πωλήσεων ανά τύπο καυσίμου ανά νομό.

## 2. γ. Συγκριτικά στοιχεία με Ε.Ε.

Οι λιανικές τιμές αμόλυβδης βενζίνης με φόρους και προ φόρων στις 28 χώρες της Ε.Ε. για τις 2/12/2013 (τελευταία επίσημα στοιχεία) παρουσιάζονται συγκριτικά κατά φθίνουσα σειρά στα παρακάτω διαγράμματα:



Αναλυτικά στοιχεία για τις τιμές καυσίμων και τους φόρους στις 28 χώρες της Ε.Ε. παρουσιάζονται στην ιστοσελίδα της Ευρωπαϊκής Επιτροπής:

[http://ec.europa.eu/energy/observatory/oil/bulletin\\_en.htm](http://ec.europa.eu/energy/observatory/oil/bulletin_en.htm)

\*Οι συγκρίσεις των τιμών μεταξύ των διαφόρων χωρών θα πρέπει να γίνονται με ιδιαίτερη προσοχή εξαιτίας των διαφορών στην ποιότητα των προϊόντων, στις πρακτικές μάρκετινγκ, στις δομές της αγοράς και στις καταναλωτικές συνήθειες που επικρατούν σε κάθε χώρα.

### 3. Πετρέλαιο Κίνησης (Biodiesel)

#### 3. α. Διαμόρφωση τιμής

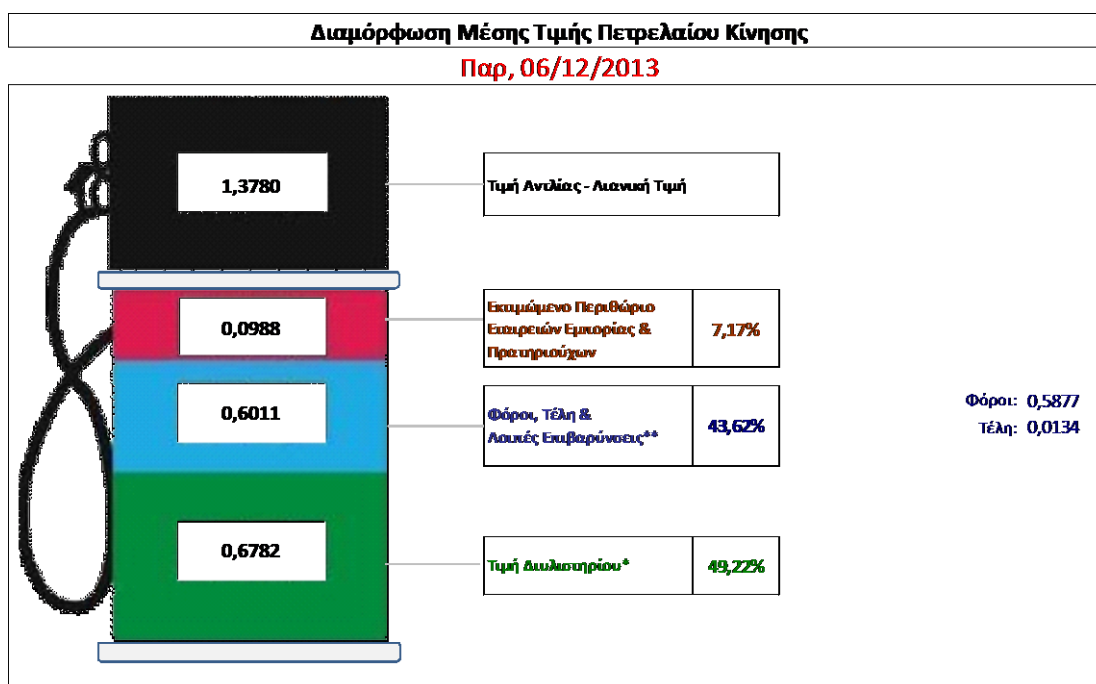
Η τιμή διυλιστηρίου του πετρελαίου κίνησης για την Πέμπτη 5/12/2013 διαμορφώθηκε στα 0,6782 € ανά λίτρο. Σε σχέση με την τιμή διυλιστηρίου της προηγούμενης εβδομάδας (28/11/2013) σημειώθηκε αύξηση κατά 0,0009 € ανά λίτρο (0,1 λεπτά).

Οι φόροι, τα τέλη και οι λοιπές επιβαρύνσεις αντιστοιχούν σε 0,6011 € ανά λίτρο.

Η μέση τιμή λιανικής του πετρελαίου κίνησης για την Παρασκευή 6/12/2013 διαμορφώθηκε στα 1,378 € ανά λίτρο. Σε σχέση με την τιμή της προηγούμενης εβδομάδας (29/11/2013) σημειώθηκε αύξηση κατά 0,006 € ανά λίτρο (0,6 λεπτά).

Το εκτιμώμενο περιθώριο των πρατηριούχων και των εταιρειών εμπορίας υπολογίζεται κατά μέσο όρο στα 0,0988 € ανά λίτρο (9,9 λεπτά).

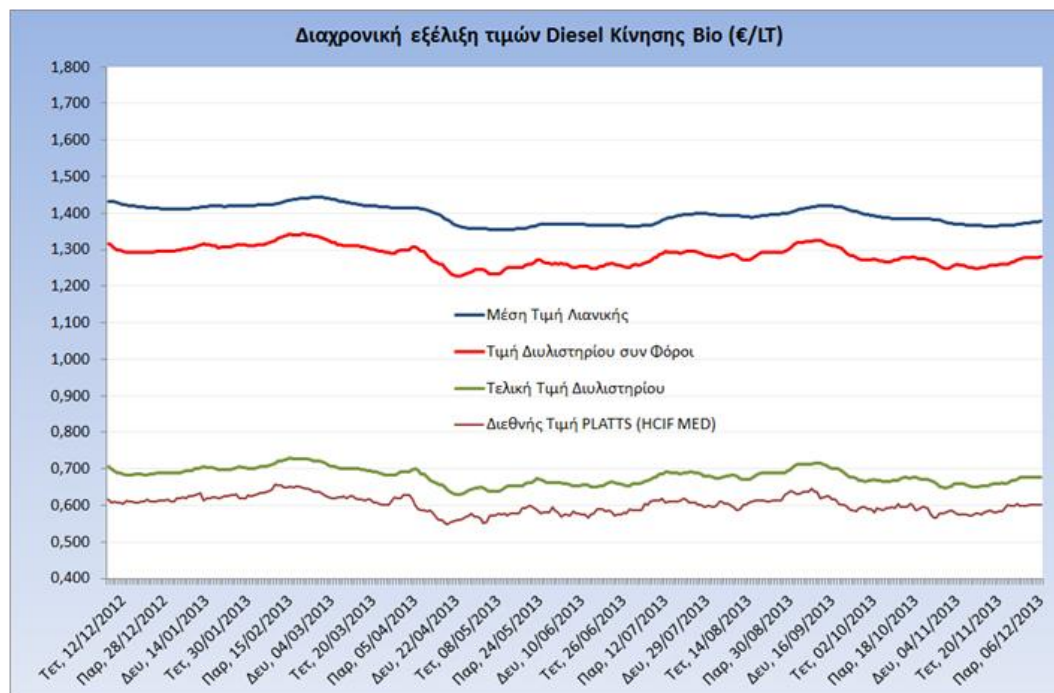
Η τελική τιμή λιανικής διαμορφώνεται από την τιμή διυλιστηρίου κατά 49,2%, από τους φόρους (σταθερούς και μεταβλητούς) κατά 43,6%, και από τα εκτιμώμενα περιθώρια των εταιρειών εμπορίας, των μεταφορέων υγρών καυσίμων και των πρατηρίων κατά 7,2% (βλ. παρακάτω πίνακα).



<b>* Τιμή Διυλιστηρίου</b>	<b>0,6782</b>
-Τιμή διυλιστηρίου προηγούμενης ημέρας (Μέση Σταθμική Τιμή εκ των δύο εταιρειών διύλισης)	
-Στην τιμή διυλιστηρίου περιλαμβάνονται οι ειδικές υπηρεσίες (φορτωτικά)	
<b>** Τέλη</b>	<b>0,0134</b>
-Αντισποδοτικό τέλος ΡΑΕ: 0,21 €/1000 λίτρα. (Απόφαση 918/2012 - ΦΕΚ 3290/Β/10-12-12)	0,0002
-Εισφορά «Ειδικού Λογαριασμού Πετρελαιοειδών»: 1,2% επί της τιμής διυλιστηρίου. (Ν. 3335/2005 - ΦΕΚ 95/Α/20-4-2005)	0,0081
-Ειδικό τέλος Διακαιμάτων Εκτέλεσης Τελωνειακών Εργασιών (ΔΕΤΕ): 0,5% της αξίας του αθροίσματος της τιμής εκ διυλιστηρίου και του ΕΦΚ. (Ν. 2093/92 - ΦΕΚ 181/Α/25-11-92)	0,0050
<b>** Φόροι</b>	<b>0,5877</b>
-Ειδικός Φόρος Κατανάλωσης (ΕΦΚ): για το πετρέλαιο κίνησης - 330 € ανά κυβικό μέτρο ή 0,330 € ανά λίτρο. (Ν. 4092/2012 (ΦΕΚ 220/Α/8-11-12)	0,3300
-Φόρος Προστιθέμενης Αξίας (ΦΠΑ): 23% επί του συνόλου της τιμής διυλιστηρίου των μικτών ονομαστικών περιθωρίων κέρδους και των παραπάνω φορολογικών επιβαρύνσεων. (Ν. 3845/2010 - ΦΕΚ 65/Α/6-3-2010)	0,2577



Η εξέλιξη των διεθνών τιμών Platts (HCIF/MED), των τιμών διυλιστηρίου και των τιμών λιανικής για το πετρέλαιο κίνησης, καθώς και των αντίστοιχων ενδεικτικών περιθωρίων εμπορίας για το διάστημα των τελευταίων 12 μηνών παρουσιάζονται στο ακόλουθο διάγραμμα:



### 3. β. Χονδρική Τιμή Πώλησης

Ο μέσος όρος της χονδρικής τιμής πώλησης του πετρελαίου κίνησης από τις εταιρείες εμπορίας πετρελαιοειδών για την Παρασκευή 6/12/2013 ήταν 1,324 € ανά λίτρο.

Αναλυτικά, οι μέσες κατώτατες και ανώτατες τιμές χονδρικής, καθώς και η μέση τιμή ανά νομό παρουσιάζονται στον επόμενο πίνακα:

#### Μέσες Τιμές Χονδρικής Πώλησης Πετρελαίου Κίνησης ανά Νομό

Παρασκευή 6 Δεκεμβρίου 2013

ΝΟΜΟΣ	ΜΕΣΗ ΚΑΤΩΤΑΤΗ ΜΕ ΦΠΑ	ΜΕΣΗ ΑΝΩΤΑΤΗ ΜΕ ΦΠΑ	ΜΕΣΗ ΤΙΜΗ ΜΕ ΦΠΑ
ΝΟΜΟΣ ΑΙΤΩΛΙΑΣ ΚΑΙ ΑΚΑΡΝΑΝΙΑΣ	1,289	1,354	<b>1,322</b>
ΝΟΜΟΣ ΑΡΓΟΛΙΔΟΣ	1,295	1,361	<b>1,328</b>
ΝΟΜΟΣ ΑΡΚΑΔΙΑΣ	1,296	1,371	<b>1,333</b>
ΝΟΜΟΣ ΑΡΤΗΣ	1,303	1,381	<b>1,342</b>
ΝΟΜΟΣ ΑΤΤΙΚΗΣ	1,270	1,352	<b>1,311</b>
ΝΟΜΟΣ ΑΧΑΪΑΣ	1,278	1,360	<b>1,319</b>
ΝΟΜΟΣ ΒΟΙΩΤΙΑΣ	1,283	1,358	<b>1,320</b>
ΝΟΜΟΣ ΓΡΕΒΕΝΩΝ	1,303	1,349	<b>1,326</b>
ΝΟΜΟΣ ΔΡΑΜΑΣ	1,299	1,352	<b>1,326</b>
ΝΟΜΟΣ ΔΩΔΕΚΑΝΗΣΟΥ	1,291	1,372	<b>1,332</b>
ΝΟΜΟΣ ΕΒΡΟΥ	1,239	1,396	<b>1,317</b>
ΝΟΜΟΣ ΕΥΒΟΙΑΣ	1,297	1,393	<b>1,345</b>
ΝΟΜΟΣ ΕΥΡΥΤΑΝΙΑΣ	1,328	1,336	<b>1,332</b>
ΝΟΜΟΣ ΖΑΚΥΝΘΟΥ	1,314	1,343	<b>1,328</b>



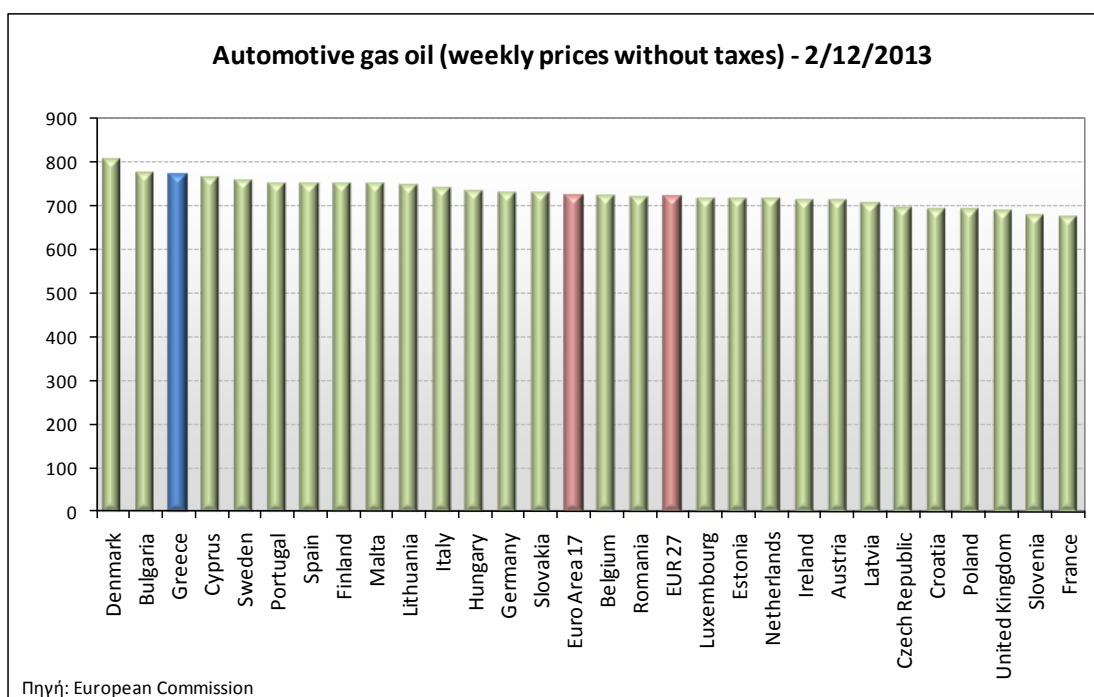
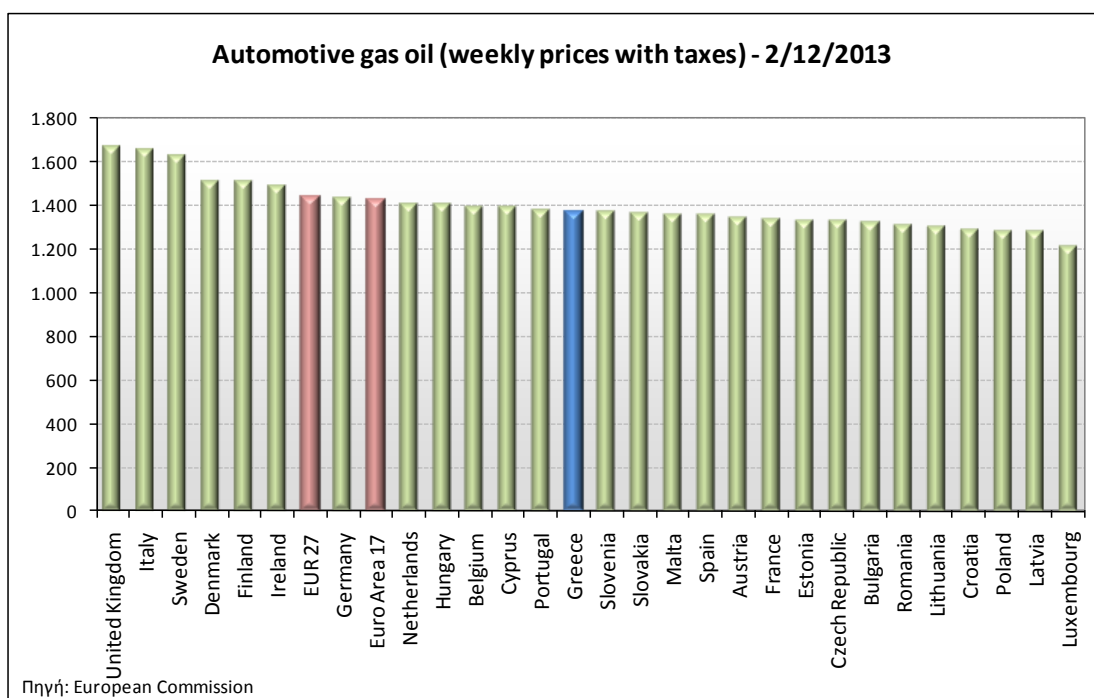
ΝΟΜΟΣ	ΜΕΣΗ ΚΑΤΩΤΑΤΗ ΜΕ ΦΠΑ	ΜΕΣΗ ΑΝΩΤΑΤΗ ΜΕ ΦΠΑ	ΜΕΣΗ ΤΙΜΗ ΜΕ ΦΠΑ
ΝΟΜΟΣ ΗΛΕΙΑΣ	1,294	1,394	<b>1,344</b>
ΝΟΜΟΣ ΗΜΑΘΙΑΣ	1,284	1,333	<b>1,309</b>
ΝΟΜΟΣ ΗΡΑΚΛΕΙΟΥ	1,319	1,396	<b>1,358</b>
ΝΟΜΟΣ ΘΕΣΠΡΩΤΙΑΣ	1,300	1,362	<b>1,331</b>
ΝΟΜΟΣ ΘΕΣΣΑΛΟΝΙΚΗΣ	1,273	1,358	<b>1,316</b>
ΝΟΜΟΣ ΙΩΑΝΝΙΝΩΝ	1,280	1,367	<b>1,324</b>
ΝΟΜΟΣ ΚΑΒΑΛΑΣ	1,283	1,337	<b>1,310</b>
ΝΟΜΟΣ ΚΑΡΔΙΤΣΗΣ	1,290	1,333	<b>1,311</b>
ΝΟΜΟΣ ΚΑΣΤΟΡΙΑΣ	1,301	1,347	<b>1,324</b>
ΝΟΜΟΣ ΚΕΡΚΥΡΑΣ	1,334	1,376	<b>1,355</b>
ΝΟΜΟΣ ΚΕΦΑΛΛΗΝΙΑΣ	1,307	1,428	<b>1,368</b>
ΝΟΜΟΣ ΚΙΛΚΙΣ	1,281	1,346	<b>1,314</b>
ΝΟΜΟΣ ΚΟΖΑΝΗΣ	1,291	1,357	<b>1,324</b>
ΝΟΜΟΣ ΚΟΡΙΝΘΙΑΣ	1,285	1,366	<b>1,325</b>
ΝΟΜΟΣ ΚΥΚΛΑΔΩΝ	1,292	1,362	<b>1,327</b>
ΝΟΜΟΣ ΛΑΚΩΝΙΑΣ	1,288	1,371	<b>1,330</b>
ΝΟΜΟΣ ΛΑΡΙΣΗΣ	1,281	1,363	<b>1,322</b>
ΝΟΜΟΣ ΛΑΣΙΘΙΟΥ	1,333	1,377	<b>1,355</b>
ΝΟΜΟΣ ΛΕΣΒΟΥ	1,281	1,351	<b>1,316</b>
ΝΟΜΟΣ ΛΕΥΚΑΔΟΣ	1,305	1,344	<b>1,324</b>
ΝΟΜΟΣ ΜΑΓΝΗΣΙΑΣ	1,293	1,386	<b>1,340</b>
ΝΟΜΟΣ ΜΕΣΣΗΝΙΑΣ	1,299	1,387	<b>1,343</b>
ΝΟΜΟΣ ΞΑΝΘΗΣ	1,289	1,351	<b>1,320</b>
ΝΟΜΟΣ ΠΕΛΛΗΣ	1,284	1,336	<b>1,310</b>
ΝΟΜΟΣ ΠΙΕΡΙΑΣ	1,285	1,328	<b>1,306</b>
ΝΟΜΟΣ ΠΡΕΒΕΖΗΣ	1,305	1,366	<b>1,336</b>
ΝΟΜΟΣ ΡΕΘΥΜΝΗΣ	1,341	1,389	<b>1,365</b>
ΝΟΜΟΣ ΡΟΔΟΠΗΣ	1,293	1,369	<b>1,331</b>
ΝΟΜΟΣ ΣΑΜΟΥ	1,310	1,345	<b>1,327</b>
ΝΟΜΟΣ ΣΕΡΡΩΝ	1,290	1,338	<b>1,314</b>
ΝΟΜΟΣ ΤΡΙΚΑΛΩΝ	1,291	1,341	<b>1,316</b>
ΝΟΜΟΣ ΦΘΙΩΤΙΔΟΣ	1,290	1,339	<b>1,314</b>
ΝΟΜΟΣ ΦΛΩΡΙΝΗΣ	1,294	1,354	<b>1,324</b>
ΝΟΜΟΣ ΦΩΚΙΔΟΣ	1,308	1,344	<b>1,326</b>
ΝΟΜΟΣ ΧΑΛΚΙΔΙΚΗΣ	1,287	1,346	<b>1,317</b>
ΝΟΜΟΣ ΧΑΝΙΩΝ	1,325	1,415	<b>1,370</b>
ΝΟΜΟΣ ΧΙΟΥ	1,295	1,326	<b>1,311</b>
<b>ΣΤΑΘΜΙΣΜΕΝΟΣ Μ.Ο.</b>	<b>1,286</b>	<b>1,361</b>	<b>1,324</b>

\* Μέσοι όροι ελάχιστων και μέγιστων τιμών χονδρικής όπως υποβάλλονται από τις εταιρείες εμπορίας στο Παρατηρητήριο Τιμών βάσει της ΚΥΑ 978/24-10-2011.

\*\* Η στάθμιση γίνεται βάσει των όγκων πωλήσεων ανά τύπο καυσίμου ανά νομό.

### 3. γ. Συγκριτικά στοιχεία με Ε.Ε.

Οι λιανικές τιμές πετρελαίου κίνησης με φόρους και προ φόρων στις 28 χώρες της Ε.Ε. για τις 2/12/2013 (τελευταία επίσημα στοιχεία) παρουσιάζονται συγκριτικά κατά φθίνουσα σειρά στα παρακάτω διαγράμματα:



Αναλυτικά στοιχεία για τις τιμές καυσίμων και τους φόρους στις 28 χώρες της Ε.Ε. παρουσιάζονται στην ιστοσελίδα της Ευρωπαϊκής Επιτροπής:

[http://ec.europa.eu/energy/observatory/oil/bulletin\\_en.htm](http://ec.europa.eu/energy/observatory/oil/bulletin_en.htm)

\*Οι συγκρίσεις των τιμών μεταξύ των διαφόρων χωρών θα πρέπει να γίνονται με ιδιαίτερη προσοχή εξαιτίας των διαφορών στην ποιότητα των προϊόντων, στις πρακτικές μάρκετινγκ, στις δομές της αγοράς και στις καταναλωτικές συνήθειες που επικρατούν σε κάθε χώρα.