



**ΕΛΛΗΝΙΚΗ ΔΗΜΟΚΡΑΤΙΑ
ΥΠΟΥΡΓΕΙΟ
ΑΝΑΠΤΥΞΗΣ ΚΑΙ ΕΠΕΝΔΥΣΕΩΝ**

**ΓΕΝΙΚΗ ΓΡΑΜΜΑΤΕΙΑ ΕΜΠΟΡΙΟΥ & ΠΡΟΣΤΑΣΙΑΣ
ΚΑΤΑΝΑΛΩΤΗ
ΓΕΝΙΚΗ ΔΙΕΥΘΥΝΣΗ ΑΓΟΡΑΣ
ΔΙΕΥΘΥΝΣΗ ΕΛΕΓΧΩΝ & ΠΑΡΑΤΗΡΗΤΗΡΙΩΝ
ΤΜΗΜΑ ΠΑΡΑΤΗΡΗΤΗΡΙΩΝ ΤΙΜΩΝ**

Αναρτητέο στο διαδίκτυο

Αθήνα : 19-09-2019

Αρ. Πρωτ.: 90282

ΕΒΔΟΜΑΔΙΑΙΟ ΔΕΛΤΙΟ ΕΠΙΣΚΟΠΗΣΗΣ ΤΙΜΩΝ ΚΑΥΣΙΜΩΝ

Παρασκευή, 06 ΣΕΠΤΕΜΒΡΙΟΥ 2019

1. Τιμές Παρατηρητηρίου Υγρών Καυσίμων

Οι λιανικές τιμές των υγρών καυσίμων (αμόλυβδη 95 οκτ., σούπερ αμόλυβδη 100 οκτ., σούπερ LRP, πετρέλαιο κίνησης, πετρέλαιο θέρμανσης και υγραέριο κίνησης) αναρτώνται αναλυτικά στην ιστοσελίδα του Παρατηρητηρίου Τιμών Υγρών Καυσίμων του Υπουργείου Οικονομίας και Ανάπτυξης www.fuelprices.gr, όπου παρουσιάζονται καθημερινά οι μέσες τιμές σε όλους τους Νομούς της χώρας.

Μέσες τιμές λιανικής πώλησης καυσίμων για όλη την Ελλάδα

Παρασκευή, 06 ΣΕΠΤΕΜΒΡΙΟΥ 2019

| Προϊόν | Μέση Τιμή |
|----------------------------|-----------|
| Αμόλυβδη 95 οκτ. | 1,591 |
| Αμόλυβδη 100 οκτ. | 1,809 |
| Super | 1,729 |
| Diesel Κίνησης | 1,369 |
| Υγραέριο κίνησης (Autogas) | 0,760 |

* Η μέση τιμή πανελλαδικά υπολογίζεται από τον σταθμισμένο μέσο όρο με βάση τους όγκους πωλήσεων έτους 2018 ανά τύπο καυσίμου ανά νομό.

** Δεν καταγράφεται κατανάλωση στο πετρέλαιο θέρμανσης για τη χρονική περίοδο 30/4 έως 15/10 κάθε έτους.

Στον παρακάτω πίνακα παρουσιάζονται οι μέσες τιμές λιανικής των υγρών καυσίμων ανά Νομό

**Μέσες τιμές λιανικής πώλησης καυσίμων ανά νομό
Παρασκευή, 06 ΣΕΠΤΕΜΒΡΙΟΥ 2019**

| ΝΟΜΟΣ | Αμόλυβδη 95 οκτ. | Αμόλυβδη 100 οκτ. | Super | Diesel Κίνησης | Υγραέριο κίνησης (Autogas) |
|-------------------------------|---------------------|----------------------|-------|-------------------|----------------------------------|
| ΝΟΜΟΣ ΑΤΤΙΚΗΣ | 1,556 | 1,789 | 1,719 | 1,342 | 0,714 |
| ΝΟΜΟΣ ΑΙΤΩΛΙΑΣ ΚΑΙ ΑΚΑΡΝΑΝΙΑΣ | 1,611 | 1,851 | 1,798 | 1,377 | 0,816 |
| ΝΟΜΟΣ ΑΡΓΟΛΙΔΟΣ | 1,582 | 1,809 | | 1,358 | 0,718 |
| ΝΟΜΟΣ ΑΡΚΑΔΙΑΣ | 1,610 | 1,828 | | 1,382 | 0,761 |
| ΝΟΜΟΣ ΑΡΤΗΣ | 1,568 | 1,785 | | 1,355 | 0,774 |
| ΝΟΜΟΣ ΑΧΑΪΑΣ | 1,607 | 1,818 | 1,791 | 1,391 | 0,798 |
| ΝΟΜΟΣ ΒΟΙΩΤΙΑΣ | 1,573 | 1,820 | | 1,353 | 0,770 |
| ΝΟΜΟΣ ΓΡΕΒΕΝΩΝ | 1,611 | 1,851 | | 1,393 | 0,796 |
| ΝΟΜΟΣ ΔΡΑΜΑΣ | 1,579 | 1,853 | | 1,348 | 0,758 |
| ΝΟΜΟΣ ΔΩΔΕΚΑΝΗΣΟΥ | 1,711 | 1,915 | | 1,461 | 0,878 |
| ΝΟΜΟΣ ΕΒΡΟΥ | 1,582 | 1,819 | | 1,359 | 0,796 |
| ΝΟΜΟΣ ΕΥΒΟΙΑΣ | 1,592 | 1,798 | | 1,383 | 0,772 |
| ΝΟΜΟΣ ΕΥΡΥΤΑΝΙΑΣ | 1,672 | 1,921 | | 1,460 | 0,752 |
| ΝΟΜΟΣ ΖΑΚΥΝΘΟΥ | 1,665 | 1,881 | | 1,431 | 0,839 |
| ΝΟΜΟΣ ΗΛΕΙΑΣ | 1,588 | 1,790 | | 1,358 | 0,707 |
| ΝΟΜΟΣ ΗΜΑΘΙΑΣ | 1,582 | 1,784 | | 1,356 | 0,706 |
| ΝΟΜΟΣ ΗΡΑΚΛΕΙΟΥ | 1,655 | 1,848 | | 1,427 | 0,863 |
| ΝΟΜΟΣ ΘΕΣΠΡΩΤΙΑΣ | 1,622 | 1,876 | | 1,403 | 0,798 |
| ΝΟΜΟΣ ΘΕΣΣΑΛΟΝΙΚΗΣ | 1,559 | 1,789 | | 1,337 | 0,727 |
| ΝΟΜΟΣ ΙΩΑΝΝΙΝΩΝ | 1,576 | 1,822 | 1,365 | 1,379 | 0,760 |
| ΝΟΜΟΣ ΚΑΒΑΛΑΣ | 1,603 | 1,825 | | 1,371 | 0,791 |
| ΝΟΜΟΣ ΚΑΡΔΙΤΣΗΣ | 1,595 | 1,852 | | 1,368 | 0,732 |
| ΝΟΜΟΣ ΚΑΣΤΟΡΙΑΣ | 1,619 | 1,841 | | 1,383 | 0,784 |
| ΝΟΜΟΣ ΚΕΡΚΥΡΑΣ | 1,660 | 1,871 | | 1,436 | 0,958 |
| ΝΟΜΟΣ ΚΕΦΑΛΛΗΝΙΑΣ | 1,713 | 1,904 | | 1,470 | 0,950 |
| ΝΟΜΟΣ ΚΙΛΚΙΣ | 1,558 | 1,835 | | 1,345 | 0,772 |
| ΝΟΜΟΣ ΚΟΖΑΝΗΣ | 1,565 | 1,744 | | 1,359 | 0,721 |
| ΝΟΜΟΣ ΚΟΡΙΝΘΙΑΣ | 1,568 | 1,812 | | 1,366 | 0,713 |
| ΝΟΜΟΣ ΚΥΚΛΑΔΩΝ | 1,810 | 2,009 | | 1,541 | 0,972 |
| ΝΟΜΟΣ ΛΑΚΩΝΙΑΣ | 1,615 | 1,834 | 1,640 | 1,382 | 0,786 |
| ΝΟΜΟΣ ΛΑΡΙΣΗΣ | 1,585 | 1,812 | | 1,353 | 0,730 |
| ΝΟΜΟΣ ΛΑΣΙΘΙΟΥ | 1,668 | 1,881 | | 1,434 | 0,877 |
| ΝΟΜΟΣ ΛΕΣΒΟΥ | 1,723 | 1,902 | | 1,484 | 0,885 |
| ΝΟΜΟΣ ΛΕΥΚΑΔΟΣ | 1,656 | 1,853 | | 1,408 | 0,762 |
| ΝΟΜΟΣ ΜΑΓΝΗΣΙΑΣ | 1,621 | 1,858 | 1,805 | 1,387 | 0,810 |
| ΝΟΜΟΣ ΜΕΣΣΗΝΙΑΣ | 1,602 | 1,826 | | 1,358 | 0,769 |
| ΝΟΜΟΣ ΞΑΝΘΗΣ | 1,646 | 1,862 | | 1,387 | 0,817 |
| ΝΟΜΟΣ ΠΕΛΛΗΣ | 1,565 | 1,759 | | 1,333 | 0,719 |
| ΝΟΜΟΣ ΠΙΕΡΙΑΣ | 1,567 | 1,766 | | 1,343 | 0,773 |
| ΝΟΜΟΣ ΠΡΕΒΕΖΗΣ | 1,589 | 1,762 | | 1,363 | 0,683 |
| ΝΟΜΟΣ ΡΕΘΥΜΝΗΣ | 1,652 | 1,879 | 1,795 | 1,414 | 0,839 |
| ΝΟΜΟΣ ΡΟΔΟΠΗΣ | 1,609 | 1,816 | | 1,381 | 0,810 |
| ΝΟΜΟΣ ΣΑΜΟΥ | 1,695 | 1,906 | | 1,461 | 0,878 |
| ΝΟΜΟΣ ΣΕΡΡΩΝ | 1,579 | 1,760 | | 1,334 | 0,765 |
| ΝΟΜΟΣ ΤΡΙΚΑΛΩΝ | 1,581 | 1,751 | | 1,358 | 0,716 |
| ΝΟΜΟΣ ΦΘΙΩΤΙΔΟΣ | 1,602 | 1,855 | 1,759 | 1,381 | 0,752 |
| ΝΟΜΟΣ ΦΛΩΡΙΝΗΣ | 1,593 | 1,779 | | 1,373 | 0,773 |
| ΝΟΜΟΣ ΦΩΚΙΔΟΣ | 1,632 | 1,846 | | 1,412 | 0,799 |
| ΝΟΜΟΣ ΧΑΛΚΙΔΙΚΗΣ | 1,614 | 1,801 | | 1,384 | 0,767 |
| ΝΟΜΟΣ ΧΑΝΙΩΝ | 1,652 | 1,884 | | 1,426 | 0,843 |
| ΝΟΜΟΣ ΧΙΟΥ | 1,697 | 1,892 | | 1,453 | 1,059 |

2.Απλή Αμόλυβδη Βενζίνη 95 οκτανίων¹

2. α. Διαμόρφωση τιμής

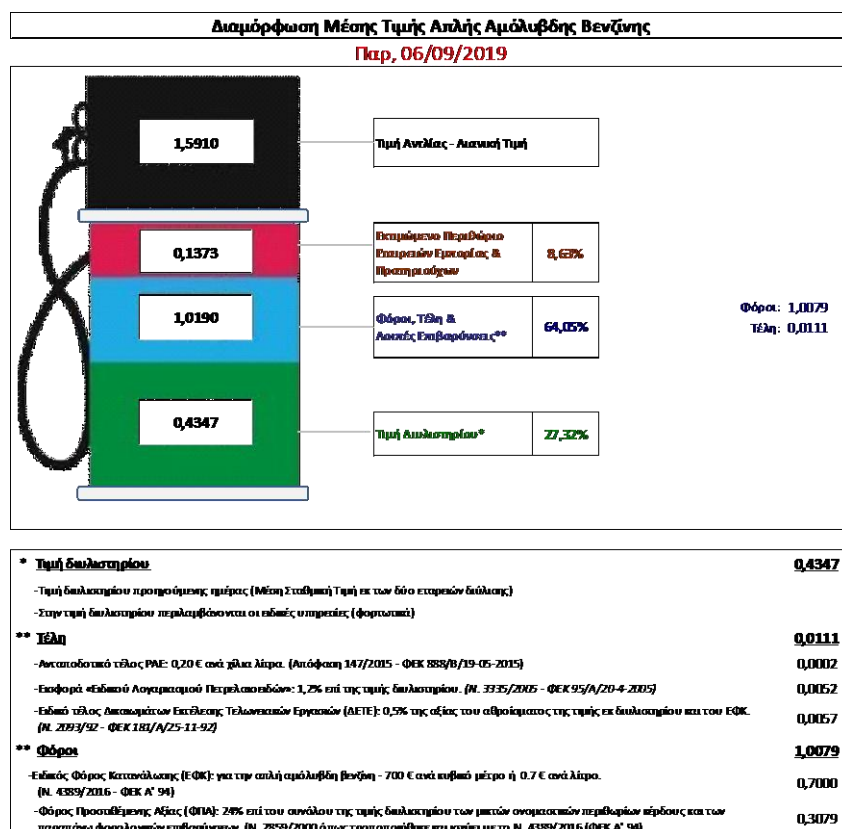
Η τιμή διυλιστηρίου της απλής αμόλυβδης βενζίνης 95 οκτανίων για την Πέμπτη 05/09/2019 διαμορφώθηκε στα 0,4347 € ανά λίτρο. Σε σχέση με την τιμή διυλιστηρίου της προηγούμενης εβδομάδας (29/08/2019) σημειώθηκε μείωση κατά 0,0069 Ευρώ ανά λίτρο (0,69 λεπτά).

Οι φόροι, τα τέλη και οι λοιπές επιβαρύνσεις αντιστοιχούν σε 1,0190 € ανά λίτρο.

Η μέση τιμή λιανικής της απλής αμόλυβδης βενζίνης 95 οκτανίων για την Παρασκευή 06/09/2019 διαμορφώθηκε στα 1,5910 € ανά λίτρο. Σε σχέση με την τιμή της προηγούμενης εβδομάδας (30/08/2019) σημειώθηκε μείωση κατά 0,005 Ευρώ ανά λίτρο (0,5 λεπτά).

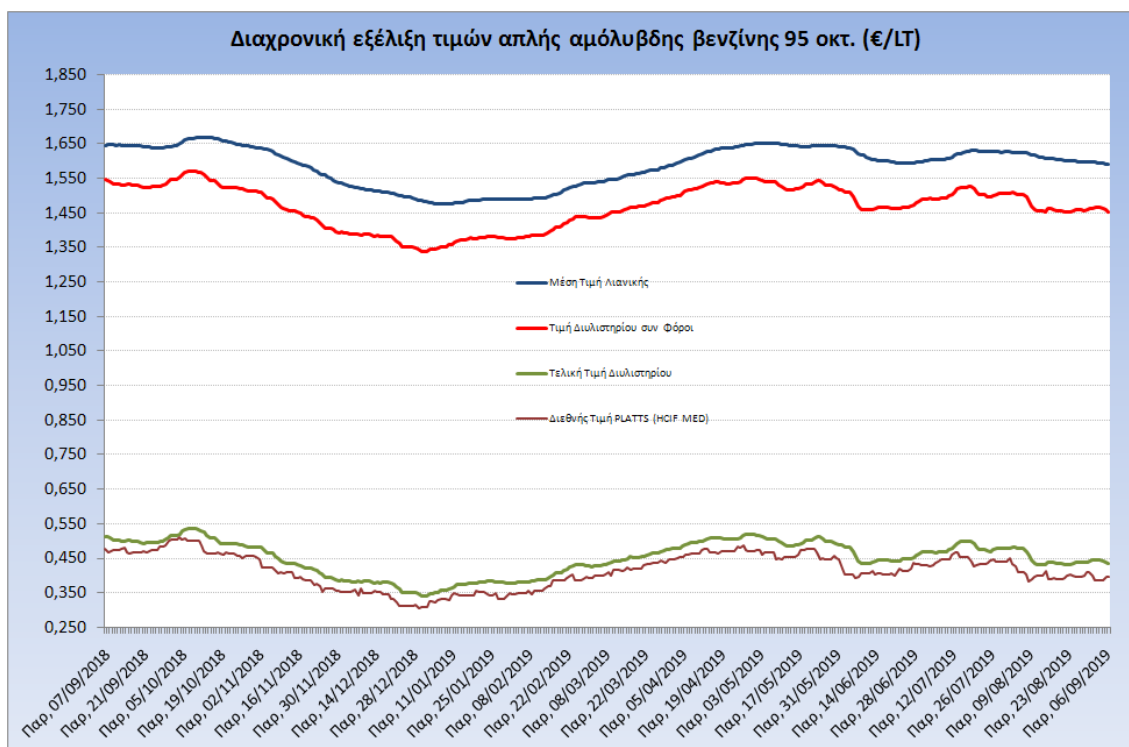
Το εκτιμώμενο περιθώριο των πρατηριούχων και των εταιρειών εμπορίας υπολογίζεται κατά μέσο όρο στα 0,1373 ανά λίτρο (13,73 λεπτά).

Η τελική τιμή λιανικής διαμορφώνεται από την τιμή διυλιστηρίου κατά 27,32 %, από τους φόρους (σταθερούς και μεταβλητούς) κατά 64,05%, και από τα εκτιμώμενα περιθώρια των εταιρειών εμπορίας, των μεταφορέων υγρών καυσίμων και των πρατηρίων κατά 8,63% (βλ. παρακάτω πίνακα).



¹ Σημειώνεται ότι σύμφωνα με το αρ. 29, του Ν. 4546/2018 (ΦΕΚ Α' 101), από 1/1/2019 η βενζίνη που καταναλώνεται εγχώρια για χρήση στις μεταφορές αναμειγνύεται υποχρεωτικά είτε με αυτούσια βιοαιθανολη είτε με βιοαιθέρες που παράγονται από αλκοόλες βιολογικής προέλευσης. Η συμμετοχή της αυτούσιας βιοαιθανόλης και της αλκοόλης βιολογικής προέλευσης που χρησιμοποιείται για την παραγωγή βιοαιθέρων επί του ενεργειακού περιεχομένου του τελικού μείγματος βενζίνης ορίζεται σε ποσοστό 1% για το έτος 2019 και 3,3% για τα έτη από το 2020 και μετά.

Η εξέλιξη των διεθνών τιμών Platts (HCIF/MED), των τιμών διυλιστηρίου και των τιμών λιανικής της απλής αμόλυβδης βενζίνης 95 οκτ., καθώς και των αντίστοιχων ενδεικτικών περιθωρίων εμπορίας για το διάστημα των τελευταίων 12 μηνών παρουσιάζονται στο ακόλουθο διάγραμμα:



2. β. Χονδρική Τιμή Πώλησης

Αναλυτικά, οι μέσες κατώτατες και ανώτατες τιμές χονδρικής, καθώς και η διάμεσος τιμή ανά νομό παρουσιάζονται στον επόμενο πίνακα:

Τιμές Χονδρικής Πώλησης Απλής Αμόλυβδης Βενζίνης ανά Νομό Παρασκευή, 06 ΣΕΠΤΕΜΒΡΙΟΥ 2019

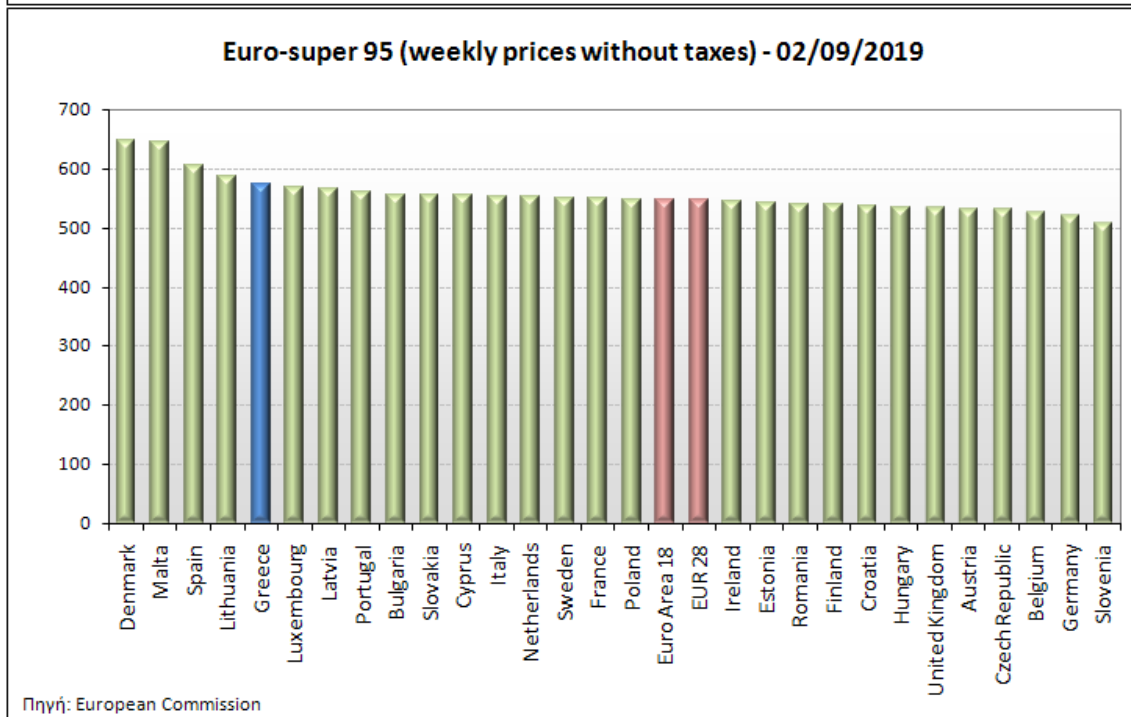
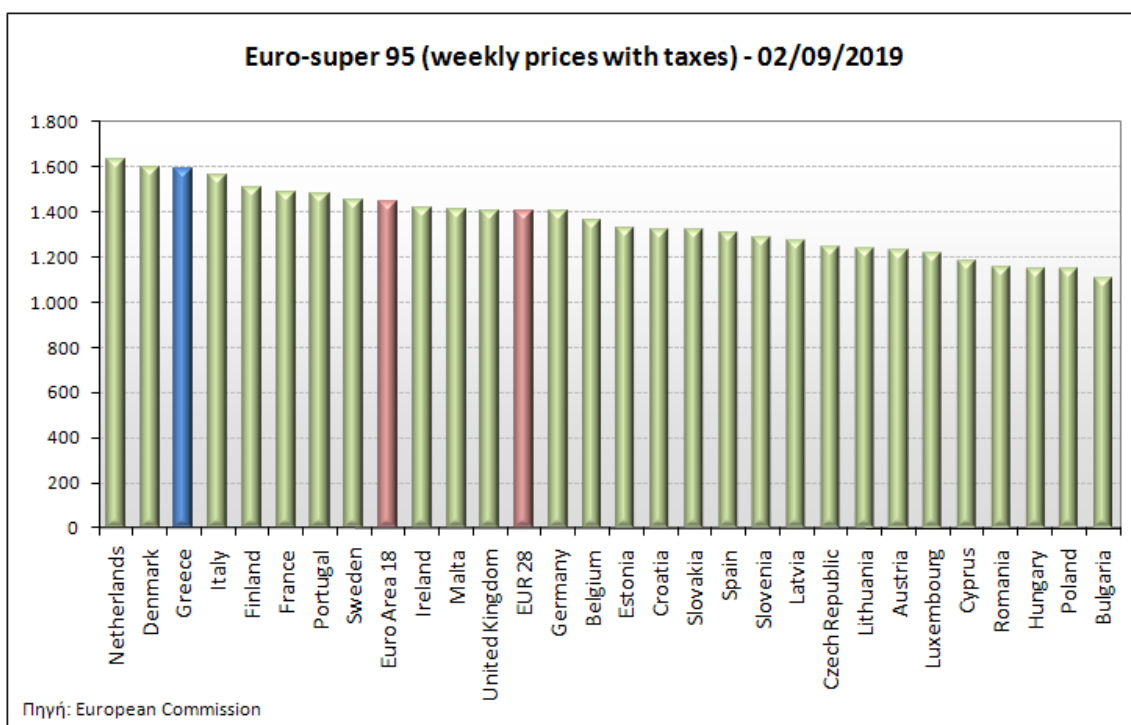
| ΝΟΜΟΣ | ΜΕΣΗ ΚΑΤΩΤΑΤΗ ΜΕ ΦΠΑ | ΜΕΣΗ ΑΝΩΤΑΤΗ ΜΕ ΦΠΑ | ΔΙΑΜΕΣΟΣ ΤΙΜΗ |
|-------------------------------|----------------------|---------------------|---------------|
| ΝΟΜΟΣ ΑΙΤΩΛΙΑΣ ΚΑΙ ΑΚΑΡΝΑΝΙΑΣ | 1,440 | 1,497 | 1,469 |
| ΝΟΜΟΣ ΑΡΓΟΛΙΔΟΣ | 1,452 | 1,521 | 1,486 |
| ΝΟΜΟΣ ΑΡΚΑΔΙΑΣ | 1,443 | 1,491 | 1,467 |
| ΝΟΜΟΣ ΑΡΤΗΣ | 1,445 | 1,489 | 1,467 |
| ΝΟΜΟΣ ΑΤΤΙΚΗΣ | 1,457 | 1,570 | 1,514 |
| ΝΟΜΟΣ ΑΧΑΪΑΣ | 1,438 | 1,482 | 1,460 |
| ΝΟΜΟΣ ΒΟΙΩΤΙΑΣ | 1,443 | 1,498 | 1,470 |
| ΝΟΜΟΣ ΓΡΕΒΕΝΩΝ | 1,463 | 1,478 | 1,471 |
| ΝΟΜΟΣ ΔΡΑΜΑΣ | 1,454 | 1,484 | 1,469 |
| ΝΟΜΟΣ ΔΩΔΕΚΑΝΗΣΟΥ | 1,484 | 1,612 | 1,548 |
| ΝΟΜΟΣ ΕΒΡΟΥ | 1,452 | 1,508 | 1,480 |
| ΝΟΜΟΣ ΕΥΒΟΙΑΣ | 1,443 | 1,513 | 1,478 |
| ΝΟΜΟΣ ΕΥΡΥΤΑΝΙΑΣ | 1,508 | 1,516 | 1,512 |
| ΝΟΜΟΣ ΖΑΚΥΝΘΟΥ | 1,438 | 1,492 | 1,465 |
| ΝΟΜΟΣ ΗΛΕΙΑΣ | 1,455 | 1,512 | 1,484 |
| ΝΟΜΟΣ ΗΜΑΘΙΑΣ | 1,436 | 1,471 | 1,453 |

| ΝΟΜΟΣ | ΜΕΣΗ ΚΑΤΩΤΑΤΗ ΜΕ ΦΠΑ | ΜΕΣΗ ΑΝΩΤΑΤΗ ΜΕ ΦΠΑ | ΔΙΑΜΕΣΟΣ ΤΙΜΗ |
|---------------------------|-------------------------|------------------------|---------------|
| ΝΟΜΟΣ ΗΡΑΚΛΕΙΟΥ | 1,472 | 1,550 | 1,511 |
| ΝΟΜΟΣ ΘΕΣΠΡΩΤΙΑΣ | 1,446 | 1,513 | 1,480 |
| ΝΟΜΟΣ ΘΕΣΣΑΛΟΝΙΚΗΣ | 1,455 | 1,499 | 1,477 |
| ΝΟΜΟΣ ΙΩΑΝΝΙΝΩΝ | 1,437 | 1,492 | 1,465 |
| ΝΟΜΟΣ ΚΑΒΑΛΑΣ | 1,441 | 1,487 | 1,464 |
| ΝΟΜΟΣ ΚΑΡΔΙΤΣΗΣ | 1,451 | 1,499 | 1,475 |
| ΝΟΜΟΣ ΚΑΣΤΟΡΙΑΣ | 1,454 | 1,496 | 1,475 |
| ΝΟΜΟΣ ΚΕΡΚΥΡΑΣ | 1,458 | 1,509 | 1,483 |
| ΝΟΜΟΣ ΚΕΦΑΛΛΗΝΙΑΣ | 1,495 | 1,541 | 1,518 |
| ΝΟΜΟΣ ΚΙΛΚΙΣ | 1,446 | 1,467 | 1,456 |
| ΝΟΜΟΣ ΚΟΖΑΝΗΣ | 1,443 | 1,482 | 1,463 |
| ΝΟΜΟΣ ΚΟΡΙΝΘΙΑΣ | 1,444 | 1,518 | 1,481 |
| ΝΟΜΟΣ ΚΥΚΛΑΔΩΝ | 1,527 | 1,681 | 1,604 |
| ΝΟΜΟΣ ΛΑΚΩΝΙΑΣ | 1,458 | 1,507 | 1,482 |
| ΝΟΜΟΣ ΛΑΡΙΣΗΣ | 1,442 | 1,492 | 1,467 |
| ΝΟΜΟΣ ΛΑΣΙΘΙΟΥ | 1,493 | 1,531 | 1,512 |
| ΝΟΜΟΣ ΛΕΣΒΟΥ | 1,441 | 1,542 | 1,492 |
| ΝΟΜΟΣ ΛΕΥΚΑΔΟΣ | 1,461 | 1,503 | 1,482 |
| ΝΟΜΟΣ ΜΑΓΝΗΣΙΑΣ | 1,438 | 1,535 | 1,486 |
| ΝΟΜΟΣ ΜΕΣΣΗΝΙΑΣ | 1,452 | 1,554 | 1,503 |
| ΝΟΜΟΣ ΞΑΝΘΗΣ | 1,445 | 1,469 | 1,457 |
| ΝΟΜΟΣ ΠΕΛΛΗΣ | 1,444 | 1,493 | 1,468 |
| ΝΟΜΟΣ ΠΙΕΡΙΑΣ | 1,445 | 1,523 | 1,484 |
| ΝΟΜΟΣ ΠΡΕΒΕΖΗΣ | 1,466 | 1,496 | 1,481 |
| ΝΟΜΟΣ ΡΕΘΥΜΝΗΣ | 1,496 | 1,533 | 1,515 |
| ΝΟΜΟΣ ΡΟΔΟΠΗΣ | 1,450 | 1,486 | 1,468 |
| ΝΟΜΟΣ ΣΑΜΟΥ | 1,457 | 1,565 | 1,511 |
| ΝΟΜΟΣ ΣΕΡΡΩΝ | 1,452 | 1,477 | 1,464 |
| ΝΟΜΟΣ ΤΡΙΚΑΛΩΝ | 1,446 | 1,492 | 1,469 |
| ΝΟΜΟΣ ΦΘΙΩΤΙΔΟΣ | 1,444 | 1,485 | 1,465 |
| ΝΟΜΟΣ ΦΛΩΡΙΝΗΣ | 1,456 | 1,472 | 1,464 |
| ΝΟΜΟΣ ΦΩΚΙΔΟΣ | 1,488 | 1,509 | 1,498 |
| ΝΟΜΟΣ ΧΑΛΚΙΔΙΚΗΣ | 1,444 | 1,495 | 1,470 |
| ΝΟΜΟΣ ΧΑΝΙΩΝ | 1,477 | 1,552 | 1,515 |
| ΝΟΜΟΣ ΧΙΟΥ | 1,430 | 1,524 | 1,477 |
| ΣΤΑΘΜΙΣΜΕΝΟΣ Μ.Ο.* | 1,456 | 1,535 | 1,495 |

* Μέσοι όροι ελάχιστων και μέγιστων τιμών χονδρικής όπως υποβάλλονται από τις εταιρείες εμπορίας στο Παρατηρητήριο Τιμών βάσει της ΚΥΑ 978/24-10-2011.
Η στάθμιση γίνεται βάσει των όγκων πωλήσεων έτους 2018 ανά τύπο καυσίμου και ανά νομό.

2. γ. Συγκριτικά στοιχεία με Ε.Ε.

Οι λιανικές τιμές αμόλυβδης βενζίνης με φόρους και προ φόρων στις 28 χώρες της Ε.Ε. για τις 02/09/2019 (τελευταία επίσημα στοιχεία) παρουσιάζονται συγκριτικά κατά φθίνουσα σειρά στα παρακάτω διαγράμματα:



Αναλυτικά στοιχεία για τις τιμές καυσίμων και τους φόρους στις 28 χώρες της Ε.Ε. παρουσιάζονται στην ιστοσελίδα της Ευρωπαϊκής Επιτροπής: http://ec.europa.eu/energy/observatory/oil/bulletin_en.htm

*Οι συγκρίσεις των τιμών μεταξύ των διαφόρων χωρών θα πρέπει να γίνονται με ιδιαίτερη προσοχή εξαιτίας των διαφορών στην ποιότητα των προϊόντων, στις πρακτικές μάρκετινγκ, στις δομές της αγοράς και στις καταναλωτικές συνήθειες που επικρατούν σε κάθε χώρα.

3. Πετρέλαιο Κίνησης (Biodiesel)

3. α. Διαμόρφωση τιμής

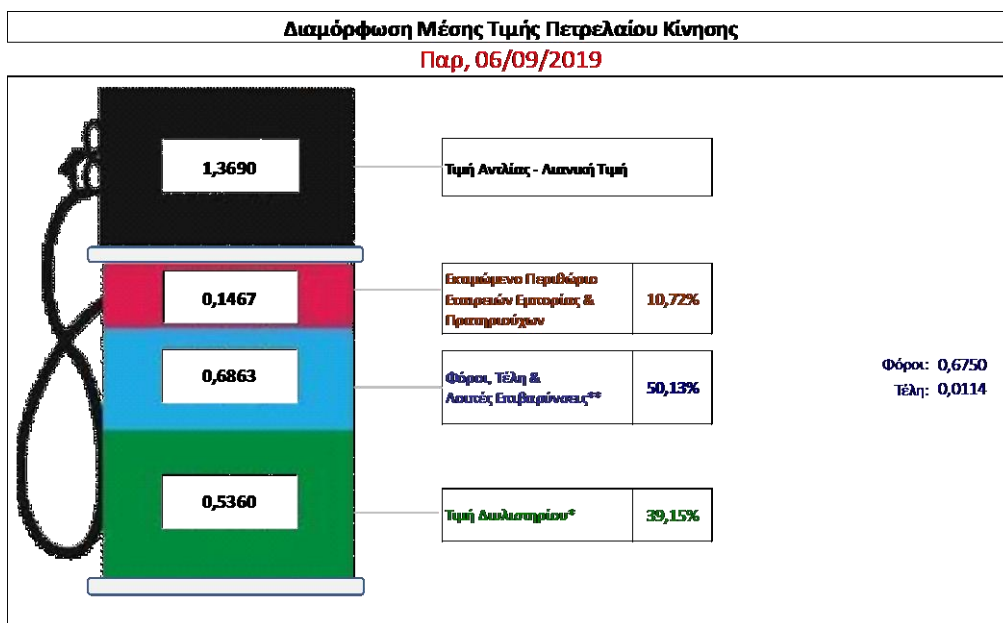
Η τιμή διυλιστηρίου του πετρελαίου κίνησης για την Πέμπτη 05/09/2019 διαμορφώθηκε στα 0,5360€ ανά λίτρο. Σε σχέση με την τιμή διυλιστηρίου της προηγούμενης εβδομάδας (29/08/2019) σημειώθηκε αύξηση κατά 0,0035€ ανά λίτρο (0,35 λεπτά).

Οι φόροι, τα τέλη και οι λοιπές επιβαρύνσεις αντιστοιχούν σε 0,6863 € ανά λίτρο.

Η μέση τιμή λιανικής του πετρελαίου κίνησης για την Παρασκευή 06/09/2019 διαμορφώθηκε στα 1,3690€ ανά λίτρο. Σε σχέση με την τιμή της προηγούμενης εβδομάδας (30/08/2019) σημειώθηκε μείωση κατά 0,001€ ανά λίτρο (0,1 λεπτά).

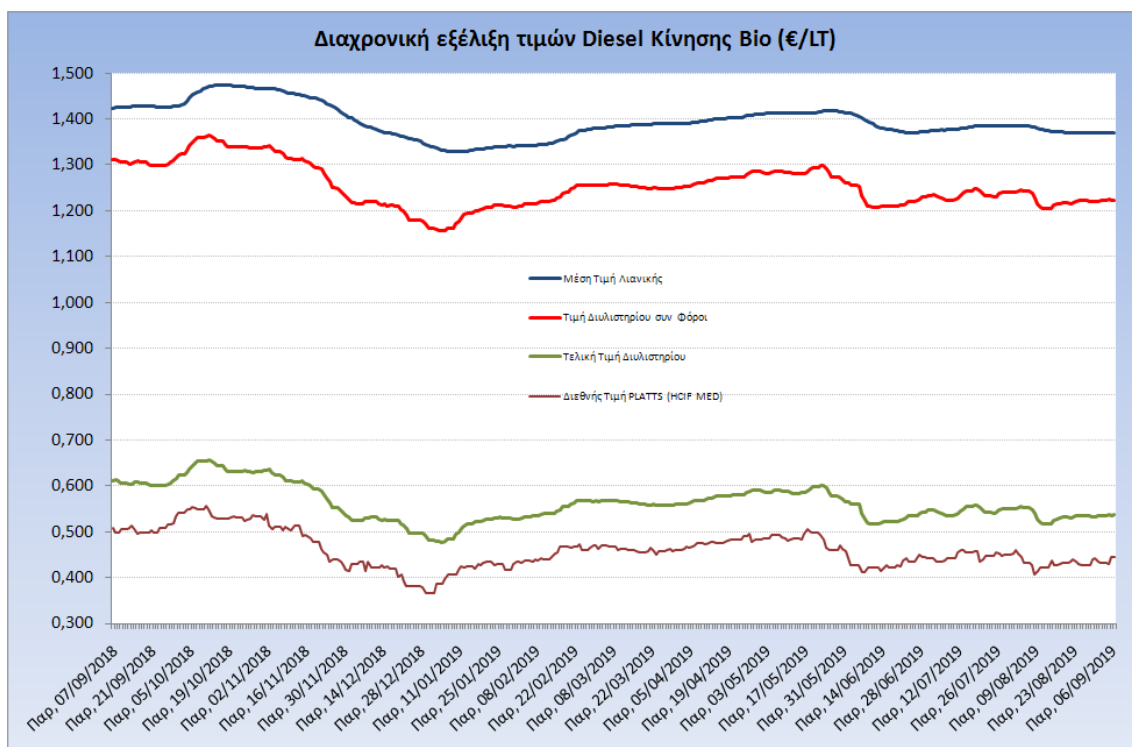
Το εκτιμώμενο περιθώριο των πρατηριούχων και των εταιρειών εμπορίας υπολογίζεται κατά μέσο όρο στα 0,1467€ ανά λίτρο (14,67 λεπτά).

Η τελική τιμή λιανικής διαμορφώνεται από την τιμή διυλιστηρίου κατά 39,15%, από τους φόρους σταθερούς και μεταβλητούς) κατά 50,13%, και από τα εκτιμώμενα περιθώρια των εταιρειών εμπορίας, των μεταφορέων υγρών καυσίμων και των πρατηρίων κατά 10,72% (βλ. παρακάτω πίνακα).



| | |
|--|---------------|
| * Τιμή διυλιστηρίου | 0,5360 |
| -Τιμή διυλιστηρίου προηγούμενης ημέρας (Μέση Σταθμική Τιμή εκ των δύο εταιρειών δύλισης) | |
| -Στην τιμή διυλιστηρίου περιλαμβάνονται οι ειδικές υπηρεσίες (φορτωτικά) | |
| ** Τέλη | 0,0114 |
| -Αναποδοτικό τέλος ΡΑΕ: 0,20 € ανά χιλιό λίτρο. (Απόφαση 147/2015 - ΦΕΚ 888/Β/19-05-2015) | 0,0002 |
| -Ευφορά «Ειδικού Λογαριασμού Πετρελαιοειδών»: 1,2% επί της τιμής διυλιστηρίου. (Ν. 3335/2005 - ΦΕΚ 95/Α/20-4-2005) | 0,0064 |
| -Ειδικό τέλος Δικαιωμάτων Εκτέλεσης Τελωνειακών Εργασιών (ΔΕΤΕ): 0,5% της αξίας του αθροίσματος της τιμής εκ διυλιστηρίου και του ΕΦΚ. (Ν. 2093/92 - ΦΕΚ 181/Α/25-11-92) | 0,0047 |
| ** Φόροι | 0,6750 |
| -Ειδικός Φόρος Κατανάλωσης (ΕΦΚ): για το πετρέλαιο κίνησης - 410 € ανά κυβικό μέτρο ή 0,41 € ανά λίτρο. (Ν. 4389/2016 - ΦΕΚ Α' 94) | 0,4100 |
| -Φόρος Προστιθέμενης Αξίας (ΦΠΑ): 24% επί του συνόλου της τιμής διυλιστηρίου των μικτών ονομαστικών περιθωρίων κέρδους και των παραπάνω φορολογικών επιβαρύνσεων. (Ν. 2859/2000 όπως τροποποιήθηκε και ισχύει με το Ν. 4389/2016 (ΦΕΚ Α' 94) | 0,2650 |

Η εξέλιξη των διεθνών τιμών Platts (HCIF/MED), των τιμών διυλιστηρίου και των τιμών λιανικής για το πετρέλαιο κίνησης, καθώς και των αντίστοιχων ενδεικτικών περιθωρίων εμπορίας για το διάστημα των τελευταίων 12 μηνών παρουσιάζονται στο ακόλουθο διάγραμμα:



3. β. Χονδρική Τιμή Πώλησης

Αναλυτικά, οι μέσες κατώτατες και ανώτατες τιμές χονδρικής, καθώς και η διάμεσος τιμή ανά νομό παρουσιάζονται στον επόμενο πίνακα:

Τιμές Χονδρικής Πώλησης Πετρελαίου Κίνησης ανά Νομό
Παρασκευή, 06 ΣΕΠΤΕΜΒΡΙΟΥ 2019

| ΝΟΜΟΣ | ΜΕΣΗ ΚΑΤΩΤΑΤΗ ΜΕ ΦΠΑ | ΜΕΣΗ ΑΝΩΤΑΤΗ ΜΕ ΦΠΑ | ΔΙΑΜΕΣΟΣ ΤΙΜΗ |
|-------------------------------|-------------------------|------------------------|---------------|
| ΝΟΜΟΣ ΑΙΤΩΛΙΑΣ ΚΑΙ ΑΚΑΡΝΑΝΙΑΣ | 1,207 | 1,271 | 1,239 |
| ΝΟΜΟΣ ΑΡΓΟΛΙΔΟΣ | 1,221 | 1,312 | 1,267 |
| ΝΟΜΟΣ ΑΡΚΑΔΙΑΣ | 1,209 | 1,280 | 1,244 |
| ΝΟΜΟΣ ΑΡΤΗΣ | 1,209 | 1,263 | 1,236 |
| ΝΟΜΟΣ ΑΤΤΙΚΗΣ | 1,209 | 1,336 | 1,272 |
| ΝΟΜΟΣ ΑΧΑΪΑΣ | 1,211 | 1,257 | 1,234 |
| ΝΟΜΟΣ ΒΟΙΩΤΙΑΣ | 1,210 | 1,276 | 1,243 |
| ΝΟΜΟΣ ΓΡΕΒΕΝΩΝ | 1,234 | 1,252 | 1,243 |
| ΝΟΜΟΣ ΔΡΑΜΑΣ | 1,223 | 1,261 | 1,242 |
| ΝΟΜΟΣ ΔΩΔΕΚΑΝΗΣΟΥ | 1,257 | 1,382 | 1,320 |
| ΝΟΜΟΣ ΕΒΡΟΥ | 1,221 | 1,284 | 1,253 |
| ΝΟΜΟΣ ΕΥΒΟΙΑΣ | 1,211 | 1,282 | 1,246 |
| ΝΟΜΟΣ ΕΥΡΥΤΑΝΙΑΣ | 1,278 | 1,292 | 1,285 |
| ΝΟΜΟΣ ΖΑΚΥΝΘΟΥ | 1,204 | 1,272 | 1,238 |
| ΝΟΜΟΣ ΗΛΕΙΑΣ | 1,225 | 1,301 | 1,263 |

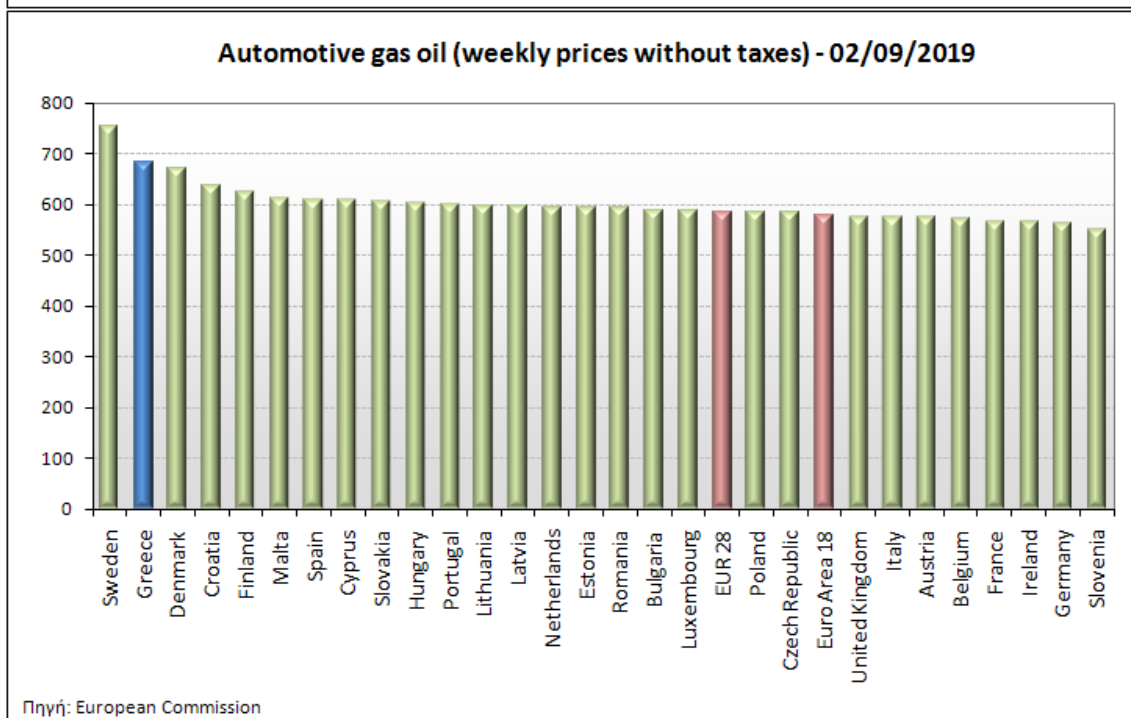
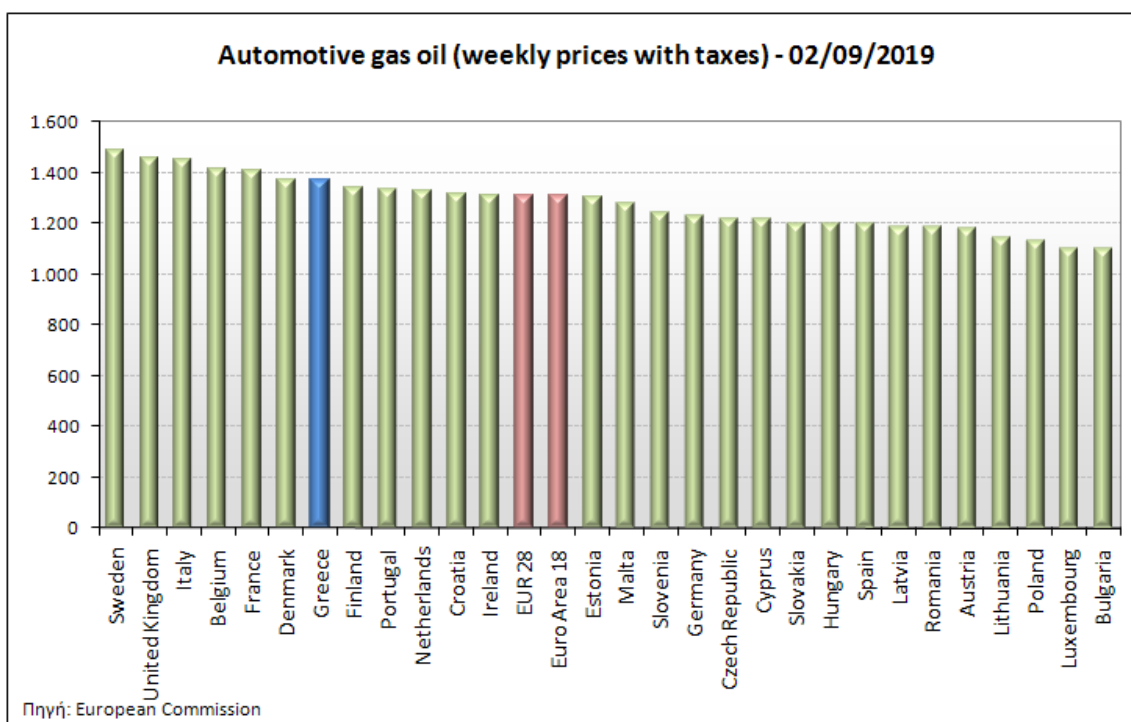
| ΝΟΜΟΣ ΗΜΑΘΙΑΣ | 1,202 | 1,246 | 1,224 |
|---------------------------|----------------------|---------------------|---------------|
| ΝΟΜΟΣ | ΜΕΣΗ ΚΑΤΩΤΑΤΗ ΜΕ ΦΠΑ | ΜΕΣΗ ΑΝΩΤΑΤΗ ΜΕ ΦΠΑ | ΔΙΑΜΕΣΟΣ ΤΙΜΗ |
| ΝΟΜΟΣ ΗΡΑΚΛΕΙΟΥ | 1,238 | 1,309 | 1,273 |
| ΝΟΜΟΣ ΘΕΣΠΡΩΤΙΑΣ | 1,219 | 1,278 | 1,248 |
| ΝΟΜΟΣ ΘΕΣΣΑΛΟΝΙΚΗΣ | 1,219 | 1,274 | 1,246 |
| ΝΟΜΟΣ ΙΩΑΝΝΙΝΩΝ | 1,205 | 1,297 | 1,251 |
| ΝΟΜΟΣ ΚΑΒΑΛΑΣ | 1,215 | 1,271 | 1,243 |
| ΝΟΜΟΣ ΚΑΡΔΙΤΣΗΣ | 1,222 | 1,276 | 1,249 |
| ΝΟΜΟΣ ΚΑΣΤΟΡΙΑΣ | 1,224 | 1,278 | 1,251 |
| ΝΟΜΟΣ ΚΕΡΚΥΡΑΣ | 1,227 | 1,271 | 1,249 |
| ΝΟΜΟΣ ΚΕΦΑΛΛΗΝΙΑΣ | 1,261 | 1,320 | 1,290 |
| ΝΟΜΟΣ ΚΙΛΚΙΣ | 1,216 | 1,239 | 1,228 |
| ΝΟΜΟΣ ΚΟΖΑΝΗΣ | 1,212 | 1,253 | 1,233 |
| ΝΟΜΟΣ ΚΟΡΙΝΘΙΑΣ | 1,212 | 1,302 | 1,257 |
| ΝΟΜΟΣ ΚΥΚΛΑΔΩΝ | 1,298 | 1,434 | 1,366 |
| ΝΟΜΟΣ ΛΑΚΩΝΙΑΣ | 1,227 | 1,282 | 1,255 |
| ΝΟΜΟΣ ΛΑΡΙΣΗΣ | 1,203 | 1,273 | 1,238 |
| ΝΟΜΟΣ ΛΑΣΙΘΙΟΥ | 1,266 | 1,297 | 1,281 |
| ΝΟΜΟΣ ΛΕΣΒΟΥ | 1,218 | 1,323 | 1,270 |
| ΝΟΜΟΣ ΛΕΥΚΑΔΟΣ | 1,234 | 1,289 | 1,261 |
| ΝΟΜΟΣ ΜΑΓΝΗΣΙΑΣ | 1,207 | 1,303 | 1,255 |
| ΝΟΜΟΣ ΜΕΣΣΗΝΙΑΣ | 1,219 | 1,334 | 1,276 |
| ΝΟΜΟΣ ΞΑΝΘΗΣ | 1,214 | 1,243 | 1,228 |
| ΝΟΜΟΣ ΠΕΛΛΗΣ | 1,214 | 1,262 | 1,238 |
| ΝΟΜΟΣ ΠΙΕΡΙΑΣ | 1,214 | 1,286 | 1,250 |
| ΝΟΜΟΣ ΠΡΕΒΕΖΗΣ | 1,224 | 1,266 | 1,245 |
| ΝΟΜΟΣ ΡΕΘΥΜΝΗΣ | 1,267 | 1,304 | 1,286 |
| ΝΟΜΟΣ ΡΟΔΟΠΗΣ | 1,218 | 1,264 | 1,241 |
| ΝΟΜΟΣ ΣΑΜΟΥ | 1,243 | 1,352 | 1,297 |
| ΝΟΜΟΣ ΣΕΡΡΩΝ | 1,225 | 1,256 | 1,241 |
| ΝΟΜΟΣ ΤΡΙΚΑΛΩΝ | 1,217 | 1,264 | 1,241 |
| ΝΟΜΟΣ ΦΘΙΩΤΙΔΟΣ | 1,211 | 1,267 | 1,239 |
| ΝΟΜΟΣ ΦΛΩΡΙΝΗΣ | 1,225 | 1,257 | 1,241 |
| ΝΟΜΟΣ ΦΩΚΙΔΟΣ | 1,254 | 1,293 | 1,273 |
| ΝΟΜΟΣ ΧΑΛΚΙΔΙΚΗΣ | 1,212 | 1,272 | 1,242 |
| ΝΟΜΟΣ ΧΑΝΙΩΝ | 1,246 | 1,313 | 1,279 |
| ΝΟΜΟΣ ΧΙΟΥ | 1,210 | 1,303 | 1,257 |
| ΣΤΑΘΜΙΣΜΕΝΟΣ Μ.Ο.* | 1,218 | 1,296 | 1,257 |

* Μέσοι όροι ελάχιστων και μέγιστων τιμών χονδρικής όπως υποβάλλονται από τις εταιρείες εμπορίας στο Παρατηρητήριο Τιμών βάσει της ΚΥΑ 978/24-10-2011.

Η στάθμιση γίνεται βάσει των όγκων πωλήσεων έτους 2018 ανά τύπο καυσίμου και ανά νομό.

3. γ. Συγκριτικά στοιχεία με Ε.Ε.

Οι λιανικές τιμές πετρελαίου κίνησης με φόρους και προ φόρων στις 28 χώρες της Ε.Ε. για τις 02/09/2019 (τελευταία επίσημα στοιχεία) παρουσιάζονται συγκριτικά κατά φθίνουσα σειρά στα παρακάτω διαγράμματα:



Αναλυτικά στοιχεία για τις τιμές καυσίμων και τους φόρους στις 28 χώρες της Ε.Ε. παρουσιάζονται στην ιστοσελίδα της Ευρωπαϊκής Επιτροπής: http://ec.europa.eu/energy/observatory/oil/bulletin_en.htm

*Οι συγκρίσεις των τιμών μεταξύ των διαφόρων χωρών θα πρέπει να γίνονται με ιδιαίτερη προσοχή εξαιτίας των διαφορών στην ποιότητα των προϊόντων, στις πρακτικές μάρκετινγκ, στις δομές της αγοράς και στις καταναλωτικές συνήθειες που επικρατούν σε κάθε χώρα.