



ΕΛΛΗΝΙΚΗ ΔΗΜΟΚΡΑΤΙΑ
ΥΠΟΥΡΓΕΙΟ
ΑΝΑΠΤΥΞΗΣ ΚΑΙ ΕΠΕΝΔΥΣΕΩΝ

Διυηρεσιακή Μονάδα Ελέγχου Αγοράς
Διεύθυνση Διαχείρισης Δεδομένων Στατιστικής
Επεξεργασίας & Εποπτείας Ηλεκτρονικού
Εμπορίου
Τμήμα Διαχείρισης Πληροφοριών & Εποπτείας
Ηλεκτρονικού Εμπορίου

Αθήνα, [ΗΜ. ΕΓΓΡΑΦΟΥ]

Αριθ. Πρωτ. : [ΑΡ. ΠΡΩΤ] - [ΗΜ.]

Ταχ. Δ/ση : Πλ. Κάνιγγος, Αθήνα
Ταχ. Κώδικας : 106 77
Πληροφορίες : Νικολοπούλου Μαρία
Τηλέφωνο : 210 3893 284
Fax : 210 3815 317
Email : fuelprices@gge.gr
Ιστοσελίδα : www.mindev.gov.gr

ΠΡΟΣ : ΑΝΑΡΤΗΤΕΟ ΣΤΟ FUELPRICES

ΕΒΔΟΜΑΔΙΑΙΟ ΔΕΛΤΙΟ ΕΠΙΣΚΟΠΗΣΗΣ ΤΙΜΩΝ ΚΑΥΣΙΜΩΝ

Παρασκευή, 06 ΑΥΓΟΥΣΤΟΥ 2021

1. Τιμές Παρατηρητηρίου Υγρών Καυσίμων

Οι λιανικές τιμές των υγρών καυσίμων (αμόλυβδη 95 οκτ., σούπερ αμόλυβδη 100 οκτ., σούπερ LRP, πετρέλαιο κίνησης, πετρέλαιο θέρμανσης και υγραέριο κίνησης) αναρτώνται αναλυτικά στην ιστοσελίδα του Παρατηρητηρίου Τιμών Υγρών Καυσίμων του Υπουργείου Ανάπτυξης και Επενδύσεων www.fuelprices.gr, όπου παρουσιάζονται καθημερινά οι μέσες τιμές σε όλους τους Νομούς της χώρας.

Μέσες τιμές λιανικής πώλησης καυσίμων για όλη την Ελλάδα, για την

Παρασκευή, 6 Αυγούστου 2021

(τιμές σε €/λτ, συμπ. ΦΠΑ)

Προϊόν	Αρ. Παρατηριών	Μέση Τιμή
Αμόλυβδη 95 οκτ.	3.411	1,692
Αμόλυβδη 100 οκτ.	2.109	1,855
Super	8	1,756
Diesel Κίνησης	3.412	1,398
Υγραέριο κίνησης (Autogas)	810	0,851

* Η μέση τιμή πανελλαδικά υπολογίζεται από τον σταθμισμένο μέσο όρο με βάση τους όγκους πωλήσεων έτους 2019 ανά τύπο καυσίμου ανά νομό.

** Δεν καταγράφεται κατανάλωση στο πετρέλαιο θέρμανσης για τη χρονική περίοδο 30/4 έως 15/10 κάθε έτους. .

Μέσες τιμές πώλησης ανά νομό , για την

Παρασκευή, 6 Αυγούστου 2021

(τιμές σε €/λτ, συμπ. ΦΠΑ)

ΝΟΜΟΣ	Αμόλυβδη 95 οκτ.	Αμόλυβδη 100 οκτ.	Super	Diesel Κίνησης	Υγραέριο κίνησης (Autogas)
ΝΟΜΟΣ ΑΤΤΙΚΗΣ	1,662	1,842	1,746	1,371	0,807
ΝΟΜΟΣ ΑΙΤΩΛΙΑΣ ΚΑΙ ΑΚΑΡΝΑΝΙΑΣ	1,717	1,895	-	1,415	0,912

ΝΟΜΟΣ ΑΡΓΟΛΙΔΟΣ	1,689	1,853	-	1,395	0,870
ΝΟΜΟΣ ΑΡΚΑΔΙΑΣ	1,704	1,881	-	1,411	0,873
ΝΟΜΟΣ ΑΡΤΗΣ	1,693	1,865	-	1,399	0,887
ΝΟΜΟΣ ΑΧΑΪΑΣ	1,691	1,864	1,796	1,404	0,871
ΝΟΜΟΣ ΒΟΙΩΤΙΑΣ	1,690	1,856	-	1,394	0,853
ΝΟΜΟΣ ΓΡΕΒΕΝΩΝ	1,720	1,896	-	1,418	0,883
ΝΟΜΟΣ ΔΡΑΜΑΣ	1,673	1,875	-	1,372	0,854
ΝΟΜΟΣ ΔΩΔΕΚΑΝΗΣΟΥ	1,839	1,956	-	1,506	0,959
ΝΟΜΟΣ ΕΒΡΟΥ	1,697	1,862	-	1,394	0,879
ΝΟΜΟΣ ΕΥΒΟΙΑΣ	1,707	1,855	-	1,413	0,864
ΝΟΜΟΣ ΕΥΡΥΤΑΝΙΑΣ	1,774	1,907	-	1,462	0,904
ΝΟΜΟΣ ΖΑΚΥΝΘΟΥ	1,739	1,880	-	1,428	0,959
ΝΟΜΟΣ ΗΛΕΙΑΣ	1,695	1,868	-	1,398	0,852
ΝΟΜΟΣ ΗΜΑΘΙΑΣ	1,659	1,833	-	1,371	0,819
ΝΟΜΟΣ ΗΡΑΚΛΕΙΟΥ	1,733	1,853	1,895	1,434	0,936
ΝΟΜΟΣ ΘΕΣΠΡΩΤΙΑΣ	1,713	1,877	-	1,418	0,893
ΝΟΜΟΣ ΘΕΣΣΑΛΟΝΙΚΗΣ	1,658	1,827	1,895	1,365	0,839
ΝΟΜΟΣ ΙΩΑΝΝΙΝΩΝ	1,695	1,883	-	1,401	0,852
ΝΟΜΟΣ ΚΑΒΑΛΑΣ	1,703	1,845	-	1,407	0,888
ΝΟΜΟΣ ΚΑΡΔΙΤΣΗΣ	1,697	1,866	-	1,392	0,859
ΝΟΜΟΣ ΚΑΣΤΟΡΙΑΣ	1,708	1,866	-	1,407	0,842
ΝΟΜΟΣ ΚΕΡΚΥΡΑΣ	1,736	1,903	-	1,445	0,990
ΝΟΜΟΣ ΚΕΦΑΛΛΗΝΙΑΣ	1,760	1,908	-	1,458	-
ΝΟΜΟΣ ΚΙΛΚΙΣ	1,675	1,824	-	1,379	0,864
ΝΟΜΟΣ ΚΟΖΑΝΗΣ	1,687	1,829	-	1,398	0,849
ΝΟΜΟΣ ΚΟΡΙΝΘΙΑΣ	1,689	1,860	-	1,401	0,871
ΝΟΜΟΣ ΚΥΚΛΑΔΩΝ	1,928	2,048	-	1,598	1,007
ΝΟΜΟΣ ΛΑΚΩΝΙΑΣ	1,719	1,885	-	1,421	0,895
ΝΟΜΟΣ ΛΑΡΙΣΗΣ	1,689	1,858	-	1,390	0,861
ΝΟΜΟΣ ΛΑΣΙΘΙΟΥ	1,750	1,882	-	1,449	0,948
ΝΟΜΟΣ ΛΕΣΒΟΥ	1,776	1,944	-	1,475	0,938
ΝΟΜΟΣ ΛΕΥΚΑΔΟΣ	1,759	1,869	-	1,434	0,891
ΝΟΜΟΣ ΜΑΓΝΗΣΙΑΣ	1,716	1,884	-	1,420	0,857
ΝΟΜΟΣ ΜΕΣΣΗΝΙΑΣ	1,698	1,869	-	1,399	0,879
ΝΟΜΟΣ ΞΑΝΘΗΣ	1,696	1,873	-	1,406	0,880
ΝΟΜΟΣ ΠΕΛΛΗΣ	1,673	1,808	-	1,373	0,821
ΝΟΜΟΣ ΠΙΕΡΙΑΣ	1,665	1,851	-	1,372	0,883
ΝΟΜΟΣ ΠΡΕΒΕΖΗΣ	1,683	1,826	-	1,382	0,831
ΝΟΜΟΣ ΡΕΘΥΜΝΗΣ	1,755	1,879	-	1,449	0,957
ΝΟΜΟΣ ΡΟΔΟΠΗΣ	1,695	1,860	-	1,396	0,881
ΝΟΜΟΣ ΣΑΜΟΥ	1,810	1,951	-	1,488	0,958
ΝΟΜΟΣ ΣΕΡΡΩΝ	1,680	1,816	-	1,369	0,871
ΝΟΜΟΣ ΤΡΙΚΑΛΩΝ	1,679	1,851	-	1,390	0,834
ΝΟΜΟΣ ΦΘΙΩΤΙΔΟΣ	1,717	1,886	1,745	1,415	0,903
ΝΟΜΟΣ ΦΛΩΡΙΝΗΣ	1,672	1,825	-	1,391	0,881
ΝΟΜΟΣ ΦΩΚΙΔΟΣ	1,745	1,909	-	1,472	0,923
ΝΟΜΟΣ ΧΑΛΚΙΔΙΚΗΣ	1,701	1,873	-	1,408	0,875
ΝΟΜΟΣ ΧΑΝΙΩΝ	1,734	1,893	-	1,441	0,942
ΝΟΜΟΣ ΧΙΟΥ	1,706	1,899	-	1,389	1,079
ΠΑΝΕΛΛΗΝΙΟΣ ΣΤΑΘΜΙΣΜΕΝΟΣ Μ.Ο.	1,692	1,855	1,756	1,398	0,851

2. Απλή Αμόλυβδη Βενζίνη 95 οκτανίων¹

2. α. Διαμόρφωση τιμής

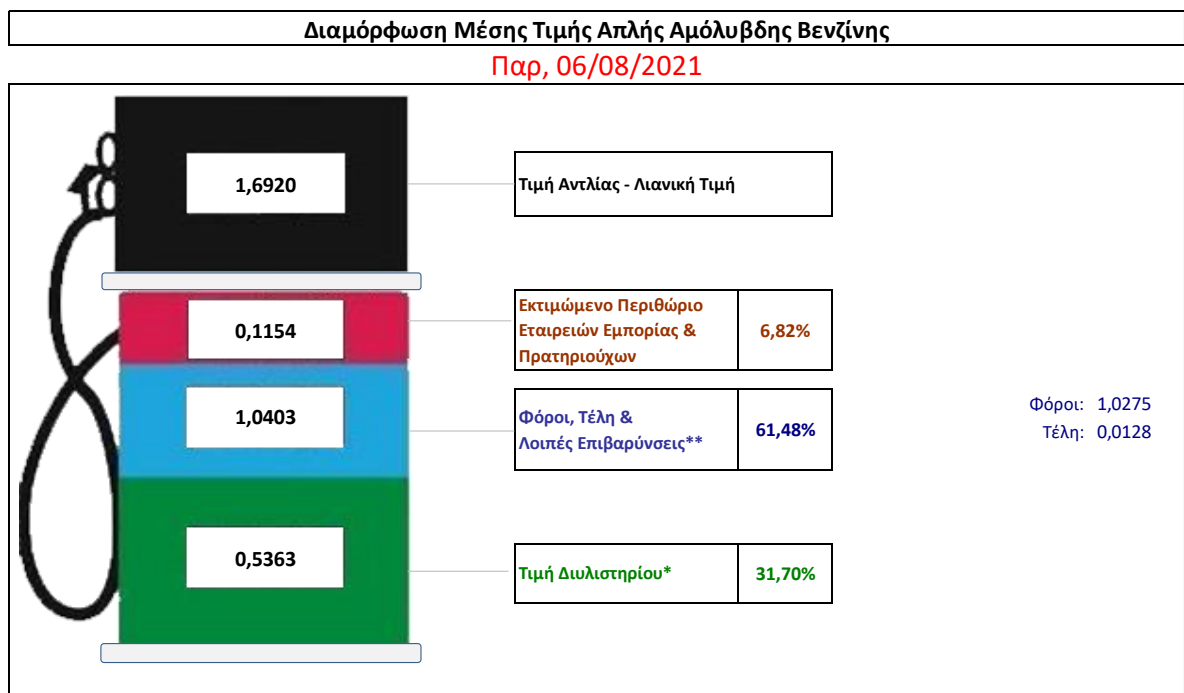
Η τιμή διυλιστηρίου της απλής αμόλυβδης βενζίνης 95 οκτανίων για την Πέμπτη 05/08/2021 διαμορφώθηκε στα 0,5363€ ανά λίτρο. Σε σχέση με την τιμή διυλιστηρίου της προηγούμενης εβδομάδας 29/07/2021 σημειώθηκε μείωση κατά 0,0053 ευρώ ανά λίτρο (0,53 λεπτά).

Οι φόροι, τα τέλη και οι λοιπές επιβαρύνσεις αντιστοιχούν σε 1,0403 € ανά λίτρο.

Η μέση τιμή λιανικής της απλής αμόλυβδης βενζίνης 95 οκτανίων για την Παρασκευή 06/08/2021 διαμορφώθηκε στα 1,6920€ ανά λίτρο. Σε σχέση με την τιμή της προηγούμενης εβδομάδας (30/07/2021) σημειώθηκε αύξηση κατά 0,005 ευρώ ανά λίτρο (0,5 λεπτά).

Το εκτιμώμενο περιθώριο των πρατηριούχων και των εταιρειών εμπορίας υπολογίζεται κατά μέσο όρο στα 0,1154 ανά λίτρο (11,54 λεπτά).

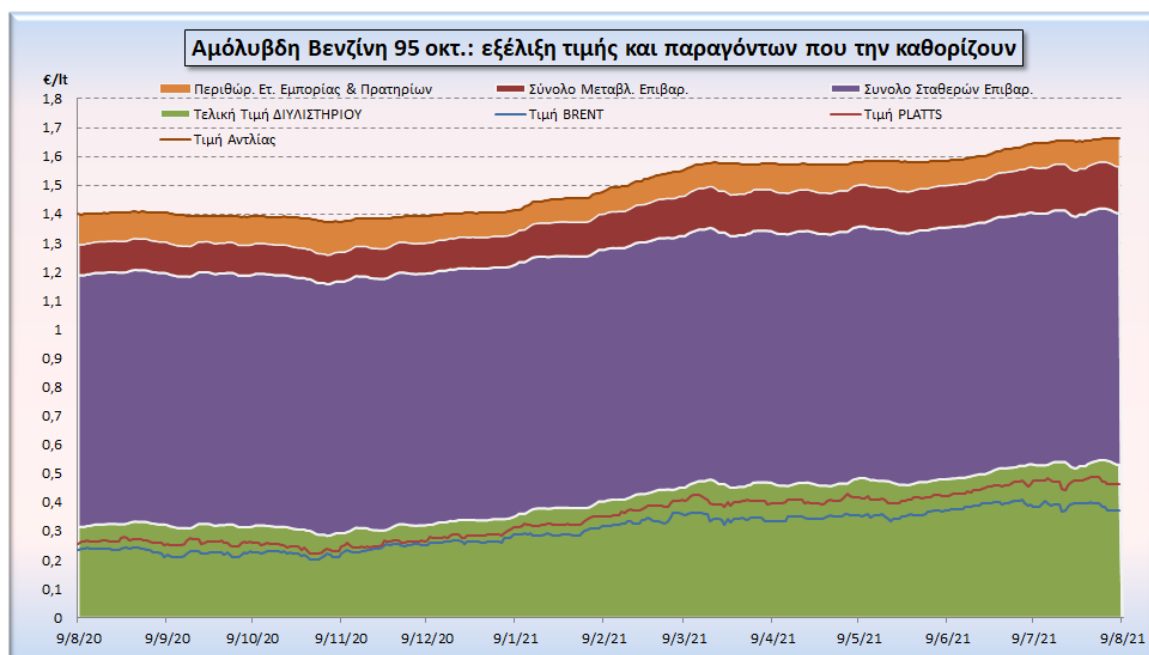
Η τελική τιμή λιανικής διαμορφώνεται από την τιμή διυλιστηρίου κατά 31,70%, από τους φόρους (σταθερούς και μεταβλητούς) κατά 61,48%, και από τα εκτιμώμενα περιθώρια των εταιρειών εμπορίας, των μεταφορέων υγρών καυσίμων και των πρατηρίων κατά 6,82% (βλ. παρακάτω πίνακα).



* Τιμή διυλιστηρίου	0,5363
-Τιμή διυλιστηρίου προηγούμενης ημέρας (Μέση Σταθμική Τιμή εκ των δύο εταιρειών δύλισης)	
-Στην τιμή διυλιστηρίου περιλαμβάνονται οι ειδικές υπηρεσίες (φορτωτικά)	
** Τέλη	0,0128
-Ανταποδοτικό τέλος ΡΑΕ: 0,20 € ανά χίλια λίτρα. (Απόφαση 147/2015 - ΦΕΚ 888/Β/19-05-2015)	0,0002
-Εισφορά «Ειδικού Λογαριασμού Πετρελαιοειδών»: 1,2% επί της τιμής διυλιστηρίου. (Ν. 3335/2005 - ΦΕΚ 95/Α/20-4-2005)	0,0064
-Ειδικό τέλος Δικαιωμάτων Εκτέλεσης Τελωνειακών Εργασιών (ΔΕΤΕ): 0,5% της αξίας του αθροίσματος της τιμής εκ διυλιστηρίου και του ΕΦΚ. (Ν. 2093/92 - ΦΕΚ 181/Α/25-11-92)	0,0062
** Φόροι	1,0275
-Ειδικός Φόρος Κατανάλωσης (ΕΦΚ): για την απλή αμόλυβδη βενζίνη - 700 € ανά κυβικό μέτρο ή 0.7 € ανά λίτρο. (Ν. 4389/2016 - ΦΕΚ Α' 94)	0,7000
	0,3275

¹ Σημειώνεται ότι σύμφωνα με το αρ. 29, του Ν. 4546/2018 (ΦΕΚ Α' 101), από 1/1/2019 η βενζίνη που καταναλώνεται εγχώρια για χρήση στις μεταφορές αναμειγνύεται υποχρεωτικά είτε με αυτούσια βιοαιθανολή είτε με βιοαιθέρες που παράγονται από αλκοόλες βιολογικής προέλευσης. Η συμμετοχή της αυτούσιας βιοαιθανόλης και της αλκοόλης βιολογικής προέλευσης που χρησιμοποιείται για την παραγωγή βιοαιθέρων επί του ενεργειακού περιεχομένου του τελικού μείγματος βενζίνης ορίζεται σε ποσοστό 1% για το έτος 2019 και 3,3% για τα έτη από το 2020 και μετά.

Η εξέλιξη των διεθνών τιμών Brent, Platts (HCIF/MED), των τιμών διυλιστηρίου και των τιμών λιανικής της απλής αμόλυβδης βενζίνης 95 οκτ., καθώς και των αντίστοιχων ενδεικτικών περιθωρίων εμπορίας για το διάστημα των τελευταίων 12 μηνών παρουσιάζονται στο ακόλουθο διάγραμμα:



2. β. Χονδρική Τιμή Πώλησης

Αναλυτικά, οι μέσες κατώτατες και ανώτατες τιμές χονδρικής, καθώς και η διάμεσος τιμή ανά νομό παρουσιάζονται στον επόμενο πίνακα:

Τιμές Χονδρικής Πώλησης Απλής Αμόλυβδης Βενζίνης ανά Νομό Παρασκευή, 06 ΑΥΓΟΥΣΤΟΥ 2021

ΝΟΜΟΣ	ΜΕΣΗ ΚΑΤΩΤΑΤΗ ΜΕ ΦΠΑ	ΜΕΣΗ ΑΝΩΤΑΤΗ ΜΕ ΦΠΑ	ΔΙΑΜΕΣΟΣ ΤΙΜΗ
ΝΟΜΟΣ ΑΙΤΩΛΙΑΣ ΚΑΙ ΑΚΑΡΝΑΝΙΑΣ	1,557	1,613	1,585
ΝΟΜΟΣ ΑΡΓΟΛΙΔΟΣ	1,574	1,619	1,596
ΝΟΜΟΣ ΑΡΚΑΔΙΑΣ	1,571	1,615	1,593
ΝΟΜΟΣ ΑΡΤΗΣ	1,563	1,608	1,586
ΝΟΜΟΣ ΑΤΤΙΚΗΣ	1,579	1,748	1,663
ΝΟΜΟΣ ΑΧΑΪΑΣ	1,562	1,635	1,599
ΝΟΜΟΣ ΒΟΙΩΤΙΑΣ	1,563	1,648	1,605
ΝΟΜΟΣ ΓΡΕΒΕΝΩΝ	1,588	1,598	1,593
ΝΟΜΟΣ ΔΡΑΜΑΣ	1,568	1,594	1,581
ΝΟΜΟΣ ΔΩΔΕΚΑΝΗΣΟΥ	1,607	1,725	1,666
ΝΟΜΟΣ ΕΒΡΟΥ	1,569	1,626	1,598
ΝΟΜΟΣ ΕΥΒΟΙΑΣ	1,559	1,647	1,603
ΝΟΜΟΣ ΕΥΡΥΤΑΝΙΑΣ	1,624	1,632	1,628
ΝΟΜΟΣ ΖΑΚΥΝΘΟΥ	1,559	1,598	1,578
ΝΟΜΟΣ ΗΛΕΙΑΣ	1,570	1,661	1,615
ΝΟΜΟΣ ΗΜΑΘΙΑΣ	1,555	1,579	1,567
ΝΟΜΟΣ ΗΡΑΚΛΕΙΟΥ	1,577	1,670	1,624
ΝΟΜΟΣ ΘΕΣΠΡΩΤΙΑΣ	1,567	1,604	1,586
ΝΟΜΟΣ ΘΕΣΣΑΛΟΝΙΚΗΣ	1,573	1,620	1,596
ΝΟΜΟΣ ΙΩΑΝΝΙΝΩΝ	1,558	1,593	1,576
ΝΟΜΟΣ ΚΑΒΑΛΑΣ	1,571	1,612	1,591
ΝΟΜΟΣ ΚΑΡΔΙΤΣΗΣ	1,575	1,609	1,592

ΝΟΜΟΣ	ΜΕΣΗ ΚΑΤΩΤΑΤΗ ΜΕ ΦΠΑ	ΜΕΣΗ ΑΝΩΤΑΤΗ ΜΕ ΦΠΑ	ΔΙΑΜΕΣΟΣ ΤΙΜΗ
ΝΟΜΟΣ ΚΑΣΤΟΡΙΑΣ	1,552	1,627	1,590
ΝΟΜΟΣ ΚΕΡΚΥΡΑΣ	1,585	1,640	1,613
ΝΟΜΟΣ ΚΕΦΑΛΛΗΝΙΑΣ	1,599	1,645	1,622
ΝΟΜΟΣ ΚΙΛΚΙΣ	1,564	1,585	1,575
ΝΟΜΟΣ ΚΟΖΑΝΗΣ	1,562	1,596	1,579
ΝΟΜΟΣ ΚΟΡΙΝΘΙΑΣ	1,588	1,632	1,610
ΝΟΜΟΣ ΚΥΚΛΑΔΩΝ	1,651	1,776	1,713
ΝΟΜΟΣ ΛΑΚΩΝΙΑΣ	1,580	1,640	1,610
ΝΟΜΟΣ ΛΑΡΙΣΗΣ	1,560	1,613	1,586
ΝΟΜΟΣ ΛΑΣΙΘΙΟΥ	1,602	1,634	1,618
ΝΟΜΟΣ ΛΕΣΒΟΥ	1,563	1,663	1,613
ΝΟΜΟΣ ΛΕΥΚΑΔΟΣ	1,573	1,599	1,586
ΝΟΜΟΣ ΜΑΓΝΗΣΙΑΣ	1,559	1,639	1,599
ΝΟΜΟΣ ΜΕΣΣΗΝΙΑΣ	1,568	1,651	1,610
ΝΟΜΟΣ ΞΑΝΘΗΣ	1,568	1,589	1,579
ΝΟΜΟΣ ΠΕΛΛΗΣ	1,559	1,598	1,578
ΝΟΜΟΣ ΠΙΕΡΙΑΣ	1,560	1,613	1,587
ΝΟΜΟΣ ΠΡΕΒΕΖΗΣ	1,584	1,610	1,597
ΝΟΜΟΣ ΡΕΘΥΜΝΗΣ	1,608	1,659	1,633
ΝΟΜΟΣ ΡΟΔΟΠΗΣ	1,574	1,603	1,589
ΝΟΜΟΣ ΣΑΜΟΥ	1,531	1,640	1,585
ΝΟΜΟΣ ΣΕΡΡΩΝ	1,569	1,591	1,580
ΝΟΜΟΣ ΤΡΙΚΑΛΩΝ	1,569	1,609	1,589
ΝΟΜΟΣ ΦΘΙΩΤΙΔΟΣ	1,565	1,604	1,585
ΝΟΜΟΣ ΦΛΩΡΙΝΗΣ	1,577	1,597	1,587
ΝΟΜΟΣ ΦΩΚΙΔΟΣ	1,585	1,621	1,603
ΝΟΜΟΣ ΧΑΛΚΙΔΙΚΗΣ	1,566	1,603	1,584
ΝΟΜΟΣ ΧΑΝΙΩΝ	1,596	1,666	1,631
ΝΟΜΟΣ ΧΙΟΥ	1,548	1,620	1,584
ΣΤΑΘΜΙΣΜΕΝΟΣ Μ.Ο.*	1,575	1,674	1,625

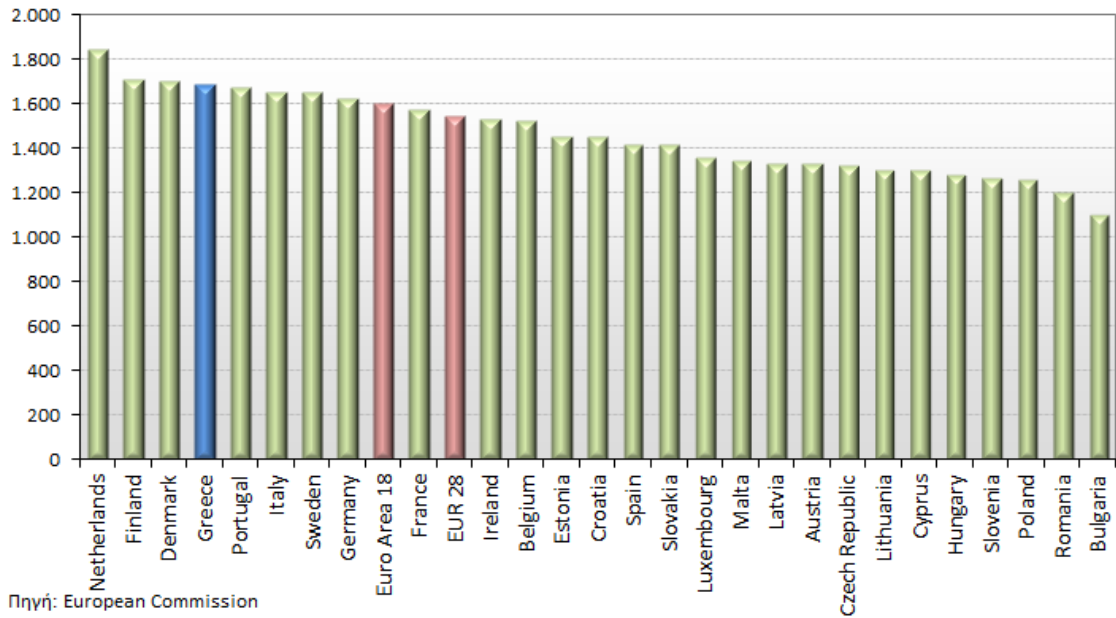
* Μέσοι όροι ελάχιστων και μέγιστων τιμών χονδρικής όπως υποβάλλονται από τις εταιρείες εμπορίας στο Παρατηρητήριο Τιμών βάσει της ΚΥΑ 978/24-10-2011.

Η στάθμιση γίνεται βάσει των όγκων πωλήσεων έτους 2019 ανά τύπο καυσίμου και ανά νομό.

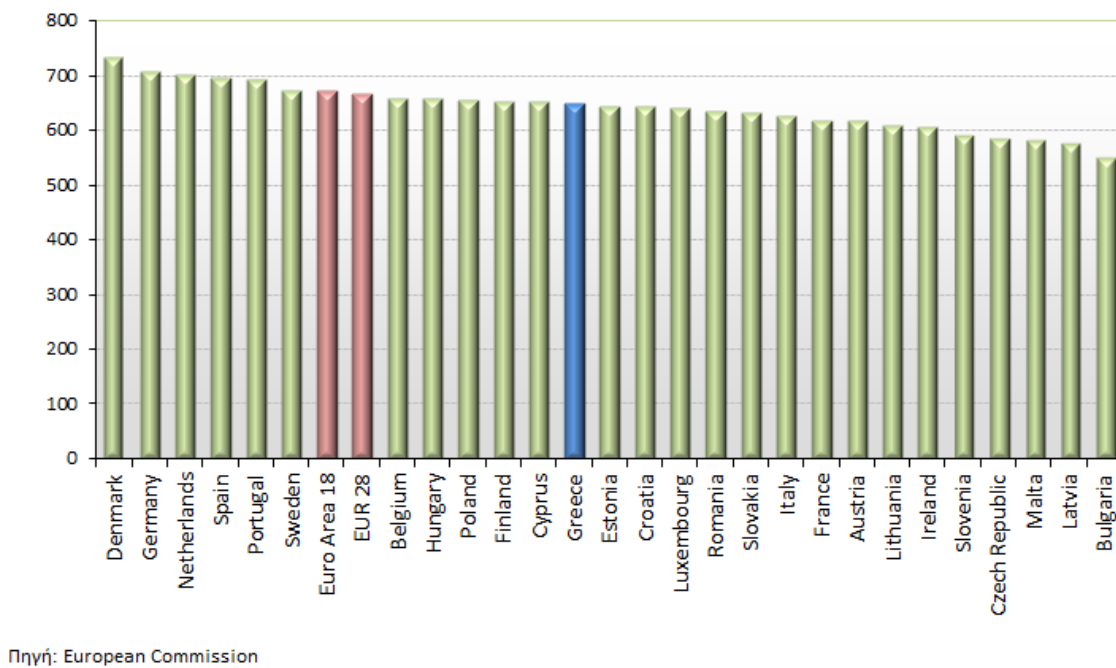
2. γ. Συγκριτικά στοιχεία με Ε.Ε.

Οι λιανικές τιμές αμόλυβδης βενζίνης με φόρους και προ φόρων στις 27 χώρες της Ε.Ε. για τις 02/08/2021 (τελευταία επίσημα στοιχεία) παρουσιάζονται συγκριτικά κατά φθίνουσα σειρά στα παρακάτω διαγράμματα:

Euro-super 95 (weekly prices with taxes) - 02/08/2021



Euro-super 95 (weekly prices without taxes) - 02/08/2021



Αναλυτικά στοιχεία για τις τιμές καυσίμων και τους φόρους στις 27 χώρες της Ε.Ε. παρουσιάζονται στην ιστοσελίδα της Ευρωπαϊκής Επιτροπής: http://ec.europa.eu/energy/observatory/oil/bulletin_en.htm

*Οι συγκρίσεις των τιμών μεταξύ των διαφόρων χωρών θα πρέπει να γίνονται με ιδιαίτερη προσοχή εξαιτίας των διαφορών στην ποιότητα των προϊόντων, στις πρακτικές μάρκετινγκ, στις δομές της αγοράς και στις καταναλωτικές συνήθειες που επικρατούν σε κάθε χώρα.

3. Πετρέλαιο Κίνησης (Biodiesel)

3. α. Διαμόρφωση τιμής

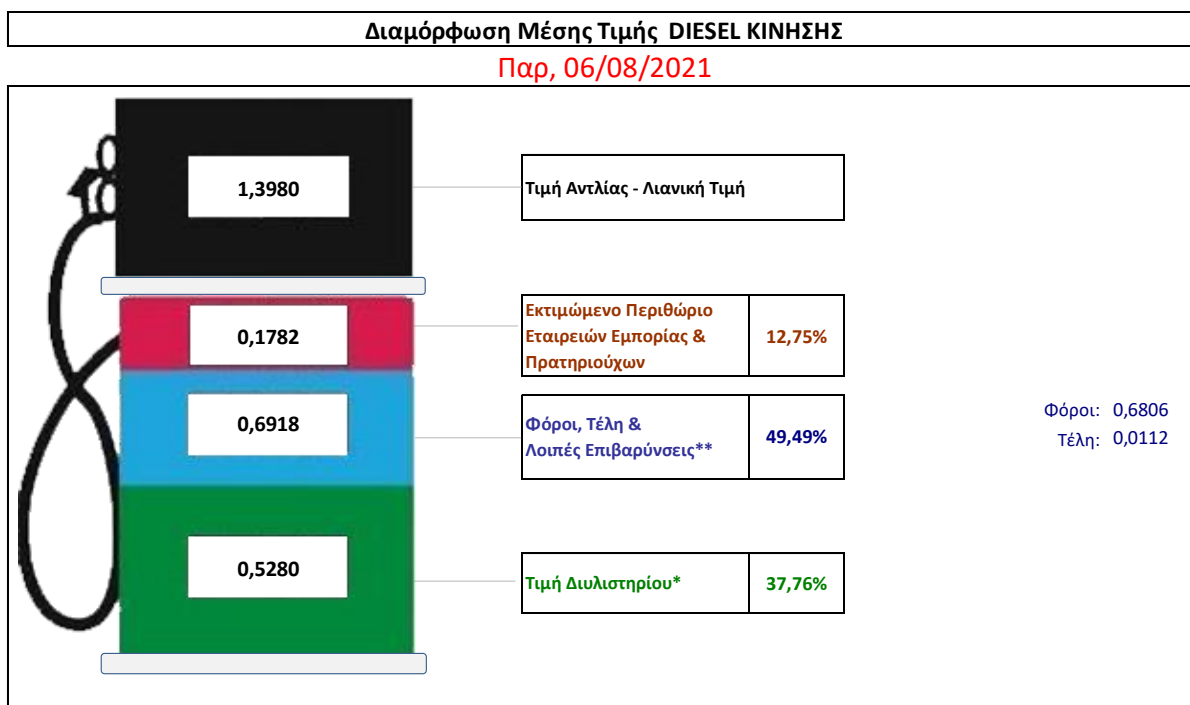
Η τιμή διυλιστηρίου του πετρελαίου κίνησης για την Πέμπτη 05/08/2021 διαμορφώθηκε στα 0,5280 € ανά λίτρο. Σε σχέση με την τιμή διυλιστηρίου της προηγούμενης εβδομάδας (29/07/2021) σημειώθηκε μείωση κατά 0,0068 € ανά λίτρο (0,68 λεπτά).

Οι φόροι, τα τέλη και οι λοιπές επιβαρύνσεις αντιστοιχούν σε 0,6918€ ανά λίτρο.

Η μέση τιμή λιανικής του πετρελαίου κίνησης για την Παρασκευή 06/08/2021 διαμορφώθηκε στα 1,3980 € ανά λίτρο. Σε σχέση με την τιμή της προηγούμενης εβδομάδας (30/07/2021) σημειώθηκε αύξηση κατά 0,003€ ανά λίτρο (0,3 λεπτό).

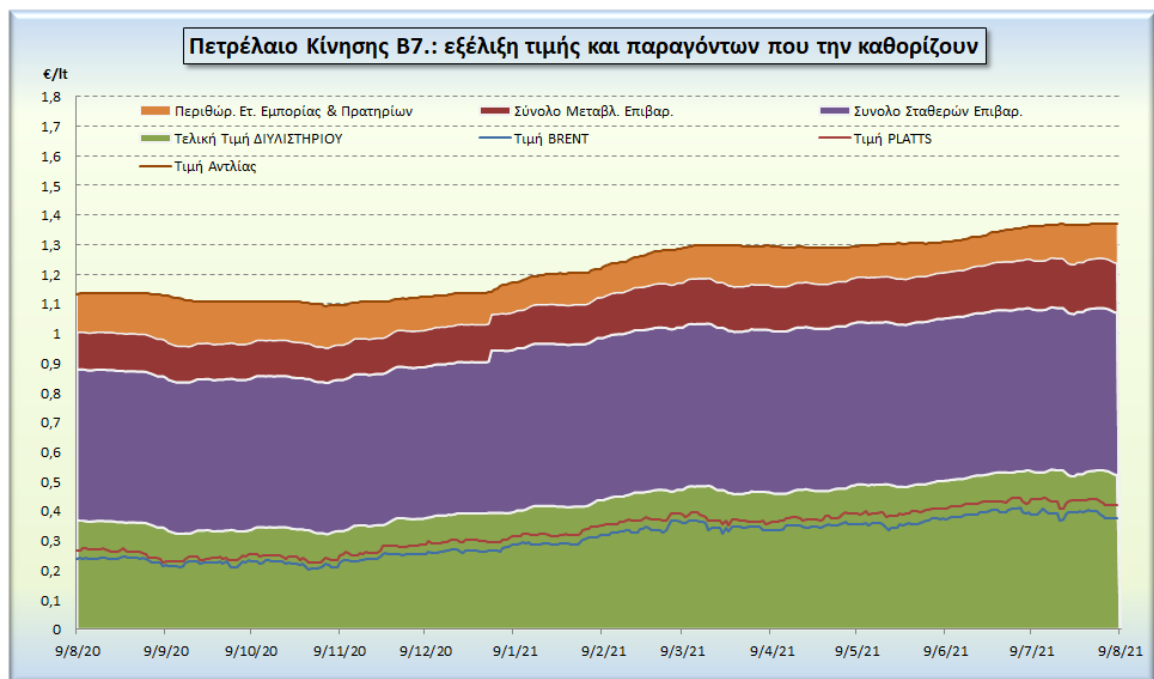
Το εκτιμώμενο περιθώριο των πρατηριούχων και των εταιρειών εμπορίας υπολογίζεται κατά μέσο όρο στα 0,1782€ ανά λίτρο (17,82 λεπτά).

Η τελική τιμή λιανικής διαμορφώνεται από την τιμή διυλιστηρίου κατά 37,76%, από τους φόρους σταθερούς και μεταβλητούς) κατά 49,49%, και από τα εκτιμώμενα περιθώρια των εταιρειών εμπορίας, των μεταφορέων υγρών καυσίμων και των πρατηρίων κατά 12,75 % (βλ. παρακάτω πίνακα).



* Τιμή διυλιστηρίου	0,5280
-Τιμή διυλιστηρίου προηγούμενης ημέρας (Μέση Σταθμική Τιμή εκ των δύο εταιρειών διύλισης)	
-Στην τιμή διυλιστηρίου περιλαμβάνονται οι ειδικές υπηρεσίες (φορτωτικά)	
** Τέλη	0,0112
-Ανταποδοτικό τέλος ΡΑΕ: 0,20 € ανά χίλια λίτρα. (Απόφαση 147/2015 - ΦΕΚ 888/Β/19-05-2015)	0,0002
-Εισφορά «Ειδικού Λογαριασμού Πετρελαιοειδών»: 1,2% επί της τιμής διυλιστηρίου. (Ν. 3335/2005 - ΦΕΚ 95/Α/20-4-2005)	0,0063
-Ειδικό τέλος Δικαιωμάτων Εκτέλεσης Τελωνειακών Εργασιών (ΔΕΤΕ): 0,5% της αξίας του αθροίσματος της τιμής εκ διυλιστηρίου και του ΕΦΚ. (Ν. 2093/92 - ΦΕΚ 181/Α/25-11-92)	0,0047
** Φόροι	0,6806
-Ειδικός Φόρος Κατανάλωσης (ΕΦΚ): για το πετρέλαιο κίνησης - 410 € ανά κυβικό μέτρο ή 0,41 € ανά λίτρο. (Ν. 4389/2016 - ΦΕΚ Α' 94)	0,4100
-Φόρος Προστιθέμενης Αξίας (ΦΠΑ): 24% επί του συνόλου της τιμής διυλιστηρίου των μικτών ονομαστικών περιθωρίων κέρδους και των παραπάνω φορολογικών επιβαρύνσεων. (Ν. 2859/2000 όπως τροποποιήθηκε και ισχύει με το Ν. 4389/2016 (ΦΕΚ Α' 94)	0,2706

εξέλιξη των διεθνών τιμών Brent, Platts (HCIF/MED), των τιμών διυλιστηρίου και των τιμών λιανικής για το πετρέλαιο κίνησης, καθώς και των αντίστοιχων ενδεικτικών περιθωρίων εμπορίας για το διάστημα των τελευταίων 12 μηνών παρουσιάζονται στο ακόλουθο διάγραμμα:



3. β. Χονδρική Τιμή Πώλησης

Αναλυτικά, οι μέσες κατώτατες και ανώτατες τιμές χονδρικής, καθώς και η διάμεσος τιμή ανά νομό παρουσιάζονται στον επόμενο πίνακα:

Τιμές Χονδρικής Πώλησης Πετρελαίου Κίνησης ανά Νομό

Παρασκευή, 06 ΑΥΓΟΥΣΤΟΥ 2021

ΝΟΜΟΣ	ΜΕΣΗ ΚΑΤΩΤΑΤΗ ΜΕ ΦΠΑ	ΜΕΣΗ ΑΝΩΤΑΤΗ ΜΕ ΦΠΑ	ΔΙΑΜΕΣΟΣ ΤΙΜΗ
ΝΟΜΟΣ ΑΙΤΩΛΙΑΣ ΚΑΙ ΑΚΑΡΝΑΝΙΑΣ	1,219	1,292	1,256
ΝΟΜΟΣ ΑΡΓΟΛΙΔΟΣ	1,238	1,299	1,268
ΝΟΜΟΣ ΑΡΚΑΔΙΑΣ	1,230	1,288	1,259
ΝΟΜΟΣ ΑΡΤΗΣ	1,229	1,282	1,255
ΝΟΜΟΣ ΑΤΤΙΚΗΣ	1,202	1,423	1,312
ΝΟΜΟΣ ΑΧΑΪΑΣ	1,219	1,292	1,256
ΝΟΜΟΣ ΒΟΙΩΤΙΑΣ	1,222	1,317	1,270
ΝΟΜΟΣ ΓΡΕΒΕΝΩΝ	1,245	1,261	1,253
ΝΟΜΟΣ ΔΡΑΜΑΣ	1,233	1,270	1,252
ΝΟΜΟΣ ΔΩΔΕΚΑΝΗΣΟΥ	1,273	1,390	1,331
ΝΟΜΟΣ ΕΒΡΟΥ	1,233	1,290	1,262
ΝΟΜΟΣ ΕΥΒΟΙΑΣ	1,216	1,328	1,272
ΝΟΜΟΣ ΕΥΡΥΤΑΝΙΑΣ	1,280	1,304	1,292
ΝΟΜΟΣ ΖΑΚΥΝΘΟΥ	1,218	1,279	1,249
ΝΟΜΟΣ ΗΛΕΙΑΣ	1,232	1,343	1,287
ΝΟΜΟΣ ΗΜΑΘΙΑΣ	1,220	1,262	1,241
ΝΟΜΟΣ ΗΡΑΚΛΕΙΟΥ	1,244	1,328	1,286
ΝΟΜΟΣ ΘΕΣΠΡΩΤΙΑΣ	1,233	1,266	1,250
ΝΟΜΟΣ ΘΕΣΣΑΛΟΝΙΚΗΣ	1,230	1,286	1,258
ΝΟΜΟΣ ΙΩΑΝΝΙΝΩΝ	1,218	1,277	1,247
ΝΟΜΟΣ ΚΑΒΑΛΑΣ	1,232	1,292	1,262
ΝΟΜΟΣ ΚΑΡΔΙΤΣΗΣ	1,234	1,279	1,256
ΝΟΜΟΣ ΚΑΣΤΟΡΙΑΣ	1,222	1,297	1,259
ΝΟΜΟΣ ΚΕΡΚΥΡΑΣ	1,247	1,304	1,275
ΝΟΜΟΣ ΚΕΦΑΛΛΗΝΙΑΣ	1,256	1,324	1,290
ΝΟΜΟΣ ΚΙΛΚΙΣ	1,224	1,246	1,235
ΝΟΜΟΣ ΚΟΖΑΝΗΣ	1,225	1,270	1,248
ΝΟΜΟΣ ΚΟΡΙΝΘΙΑΣ	1,232	1,313	1,272
ΝΟΜΟΣ ΚΥΚΛΑΔΩΝ	1,308	1,415	1,362

ΝΟΜΟΣ	ΜΕΣΗ ΚΑΤΩΤΑΤΗ ΜΕ ΦΠΑ	ΜΕΣΗ ΑΝΩΤΑΤΗ ΜΕ ΦΠΑ	ΔΙΑΜΕΣΟΣ ΤΙΜΗ
ΝΟΜΟΣ ΛΑΚΩΝΙΑΣ	1,245	1,307	1,276
ΝΟΜΟΣ ΛΑΡΙΣΗΣ	1,223	1,297	1,260
ΝΟΜΟΣ ΛΑΣΙΘΙΟΥ	1,273	1,297	1,285
ΝΟΜΟΣ ΛΕΣΒΟΥ	1,226	1,331	1,278
ΝΟΜΟΣ ΛΕΥΚΑΔΟΣ	1,228	1,271	1,250
ΝΟΜΟΣ ΜΑΓΝΗΣΙΑΣ	1,220	1,327	1,274
ΝΟΜΟΣ ΜΕΣΣΗΝΙΑΣ	1,231	1,331	1,281
ΝΟΜΟΣ ΞΑΝΘΗΣ	1,227	1,253	1,240
ΝΟΜΟΣ ΠΕΛΛΗΣ	1,223	1,274	1,248
ΝΟΜΟΣ ΠΙΕΡΙΑΣ	1,224	1,276	1,250
ΝΟΜΟΣ ΠΡΕΒΕΖΗΣ	1,238	1,273	1,256
ΝΟΜΟΣ ΡΕΘΥΜΝΗΣ	1,266	1,324	1,295
ΝΟΜΟΣ ΡΟΔΟΠΗΣ	1,227	1,278	1,253
ΝΟΜΟΣ ΣΑΜΟΥ	1,208	1,298	1,253
ΝΟΜΟΣ ΣΕΡΡΩΝ	1,229	1,266	1,248
ΝΟΜΟΣ ΤΡΙΚΑΛΩΝ	1,227	1,279	1,253
ΝΟΜΟΣ ΦΘΙΩΤΙΔΟΣ	1,228	1,282	1,255
ΝΟΜΟΣ ΦΛΩΡΙΝΗΣ	1,236	1,266	1,251
ΝΟΜΟΣ ΦΩΚΙΔΟΣ	1,239	1,299	1,269
ΝΟΜΟΣ ΧΑΛΚΙΔΙΚΗΣ	1,224	1,289	1,257
ΝΟΜΟΣ ΧΑΝΙΩΝ	1,260	1,325	1,292
ΝΟΜΟΣ ΧΙΟΥ	1,215	1,313	1,264
ΣΤΑΘΜΙΣΜΕΝΟΣ Μ.Ο.*	1,225	1,328	1,276

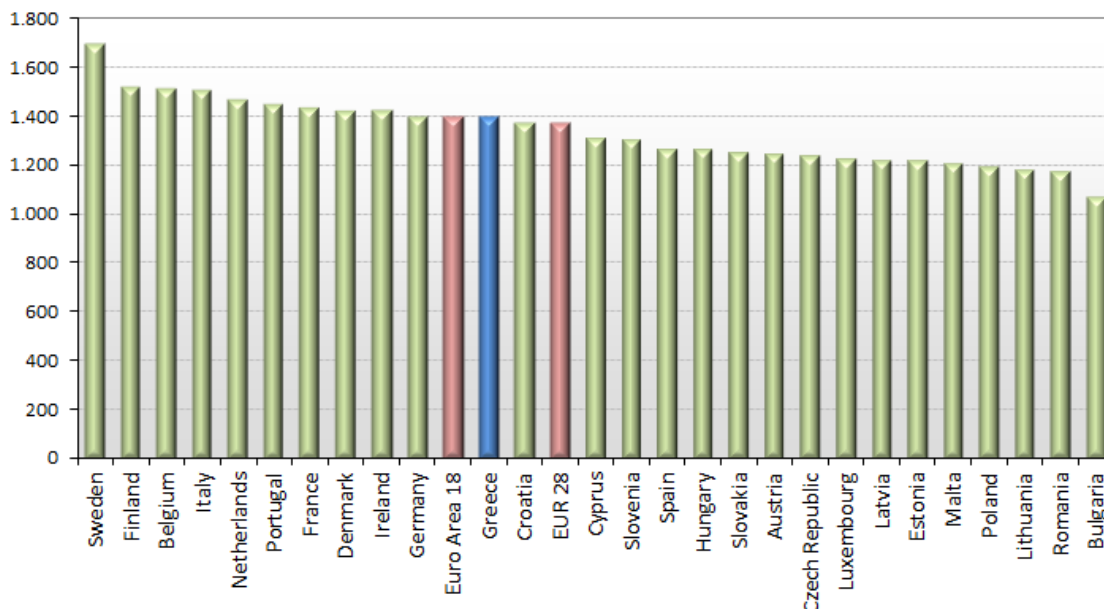
* Μέσοι όροι ελάχιστων και μέγιστων τιμών χονδρικής όπως υποβάλλονται από τις εταιρείες εμπορίας στο Παρατηρητήριο Τιμών βάσει της ΚΥΑ 978/24-10-2011.

Η στάθμιση γίνεται βάσει των όγκων πωλήσεων έτους 2019 ανά τύπο καυσίμου και ανά νομό.

3. γ. Συγκριτικά στοιχεία με Ε.Ε.

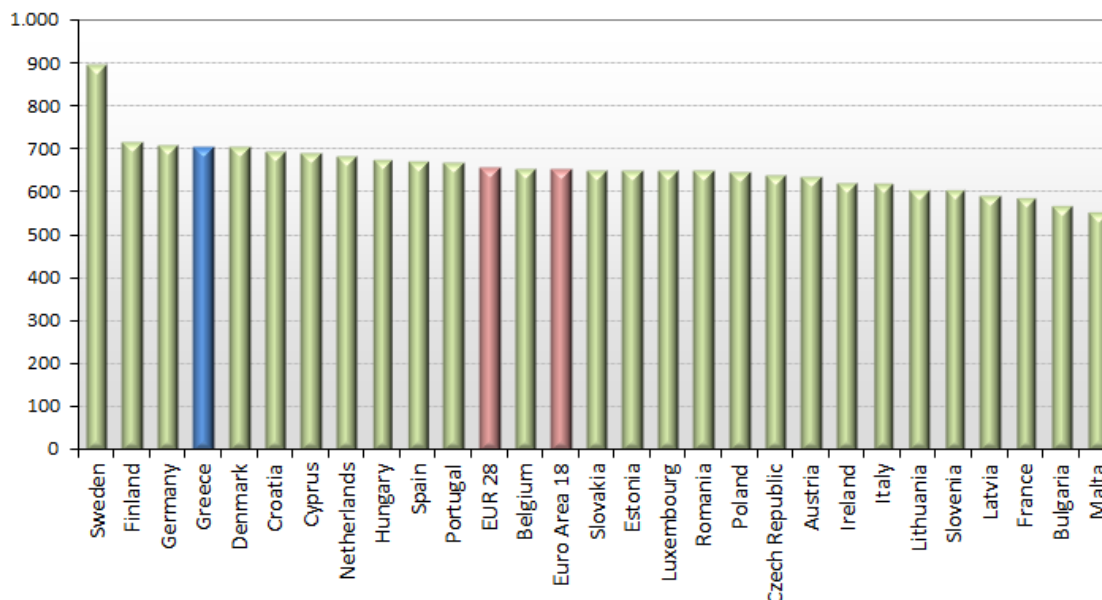
Οι λιανικές τιμές πετρελαίου κίνησης με φόρους και προ φόρων στις 27 χώρες της Ε.Ε. για τις 02/08/2021 (τελευταία επίσημα στοιχεία) παρουσιάζονται συγκριτικά κατά φθίνουσα σειρά στα παρακάτω διαγράμματα:

Automotive gas oil (weekly prices with taxes) - 02/08/2021



Πηγή: European Commission

Automotive gas oil (weekly prices without taxes) - 02/08/2021



Πηγή: European Commission

Αναλυτικά στοιχεία για τις τιμές καυσίμων και τους φόρους στις 27 χώρες της Ε.Ε. παρουσιάζονται στην ιστοσελίδα της Ευρωπαϊκής Επιτροπής: http://ec.europa.eu/energy/observatory/oil/bulletin_en.htm

*Οι συγκρίσεις των τιμών μεταξύ των διαφόρων χωρών θα πρέπει να γίνονται με ιδιαίτερη προσοχή εξαιτίας των διαφορών στην ποιότητα των προϊόντων, στις πρακτικές μάρκετινγκ, στις δομές της αγοράς και στις καταναλωτικές συνήθειες που επικρατούν σε κάθε χώρα.

ΑΚΡΙΒΕΣ ΑΝΤΙΓΡΑΦΟ
Ο προϊστάμενος της Διεύθυνσης Οργάνωσης,
Διοικητικής & Τεχνικής Υποστήριξης

κ.α.α.
ΚΑΣΙΜΗ ΛΑΜΠΡΙΝΗ

Ο ΠΡΟΪΣΤΑΜΕΝΟΣ ΔΙΕΥΘΥΝΣΗΣ
α/α

ΚΑΡΑΜΠΕΤΣΟΣ ΓΕΩΡΓΙΟΣ