



ΕΛΛΗΝΙΚΗ ΔΗΜΟΚΡΑΤΙΑ

ΥΠΟΥΡΓΕΙΟ ΑΝΑΠΤΥΞΗΣ ΚΑΙ ΑΝΤΑΓΩΝΙΣΤΙΚΟΤΗΤΑΣ

ΓΕΝΙΚΗ ΓΡΑΜΜΑΤΕΙΑ ΚΑΤΑΝΑΛΩΤΗ
Δ/ΝΣΗ ΠΑΡΑΤΗΡΗΤΗΡΙΟΥ ΤΙΜΩΝ ΚΑΙ ΤΙΜΟΛΗΨΙΩΝ
ΠΑΡΑΤΗΡΗΤΗΡΙΟ ΤΙΜΩΝ ΥΓΡΩΝ ΚΑΥΣΙΜΩΝ

Αθήνα, 9-7-2013

Αρ.Πρωτ. 1705

ΕΒΔΟΜΑΔΙΑΙΟ ΔΕΛΤΙΟ ΕΠΙΣΚΟΠΗΣΗΣ ΤΙΜΩΝ ΚΑΥΣΙΜΩΝ

Παρασκευή, 05 Ιουλίου 2013

1. Τιμές Παρατηρητηρίου Υγρών Καυσίμων

Οι λιανικές τιμές των υγρών καυσίμων (αμόλυβδη 95 οκτ., σούπερ αμόλυβδη 100 οκτ., σούπερ LRP, πετρέλαιο κίνησης, πετρέλαιο θέρμανσης κατ' οίκον και υγραέριο κίνησης) αναρτώνται αναλυτικά στην ιστοσελίδα του Παρατηρητηρίου Τιμών Υγρών Καυσίμων του Υπουργείου Ανάπτυξης, Ανταγωνιστικότητας, Υποδομών, Μεταφορών και Δικτύων www.fuelprices.gr, όπου παρουσιάζονται καθημερινά οι ελάχιστες, μέσες και μέγιστες τιμές σε όλους τους Νομούς της χώρας.

Μέσες τιμές λιανικής πώλησης καυσίμων για όλη την Ελλάδα

Παρασκευή 05 Ιουλίου 2013

Προϊόν	Μέση Τιμή
Αμόλυβδη 95 οκτ.	1,679
Αμόλυβδη 100 οκτ.	1,882
Super	1,821
Diesel Κίνησης	1,367
Υγραέριο κίνησης (Autogas)	0,863

* Η μέση τιμή πανελλαδικά υπολογίζεται από τον σταθμισμένο μέσο όρο με βάση τους όγκους πωλήσεων ανά τύπο καυσίμου ανά νομό.

** Δεν καταγράφεται κατανάλωση στο πετρέλαιο θέρμανσης για τη χρονική περίοδο 30/4 έως 15/10 κάθε έτους.

Στον παρακάτω πίνακα παρουσιάζονται οι μέσες τιμές λιανικής των υγρών καυσίμων ανά Νομό.

Μέσες τιμές λιανικής πώλησης καυσίμων ανά νομό

Παρασκευή 05 Ιουλίου 2013

ΝΟΜΟΣ	Αμόλυβδη 95 οκτ.	Αμόλυβδη 100 οκτ.	Super	Diesel Κίνησης	Υγραέριο κίνησης (Autogas)
ΝΟΜΟΣ ΑΤΤΙΚΗΣ	1,658	1,868	1,798	1,345	0,862
ΝΟΜΟΣ ΑΙΤΩΛΙΑΣ ΚΑΙ ΑΚΑΡΝΑΝΙΑΣ	1,702	1,910	1,827	1,378	0,871
ΝΟΜΟΣ ΑΡΓΟΛΙΔΟΣ	1,687	1,884	1,782	1,363	0,851
ΝΟΜΟΣ ΑΡΚΑΔΙΑΣ	1,715	1,921	1,820	1,384	0,879
ΝΟΜΟΣ ΑΡΤΗΣ	1,695	1,903	1,837	1,383	0,826
ΝΟΜΟΣ ΑΧΑΪΑΣ	1,674	1,898	1,822	1,376	0,884
ΝΟΜΟΣ ΒΟΙΩΤΙΑΣ	1,686	1,919	1,803	1,370	0,841
ΝΟΜΟΣ ΓΡΕΒΕΝΩΝ	1,711	1,934	1,805	1,390	0,843
ΝΟΜΟΣ ΔΡΑΜΑΣ	1,670	1,904	1,846	1,358	0,872
ΝΟΜΟΣ ΔΩΔΕΚΑΝΗΣΟΥ	1,772	1,957	1,887	1,410	0,984
ΝΟΜΟΣ ΕΒΡΟΥ	1,719	1,903	1,888	1,392	0,865
ΝΟΜΟΣ ΕΥΒΟΙΑΣ	1,694	1,900	1,812	1,380	0,851
ΝΟΜΟΣ ΕΥΡΥΤΑΝΙΑΣ	1,743	1,979	1,873	1,407	0,910
ΝΟΜΟΣ ΖΑΚΥΝΘΟΥ	1,708	1,871	1,816	1,380	0,998
ΝΟΜΟΣ ΗΛΕΙΑΣ	1,705	1,886	1,809	1,375	0,884
ΝΟΜΟΣ ΗΜΑΘΙΑΣ	1,663	1,865	1,783	1,344	0,811
ΝΟΜΟΣ ΗΡΑΚΛΕΙΟΥ	1,755	1,928	1,877	1,419	0,926
ΝΟΜΟΣ ΘΕΣΠΡΩΤΙΑΣ	1,705	1,888		1,387	0,846
ΝΟΜΟΣ ΘΕΣΣΑΛΟΝΙΚΗΣ	1,650	1,860	1,793	1,336	0,887
ΝΟΜΟΣ ΙΩΑΝΝΙΝΩΝ	1,684	1,932	1,882	1,380	0,820
ΝΟΜΟΣ ΚΑΒΑΛΑΣ	1,675	1,896	1,858	1,357	0,885
ΝΟΜΟΣ ΚΑΡΔΙΤΣΗΣ	1,689	1,866	1,823	1,366	0,837
ΝΟΜΟΣ ΚΑΣΤΟΡΙΑΣ	1,701	1,939	1,846	1,377	0,897
ΝΟΜΟΣ ΚΕΡΚΥΡΑΣ	1,746	1,930	1,840	1,417	
ΝΟΜΟΣ ΚΕΦΑΛΛΗΝΙΑΣ	1,788	1,942	1,920	1,449	0,975
ΝΟΜΟΣ ΚΙΛΚΙΣ	1,689	1,892	1,828	1,363	0,836
ΝΟΜΟΣ ΚΟΖΑΝΗΣ	1,689	1,891	1,825	1,375	0,857
ΝΟΜΟΣ ΚΟΡΙΝΘΙΑΣ	1,692	1,911	1,783	1,368	0,868
ΝΟΜΟΣ ΚΥΚΛΑΔΩΝ	1,775	1,963	1,883	1,450	
ΝΟΜΟΣ ΛΑΚΩΝΙΑΣ	1,695	1,883	1,812	1,362	0,871
ΝΟΜΟΣ ΛΑΡΙΣΗΣ	1,681	1,855	1,785	1,355	0,800
ΝΟΜΟΣ ΛΑΣΙΘΙΟΥ	1,794	1,988	1,912	1,432	0,989
ΝΟΜΟΣ ΛΕΣΒΟΥ	1,704	1,952	1,885	1,388	
ΝΟΜΟΣ ΛΕΥΚΑΔΟΣ	1,720	1,914	1,913	1,403	0,844
ΝΟΜΟΣ ΜΑΓΝΗΣΙΑΣ	1,682	1,878	1,856	1,369	0,767
ΝΟΜΟΣ ΜΕΣΣΗΝΙΑΣ	1,715	1,922	1,860	1,386	0,879
ΝΟΜΟΣ ΞΑΝΘΗΣ	1,669	1,891	1,822	1,354	0,890
ΝΟΜΟΣ ΠΕΛΛΗΣ	1,678	1,843	1,758	1,353	0,817
ΝΟΜΟΣ ΠΙΕΡΙΑΣ	1,669	1,824	1,747	1,343	0,837
ΝΟΜΟΣ ΠΡΕΒΕΖΗΣ	1,685	1,857	1,750	1,373	0,812
ΝΟΜΟΣ ΡΕΘΥΜΝΗΣ	1,748	1,980	1,886	1,417	0,878
ΝΟΜΟΣ ΡΟΔΟΠΗΣ	1,692	1,886	1,832	1,359	0,887
ΝΟΜΟΣ ΣΑΜΟΥ	1,781	1,939	1,826	1,437	
ΝΟΜΟΣ ΣΕΡΡΩΝ	1,680	1,859	1,785	1,354	0,868
ΝΟΜΟΣ ΤΡΙΚΑΛΩΝ	1,677	1,811	1,747	1,347	0,826
ΝΟΜΟΣ ΦΘΙΩΤΙΔΟΣ	1,680	1,890	1,797	1,352	0,877
ΝΟΜΟΣ ΦΛΩΡΙΝΗΣ	1,685	1,871	1,802	1,384	0,845
ΝΟΜΟΣ ΦΩΚΙΔΟΣ	1,724	1,934	1,831	1,388	
ΝΟΜΟΣ ΧΑΛΚΙΔΙΚΗΣ	1,692	1,885	1,838	1,365	0,873
ΝΟΜΟΣ ΧΑΝΙΩΝ	1,745	1,997	1,934	1,423	0,976
ΝΟΜΟΣ ΧΙΟΥ	1,678	1,945	1,868	1,376	

2. Απλή Αμόλυβδη Βενζίνη 95 οκτανίων

2. α. Διαμόρφωση τιμής

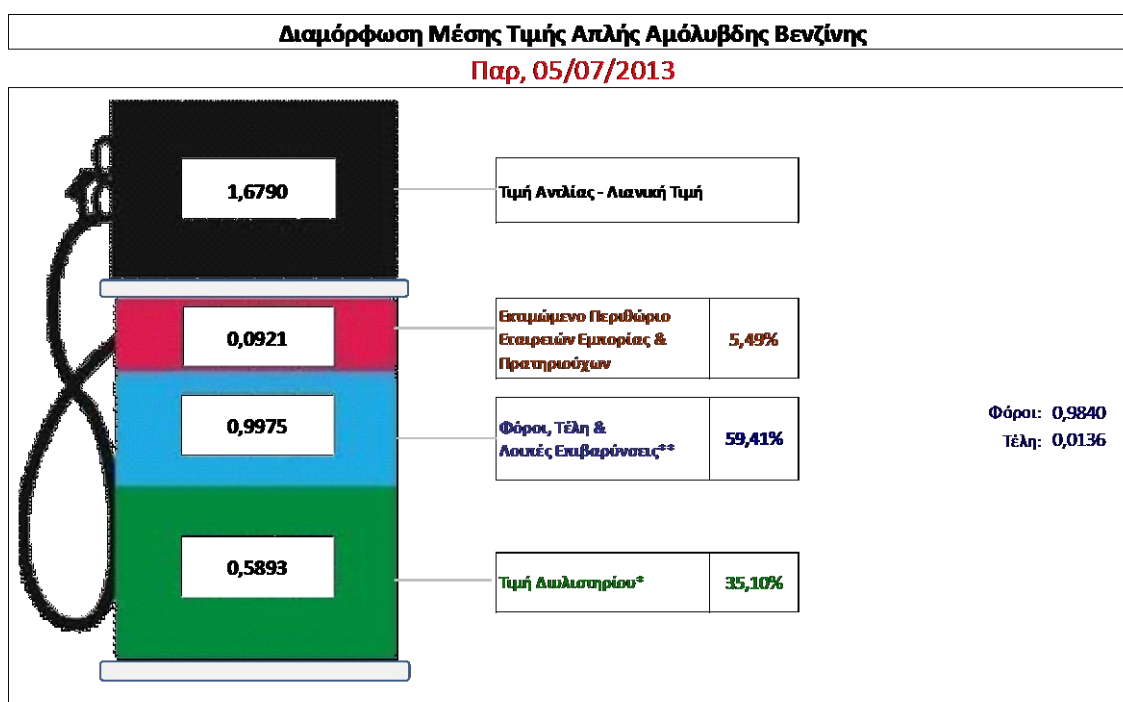
Η τιμή διυλιστηρίου της απλής αμόλυβδης βενζίνης 95 οκτανίων για την Πέμπτη 04/07/2013 διαμορφώθηκε στα 0,5893 € ανά λίτρο. Σε σχέση με την τιμή διυλιστηρίου της προηγούμενης εβδομάδας (27/06/2013) σημειώθηκε αύξηση κατά 0,0033 € ανά λίτρο (0,3 λεπτά).

Οι φόροι, τα τέλη και οι λοιπές επιβαρύνσεις αντιστοιχούν σε 0,9975 € ανά λίτρο.

Η μέση τιμή λιανικής της απλής αμόλυβδης βενζίνης 95 οκτανίων για την Παρασκευή 05/07/2013 διαμορφώθηκε στα 1,679 € ανά λίτρο. Σε σχέση με την τιμή της προηγούμενης εβδομάδας (28/06/2013) σημειώθηκε μείωση κατά 0,002 € ανά λίτρο (0,2 λεπτά).

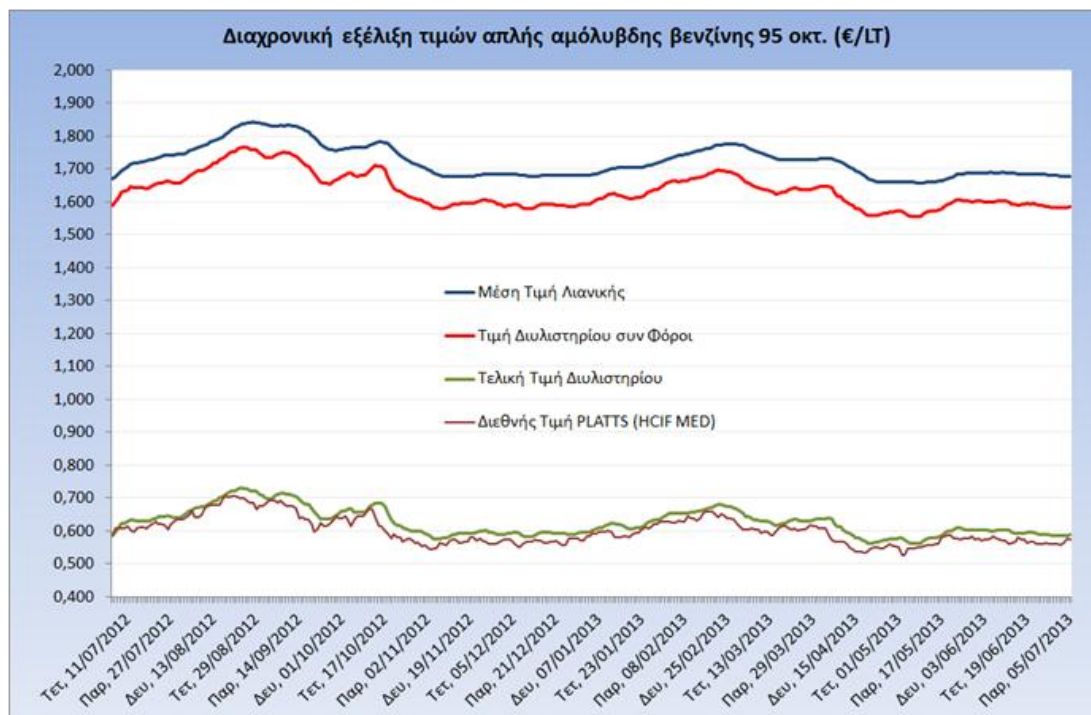
Το εκτιμώμενο περιθώριο των πρατηριούχων και των εταιρειών εμπορίας υπολογίζεται κατά μέσο όρο στα 0,0921 € ανά λίτρο (9,2 λεπτά).

Η τελική τιμή λιανικής διαμορφώνεται από την τιμή διυλιστηρίου κατά 35,1 %, από τους φόρους (σταθερούς και μεταβλητούς) κατά 59,4 %, και από τα εκτιμώμενα περιθώρια των εταιρειών εμπορίας, των μεταφορέων υγρών καυσίμων και των πρατηρίων κατά 5,5 % (βλ. παρακάτω πίνακα).



* Τιμή διυλιστηρίου	0,5893
-Τιμή διυλιστηρίου προηγούμενης ημέρας (Μέση Σταθμική Τιμή εκ των δύο εταιρειών διύλισης)	
-Στην τιμή διυλιστηρίου περιλαμβάνονται οι ειδικές υπηρεσίες (φορτωτικά)	
** Τέλη	0,0136
-Αναποδοτικό τέλος ΡΑΕ: 0,20 €/1000 λίτρα. (Απόφαση 240/2011 - ΦΕΚ 425/Β/17-3-11)	0,0002
-Εισφορά «Ειδικού Λογαριασμού Πετρελαιοειδών»: 1,2% επί της τιμής διυλιστηρίου. (Ν. 3335/2005 - ΦΕΚ 95/Α/20-4-2005)	0,0071
-Ειδικό τέλος Δικαιωμάτων Εκτέλεσης Τελωνειακών Εργασιών (ΔΕΤΕ): 0,5% της αξίας του αθροίσματος της τιμής εκ διυλιστηρίου και του ΕΦΚ. (Ν. 2093/92 - ΦΕΚ 181/Α/25-11-92)	0,0063
** Φόροι	0,9840
-Ειδικός Φόρος Κατανάλωσης (ΕΦΚ): για την απλή αμόλυβδη βενζίνη - 670 € ανά κυβικό μέτρο ή 0.67 € ανά λίτρο. (Ν. 3845/2010 - ΦΕΚ 65/Α/6-3-2010)	0,6700
-Φόρος Προστιθέμενης Αξίας (ΦΠΑ): 23% επί του συνόλου της τιμής διυλιστηρίου των μικτών ονομαστικών περιθωρίων κέρδους και των παραπάνω φορολογικών επιβαρύνσεων. (Ν. 3845/2010 - ΦΕΚ 65/Α/6-3-2010)	0,3140

Η εξέλιξη των διεθνών τιμών Platts (HCIF/MED), των τιμών διυλιστηρίου και των τιμών λιανικής της απλής αμόλυβδη βενζίνη 95 οκτ., καθώς και των αντίστοιχων ενδεικτικών περιθωρίων εμπορίας για το διάστημα των τελευταίων 12 μηνών παρουσιάζονται στο ακόλουθο διάγραμμα:



2. β. Χονδρική Τιμή Πώλησης

Ο μέσος όρος της χονδρικής τιμής πώλησης της απλής αμόλυβδη βενζίνης 95 οκτανίων από τις εταιρείες εμπορίας πετρελαιοειδών για την Παρασκευή 05/07/2013 ήταν 1,634 € ανά λίτρο.

Αναλυτικά, οι μέσες κατώτατες και ανώτατες τιμές χονδρικής, καθώς και η μέση τιμή ανά νομό παρουσιάζονται στον επόμενο πίνακα:

Μέσες Τιμές Χονδρικής Πώλησης Απλής Αμόλυβδη Βενζίνης ανά Νομό

Παρασκευή 05 Ιουλίου 2013

ΝΟΜΟΣ	ΜΕΣΗ ΚΑΤΩΤΑΤΗ ΜΕ ΦΠΑ	ΜΕΣΗ ΑΝΩΤΑΤΗ ΜΕ ΦΠΑ	ΜΕΣΗ ΤΙΜΗ ΜΕ ΦΠΑ
ΝΟΜΟΣ ΑΙΤΩΛΙΑΣ ΚΑΙ ΑΚΑΡΝΑΝΙΑΣ	1,604	1,659	1,632
ΝΟΜΟΣ ΑΡΓΟΛΙΔΟΣ	1,601	1,647	1,624
ΝΟΜΟΣ ΑΡΚΑΔΙΑΣ	1,607	1,668	1,638
ΝΟΜΟΣ ΑΡΤΗΣ	1,623	1,674	1,648
ΝΟΜΟΣ ΑΤΤΙΚΗΣ	1,579	1,684	1,632
ΝΟΜΟΣ ΑΧΑΪΑΣ	1,586	1,664	1,625
ΝΟΜΟΣ ΒΟΙΩΤΙΑΣ	1,594	1,675	1,635
ΝΟΜΟΣ ΓΡΕΒΕΝΩΝ	1,613	1,626	1,620
ΝΟΜΟΣ ΔΡΑΜΑΣ	1,617	1,650	1,633
ΝΟΜΟΣ ΔΩΔΕΚΑΝΗΣΟΥ	1,605	1,693	1,649
ΝΟΜΟΣ ΕΒΡΟΥ	1,608	1,672	1,640
ΝΟΜΟΣ ΕΥΒΟΙΑΣ	1,593	1,664	1,629

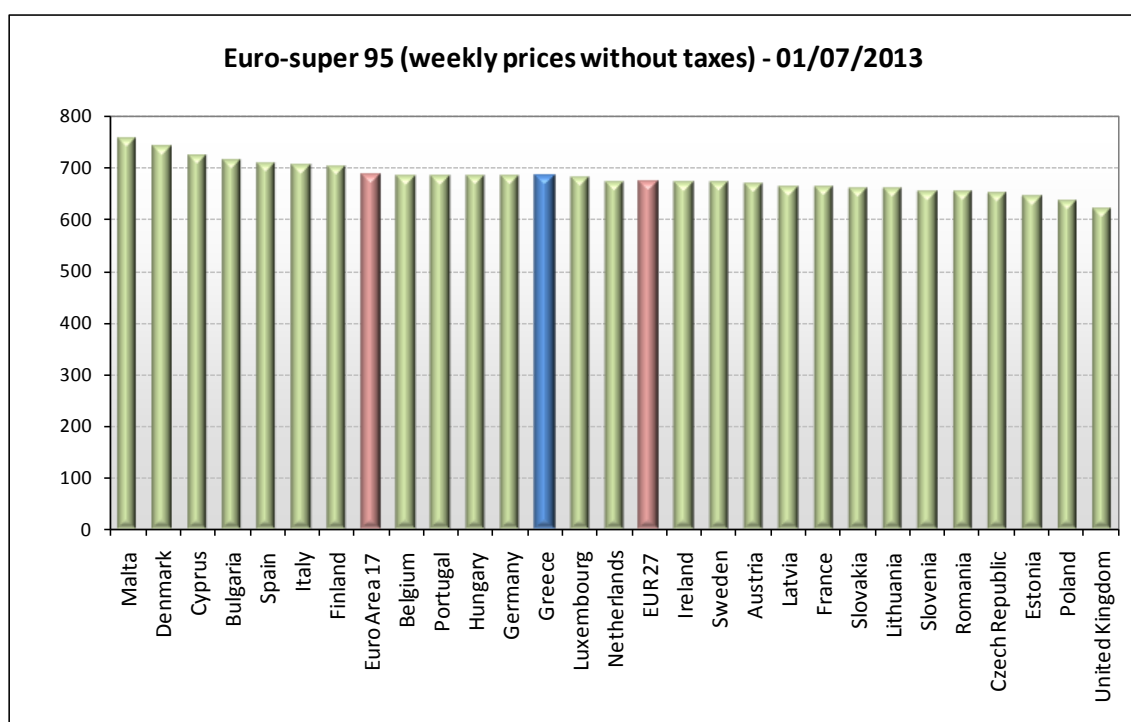
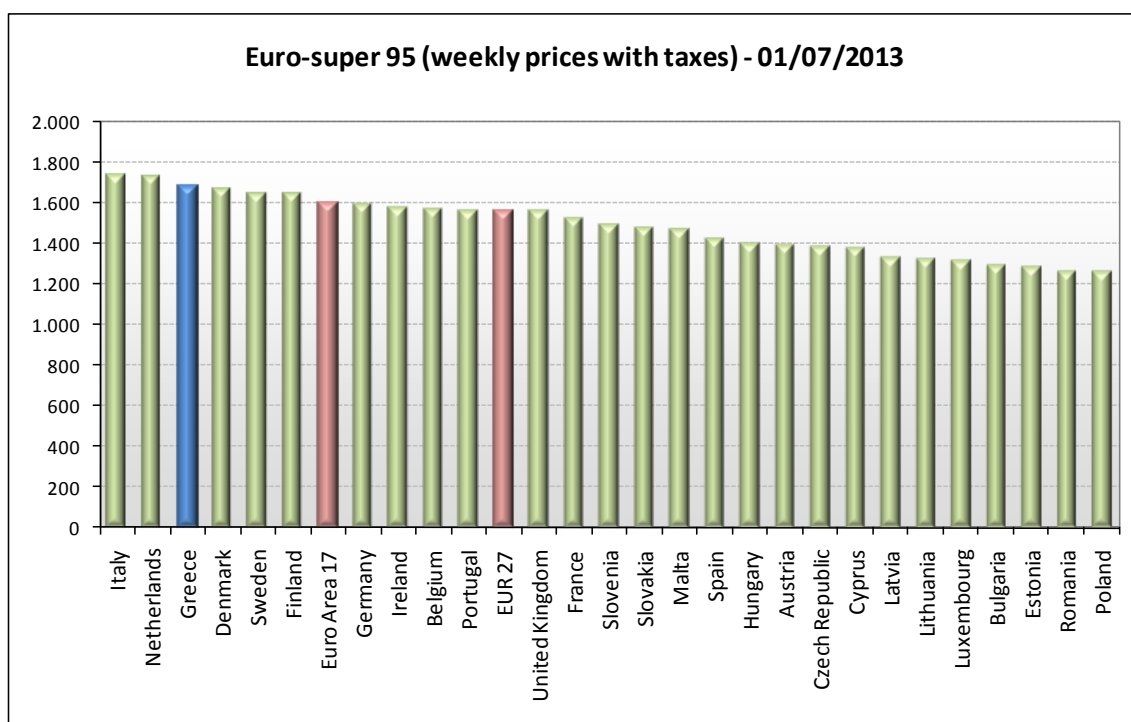
ΝΟΜΟΣ	ΜΕΣΗ ΚΑΤΩΤΑΤΗ ΜΕ ΦΠΑ	ΜΕΣΗ ΑΝΩΤΑΤΗ ΜΕ ΦΠΑ	ΜΕΣΗ ΤΙΜΗ ΜΕ ΦΠΑ
ΝΟΜΟΣ ΕΥΡΥΤΑΝΙΑΣ	1,632	1,656	1,644
ΝΟΜΟΣ ΖΑΚΥΝΘΟΥ	1,622	1,649	1,635
ΝΟΜΟΣ ΗΛΕΙΑΣ	1,609	1,731	1,670
ΝΟΜΟΣ ΗΜΑΘΙΑΣ	1,600	1,638	1,619
ΝΟΜΟΣ ΗΡΑΚΛΕΙΟΥ	1,631	1,735	1,683
ΝΟΜΟΣ ΘΕΣΠΡΩΤΙΑΣ	1,612	1,661	1,637
ΝΟΜΟΣ ΘΕΣΣΑΛΟΝΙΚΗΣ	1,590	1,638	1,614
ΝΟΜΟΣ ΙΩΑΝΝΙΝΩΝ	1,601	1,684	1,642
ΝΟΜΟΣ ΚΑΒΑΛΑΣ	1,595	1,652	1,624
ΝΟΜΟΣ ΚΑΡΔΙΤΣΗΣ	1,604	1,658	1,631
ΝΟΜΟΣ ΚΑΣΤΟΡΙΑΣ	1,618	1,656	1,637
ΝΟΜΟΣ ΚΕΡΚΥΡΑΣ	1,642	1,692	1,667
ΝΟΜΟΣ ΚΕΦΑΛΛΗΝΙΑΣ	1,621	1,699	1,660
ΝΟΜΟΣ ΚΙΛΚΙΣ	1,599	1,642	1,620
ΝΟΜΟΣ ΚΟΖΑΝΗΣ	1,601	1,641	1,621
ΝΟΜΟΣ ΚΟΡΙΝΘΙΑΣ	1,595	1,656	1,625
ΝΟΜΟΣ ΚΥΚΛΑΔΩΝ	1,588	1,674	1,631
ΝΟΜΟΣ ΛΑΚΩΝΙΑΣ	1,603	1,691	1,647
ΝΟΜΟΣ ΛΑΡΙΣΗΣ	1,592	1,676	1,634
ΝΟΜΟΣ ΛΑΣΙΘΙΟΥ	1,659	1,725	1,692
ΝΟΜΟΣ ΛΕΣΒΟΥ	1,561	1,657	1,609
ΝΟΜΟΣ ΛΕΥΚΑΔΟΣ	1,621	1,688	1,655
ΝΟΜΟΣ ΜΑΓΝΗΣΙΑΣ	1,597	1,681	1,639
ΝΟΜΟΣ ΜΕΣΣΗΝΙΑΣ	1,610	1,690	1,650
ΝΟΜΟΣ ΞΑΝΘΗΣ	1,606	1,646	1,626
ΝΟΜΟΣ ΠΕΛΛΗΣ	1,595	1,638	1,617
ΝΟΜΟΣ ΠΙΕΡΙΑΣ	1,595	1,645	1,620
ΝΟΜΟΣ ΠΡΕΒΕΖΗΣ	1,613	1,669	1,641
ΝΟΜΟΣ ΡΕΘΥΜΝΗΣ	1,644	1,707	1,676
ΝΟΜΟΣ ΡΟΔΟΠΗΣ	1,604	1,665	1,634
ΝΟΜΟΣ ΣΑΜΟΥ	1,615	1,659	1,637
ΝΟΜΟΣ ΣΕΡΡΩΝ	1,600	1,665	1,632
ΝΟΜΟΣ ΤΡΙΚΑΛΩΝ	1,597	1,670	1,633
ΝΟΜΟΣ ΦΘΙΩΤΙΔΟΣ	1,600	1,648	1,624
ΝΟΜΟΣ ΦΛΩΡΙΝΗΣ	1,615	1,661	1,638
ΝΟΜΟΣ ΦΩΚΙΔΟΣ	1,619	1,638	1,628
ΝΟΜΟΣ ΧΑΛΚΙΔΙΚΗΣ	1,596	1,643	1,620
ΝΟΜΟΣ ΧΑΝΙΩΝ	1,642	1,765	1,704
ΝΟΜΟΣ ΧΙΟΥ	1,588	1,627	1,607
ΣΤΑΘΜΙΣΜΕΝΟΣ Μ.Ο.	1,593	1,674	1,634

* Μέσοι όροι ελάχιστων και μέγιστων τιμών χονδρικής όπως υποβάλλονται από τις εταιρείες εμπορίας στο Παρατηρητήριο Τιμών βάσει της ΚΥΑ 978/24-10-2011.

** Η στάθμιση γίνεται βάσει των όγκων πωλήσεων ανά τύπο καυσίμου ανά νομό.

2. γ. Συγκριτικά στοιχεία με Ε.Ε.

Οι λιανικές τιμές αμόλυβδης βενζίνης με φόρους και προ φόρων στις 27 χώρες της Ε.Ε. για τις 01/07/2013 (τελευταία επίσημα στοιχεία) παρουσιάζονται συγκριτικά κατά φθίνουσα σειρά στα παρακάτω διαγράμματα:



Πηγή: European Commission

Αναλυτικά στοιχεία για τις τιμές καυσίμων και τους φόρους στις 27 χώρες της Ε.Ε. παρουσιάζονται στην ιστοσελίδα της Ευρωπαϊκής Επιτροπής:

http://ec.europa.eu/energy/observatory/oil/bulletin_en.htm

*Οι συγκρίσεις των τιμών μεταξύ των διαφόρων χωρών θα πρέπει να γίνονται με ιδιαίτερη προσοχή εξαιτίας των διαφορών στην ποιότητα των προϊόντων, στις πρακτικές μάρκετινγκ, στις δομές της αγοράς και στις καταναλωτικές συνήθειες που επικρατούν σε κάθε χώρα.

3. Πετρέλαιο Κίνησης (Biodiesel)

3. α. Διαμόρφωση τιμής

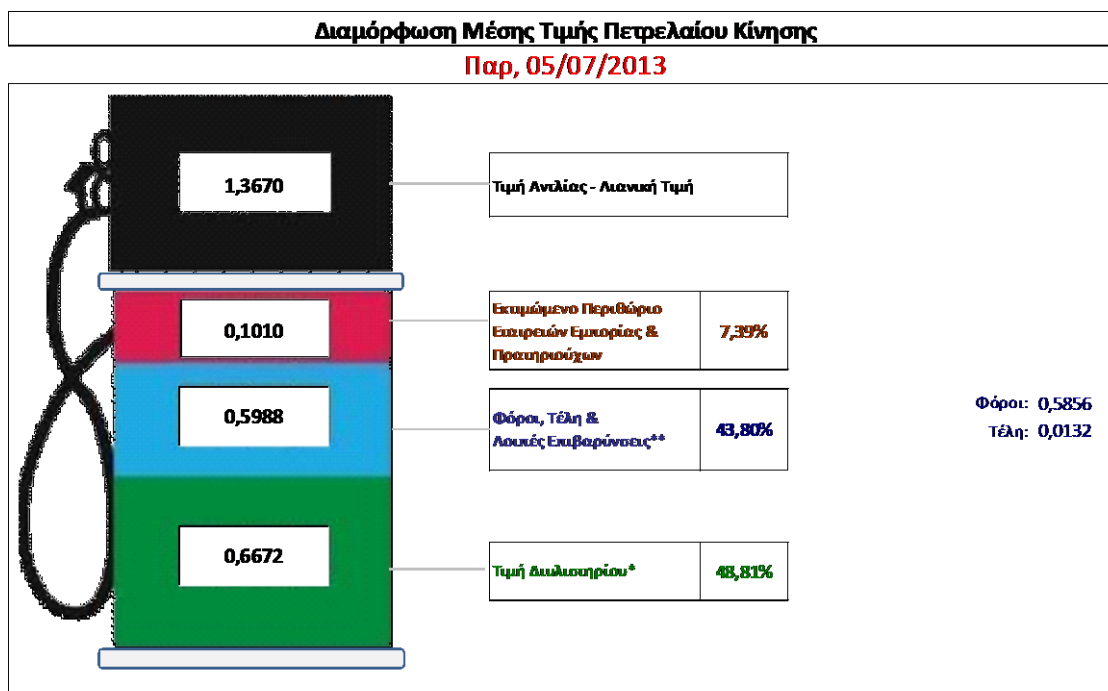
Η τιμή διυλιστηρίου του πετρελαίου κίνησης για την Πέμπτη 04/07/2013 διαμορφώθηκε στα 0,6672 € ανά λίτρο. Σε σχέση με την τιμή διυλιστηρίου της προηγούμενης εβδομάδας (27/06/2013) σημειώθηκε αύξηση κατά 0,0139 € ανά λίτρο (1,4 λεπτά).

Οι φόροι, τα τέλη και οι λοιπές επιβαρύνσεις αντιστοιχούν σε 0,5988 € ανά λίτρο.

Η μέση τιμή λιανικής του πετρελαίου κίνησης για την Παρασκευή 05/07/2013 διαμορφώθηκε στα 1,367 € ανά λίτρο. Σε σχέση με την τιμή της προηγούμενης εβδομάδας (28/06/2013) σημειώθηκε αύξηση κατά 0,002 € ανά λίτρο (0,2 λεπτά).

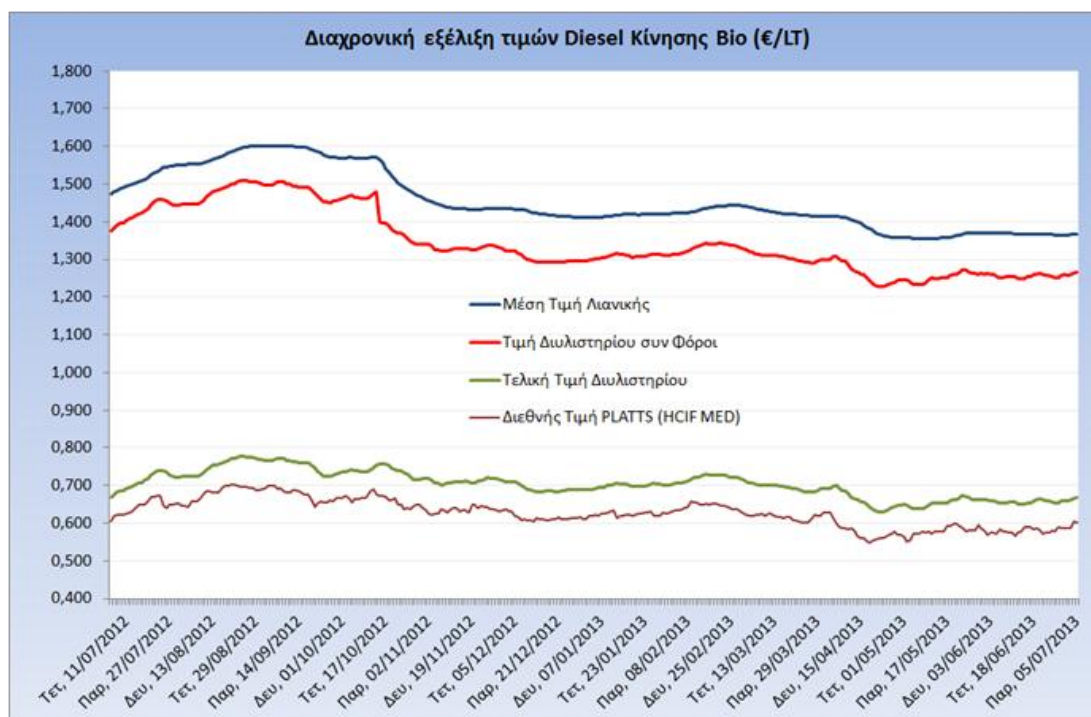
Το εκτιμώμενο περιθώριο των πρατηριούχων και των εταιρειών εμπορίας υπολογίζεται κατά μέσο όρο στα 0,1010 € ανά λίτρο (10,10 λεπτά).

Η τελική τιμή λιανικής διαμορφώνεται από την τιμή διυλιστηρίου κατά 48,8 %, από τους φόρους (σταθερούς και μεταβλητούς) κατά 43,8 %, και από τα εκτιμώμενα περιθώρια των εταιρειών εμπορίας, των μεταφορέων υγρών καυσίμων και των πρατηρίων κατά 7,4 % (βλ. παρακάτω πίνακα).



* Τιμή διυλιστηρίου	0,6672
-Τιμή διυλιστηρίου προηγούμενης ημέρας (Μέση Σταθμική Τιμή εκ των δύο εταρικών δόλισης)	
-Στην τιμή διυλιστηρίου περιλαμβάνονται οι ειδικές υπηρεσίες (φορτωτικά)	
** Τέλη	0,0132
-Αναποδοτικό τέλος ΡΑΕ: 0,20 €/1000 λίτρα. (Απόφαση 240/2011 - ΦΕΚ 425/Β/17-3-11)	0,0002
-Εισφορά «Ειδικού Λογαριασμού Πετρελαιοειδών»: 1,2% επί της τιμής διυλιστηρίου. (Ν. 3335/2005 - ΦΕΚ 95/Α/20-4-2005)	0,0080
-Ειδικό τέλος Λιανικών Εκθέσεων Τελωνειακών Εργασιών (ΔΕΤΕ): 0,5% της αξίας του αθροίσματος της τιμής εκ διυλιστηρίου και του ΕΦΚ. (Ν. 2093/92 - ΦΕΚ 181/Α/25-11-92)	0,0050
** Φόροι	0,5856
-Ειδικός Φόρος Κατανάλωσης (ΕΦΚ): για το πετρέλαιο κίνησης - 330 € ανά κυβικό μέτρο ή 0,330 € ανά λίτρο. (Ν. 4092/2012 (ΦΕΚ 220/Α/8-11-12)	0,3300
-Φόρος Προστιθέμενης Αξίας (ΦΠΑ): 23% επί του συνόλου της τιμής διυλιστηρίου των μικτών ονομαστικών περιθωρίων κέρδους και των παραπάνω φορολογικών επιβαρύνσεων. (Ν. 3845/2010 - ΦΕΚ 65/Α/6-3-2010)	0,2556

Η εξέλιξη των διεθνών τιμών Platts (HCIF/MED), των τιμών διυλιστηρίου και των τιμών λιανικής για το πετρέλαιο κίνησης, καθώς και των αντίστοιχων ενδεικτικών περιθωρίων εμπορίας για το διάστημα των τελευταίων 12 μηνών παρουσιάζονται στο ακόλουθο διάγραμμα:



3. β. Χονδρική Τιμή Πώλησης

Ο μέσος όρος της χονδρικής τιμής πώλησης του πετρελαίου κίνησης από τις εταιρείες εμπορίας πετρελαιοειδών για την Παρασκευή 05/07/2013 ήταν 1,306 € ανά λίτρο.

Αναλυτικά, οι μέσες κατώτατες και ανώτατες τιμές χονδρικής, καθώς και η μέση τιμή ανά νομό παρουσιάζονται στον επόμενο πίνακα:

Μέσες Τιμές Χονδρικής Πώλησης Πετρελαίου Κίνησης ανά Νομό

Παρασκευή 05 Ιουλίου 2013

ΝΟΜΟΣ	ΜΕΣΗ ΚΑΤΩΤΑΤΗ ΜΕ ΦΠΑ	ΜΕΣΗ ΑΝΩΤΑΤΗ ΜΕ ΦΠΑ	ΜΕΣΗ ΤΙΜΗ ΜΕ ΦΠΑ
ΝΟΜΟΣ ΑΙΤΩΛΙΑΣ ΚΑΙ ΑΚΑΡΝΑΝΙΑΣ	1,277	1,328	1,303
ΝΟΜΟΣ ΑΡΓΟΛΙΔΟΣ	1,276	1,321	1,299
ΝΟΜΟΣ ΑΡΚΑΔΙΑΣ	1,274	1,346	1,310
ΝΟΜΟΣ ΑΡΤΗΣ	1,288	1,351	1,320
ΝΟΜΟΣ ΑΤΤΙΚΗΣ	1,255	1,345	1,300
ΝΟΜΟΣ ΑΧΑΪΑΣ	1,265	1,339	1,302
ΝΟΜΟΣ ΒΟΙΩΤΙΑΣ	1,268	1,336	1,302
ΝΟΜΟΣ ΓΡΕΒΕΝΩΝ	1,292	1,332	1,312
ΝΟΜΟΣ ΔΡΑΜΑΣ	1,291	1,325	1,308
ΝΟΜΟΣ ΔΩΔΕΚΑΝΗΣΟΥ	1,255	1,336	1,296
ΝΟΜΟΣ ΕΒΡΟΥ	1,231	1,370	1,300
ΝΟΜΟΣ ΕΥΒΟΙΑΣ	1,261	1,339	1,300

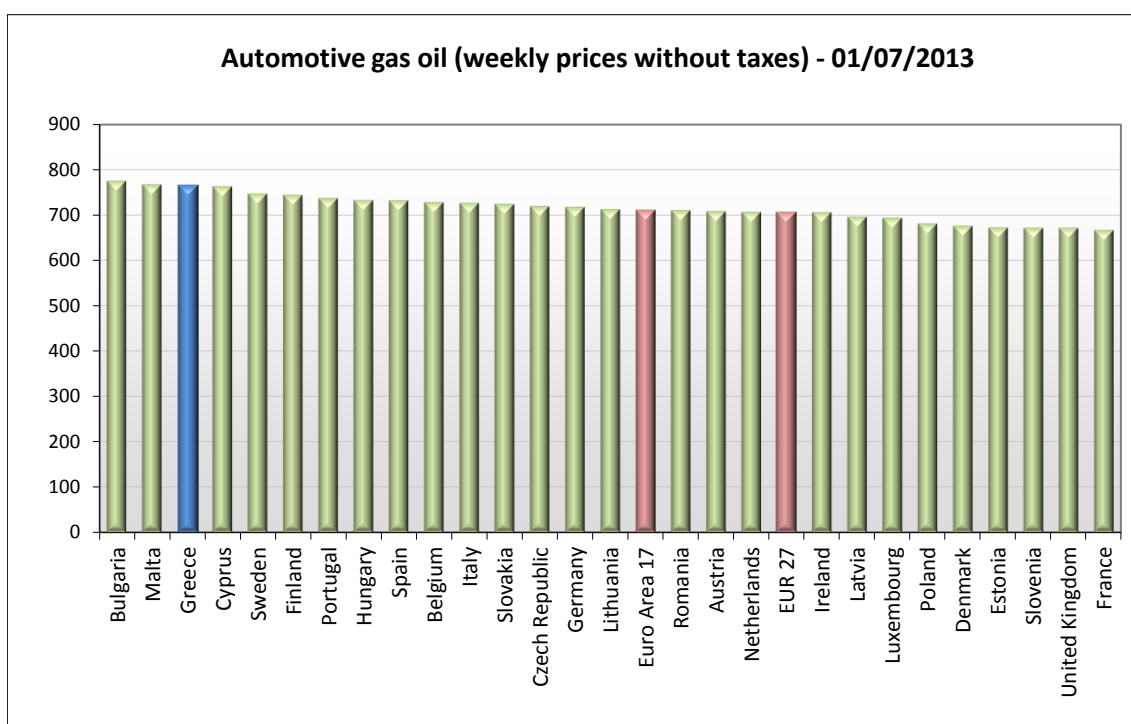
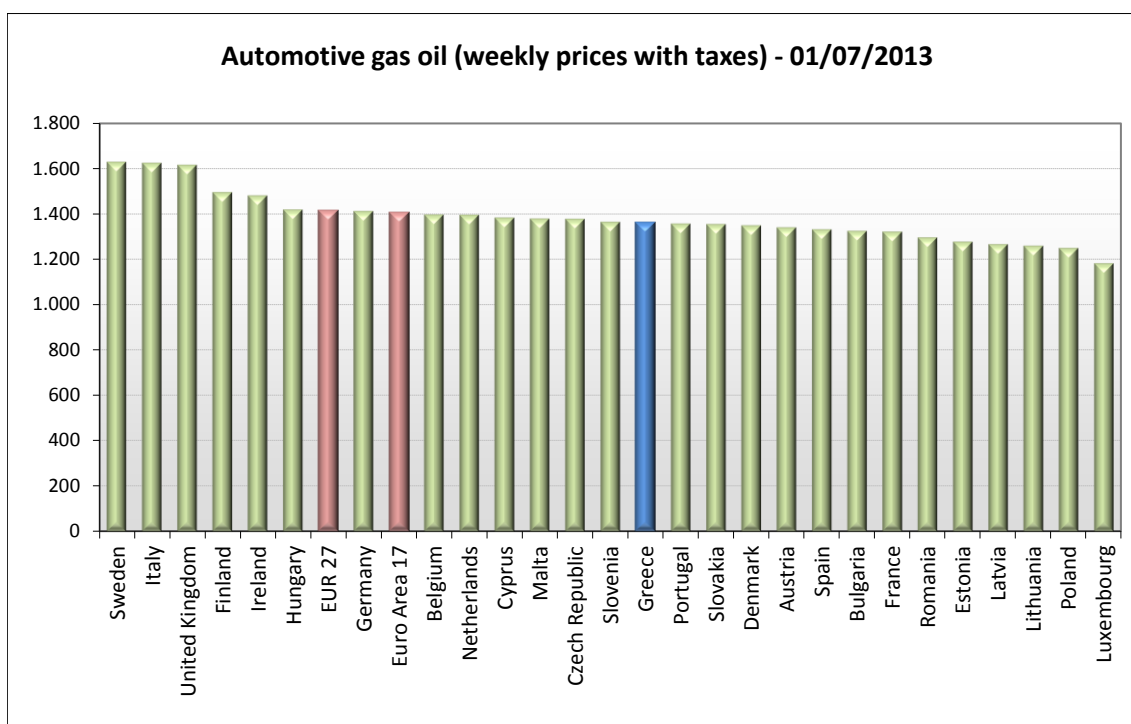
ΝΟΜΟΣ	ΜΕΣΗ ΚΑΤΩΤΑΤΗ ΜΕ ΦΠΑ	ΜΕΣΗ ΑΝΩΤΑΤΗ ΜΕ ΦΠΑ	ΜΕΣΗ ΤΙΜΗ ΜΕ ΦΠΑ
ΝΟΜΟΣ ΕΥΡΥΤΑΝΙΑΣ	1,316	1,326	1,321
ΝΟΜΟΣ ΖΑΚΥΝΘΟΥ	1,294	1,320	1,307
ΝΟΜΟΣ ΗΛΕΙΑΣ	1,279	1,358	1,318
ΝΟΜΟΣ ΗΜΑΘΙΑΣ	1,282	1,317	1,300
ΝΟΜΟΣ ΗΡΑΚΛΕΙΟΥ	1,313	1,390	1,352
ΝΟΜΟΣ ΘΕΣΠΡΩΤΙΑΣ	1,283	1,344	1,313
ΝΟΜΟΣ ΘΕΣΣΑΛΟΝΙΚΗΣ	1,258	1,333	1,295
ΝΟΜΟΣ ΙΩΑΝΝΙΝΩΝ	1,273	1,349	1,311
ΝΟΜΟΣ ΚΑΒΑΛΑΣ	1,269	1,326	1,298
ΝΟΜΟΣ ΚΑΡΔΙΤΣΗΣ	1,274	1,333	1,303
ΝΟΜΟΣ ΚΑΣΤΟΡΙΑΣ	1,289	1,337	1,313
ΝΟΜΟΣ ΚΕΡΚΥΡΑΣ	1,319	1,365	1,342
ΝΟΜΟΣ ΚΕΦΑΛΛΗΝΙΑΣ	1,298	1,369	1,333
ΝΟΜΟΣ ΚΙΛΚΙΣ	1,272	1,318	1,295
ΝΟΜΟΣ ΚΟΖΑΝΗΣ	1,278	1,336	1,307
ΝΟΜΟΣ ΚΟΡΙΝΘΙΑΣ	1,270	1,336	1,303
ΝΟΜΟΣ ΚΥΚΛΑΔΩΝ	1,284	1,347	1,315
ΝΟΜΟΣ ΛΑΚΩΝΙΑΣ	1,269	1,351	1,310
ΝΟΜΟΣ ΛΑΡΙΣΗΣ	1,267	1,329	1,298
ΝΟΜΟΣ ΛΑΣΙΘΙΟΥ	1,318	1,355	1,337
ΝΟΜΟΣ ΛΕΣΒΟΥ	1,255	1,338	1,296
ΝΟΜΟΣ ΛΕΥΚΑΔΟΣ	1,298	1,355	1,327
ΝΟΜΟΣ ΜΑΓΝΗΣΙΑΣ	1,271	1,353	1,312
ΝΟΜΟΣ ΜΕΣΣΗΝΙΑΣ	1,283	1,357	1,320
ΝΟΜΟΣ ΞΑΝΘΗΣ	1,287	1,329	1,308
ΝΟΜΟΣ ΠΕΛΛΗΣ	1,265	1,312	1,288
ΝΟΜΟΣ ΠΙΕΡΙΑΣ	1,266	1,323	1,295
ΝΟΜΟΣ ΠΡΕΒΕΖΗΣ	1,290	1,333	1,312
ΝΟΜΟΣ ΡΕΘΥΜΝΗΣ	1,314	1,368	1,341
ΝΟΜΟΣ ΡΟΔΟΠΗΣ	1,285	1,345	1,315
ΝΟΜΟΣ ΣΑΜΟΥ	1,291	1,336	1,313
ΝΟΜΟΣ ΣΕΡΡΩΝ	1,274	1,317	1,295
ΝΟΜΟΣ ΤΡΙΚΑΛΩΝ	1,263	1,339	1,301
ΝΟΜΟΣ ΦΘΙΩΤΙΔΟΣ	1,272	1,320	1,296
ΝΟΜΟΣ ΦΛΩΡΙΝΗΣ	1,297	1,337	1,317
ΝΟΜΟΣ ΦΩΚΙΔΟΣ	1,282	1,315	1,299
ΝΟΜΟΣ ΧΑΛΚΙΔΙΚΗΣ	1,270	1,329	1,300
ΝΟΜΟΣ ΧΑΝΙΩΝ	1,315	1,378	1,346
ΝΟΜΟΣ ΧΙΟΥ	1,277	1,307	1,292
ΣΤΑΘΜΙΣΜΕΝΟΣ Μ.Ο.	1,270	1,341	1,306

* Μέσοι όροι ελάχιστων και μέγιστων τιμών χονδρικής όπως υποβάλλονται από τις εταιρείες εμπορίας στο Παρατηρητήριο Τιμών βάσει της ΚΥΑ 978/24-10-2011.

** Η στάθμιση γίνεται βάσει των όγκων πωλήσεων ανά τύπο καυσίμου ανά νομό.

3. γ. Συγκριτικά στοιχεία με Ε.Ε.

Οι λιανικές τιμές πετρελαίου κίνησης με φόρους και προ φόρων στις 27 χώρες της Ε.Ε. για τις 01/07/2013 (τελευταία επίσημα στοιχεία) παρουσιάζονται συγκριτικά κατά φθίνουσα σειρά στα παρακάτω διαγράμματα:



Πηγή: European Commission

Αναλυτικά στοιχεία για τις τιμές καυσίμων και τους φόρους στις 27 χώρες της Ε.Ε. παρουσιάζονται στην ιστοσελίδα της Ευρωπαϊκής Επιτροπής:

http://ec.europa.eu/energy/observatory/oil/bulletin_en.htm

*Οι συγκρίσεις των τιμών μεταξύ των διαφόρων χωρών θα πρέπει να γίνονται με ιδιαίτερη προσοχή εξαιτίας των διαφορών στην ποιότητα των προϊόντων, στις πρακτικές μάρκετινγκ, στις δομές της αγοράς και στις καταναλωτικές συνήθειες που επικρατούν σε κάθε χώρα.