



ΕΛΛΗΝΙΚΗ ΔΗΜΟΚΡΑΤΙΑ
ΥΠΟΥΡΓΕΙΟ
ΑΝΑΠΤΥΞΗΣ ΚΑΙ ΕΠΕΝΔΥΣΕΩΝ

Αθήνα, 09/06/2020

ΓΕΝΙΚΗ ΓΡΑΜΜΑΤΕΙΑ ΕΜΠΟΡΙΟΥ ΚΑΙ ΠΡΟΣΤΑΣΙΑΣ
ΚΑΤΑΝΑΛΩΤΗ

Αριθ. Πρωτ. : 58527 - 09/06/2020

ΓΕΝΙΚΗ ΔΙΕΥΘΥΝΣΗ ΑΓΟΡΑΣ
Δ/ΝΣΗ ΕΛΕΓΧΩΝ ΚΑΙ ΠΑΡΑΤΗΡΗΤΗΡΙΩΝ
ΤΜΗΜΑ ΠΑΡΑΤΗΡΗΤΗΡΙΩΝ ΤΙΜΩΝ

Ταχ. Δ/ση : Πλ. Κάνιγγος, Αθήνα
Ταχ. Κώδικας : 106 77
Πληροφορίες : Νικολοπούλου Μαρία
Τηλέφωνο : 213 1514 284
Fax : 210 3815 317
Email : fuelprices@gge.gr
Ιστοσελίδα : www.mindev.gov.gr

ΠΡΟΣ : **ΑΝΑΡΤΗΤΕΟ ΣΤΟ FUELPRICES**

ΕΒΔΟΜΑΔΙΑΙΟ ΔΕΛΤΙΟ ΕΠΙΣΚΟΠΗΣΗΣ ΤΙΜΩΝ ΚΑΥΣΙΜΩΝ

Παρασκευή, 05 ΙΟΥΝΙΟΥ 2020

1. Τιμές Παρατηρητηρίου Υγρών Καυσίμων

Οι λιανικές τιμές των υγρών καυσίμων (αμόλυβδη 95 οκτ., σούπερ αμόλυβδη 100 οκτ., σούπερ LRP, πετρέλαιο κίνησης, πετρέλαιο θέρμανσης και υγραέριο κίνησης) αναρτώνται αναλυτικά στην ιστοσελίδα του Παρατηρητηρίου Τιμών Υγρών Καυσίμων του Υπουργείου Ανάπτυξης και Επενδύσεων www.fuelprices.gr, όπου παρουσιάζονται καθημερινά οι μέσες τιμές σε όλους τους Νομούς της χώρας.

Μέσες τιμές λιανικής πώλησης καυσίμων για όλη την Ελλάδα

Παρασκευή, 05 ΙΟΥΝΙΟΥ 2020

Προϊόν	Μέση Τιμή
Αμόλυβδη 95 οκτ.	1,365
Αμόλυβδη 100 οκτ.	1,597
Super	1,579
Diesel Κίνησης	1,112
Υγραέριο κίνησης (Autogas)	0,713

* Η μέση τιμή πανελλαδικά υπολογίζεται από τον σταθμισμένο μέσο όρο με βάση τους όγκους πωλήσεων έτους 2018 ανά τύπο καυσίμου ανά νομό.

** Δεν καταγράφεται κατανάλωση στο πετρέλαιο θέρμανσης για τη χρονική περίοδο 30/4 έως 15/10 κάθε έτους. .

Στον παρακάτω πίνακα παρουσιάζονται οι μέσες τιμές λιανικής των υγρών καυσίμων ανά Νομό

Μέσες τιμές λιανικής πώλησης καυσίμων ανά νομό
Παρασκευή, 05 ΙΟΥΝΙΟΥ 2020

ΝΟΜΟΣ	Αμόλυβδη 95 οκτ.	Αμόλυβδη 100 οκτ.	Super	Diesel Κίνησης	Υγραέριο κίνησης (Autogas)
ΝΟΜΟΣ ΑΤΤΙΚΗΣ	1,341	1,570	1,624	1,098	0,662
ΝΟΜΟΣ ΑΙΤΩΛΙΑΣ ΚΑΙ ΑΚΑΡΝΑΝΙΑΣ	1,389	1,668		1,123	0,753
ΝΟΜΟΣ ΑΡΓΟΛΙΔΟΣ	1,353	1,577	1,540	1,090	0,678
ΝΟΜΟΣ ΑΡΚΑΔΙΑΣ	1,379	1,651		1,131	0,710
ΝΟΜΟΣ ΑΡΤΗΣ	1,356	1,592		1,109	0,715
ΝΟΜΟΣ ΑΧΑΪΑΣ	1,367	1,624	1,612	1,123	0,762
ΝΟΜΟΣ ΒΟΙΩΤΙΑΣ	1,368	1,616		1,105	0,716
ΝΟΜΟΣ ΓΡΕΒΕΝΩΝ	1,383	1,769		1,118	0,728
ΝΟΜΟΣ ΔΡΑΜΑΣ	1,336	1,684		1,073	0,694
ΝΟΜΟΣ ΔΩΔΕΚΑΝΗΣΟΥ	1,516	1,719		1,233	0,892
ΝΟΜΟΣ ΕΒΡΟΥ	1,369	1,639		1,108	0,765
ΝΟΜΟΣ ΕΥΒΟΙΑΣ	1,366	1,583		1,126	0,728
ΝΟΜΟΣ ΕΥΡΥΤΑΝΙΑΣ	1,440	1,847		1,184	0,737
ΝΟΜΟΣ ΖΑΚΥΝΘΟΥ	1,383	1,644		1,127	0,870
ΝΟΜΟΣ ΗΛΕΙΑΣ	1,358	1,598		1,086	0,692
ΝΟΜΟΣ ΗΜΑΘΙΑΣ	1,333	1,568		1,085	0,669
ΝΟΜΟΣ ΗΡΑΚΛΕΙΟΥ	1,409	1,621		1,166	0,817
ΝΟΜΟΣ ΘΕΣΠΡΩΤΙΑΣ	1,388	1,661		1,137	0,720
ΝΟΜΟΣ ΘΕΣΣΑΛΟΝΙΚΗΣ	1,333	1,565		1,091	0,702
ΝΟΜΟΣ ΙΩΑΝΝΙΝΩΝ	1,341	1,674		1,102	0,702
ΝΟΜΟΣ ΚΑΒΑΛΑΣ	1,367	1,612		1,098	0,717
ΝΟΜΟΣ ΚΑΡΔΙΤΣΗΣ	1,365	1,629		1,110	0,706
ΝΟΜΟΣ ΚΑΣΤΟΡΙΑΣ	1,375	1,662		1,114	0,698
ΝΟΜΟΣ ΚΕΡΚΥΡΑΣ	1,404	1,664		1,174	0,871
ΝΟΜΟΣ ΚΕΦΑΛΛΗΝΙΑΣ	1,435	1,726		1,253	0,850
ΝΟΜΟΣ ΚΙΛΚΙΣ	1,345	1,664		1,094	0,711
ΝΟΜΟΣ ΚΟΖΑΝΗΣ	1,353	1,545		1,096	0,686
ΝΟΜΟΣ ΚΟΡΙΝΘΙΑΣ	1,352	1,576		1,091	0,679
ΝΟΜΟΣ ΚΥΚΛΑΔΩΝ	1,560	1,811		1,298	0,891
ΝΟΜΟΣ ΛΑΚΩΝΙΑΣ	1,385	1,665	1,400	1,112	0,711
ΝΟΜΟΣ ΛΑΡΙΣΗΣ	1,358	1,597	1,423	1,091	0,684
ΝΟΜΟΣ ΛΑΣΙΘΙΟΥ	1,412	1,681		1,165	0,813
ΝΟΜΟΣ ΛΕΣΒΟΥ	1,473	1,723		1,248	0,811
ΝΟΜΟΣ ΛΕΥΚΑΔΟΣ	1,392	1,700	1,450	1,158	0,728
ΝΟΜΟΣ ΜΑΓΝΗΣΙΑΣ	1,381	1,639		1,121	0,717
ΝΟΜΟΣ ΜΕΣΣΗΝΙΑΣ	1,377	1,638		1,096	0,705
ΝΟΜΟΣ ΞΑΝΘΗΣ	1,376	1,646		1,102	0,682
ΝΟΜΟΣ ΠΕΛΛΗΣ	1,345	1,542		1,075	0,655
ΝΟΜΟΣ ΠΙΕΡΙΑΣ	1,353	1,551		1,075	0,724
ΝΟΜΟΣ ΠΡΕΒΕΖΗΣ	1,363	1,555		1,092	0,645
ΝΟΜΟΣ ΡΕΘΥΜΝΗΣ	1,436	1,699		1,167	0,804
ΝΟΜΟΣ ΡΟΔΟΠΗΣ	1,368	1,567		1,094	0,715
ΝΟΜΟΣ ΣΑΜΟΥ	1,471	1,696		1,240	0,798
ΝΟΜΟΣ ΣΕΡΡΩΝ	1,345	1,566		1,080	0,741
ΝΟΜΟΣ ΤΡΙΚΑΛΩΝ	1,354	1,597		1,081	0,663
ΝΟΜΟΣ ΦΘΙΩΤΙΔΟΣ	1,381	1,671	1,686	1,114	0,728
ΝΟΜΟΣ ΦΛΩΡΙΝΗΣ	1,348	1,652		1,114	0,720
ΝΟΜΟΣ ΦΩΚΙΔΟΣ	1,399	1,727		1,175	0,742
ΝΟΜΟΣ ΧΑΛΚΙΔΙΚΗΣ	1,375	1,654		1,119	0,729
ΝΟΜΟΣ ΧΑΝΙΩΝ	1,403	1,653		1,155	0,781
ΝΟΜΟΣ ΧΙΟΥ	1,426	1,729		1,229	0,949
ΠΑΝΕΛΛΗΝΙΟΣ ΣΤΑΘΜΙΣΜΕΝΟΣ Μ.Ο.	1,365	1,597	1,579	1,112	0,713

2. Απλή Αμόλυβδη Βενζίνη 95 οκτανίων¹

2. α. Διαμόρφωση τιμής

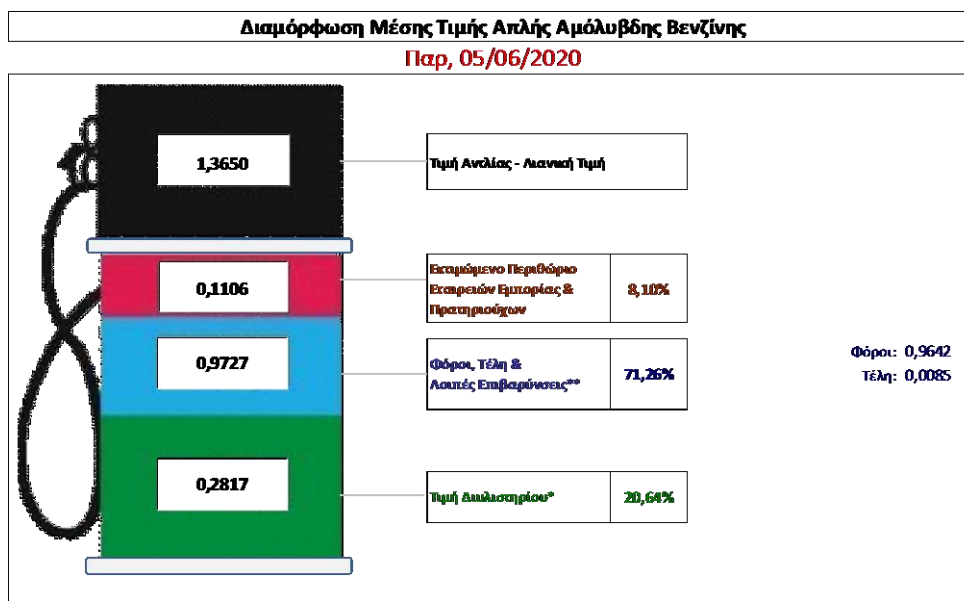
Η τιμή διυλιστηρίου της απλής αμόλυβδης βενζίνης 95 οκτανίων για την Πέμπτη 04/06/2020 διαμορφώθηκε στα 0,2817 € ανά λίτρο. Σε σχέση με την τιμή διυλιστηρίου της προηγούμενης εβδομάδας (28/05/2020) σημειώθηκε αύξηση κατά 0,0021 ευρώ ανά λίτρο (0,21 λεπτά).

Οι φόροι, τα τέλη και οι λοιπές επιβαρύνσεις αντιστοιχούν σε 0,9727 € ανά λίτρο.

Η μέση τιμή λιανικής της απλής αμόλυβδης βενζίνης 95 οκτανίων για την Παρασκευή 05/06/2020 διαμορφώθηκε στα 1,3650 € ανά λίτρο. Σε σχέση με την τιμή της προηγούμενης εβδομάδας (29/05/2020) σημειώθηκε αύξηση 0,007 ευρώ ανά λίτρο (0,7λεπτά).

Το εκτιμώμενο περιθώριο των πρατηριούχων και των εταιρειών εμπορίας υπολογίζεται κατά μέσο όρο στα 0,1106 ανά λίτρο (11,06 λεπτά).

Η τελική τιμή λιανικής διαμορφώνεται από την τιμή διυλιστηρίου κατά 20,64%, από τους φόρους (σταθερούς και μεταβλητούς) κατά 71,26%, και από τα εκτιμώμενα περιθώρια των εταιρειών εμπορίας, των μεταφορέων υγρών καυσίμων και των πρατηρίων κατά 8,10 % (βλ. παρακάτω πίνακα).

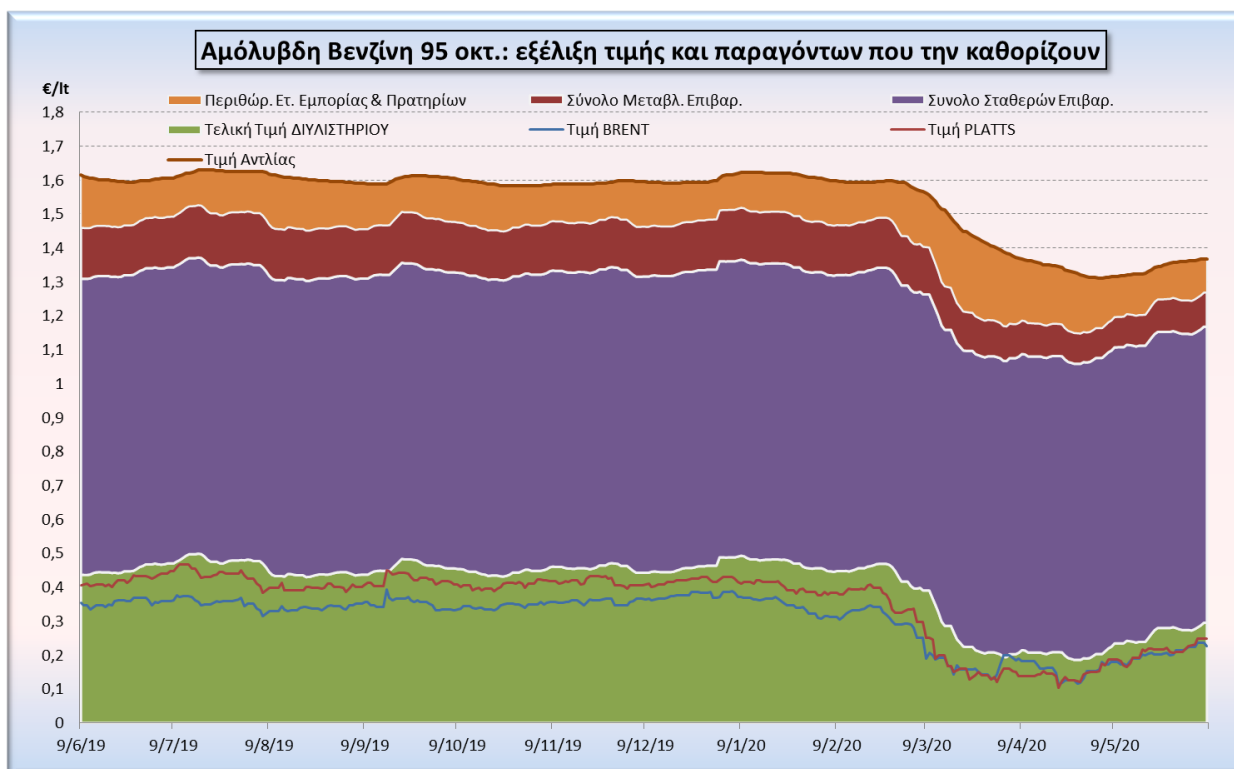


* Τιμή διυλιστηρίου	0,2817
- Τιμή διυλιστηρίου προηγούμενης ημέρας (Μέση Σταθμική Τιμή εκ των δύο εταιρειών δόλλιο)	
- Στην τιμή διυλιστηρίου περιλαμβάνονται οι ειδικές υπηρεσίες (φορτωτικά)	
** Τέλη	0,0085
- Ανακυκλοδοτικό τέλος ΡΑΕ: 0,20 € ανά χλμ λίτρα. (Απόφαση 147/2015 - ΦΕΚ 888/Β/19-05-2015)	0,0002
- Εσοφρά «Ειδικού Λογαριασμού Πετρελαιοεξόρυξης»: 1,2% επί της τιμής διυλιστηρίου. (Ν. 3335/2005 - ΦΕΚ 95/Α/20-4-2005)	0,0034
- Ειδικό τέλος Διακαιμάτων Εκτέλεσης Τελεμασεσών Εργασιών (ΔΕΤΕ): 0,5% της αξίας του οθροίσματος της τιμής εκ διυλιστηρίου και του ΕΦΚ. (Ν. 2093/92 - ΦΕΚ 181/Α/25-11-92)	0,0049
** Φόροι	0,9642
- Ειδικός Φόρος Κατανάλωσης (ΕΦΚ): για την απλή αμόλυβδη βενζίνη - 700 € ανά κυβικό μέτρο ή 0,7 € ανά λίτρο. (Ν. 4389/2016 - ΦΕΚ Α' 94)	0,7000
- Φόρος Προσθήμενης Αξίας (ΦΠΑ): 24% επί του συνόλου της τιμής διυλιστηρίου των μικτών ονομαστικών περιθωρίων κέρδους και των παραπάνω φορολογικών επιβαρύνσεων. (Ν. 2859/2000 όπως τροποποιήθηκε και ισχύει με το Ν. 4389/2016 (ΦΕΚ Α' 94)	0,2642

Η εξέλιξη των διεθνών τιμών Brent, Platts (HCIF/MED), των τιμών διυλιστηρίου και των τιμών λιανικής της απλής αμόλυβδης βενζίνης 95 οκτ., καθώς και των αντίστοιχων

¹ Σημειώνεται ότι σύμφωνα με το αρ. 29, του Ν. 4546/2018 (ΦΕΚ Α' 101), από 1/1/2019 η βενζίνη που καταναλώνεται εγχώρια για χρήση στις μεταφορές αναμειγνύεται υποχρεωτικά είτε με αυτούσια βιοαιθανολή είτε με βιοαιθέρες που παράγονται από αλκοόλες βιολογικής προέλευσης. Η συμμετοχή της αυτούσιας βιοαιθανόλης και της αλκοόλης βιολογικής προέλευσης που χρησιμοποιείται για την παραγωγή βιοαιθέρων επί του ενεργειακού περιεχομένου του τελικού μείγματος βενζίνης ορίζεται σε ποσοστό 1% για το έτος 2019 και 3,3% για τα έτη από το 2020 και μετά.

ενδεικτικών περιθωρίων εμπορίας για το διάστημα των τελευταίων 12 μηνών παρουσιάζονται στο ακόλουθο διάγραμμα:



2. β. Χονδρική Τιμή Πώλησης

Αναλυτικά, οι μέσες κατώτατες και ανώτατες τιμές χονδρικής, καθώς και η διάμεσος τιμή ανά νομό παρουσιάζονται στον επόμενο πίνακα:

Τιμές Χονδρικής Πώλησης Απλής Αμόλυβδης Βενζίνης ανά Νομό Παρασκευή, 05 ΙΟΥΝΙΟΥ 2020

ΝΟΜΟΣ	ΜΕΣΗ ΚΑΤΩΤΑΤΗ ΜΕ ΦΠΑ	ΜΕΣΗ ΑΝΩΤΑΤΗ ΜΕ ΦΠΑ	ΔΙΑΜΕΣΟΣ ΤΙΜΗ
ΝΟΜΟΣ ΑΙΤΩΛΙΑΣ ΚΑΙ ΑΚΑΡΝΑΝΙΑΣ	1,247	1,313	1,280
ΝΟΜΟΣ ΑΡΓΟΛΙΔΟΣ	1,263	1,339	1,301
ΝΟΜΟΣ ΑΡΚΑΔΙΑΣ	1,254	1,306	1,280
ΝΟΜΟΣ ΑΡΤΗΣ	1,253	1,315	1,284
ΝΟΜΟΣ ΑΤΤΙΚΗΣ	1,266	1,389	1,327
ΝΟΜΟΣ ΑΧΑΪΑΣ	1,251	1,302	1,277
ΝΟΜΟΣ ΒΟΙΩΤΙΑΣ	1,251	1,330	1,290
ΝΟΜΟΣ ΓΡΕΒΕΝΩΝ	1,276	1,296	1,286
ΝΟΜΟΣ ΔΡΑΜΑΣ	1,258	1,287	1,273
ΝΟΜΟΣ ΔΩΔΕΚΑΝΗΣΟΥ	1,286	1,410	1,348
ΝΟΜΟΣ ΕΒΡΟΥ	1,264	1,321	1,293
ΝΟΜΟΣ ΕΥΒΟΙΑΣ	1,252	1,333	1,292
ΝΟΜΟΣ ΕΥΡΥΤΑΝΙΑΣ	1,313	1,320	1,317
ΝΟΜΟΣ ΖΑΚΥΝΘΟΥ	1,249	1,314	1,281
ΝΟΜΟΣ ΗΛΕΙΑΣ	1,260	1,322	1,291
ΝΟΜΟΣ ΗΜΑΘΙΑΣ	1,247	1,281	1,264
ΝΟΜΟΣ ΗΡΑΚΛΕΙΟΥ	1,286	1,360	1,323
ΝΟΜΟΣ ΘΕΣΠΡΩΤΙΑΣ	1,271	1,304	1,287
ΝΟΜΟΣ ΘΕΣΣΑΛΟΝΙΚΗΣ	1,263	1,313	1,288
ΝΟΜΟΣ ΙΩΑΝΝΙΝΩΝ	1,246	1,305	1,275
ΝΟΜΟΣ ΚΑΒΑΛΑΣ	1,246	1,307	1,277
ΝΟΜΟΣ ΚΑΡΔΙΤΣΗΣ	1,265	1,307	1,286

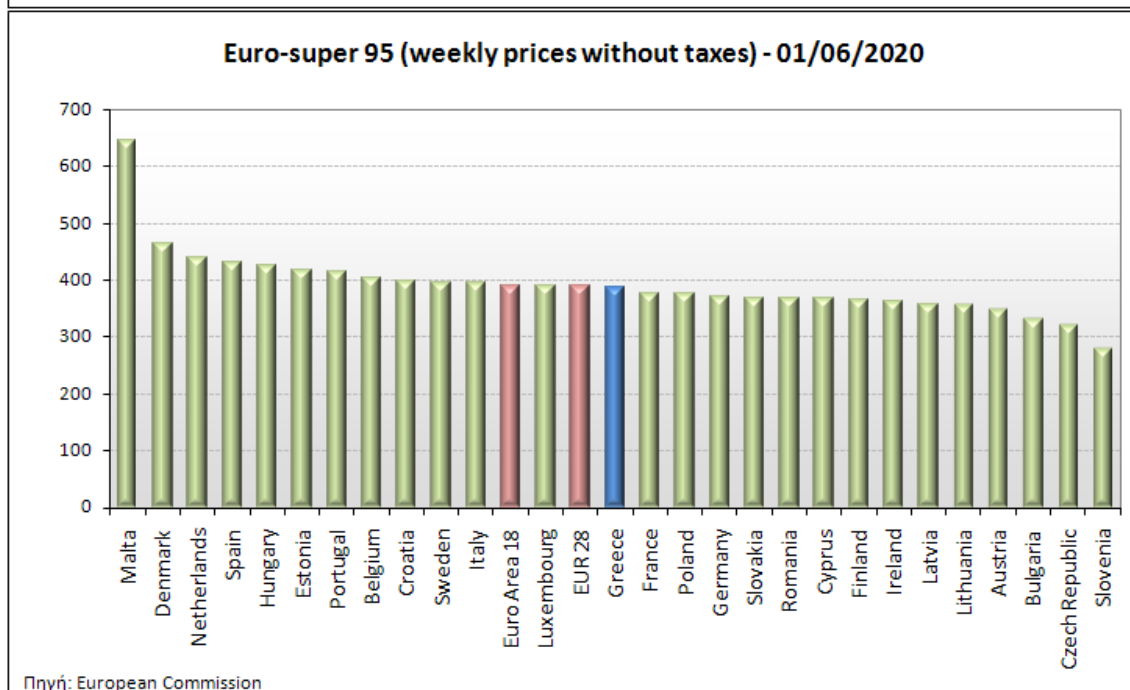
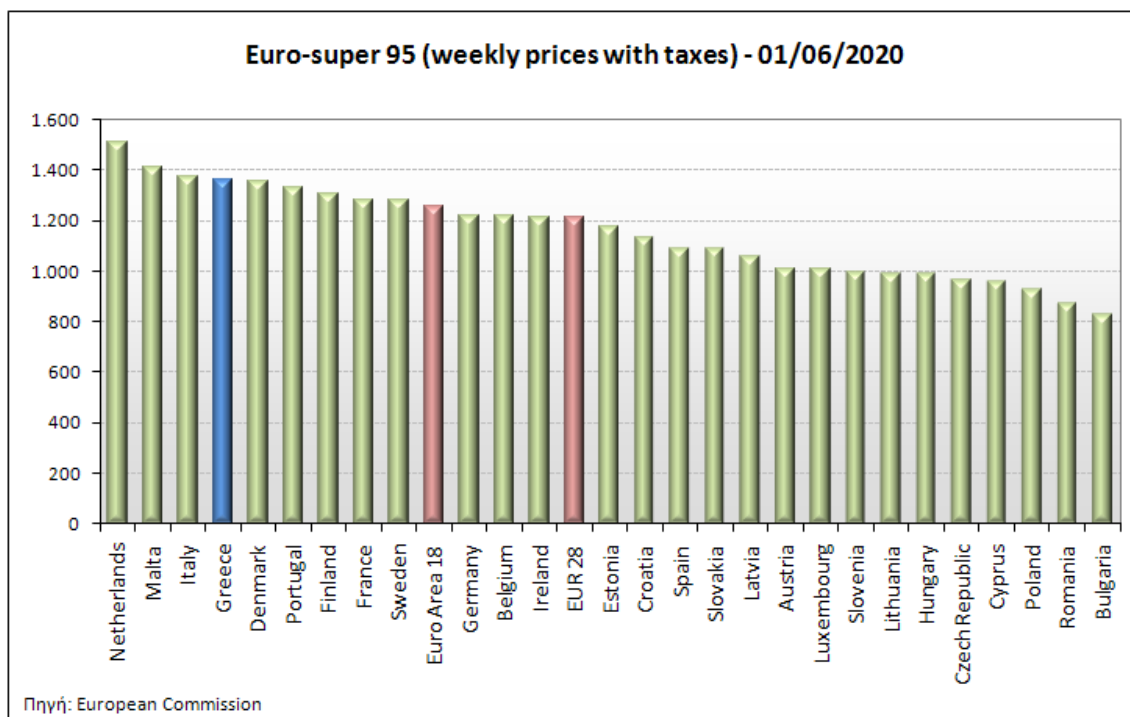
ΝΟΜΟΣ	ΜΕΣΗ ΚΑΤΩΤΑΤΗ ΜΕ ΦΠΑ	ΜΕΣΗ ΑΝΩΤΑΤΗ ΜΕ ΦΠΑ	ΔΙΑΜΕΣΟΣ ΤΙΜΗ
ΝΟΜΟΣ ΚΑΣΤΟΡΙΑΣ	1,260	1,304	1,282
ΝΟΜΟΣ ΚΕΡΚΥΡΑΣ	1,278	1,333	1,306
ΝΟΜΟΣ ΚΕΦΑΛΛΗΝΙΑΣ	1,304	1,353	1,328
ΝΟΜΟΣ ΚΙΛΚΙΣ	1,258	1,277	1,267
ΝΟΜΟΣ ΚΟΖΑΝΗΣ	1,258	1,296	1,277
ΝΟΜΟΣ ΚΟΡΙΝΘΙΑΣ	1,278	1,340	1,309
ΝΟΜΟΣ ΚΥΚΛΑΔΩΝ	1,329	1,446	1,388
ΝΟΜΟΣ ΛΑΚΩΝΙΑΣ	1,266	1,333	1,299
ΝΟΜΟΣ ΛΑΡΙΣΗΣ	1,245	1,305	1,275
ΝΟΜΟΣ ΛΑΣΙΘΙΟΥ	1,296	1,335	1,315
ΝΟΜΟΣ ΛΕΣΒΟΥ	1,262	1,373	1,318
ΝΟΜΟΣ ΛΕΥΚΑΔΟΣ	1,276	1,333	1,304
ΝΟΜΟΣ ΜΑΓΝΗΣΙΑΣ	1,251	1,342	1,297
ΝΟΜΟΣ ΜΕΣΣΗΝΙΑΣ	1,259	1,350	1,304
ΝΟΜΟΣ ΞΑΝΘΗΣ	1,255	1,287	1,271
ΝΟΜΟΣ ΠΕΛΛΗΣ	1,251	1,302	1,276
ΝΟΜΟΣ ΠΙΕΡΙΑΣ	1,250	1,308	1,279
ΝΟΜΟΣ ΠΡΕΒΕΖΗΣ	1,276	1,309	1,292
ΝΟΜΟΣ ΡΕΘΥΜΝΗΣ	1,310	1,350	1,330
ΝΟΜΟΣ ΡΟΔΟΠΗΣ	1,264	1,300	1,282
ΝΟΜΟΣ ΣΑΜΟΥ	1,293	1,395	1,344
ΝΟΜΟΣ ΣΕΡΡΩΝ	1,254	1,283	1,269
ΝΟΜΟΣ ΤΡΙΚΑΛΩΝ	1,265	1,310	1,287
ΝΟΜΟΣ ΦΘΙΩΤΙΔΟΣ	1,254	1,302	1,278
ΝΟΜΟΣ ΦΛΩΡΙΝΗΣ	1,275	1,297	1,286
ΝΟΜΟΣ ΦΩΚΙΔΟΣ	1,278	1,319	1,299
ΝΟΜΟΣ ΧΑΛΚΙΔΙΚΗΣ	1,253	1,300	1,277
ΝΟΜΟΣ ΧΑΝΙΩΝ	1,289	1,351	1,320
ΝΟΜΟΣ ΧΙΟΥ	1,256	1,339	1,297
ΣΤΑΘΜΙΣΜΕΝΟΣ Μ.Ο.*	1,265	1,349	1,307

* Μέσοι όροι ελάχιστων και μέγιστων τιμών χονδρικής όπως υποβάλλονται από τις εταιρείες εμπορίας στο Παρατηρητήριο Τιμών βάσει της ΚΥΑ 978/24-10-2011.

Η στάθμιση γίνεται βάσει των όγκων πωλήσεων έτους 2018 ανά τύπο καυσίμου και ανά νομό.

2. γ. Συγκριτικά στοιχεία με Ε.Ε.

Οι λιανικές τιμές αμόλυβδης βενζίνης με φόρους και προ φόρων στις 27 χώρες της Ε.Ε. για τις 01/06/2020 (τελευταία επίσημα στοιχεία) παρουσιάζονται συγκριτικά κατά φθίνουσα σειρά στα παρακάτω διαγράμματα:



Αναλυτικά στοιχεία για τις τιμές καυσίμων και τους φόρους στις 27 χώρες της Ε.Ε. παρουσιάζονται στην ιστοσελίδα της Ευρωπαϊκής Επιτροπής:

http://ec.europa.eu/energy/observatory/oil/bulletin_en.htm

*Οι συγκρίσεις των τιμών μεταξύ των διαφόρων χωρών θα πρέπει να γίνονται με ιδιαίτερη προσοχή εξαιτίας των διαφορών στην ποιότητα των προϊόντων, στις πρακτικές μάρκετινγκ, στις δομές της αγοράς και στις καταναλωτικές συνήθειες που επικρατούν σε κάθε χώρα.

3. Πετρέλαιο Κίνησης (Biodiesel)

3. α. Διαμόρφωση τιμής

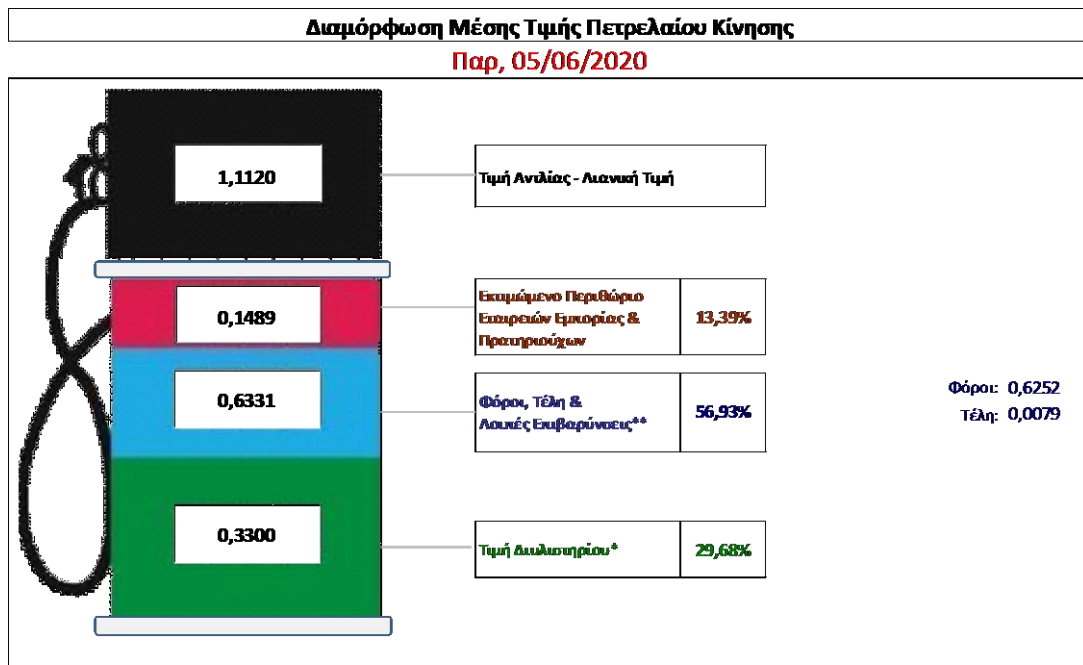
Η τιμή διυλιστηρίου του πετρελαίου κίνησης για την Πέμπτη 04/06/2020 διαμορφώθηκε στα 0,3300€ ανά λίτρο. Σε σχέση με την τιμή διυλιστηρίου της προηγούμενης εβδομάδας (28/05/2020) σημειώθηκε αύξηση κατά 0,0052 € ανά λίτρο (0,52 λεπτά).

Οι φόροι, τα τέλη και οι λοιπές επιβαρύνσεις αντιστοιχούν σε 0,6331 € ανά λίτρο.

Η μέση τιμή λιανικής του πετρελαίου κίνησης για την Παρασκευή 05/06/2020 διαμορφώθηκε στα 1,1120 € ανά λίτρο. Σε σχέση με την τιμή της προηγούμενης εβδομάδας (29/05/2020) σημειώθηκε αύξηση κατά 0,002 € ανά λίτρο (0,2 λεπτά).

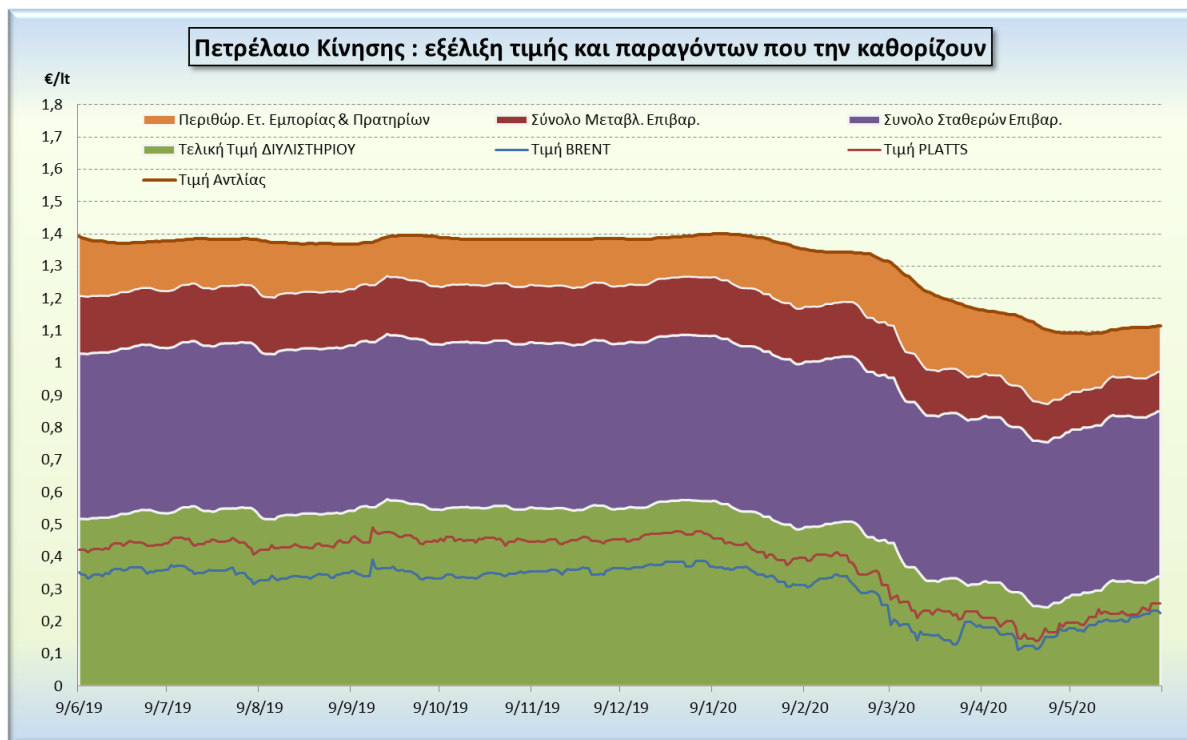
Το εκτιμώμενο περιθώριο των πρατηριούχων και των εταιρειών εμπορίας υπολογίζεται κατά μέσο όρο στα 0,1489 € ανά λίτρο (14,89 λεπτά).

Η τελική τιμή λιανικής διαμορφώνεται από την τιμή διυλιστηρίου κατά 29,68 %, από τους φόρους σταθερούς και μεταβλητούς) κατά 56,93 %, και από τα εκτιμώμενα περιθώρια των εταιρειών εμπορίας, των μεταφορέων υγρών καυσίμων και των πρατηρίων κατά 13,39 % (βλ. παρακάτω πίνακα).



* Τιμή διυλιστηρίου	0,3300
-Τιμή διυλιστηρίου προηγούμενης ημέρας (Μέση Σταθμική Τιμή εκ των δύο εταιρειών διύλισης)	
-Στην τιμή διυλιστηρίου περιλαμβάνονται οι ειδικές υπηρεσίες (φορτωτικά)	
** Τέλη	0,0079
-Αναποδοτικό τέλος ΡΑΕ: 0,20 € ανά χιλιόγραμμο λίτρα. (Απόφαση 147/2015 - ΦΕΚ 888/Β/19-05-2015)	0,0002
-Εισφορά «Ειδικού Λογαριασμού Πετρελαιοειδών»: 1,2% επί της τιμής διυλιστηρίου. (Ν. 3335/2005 - ΦΕΚ 95/Α/20-4-2005)	0,0040
-Ειδικό τέλος Διακαινημάτων Εκτέλεσης Τελωνειακών Εργασιών (ΔΕΤΕ): 0,5% της αξίας του αβρίουματσος της τιμής εκ διυλιστηρίου και του ΕΦΚ. (Ν. 2093/92 - ΦΕΚ 181/Α/25-11-92)	0,0037
** Φόροι	0,6252
-Ειδικός Φόρος Κατανάλωσης (ΕΦΚ): για το πετρέλαιο κίνησης - 410 € ανά κυβικό μέτρο ή 0,41 € ανά λίτρο. (Ν. 4389/2016 - ΦΕΚ Α' 94)	0,4100
-Φόρος Προστιθέμενης Αξίας (ΦΠΑ): 24% επί του συνόλου της τιμής διυλιστηρίου των μικτών ονομαστικών περιβαρίων κέρδους και των παραπάνω φορολογικών επιβαρύνσεων. (Ν. 2859/2000 όπως τροποποιήθηκε και ισχύει με το Ν. 4389/2016 (ΦΕΚ Α' 94)	0,2152

Η εξέλιξη των διεθνών τιμών Brent, Platts (HCIF/MED), των τιμών διυλιστηρίου και των τιμών λιανικής για το πετρέλαιο κίνησης, καθώς και των αντίστοιχων ενδεικτικών περιθωρίων εμπορίας για το διάστημα των τελευταίων 12 μηνών παρουσιάζονται στο ακόλουθο διάγραμμα:



3. β. Χονδρική Τιμή Πώλησης

Αναλυτικά, οι μέσες κατώτατες και ανώτατες τιμές χονδρικής, καθώς και η διάμεσος τιμή ανά νομό παρουσιάζονται στον επόμενο πίνακα:

Τιμές Χονδρικής Πώλησης Πετρελαίου Κίνησης ανά Νομό

Παρασκευή 05 ΙΟΥΝΙΟΥ 2020

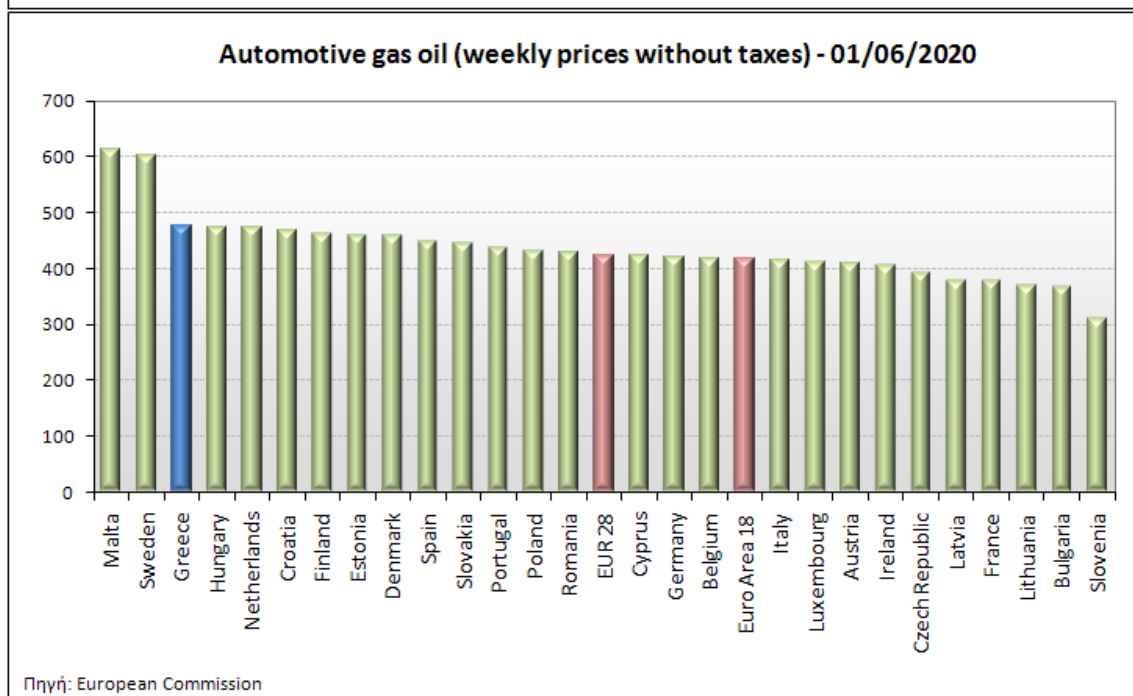
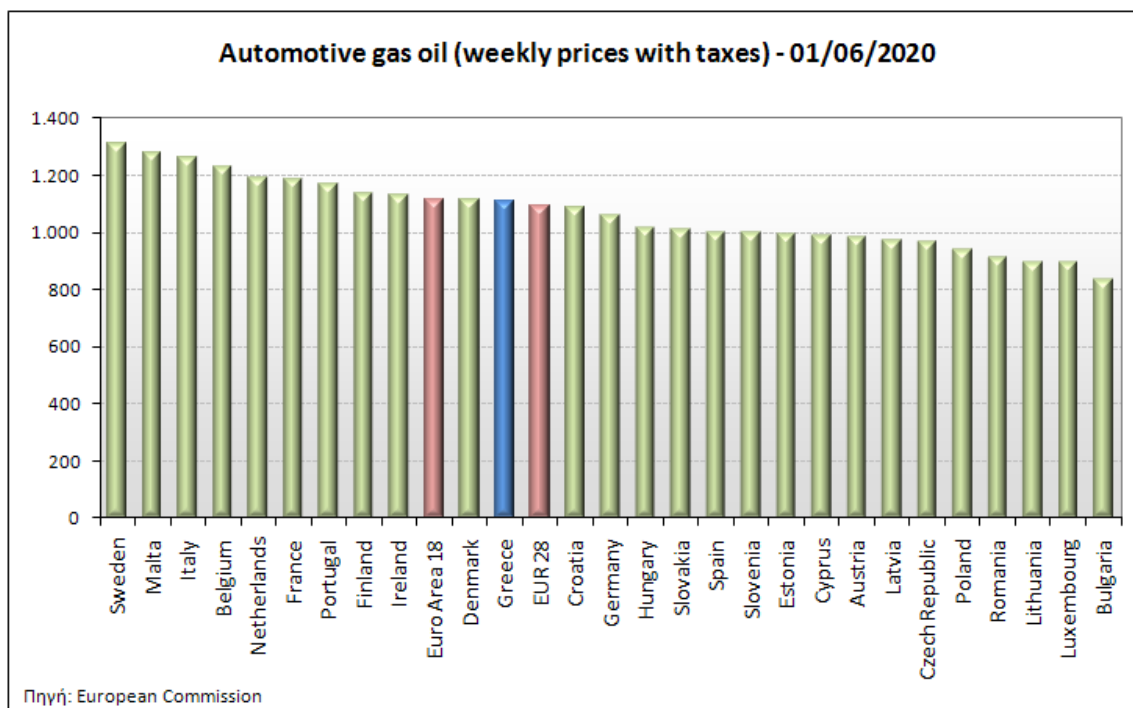
ΝΟΜΟΣ	ΜΕΣΗ ΚΑΤΩΤΑΤΗ ΜΕ ΦΠΑ	ΜΕΣΗ ΑΝΩΤΑΤΗ ΜΕ ΦΠΑ	ΔΙΑΜΕΣΟΣ ΤΙΜΗ
ΝΟΜΟΣ ΑΙΤΩΛΙΑΣ ΚΑΙ ΑΚΑΡΝΑΝΙΑΣ	0,945	1,022	0,984
ΝΟΜΟΣ ΑΡΓΟΛΙΔΟΣ	0,963	1,039	1,001
ΝΟΜΟΣ ΑΡΚΑΔΙΑΣ	0,953	1,013	0,983
ΝΟΜΟΣ ΑΡΤΗΣ	0,961	1,019	0,990
ΝΟΜΟΣ ΑΤΤΙΚΗΣ	0,943	1,080	1,011
ΝΟΜΟΣ ΑΧΑΪΑΣ	0,948	1,003	0,976
ΝΟΜΟΣ ΒΟΙΩΤΙΑΣ	0,948	1,033	0,990
ΝΟΜΟΣ ΓΡΕΒΕΝΩΝ	0,980	0,997	0,989
ΝΟΜΟΣ ΔΡΑΜΑΣ	0,957	0,991	0,974
ΝΟΜΟΣ ΔΩΔΕΚΑΝΗΣΟΥ	1,012	1,118	1,065
ΝΟΜΟΣ ΕΒΡΟΥ	0,962	1,029	0,995
ΝΟΜΟΣ ΕΥΒΟΙΑΣ	0,948	1,032	0,990
ΝΟΜΟΣ ΕΥΡΥΤΑΝΙΑΣ	1,011	1,025	1,018
ΝΟΜΟΣ ΖΑΚΥΝΘΟΥ	0,946	1,026	0,986
ΝΟΜΟΣ ΗΛΕΙΑΣ	0,960	1,038	0,999
ΝΟΜΟΣ ΗΜΑΘΙΑΣ	0,944	0,994	0,969
ΝΟΜΟΣ ΗΡΑΚΛΕΙΟΥ	0,981	1,052	1,017
ΝΟΜΟΣ ΘΕΣΣΑΛΟΝΙΚΗΣ	0,958	1,018	0,988
ΝΟΜΟΣ ΘΕΣΣΑΛΟΝΙΚΗΣ	0,958	1,018	0,988
ΝΟΜΟΣ ΙΩΑΝΝΙΝΩΝ	0,944	1,039	0,991
ΝΟΜΟΣ ΚΑΒΑΛΑΣ	0,946	1,008	0,977
ΝΟΜΟΣ ΚΑΡΔΙΤΣΗΣ	0,961	1,014	0,987
ΝΟΜΟΣ ΚΑΣΤΟΡΙΑΣ	0,973	1,013	0,993
ΝΟΜΟΣ ΚΕΡΚΥΡΑΣ	0,975	1,040	1,008

ΝΟΜΟΣ	ΜΕΣΗ ΚΑΤΩΤΑΤΗ ΜΕ ΦΠΑ	ΜΕΣΗ ΑΝΩΤΑΤΗ ΜΕ ΦΠΑ	ΔΙΑΜΕΣΟΣ ΤΙΜΗ
ΝΟΜΟΣ ΚΕΦΑΛΛΗΝΙΑΣ	0,996	1,055	1,025
ΝΟΜΟΣ ΚΙΛΚΙΣ	0,951	0,977	0,964
ΝΟΜΟΣ ΚΟΖΑΝΗΣ	0,958	0,994	0,976
ΝΟΜΟΣ ΚΟΡΙΝΘΙΑΣ	0,956	1,032	0,994
ΝΟΜΟΣ ΚΥΚΛΑΔΩΝ	1,030	1,136	1,083
ΝΟΜΟΣ ΛΑΚΩΝΙΑΣ	0,963	1,029	0,996
ΝΟΜΟΣ ΛΑΡΙΣΗΣ	0,948	1,011	0,979
ΝΟΜΟΣ ΛΑΣΙΘΙΟΥ	0,998	1,027	1,013
ΝΟΜΟΣ ΛΕΣΒΟΥ	0,972	1,086	1,029
ΝΟΜΟΣ ΛΕΥΚΑΔΟΣ	0,977	1,028	1,002
ΝΟΜΟΣ ΜΑΓΝΗΣΙΑΣ	0,948	1,058	1,003
ΝΟΜΟΣ ΜΕΣΣΗΝΙΑΣ	0,955	1,054	1,005
ΝΟΜΟΣ ΞΑΝΘΗΣ	0,954	0,996	0,975
ΝΟΜΟΣ ΠΕΛΛΗΣ	0,952	1,003	0,977
ΝΟΜΟΣ ΠΙΕΡΙΑΣ	0,948	1,009	0,979
ΝΟΜΟΣ ΠΡΕΒΕΖΗΣ	0,956	1,005	0,980
ΝΟΜΟΣ ΡΕΘΥΜΝΗΣ	1,007	1,048	1,028
ΝΟΜΟΣ ΡΟΔΟΠΗΣ	0,954	1,011	0,982
ΝΟΜΟΣ ΣΑΜΟΥ	0,999	1,066	1,033
ΝΟΜΟΣ ΣΕΡΡΩΝ	0,952	0,992	0,972
ΝΟΜΟΣ ΤΡΙΚΑΛΩΝ	0,957	1,019	0,988
ΝΟΜΟΣ ΦΘΙΩΤΙΔΟΣ	0,953	1,006	0,979
ΝΟΜΟΣ ΦΛΩΡΙΝΗΣ	0,971	1,008	0,990
ΝΟΜΟΣ ΦΩΚΙΔΟΣ	0,965	1,036	1,000
ΝΟΜΟΣ ΧΑΛΚΙΔΙΚΗΣ	0,954	1,012	0,983
ΝΟΜΟΣ ΧΑΝΙΩΝ	0,983	1,055	1,019
ΝΟΜΟΣ ΧΙΟΥ	0,968	1,048	1,008
ΣΤΑΘΜΙΣΜΕΝΟΣ Μ.Ο.*	0,956	1,038	0,997

* Μέσοι όροι ελάχιστων και μέγιστων τιμών χονδρικής όπως υποβάλλονται από τις εταιρείες εμπορίας στο Παρατηρητήριο Τιμών βάσει της ΚΥΑ 978/24-10-2011.
 Η στάθμιση γίνεται βάσει των όγκων πωλήσεων έτους 2018 ανά τύπο καυσίμου και ανά νομό.

3. γ. Συγκριτικά στοιχεία με Ε.Ε.

Οι λιανικές τιμές πετρελαίου κίνησης με φόρους και προ φόρων στις 27 χώρες της Ε.Ε. για τις 01/06/2020 (τελευταία επίσημα στοιχεία) παρουσιάζονται συγκριτικά κατά φθίνουσα σειρά στα παρακάτω διαγράμματα:



Αναλυτικά στοιχεία για τις τιμές καυσίμων και τους φόρους στις 27 χώρες της Ε.Ε. παρουσιάζονται στην ιστοσελίδα της Ευρωπαϊκής Επιτροπής: http://ec.europa.eu/energy/observatory/oil/bulletin_en.htm

*Οι συγκρίσεις των τιμών μεταξύ των διαφόρων χωρών θα πρέπει να γίνονται με ιδιαίτερη προσοχή εξαιτίας των διαφορών στην ποιότητα των προϊόντων, στις πρακτικές μάρκετινγκ, στις δομές της αγοράς και στις καταναλωτικές συνήθειες που επικρατούν σε κάθε χώρα.

ΑΚΡΙΒΕΣ ΑΝΤΙΓΡΑΦΟ
Ο προϊστάμενος της Διεύθυνσης Οργάνωσης,
Διοικητικής & Τεχνικής Υποστήριξης

κ.α.α.
ΚΑΣΙΜΗ ΛΑΜΠΡΙΝΗ

Ο ΠΡΟΪΣΤΑΜΕΝΟΣ ΤΜΗΜΑΤΟΣ

ΠΕΤΡΟΥΛΑΚΗΣ ΜΑΡΚΟΣ