



ΕΛΛΗΝΙΚΗ ΔΗΜΟΚΡΑΤΙΑ
ΥΠΟΥΡΓΕΙΟ ΟΙΚΟΝΟΜΙΑΣ
ΥΠΟΔΟΜΩΝ, ΝΑΥΤΙΛΙΑΣ
& ΤΟΥΡΙΣΜΟΥ

ΓΕΝΙΚΗ Δ/ΝΣΗ ΠΡΟΣΤΑΣΙΑΣ ΚΑΤΑΝΑΛΩΤΗ
& ΕΠΟΠΤΕΙΑΣ ΤΗΣ ΑΓΟΡΑΣ
Δ/ΝΣΗ ΠΟΛΙΤΙΚΗΣ & ΕΝΗΜΕΡΩΣΗΣ ΚΑΤΑΝΑΛΩΤΗ
ΤΜΗΜΑ ΠΑΡΑΤΗΡΗΤΗΡΙΩΝ ΤΙΜΩΝ & ΤΙΜΟΛΗΨΙΩΝ

Αναρτητέο στο διαδίκτυο

Αθήνα, 10-06-2015

Αρ. Πρωτ.: 62788

ΕΒΔΟΜΑΔΙΑΙΟ ΔΕΛΤΙΟ ΕΠΙΣΚΟΠΗΣΗΣ ΤΙΜΩΝ ΚΑΥΣΙΜΩΝ

Παρασκευή, 05 Ιουνίου 2015

1. Τιμές Παρατηρητηρίου Υγρών Καυσίμων

Οι λιανικές τιμές των υγρών καυσίμων (αμόλυβδη 95 οκτ., σούπερ αμόλυβδη 100 οκτ., σούπερ LRP, πετρέλαιο κίνησης και υγραέριο κίνησης) αναρτώνται αναλυτικά στην ιστοσελίδα του Παρατηρητηρίου Τιμών Υγρών Καυσίμων του Υπουργείου Ανάπτυξης και Ανταγωνιστικότητας www.fuelprices.gr, όπου παρουσιάζονται καθημερινά οι ελάχιστες, μέσες και μέγιστες τιμές σε όλους τους Νομούς της χώρας.

Μέσες τιμές λιανικής πώλησης καυσίμων για όλη την Ελλάδα

Παρασκευή, 5 Ιουνίου 2015

Προϊόν	Μέση Τιμή
Αμόλυβδη 95 οκτ.	1,565
Αμόλυβδη 100 οκτ.	1,748
Super	1,687
Diesel Κίνησης	1,247
Υγραέριο κίνησης (Autogas)	0,764

* Η μέση τιμή πανελλαδικά υπολογίζεται από τον σταθμισμένο μέσο όρο με βάση τους όγκους πωλήσεων ανά τύπο καυσίμου ανά νομό.

** Δεν καταγράφεται κατανάλωση στο πετρέλαιο θέρμανσης για τη χρονική περίοδο 30/4 έως 15/10 κάθε έτους.

Στον παρακάτω πίνακα παρουσιάζονται οι μέσες τιμές λιανικής των υγρών καυσίμων ανά Νομό.

Μέσες τιμές λιανικής πώλησης καυσίμων ανά νομό

Παρασκευή, 5 Ιουνίου 2015

ΝΟΜΟΣ	Αμόλυβδη 95 οκτ.	Αμόλυβδη 100 οκτ.	Super	Diesel Κίνησης	Υγραέριο κίνησης (Autogas)
ΝΟΜΟΣ ΑΤΤΙΚΗΣ	1,545	1,737	1,656	1,223	0,713
ΝΟΜΟΣ ΑΙΤΩΛΙΑΣ ΚΑΙ ΑΚΑΡΝΑΝΙΑΣ	1,588	1,761	1,656	1,259	0,784
ΝΟΜΟΣ ΑΡΓΟΛΙΔΟΣ	1,566	1,730	1,596	1,240	0,752
ΝΟΜΟΣ ΑΡΚΑΔΙΑΣ	1,596	1,772	1,747	1,259	0,746
ΝΟΜΟΣ ΑΡΤΗΣ	1,578	1,744		1,265	0,784
ΝΟΜΟΣ ΑΧΑΪΑΣ	1,553	1,745	1,703	1,242	0,784
ΝΟΜΟΣ ΒΟΙΩΤΙΑΣ	1,575	1,775	1,641	1,258	0,758
ΝΟΜΟΣ ΓΡΕΒΕΝΩΝ	1,596	1,796		1,271	0,796
ΝΟΜΟΣ ΔΡΑΜΑΣ	1,557	1,729		1,242	0,795
ΝΟΜΟΣ ΔΩΔΕΚΑΝΗΣΟΥ	1,674	1,847	1,780	1,298	0,968
ΝΟΜΟΣ ΕΒΡΟΥ	1,603	1,767	1,860	1,271	0,837
ΝΟΜΟΣ ΕΥΒΟΙΑΣ	1,571	1,741	1,681	1,247	0,766
ΝΟΜΟΣ ΕΥΡΥΤΑΝΙΑΣ	1,637	1,845	1,730	1,300	0,719
ΝΟΜΟΣ ΖΑΚΥΝΘΟΥ	1,581	1,704		1,238	0,880
ΝΟΜΟΣ ΗΛΕΙΑΣ	1,573	1,729	1,661	1,238	0,764
ΝΟΜΟΣ ΗΜΑΘΙΑΣ	1,544	1,725		1,233	0,751
ΝΟΜΟΣ ΗΡΑΚΛΕΙΟΥ	1,629	1,795		1,299	0,925
ΝΟΜΟΣ ΘΕΣΠΡΩΤΙΑΣ	1,586	1,751		1,264	0,773
ΝΟΜΟΣ ΘΕΣΣΑΛΟΝΙΚΗΣ	1,539	1,721	1,729	1,218	0,778
ΝΟΜΟΣ ΙΩΑΝΝΙΝΩΝ	1,553	1,850	1,761	1,255	0,762
ΝΟΜΟΣ ΚΑΒΑΛΑΣ	1,565	1,762		1,248	0,801
ΝΟΜΟΣ ΚΑΡΔΙΤΣΗΣ	1,556	1,715		1,241	0,730
ΝΟΜΟΣ ΚΑΣΤΟΡΙΑΣ	1,591	1,759		1,261	0,774
ΝΟΜΟΣ ΚΕΡΚΥΡΑΣ	1,626	1,788		1,298	0,879
ΝΟΜΟΣ ΚΕΦΑΛΛΗΝΙΑΣ	1,654	1,769		1,308	0,895
ΝΟΜΟΣ ΚΙΛΚΙΣ	1,566	1,818		1,245	0,761
ΝΟΜΟΣ ΚΟΖΑΝΗΣ	1,571	1,732		1,256	0,779
ΝΟΜΟΣ ΚΟΡΙΝΘΙΑΣ	1,567	1,753	1,653	1,249	0,746
ΝΟΜΟΣ ΚΥΚΛΑΔΩΝ	1,685	1,845	1,730	1,340	0,913
ΝΟΜΟΣ ΛΑΚΩΝΙΑΣ	1,568	1,747	1,627	1,241	0,767
ΝΟΜΟΣ ΛΑΡΙΣΗΣ	1,562	1,750	1,579	1,233	0,712
ΝΟΜΟΣ ΛΑΣΙΘΙΟΥ	1,670	1,818	1,763	1,310	0,924
ΝΟΜΟΣ ΛΕΣΒΟΥ	1,594	1,797	1,689	1,279	0,919
ΝΟΜΟΣ ΛΕΥΚΑΔΟΣ	1,604	1,779	1,650	1,265	0,786
ΝΟΜΟΣ ΜΑΓΝΗΣΙΑΣ	1,570	1,758		1,253	0,799
ΝΟΜΟΣ ΜΕΣΣΗΝΙΑΣ	1,587	1,768	1,703	1,253	0,802
ΝΟΜΟΣ ΞΑΝΘΗΣ	1,546	1,740	1,589	1,228	0,602
ΝΟΜΟΣ ΠΕΛΛΗΣ	1,558	1,690		1,232	0,727
ΝΟΜΟΣ ΠΙΕΡΙΑΣ	1,559	1,719		1,227	0,798
ΝΟΜΟΣ ΠΡΕΒΕΖΗΣ	1,579	1,740		1,254	0,740
ΝΟΜΟΣ ΡΕΘΥΜΝΗΣ	1,633	1,812		1,302	0,915
ΝΟΜΟΣ ΡΟΔΟΠΗΣ	1,566	1,729		1,235	0,786
ΝΟΜΟΣ ΣΑΜΟΥ	1,654	1,810	1,760	1,310	
ΝΟΜΟΣ ΣΕΡΡΩΝ	1,555	1,712		1,222	0,745
ΝΟΜΟΣ ΤΡΙΚΑΛΩΝ	1,567	1,735		1,247	0,733
ΝΟΜΟΣ ΦΘΙΩΤΙΔΟΣ	1,569	1,785	1,658	1,243	0,760
ΝΟΜΟΣ ΦΛΩΡΙΝΗΣ	1,575	1,725	1,880	1,258	0,792
ΝΟΜΟΣ ΦΩΚΙΔΟΣ	1,613	1,811	1,650	1,287	0,799
ΝΟΜΟΣ ΧΑΛΚΙΔΙΚΗΣ	1,583	1,753		1,258	0,781
ΝΟΜΟΣ ΧΑΝΙΩΝ	1,623	1,825		1,300	0,951
ΝΟΜΟΣ ΧΙΟΥ	1,634	1,826	1,893	1,305	

2. Απλή Αμόλυβδη Βενζίνη 95 οκτανίων

2. α. Διαμόρφωση τιμής

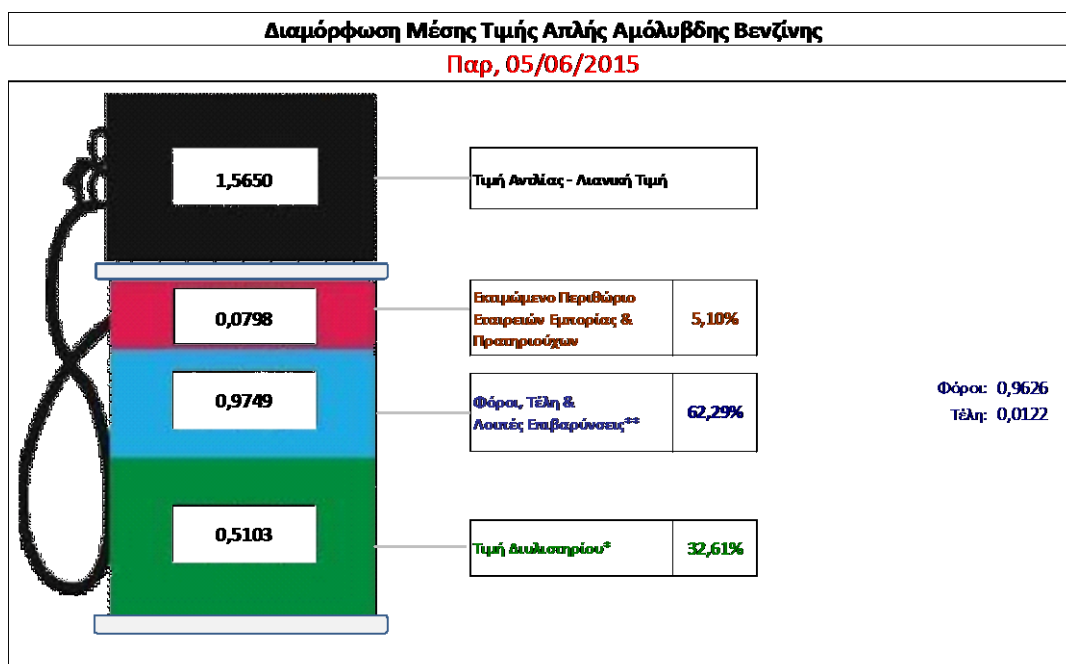
Η τιμή διυλιστηρίου της απλής αμόλυβδης βενζίνης 95 οκτανίων για την Πέμπτη 04/06/2015 διαμορφώθηκε στα 0,5103€ ανά λίτρο. Σε σχέση με την τιμή διυλιστηρίου της προηγούμενης εβδομάδας (28/05/2015) σημειώθηκε αύξηση κατά 0,01 € ανά λίτρο (1 λεπτό).

Οι φόροι, τα τέλη και οι λοιπές επιβαρύνσεις αντιστοιχούν σε 0,9749 € ανά λίτρο.

Η μέση τιμή λιανικής της απλής αμόλυβδης βενζίνης 95 οκτανίων για την Παρασκευή 05/06/2015 διαμορφώθηκε στα 1,565 € ανά λίτρο. Σε σχέση με την τιμή της προηγούμενης εβδομάδας (29/05/2015) σημειώθηκε αύξηση κατά 0,006 € ανά λίτρο (0,6 λεπτά).

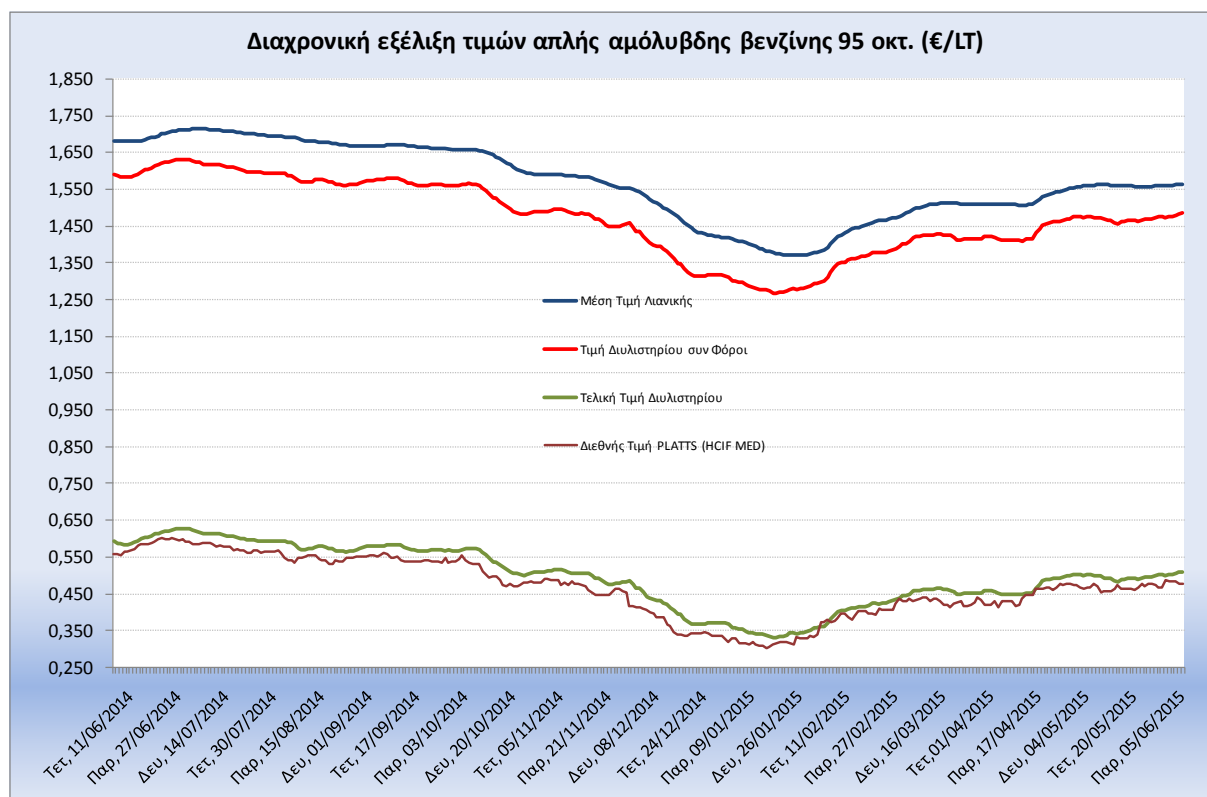
Το εκτιμώμενο περιθώριο των πρατηριούχων και των εταιρειών εμπορίας υπολογίζεται κατά μέσο όρο στα 0,0798 € ανά λίτρο (8 λεπτά).

Η τελική τιμή λιανικής διαμορφώνεται από την τιμή διυλιστηρίου κατά 32,6%, από τους φόρους (σταθερούς και μεταβλητούς) κατά 62,3%, και από τα εκτιμώμενα περιθώρια των εταιρειών εμπορίας, των μεταφορέων υγρών καυσίμων και των πρατηρίων κατά 5,1% (βλ. παρακάτω πίνακα).



* Τιμή Διυλιστηρίου	0,5103
-Τιμή διυλιστηρίου προηγούμενης ημέρας (Μέση Σταθμική Τιμή εκ των δύο εκαετών διύλισης)	
-Στην τιμή διυλιστηρίου περιλαμβάνονται οι ειδικές υπεραξίες (φορτωτικά)	
** Τέλη	0,0122
-Ανταποδοτικό τέλος ΡΑΕ: 0,21 € ανά χιλιό λίτρο. (Απόφαση 101/2014 - ΦΕΚ 745/Β/26-03-2014)	
	0,0002
-Εισφορά «Ειδικού Λογαριασμού Πετρελαιοειδών»: 1,2% επί της τιμής διυλιστηρίου. (Ν. 3335/2005 - ΦΕΚ 95/Α/20-4-2005)	
	0,0061
-Ειδικό τέλος Διαχωριστικών Εκθέσεων Τελωσιακών Εργασιών (ΔΕΤΕ): 0,5% της αξίας του αθροίσματος της τιμής εκδιυλιστηρίου και του ΕΦΚ. (Ν. 2093/92 - ΦΕΚ 181/Α/25-11-92)	
	0,0059
** Φόροι	0,9626
-Ειδικός Φόρος Κατανάλωσης (ΕΦΚ): για την απλή αμόλυβδη βενζίνη - 670 € ανά κυβικό μέτρο ή 0,67 € ανά λίτρο. (Ν. 3845/2010 - ΦΕΚ 65/Α/6-3-2010)	
	0,6700
-Φόρος Προστιθέμενης Αξίας (ΦΠΑ): 23% επί του συνόλου της τιμής διυλιστηρίου των μικτών ονομαστικών περιθωρίων κέρδους και των παραπάνω φορολογικών επιβαρύνσεων. (Ν. 3845/2010 - ΦΕΚ 65/Α/6-3-2010)	
	0,2926

Η εξέλιξη των διεθνών τιμών Platts (HCIF/MED), των τιμών διυλιστηρίου και των τιμών λιανικής της απλής αμόλυβδη βενζίνη 95 οκτ., καθώς και των αντίστοιχων ενδεικτικών περιθωρίων εμπορίας για το διάστημα των τελευταίων 12 μηνών παρουσιάζονται στο ακόλουθο διάγραμμα:



2. β. Χονδρική Τιμή Πώλησης

Ο μέσος όρος της χονδρικής τιμής πώλησης της απλής αμόλυβδης βενζίνης 95 οκτανίων από τις εταιρείες εμπορίας πετρελαιοειδών για την Παρασκευή 05/06/2015 ήταν 1,521 € ανά λίτρο.

Αναλυτικά, οι μέσες κατώτατες και ανώτατες τιμές χονδρικής, καθώς και η μέση τιμή ανά νομό παρουσιάζονται στον επόμενο πίνακα:

Μέσες Τιμές Χονδρικής Πώλησης Απλής Αμόλυβδης Βενζίνης ανά Νομό Παρασκευή 5 Ιουνίου 2015

ΝΟΜΟΣ	ΜΕΣΗ ΚΑΤΩΤΑΤΗ ΜΕ ΦΠΑ	ΜΕΣΗ ΑΝΩΤΑΤΗ ΜΕ ΦΠΑ	ΜΕΣΗ ΤΙΜΗ ΜΕ ΦΠΑ
ΝΟΜΟΣ ΑΙΤΩΛΙΑΣ ΚΑΙ ΑΚΑΡΝΑΝΙΑΣ	1,490	1,562	1,526
ΝΟΜΟΣ ΑΡΓΟΛΙΔΟΣ	1,495	1,536	1,515
ΝΟΜΟΣ ΑΡΚΑΔΙΑΣ	1,481	1,551	1,516
ΝΟΜΟΣ ΑΡΤΗΣ	1,500	1,534	1,517
ΝΟΜΟΣ ΑΤΤΙΚΗΣ	1,464	1,583	1,523
ΝΟΜΟΣ ΑΧΑΪΑΣ	1,470	1,537	1,503
ΝΟΜΟΣ ΒΟΙΩΤΙΑΣ	1,481	1,527	1,504
ΝΟΜΟΣ ΓΡΕΒΕΝΩΝ	1,504	1,524	1,514
ΝΟΜΟΣ ΔΡΑΜΑΣ	1,505	1,543	1,524
ΝΟΜΟΣ ΔΩΔΕΚΑΝΗΣΟΥ	1,462	1,579	1,520

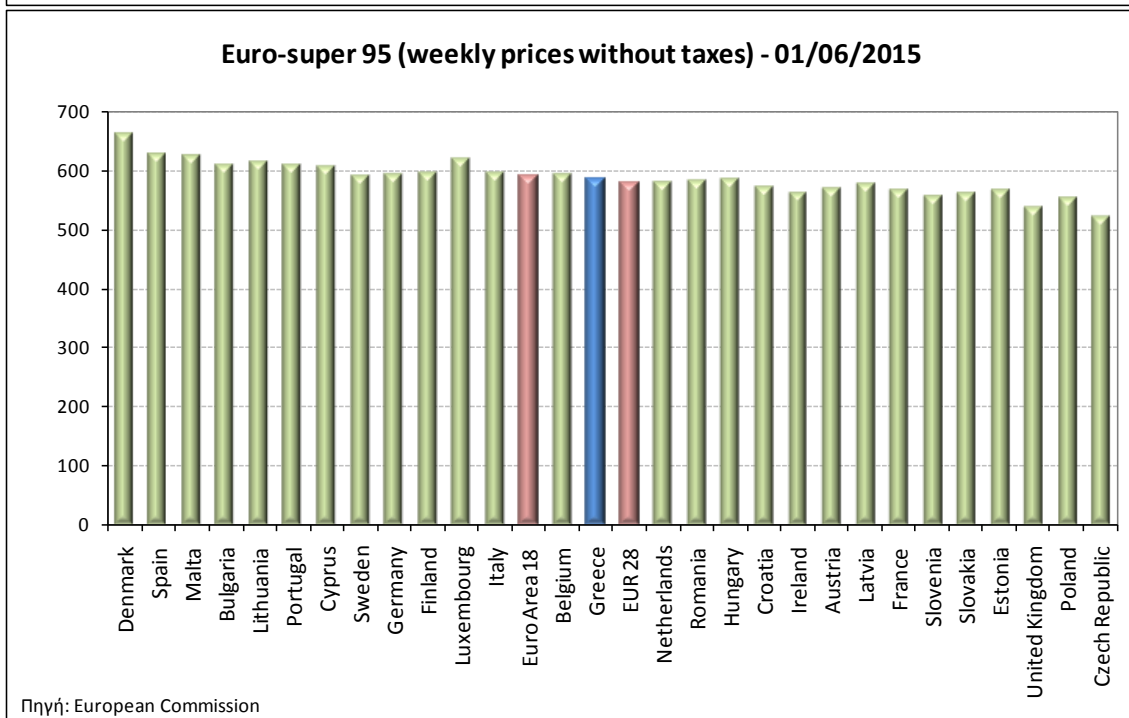
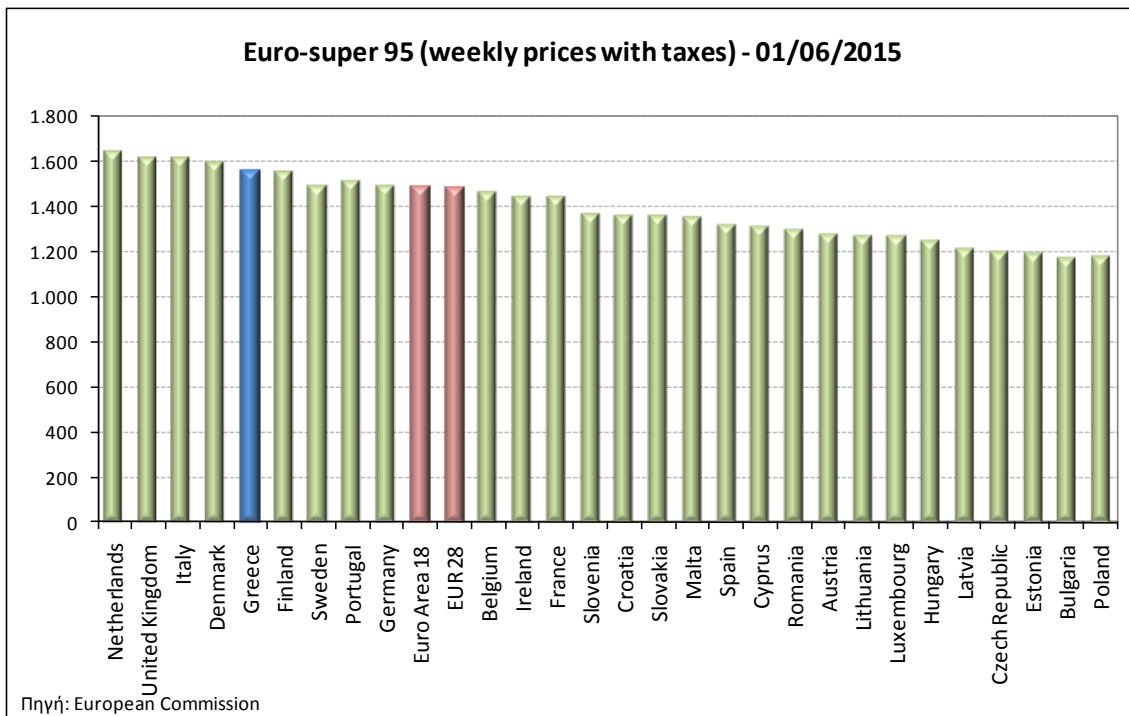
ΝΟΜΟΣ	ΜΕΣΗ ΚΑΤΩΤΑΤΗ ΜΕ ΦΠΑ	ΜΕΣΗ ΑΝΩΤΑΤΗ ΜΕ ΦΠΑ	ΜΕΣΗ ΤΙΜΗ ΜΕ ΦΠΑ
ΝΟΜΟΣ ΕΒΡΟΥ	1,499	1,543	1,521
ΝΟΜΟΣ ΕΥΒΟΙΑΣ	1,509	1,576	1,543
ΝΟΜΟΣ ΕΥΡΥΤΑΝΙΑΣ	1,526	1,538	1,532
ΝΟΜΟΣ ΖΑΚΥΝΘΟΥ	1,498	1,538	1,518
ΝΟΜΟΣ ΗΛΕΙΑΣ	1,497	1,579	1,538
ΝΟΜΟΣ ΗΜΑΘΙΑΣ	1,486	1,538	1,512
ΝΟΜΟΣ ΗΡΑΚΛΕΙΟΥ	1,520	1,617	1,568
ΝΟΜΟΣ ΘΕΣΠΡΩΤΙΑΣ	1,482	1,541	1,512
ΝΟΜΟΣ ΘΕΣΣΑΛΟΝΙΚΗΣ	1,474	1,530	1,502
ΝΟΜΟΣ ΙΩΑΝΝΙΝΩΝ	1,484	1,537	1,510
ΝΟΜΟΣ ΚΑΒΑΛΑΣ	1,479	1,542	1,511
ΝΟΜΟΣ ΚΑΡΔΙΤΣΗΣ	1,486	1,544	1,515
ΝΟΜΟΣ ΚΑΣΤΟΡΙΑΣ	1,500	1,549	1,524
ΝΟΜΟΣ ΚΕΡΚΥΡΑΣ	1,507	1,564	1,536
ΝΟΜΟΣ ΚΕΦΑΛΛΗΝΙΑΣ	1,502	1,594	1,548
ΝΟΜΟΣ ΚΙΛΚΙΣ	1,484	1,532	1,508
ΝΟΜΟΣ ΚΟΖΑΝΗΣ	1,486	1,523	1,505
ΝΟΜΟΣ ΚΟΡΙΝΘΙΑΣ	1,478	1,533	1,505
ΝΟΜΟΣ ΚΥΚΛΑΔΩΝ	1,486	1,569	1,528
ΝΟΜΟΣ ΛΑΚΩΝΙΑΣ	1,491	1,555	1,523
ΝΟΜΟΣ ΛΑΡΙΣΗΣ	1,480	1,546	1,513
ΝΟΜΟΣ ΛΑΣΙΘΙΟΥ	1,533	1,586	1,560
ΝΟΜΟΣ ΛΕΣΒΟΥ	1,446	1,556	1,501
ΝΟΜΟΣ ΛΕΥΚΑΔΟΣ	1,508	1,533	1,521
ΝΟΜΟΣ ΜΑΓΝΗΣΙΑΣ	1,477	1,572	1,525
ΝΟΜΟΣ ΜΕΣΣΗΝΙΑΣ	1,499	1,592	1,546
ΝΟΜΟΣ ΞΑΝΘΗΣ	1,488	1,525	1,507
ΝΟΜΟΣ ΠΕΛΛΗΣ	1,482	1,536	1,509
ΝΟΜΟΣ ΠΙΕΡΙΑΣ	1,487	1,528	1,508
ΝΟΜΟΣ ΠΡΕΒΕΖΗΣ	1,507	1,549	1,528
ΝΟΜΟΣ ΡΕΘΥΜΝΗΣ	1,534	1,591	1,563
ΝΟΜΟΣ ΡΟΔΟΠΗΣ	1,489	1,539	1,514
ΝΟΜΟΣ ΣΑΜΟΥ	1,498	1,586	1,542
ΝΟΜΟΣ ΣΕΡΡΩΝ	1,488	1,518	1,503
ΝΟΜΟΣ ΤΡΙΚΑΛΩΝ	1,485	1,538	1,511
ΝΟΜΟΣ ΦΘΙΩΤΙΔΟΣ	1,486	1,536	1,511
ΝΟΜΟΣ ΦΛΩΡΙΝΗΣ	1,496	1,533	1,515
ΝΟΜΟΣ ΦΩΚΙΔΟΣ	1,518	1,535	1,527
ΝΟΜΟΣ ΧΑΛΚΙΔΙΚΗΣ	1,480	1,533	1,507
ΝΟΜΟΣ ΧΑΝΙΩΝ	1,527	1,603	1,565
ΝΟΜΟΣ ΧΙΟΥ	1,472	1,523	1,498
ΣΤΑΘΜΙΣΜΕΝΟΣ Μ.Ο.	1,478	1,563	1,521

* Μέσοι όροι ελάχιστων και μέγιστων τιμών χονδρικής όπως υποβάλλονται από τις εταιρείες εμπορίας στο Παρατηρητήριο Τιμών βάσει της ΚΥΑ 978/24-10-2011.

** Η στάθμιση γίνεται βάσει των όγκων πωλήσεων ανά τύπο καυσίμου ανά νομό.

2. γ. Συγκριτικά στοιχεία με Ε.Ε.

Οι λιανικές τιμές αμόλυβδης βενζίνης με φόρους και προ φόρων στις 28 χώρες της Ε.Ε. για τις 01/06/2015 (τελευταία επίσημα στοιχεία) παρουσιάζονται συγκριτικά κατά φθίνουσα σειρά στα παρακάτω διαγράμματα:



Αναλυτικά στοιχεία για τις τιμές καυσίμων και τους φόρους στις 28 χώρες της Ε.Ε. παρουσιάζονται στην ιστοσελίδα της Ευρωπαϊκής Επιτροπής:

*Οι συγκρίσεις των τιμών μεταξύ των διαφόρων χωρών θα πρέπει να γίνονται με ιδιαίτερη προσοχή εξαιτίας των διαφορών στην ποιότητα των προϊόντων, στις πρακτικές μάρκετινγκ, στις δομές της αγοράς και στις καταναλωτικές συνήθειες που επικρατούν σε κάθε χώρα.

3. Πετρέλαιο Κίνησης (Biodiesel)

3. α. Διαμόρφωση τιμής

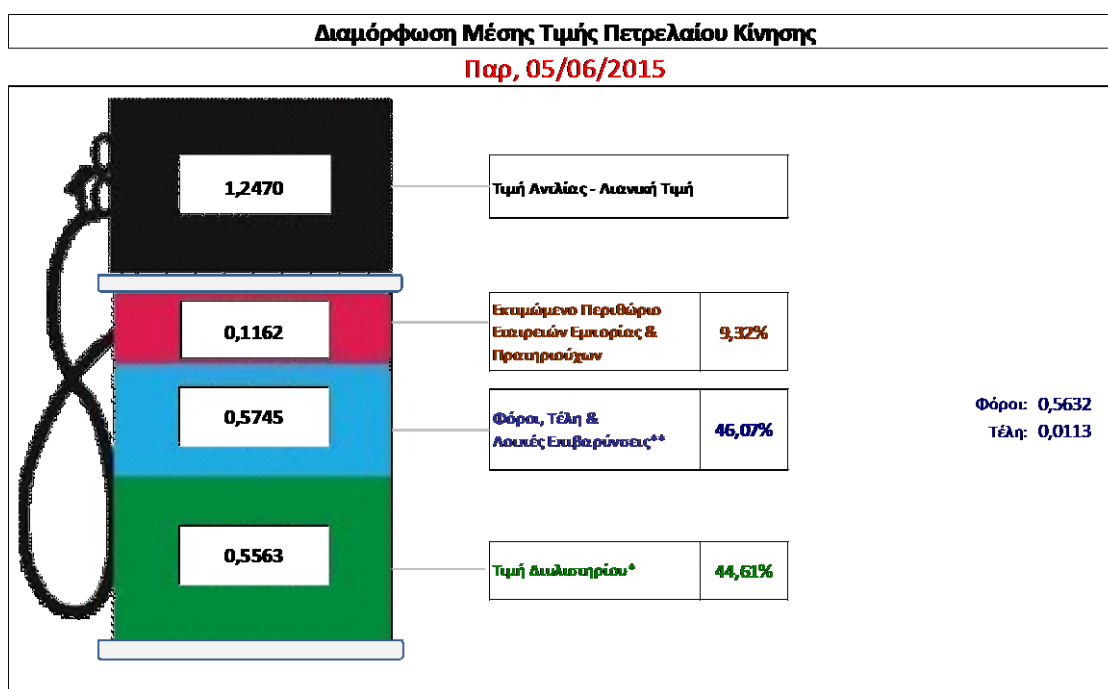
Η τιμή διυλιστηρίου του πετρελαίου κίνησης για την Πέμπτη 04/05/2015 διαμορφώθηκε στα 0,5563 € ανά λίτρο. Σε σχέση με την τιμή διυλιστηρίου της προηγούμενης εβδομάδας (28/05/2015) σημειώθηκε μείωση κατά 0,0032 € ανά λίτρο (0,3 λεπτά).

Οι φόροι, τα τέλη και οι λοιπές επιβαρύνσεις αντιστοιχούν σε 0,5745 € ανά λίτρο.

Η μέση τιμή λιανικής του πετρελαίου κίνησης για την Παρασκευή 05/06/2015 διαμορφώθηκε στα 1,247 € ανά λίτρο. Σε σχέση με την τιμή της προηγούμενης εβδομάδας (29/05/2015) δε σημειώθηκε καμία μεταβολή.

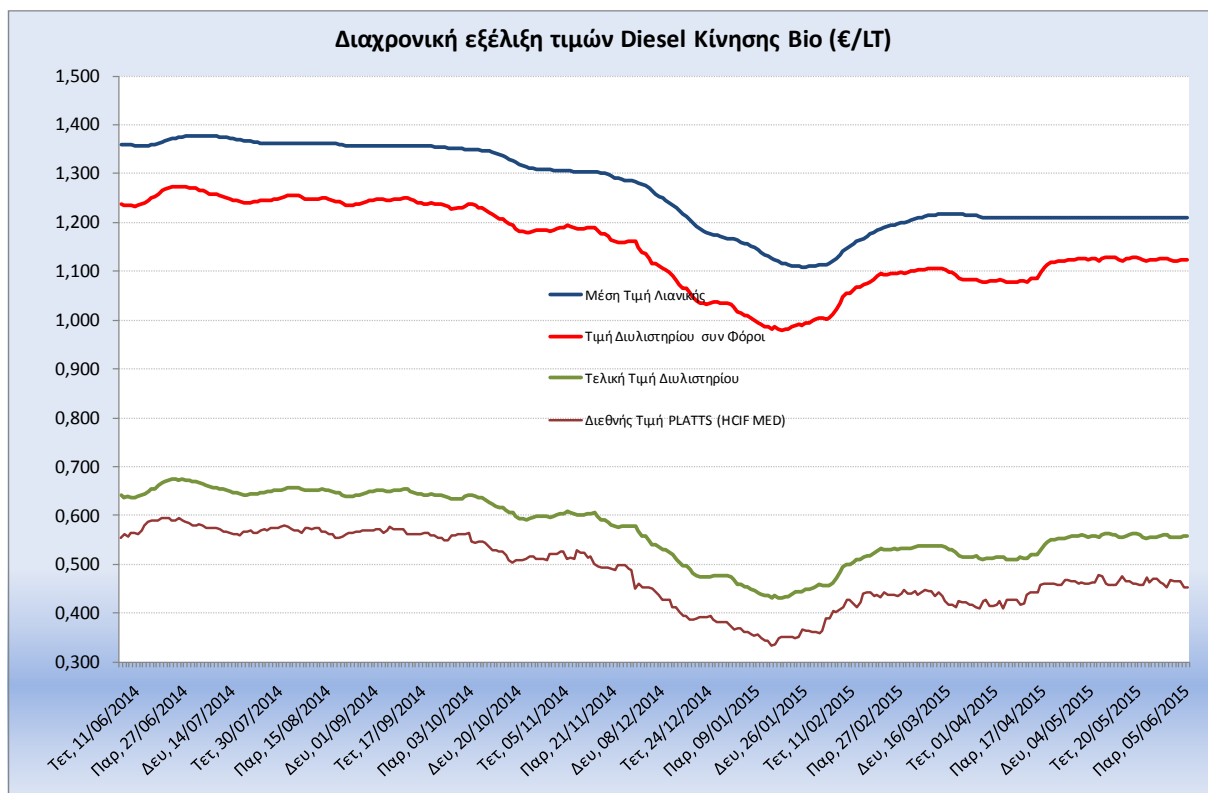
Το εκτιμώμενο περιθώριο των πρατηριούχων και των εταιρειών εμπορίας υπολογίζεται κατά μέσο όρο στα 0,1162 € ανά λίτρο (11,6 λεπτά).

Η τελική τιμή λιανικής διαμορφώνεται από την τιμή διυλιστηρίου κατά 44,6%, από τους φόρους (σταθερούς και μεταβλητούς) κατά 46,1%, και από τα εκτιμώμενα περιθώρια των εταιρειών εμπορίας, των μεταφορέων υγρών καυσίμων και των πρατηρίων κατά 9,3% (βλ. παρακάτω πίνακα).



* Τιμή διυλιστηρίου	0,5563
-Τιμή διυλιστηρίου προηγούμενης ημέρας (Μέση Σταθμική Τιμή εκ των δύο εταιρειών δύλισης)	
-Στην τιμή διυλιστηρίου περιλαμβάνονται οι ειδικές υπηρεσίες (φορτωτικά)	
** Τέλη	0,0113
-Αναποδοτικό τέλος ΡΑΕ: 0,21 € ανά χιλιό λίτρο. (Απόφαση 101/2014 - ΦΕΚ 745/Β/26-03-2014)	0,0002
-Εισφορά «Ειδικού Λογαριασμού Πετρελαιοειδών»: 1,2% επί της τιμής διυλιστηρίου. (Ν. 3335/2005 - ΦΕΚ 95/Α/20-4-2005)	0,0067
-Ειδικό τέλος Δικαιωμάτων Εκτέλεσης Τελωνειακών Εργασιών (ΔΕΤΕ): 0,5% της αξίας του αθροίσματος της τιμής εκ διυλιστηρίου και του ΕΦΚ. (Ν. 2093/92 - ΦΕΚ 181/Α/25-11-92)	0,0044
** Φόροι	0,5632
-Ειδικός Φόρος Κατανάλωσης (ΕΦΚ): για το πετρέλαιο κίνησης - 330 € ανά κυβικό μέτρο ή 0,330 € ανά λίτρο. (Ν. 4092/2012 (ΦΕΚ 220/Α/8-11-12)	0,3300
-Φόρος Προστιθέμενης Αξίας (ΦΠΑ): 23% επί του συνόλου της τιμής διυλιστηρίου των μικτών ονομαστικών περιθωρίων κέρδους και των παραπάνω φορολογικών επιβαρύνσεων. (Ν. 3845/2010 - ΦΕΚ 65/Α/6-3-2010)	0,2332

Η εξέλιξη των διεθνών τιμών Platts (HCIF/MED), των τιμών διυλιστηρίου και των τιμών λιανικής για το πετρέλαιο κίνησης, καθώς και των αντίστοιχων ενδεικτικών περιθωρίων εμπορίας για το διάστημα των τελευταίων 12 μηνών παρουσιάζονται στο ακόλουθο διάγραμμα:



3. β. Χονδρική Τιμή Πώλησης

Ο μέσος όρος της χονδρικής τιμής πώλησης του πετρελαίου κίνησης από τις εταιρείες εμπορίας πετρελαιοειδών για την Παρασκευή 05/06/2015 ήταν 1,159 € ανά λίτρο.

Αναλυτικά, οι μέσες κατώτατες και ανώτατες τιμές χονδρικής, καθώς και η μέση τιμή ανά νομό παρουσιάζονται στον επόμενο πίνακα:

Μέσες Τιμές Χονδρικής Πώλησης Πετρελαίου Κίνησης ανά Νομό

Παρασκευή 5 Ιουνίου 2015

ΝΟΜΟΣ	ΜΕΣΗ ΚΑΤΩΤΑΤΗ ΜΕ ΦΠΑ	ΜΕΣΗ ΑΝΩΤΑΤΗ ΜΕ ΦΠΑ	ΜΕΣΗ ΤΙΜΗ ΜΕ ΦΠΑ
ΝΟΜΟΣ ΑΙΤΩΛΙΑΣ ΚΑΙ ΑΚΑΡΝΑΝΙΑΣ	1,125	1,195	1,160
ΝΟΜΟΣ ΑΡΓΟΛΙΔΟΣ	1,130	1,185	1,158
ΝΟΜΟΣ ΑΡΚΑΔΙΑΣ	1,119	1,186	1,153
ΝΟΜΟΣ ΑΡΤΗΣ	1,133	1,178	1,156
ΝΟΜΟΣ ΑΤΤΙΚΗΣ	1,099	1,220	1,159
ΝΟΜΟΣ ΑΧΑΪΑΣ	1,115	1,174	1,145
ΝΟΜΟΣ ΒΟΙΩΤΙΑΣ	1,115	1,193	1,154
ΝΟΜΟΣ ΓΡΕΒΕΝΩΝ	1,139	1,161	1,150
ΝΟΜΟΣ ΔΡΑΜΑΣ	1,131	1,175	1,153
ΝΟΜΟΣ ΔΩΔΕΚΑΝΗΣΟΥ	1,114	1,212	1,163
ΝΟΜΟΣ ΕΒΡΟΥ	1,074	1,185	1,129

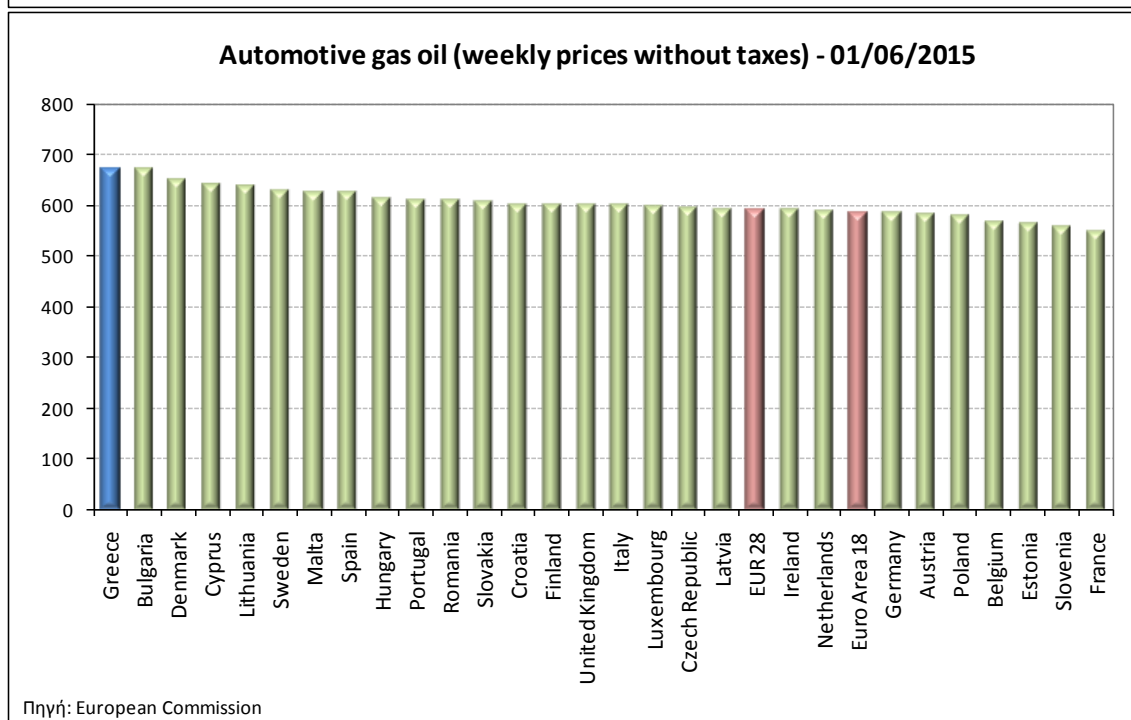
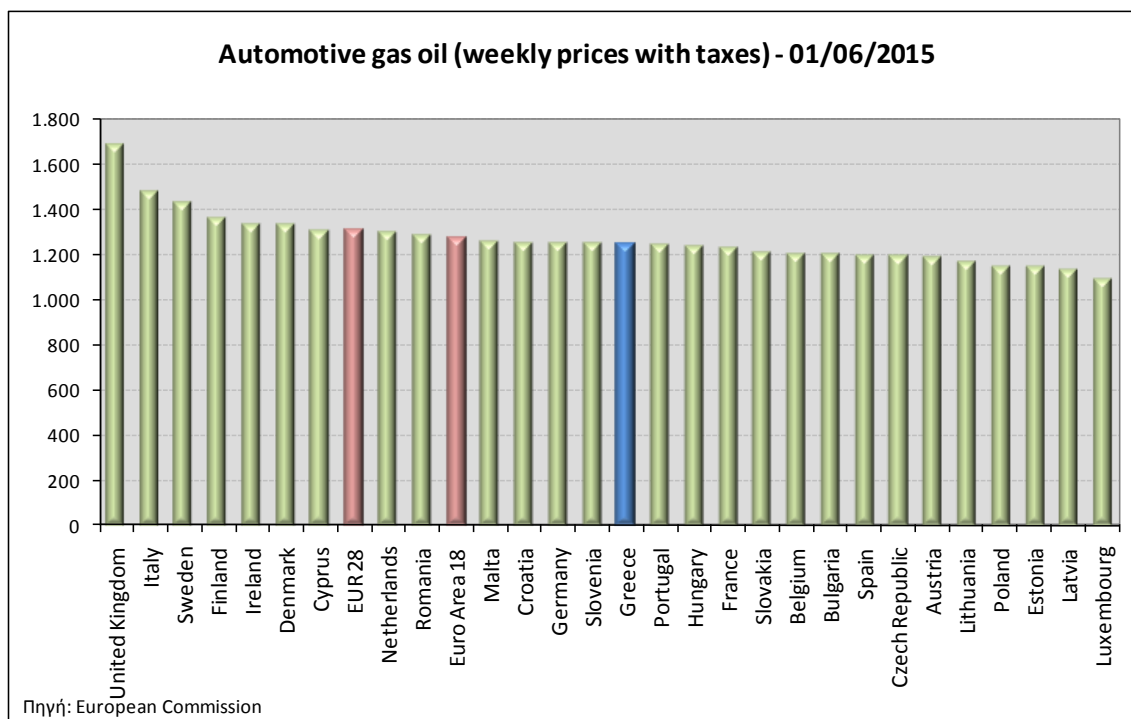
ΝΟΜΟΣ	ΜΕΣΗ ΚΑΤΩΤΑΤΗ ΜΕ ΦΠΑ	ΜΕΣΗ ΑΝΩΤΑΤΗ ΜΕ ΦΠΑ	ΜΕΣΗ ΤΙΜΗ ΜΕ ΦΠΑ
ΝΟΜΟΣ ΕΥΒΟΙΑΣ	1,140	1,220	1,180
ΝΟΜΟΣ ΕΥΡΥΤΑΝΙΑΣ	1,169	1,178	1,173
ΝΟΜΟΣ ΖΑΚΥΝΘΟΥ	1,132	1,175	1,153
ΝΟΜΟΣ ΗΛΕΙΑΣ	1,129	1,222	1,176
ΝΟΜΟΣ ΗΜΑΘΙΑΣ	1,123	1,172	1,148
ΝΟΜΟΣ ΗΡΑΚΛΕΙΟΥ	1,154	1,239	1,197
ΝΟΜΟΣ ΘΕΣΠΡΩΤΙΑΣ	1,117	1,182	1,149
ΝΟΜΟΣ ΘΕΣΣΑΛΟΝΙΚΗΣ	1,111	1,211	1,161
ΝΟΜΟΣ ΙΩΑΝΝΙΝΩΝ	1,120	1,198	1,159
ΝΟΜΟΣ ΚΑΒΑΛΑΣ	1,113	1,185	1,149
ΝΟΜΟΣ ΚΑΡΔΙΤΣΗΣ	1,124	1,180	1,152
ΝΟΜΟΣ ΚΑΣΤΟΡΙΑΣ	1,142	1,192	1,167
ΝΟΜΟΣ ΚΕΡΚΥΡΑΣ	1,141	1,203	1,172
ΝΟΜΟΣ ΚΕΦΑΛΛΗΝΙΑΣ	1,144	1,251	1,198
ΝΟΜΟΣ ΚΙΛΚΙΣ	1,121	1,169	1,145
ΝΟΜΟΣ ΚΟΖΑΝΗΣ	1,120	1,166	1,143
ΝΟΜΟΣ ΚΟΡΙΝΘΙΑΣ	1,111	1,193	1,152
ΝΟΜΟΣ ΚΥΚΛΑΔΩΝ	1,138	1,207	1,173
ΝΟΜΟΣ ΛΑΚΩΝΙΑΣ	1,123	1,199	1,161
ΝΟΜΟΣ ΛΑΡΙΣΗΣ	1,114	1,183	1,148
ΝΟΜΟΣ ΛΑΣΙΘΙΟΥ	1,168	1,203	1,185
ΝΟΜΟΣ ΛΕΣΒΟΥ	1,097	1,196	1,146
ΝΟΜΟΣ ΛΕΥΚΑΔΟΣ	1,137	1,173	1,155
ΝΟΜΟΣ ΜΑΓΝΗΣΙΑΣ	1,114	1,208	1,161
ΝΟΜΟΣ ΜΕΣΣΗΝΙΑΣ	1,133	1,216	1,175
ΝΟΜΟΣ ΞΑΝΘΗΣ	1,122	1,161	1,141
ΝΟΜΟΣ ΠΕΛΛΗΣ	1,119	1,175	1,147
ΝΟΜΟΣ ΠΙΕΡΙΑΣ	1,124	1,159	1,142
ΝΟΜΟΣ ΠΡΕΒΕΖΗΣ	1,145	1,182	1,164
ΝΟΜΟΣ ΡΕΘΥΜΝΗΣ	1,171	1,226	1,199
ΝΟΜΟΣ ΡΟΔΟΠΗΣ	1,123	1,182	1,152
ΝΟΜΟΣ ΣΑΜΟΥ	1,143	1,225	1,184
ΝΟΜΟΣ ΣΕΡΡΩΝ	1,126	1,156	1,141
ΝΟΜΟΣ ΤΡΙΚΑΛΩΝ	1,122	1,170	1,146
ΝΟΜΟΣ ΦΘΙΩΤΙΔΟΣ	1,122	1,172	1,147
ΝΟΜΟΣ ΦΛΩΡΙΝΗΣ	1,142	1,175	1,158
ΝΟΜΟΣ ΦΩΚΙΔΟΣ	1,152	1,183	1,167
ΝΟΜΟΣ ΧΑΛΚΙΔΙΚΗΣ	1,117	1,178	1,147
ΝΟΜΟΣ ΧΑΝΙΩΝ	1,159	1,244	1,202
ΝΟΜΟΣ ΧΙΟΥ	1,108	1,168	1,138
ΣΤΑΘΜΙΣΜΕΝΟΣ Μ.Ο.	1,119	1,199	1,159

* Μέσοι όροι ελάχιστων και μέγιστων τιμών χονδρικής όπως υποβάλλονται από τις εταιρείες εμπορίας στο Παρατηρητήριο Τιμών βάσει της ΚΥΑ 978/24-10-2011.

** Η στάθμιση γίνεται βάσει των όγκων πωλήσεων ανά τύπο καυσίμου ανά νομό.

3. γ. Συγκριτικά στοιχεία με Ε.Ε.

Οι λιανικές τιμές πετρελαίου κίνησης με φόρους και προ φόρων στις 28 χώρες της Ε.Ε. για τις 01/06/2015 (τελευταία επίσημα στοιχεία) παρουσιάζονται συγκριτικά κατά φθίνουσα σειρά στα παρακάτω διαγράμματα:



Αναλυτικά στοιχεία για τις τιμές καυσίμων και τους φόρους στις 28 χώρες της Ε.Ε. παρουσιάζονται στην ιστοσελίδα της Ευρωπαϊκής Επιτροπής: http://ec.europa.eu/energy/observatory/oil/bulletin_en.htm

*Οι συγκρίσεις των τιμών μεταξύ των διαφόρων χωρών θα πρέπει να γίνονται με ιδιαίτερη προσοχή εξαιτίας των διαφορών στην ποιότητα των προϊόντων, στις πρακτικές μάρκετινγκ, στις δομές της αγοράς και στις καταναλωτικές συνήθειες που επικρατούν σε κάθε χώρα.