



ΕΛΛΗΝΙΚΗ ΔΗΜΟΚΡΑΤΙΑ
ΥΠΟΥΡΓΕΙΟ
ΑΝΑΠΤΥΞΗΣ ΚΑΙ ΕΠΕΝΔΥΣΕΩΝ

Αθήνα, 11-03-2021

Αριθ. Πρωτ. : 30647 - 11-03-2021

**Διυηρεσιακή Μονάδα Ελέγχου Αγοράς
Διεύθυνση Διαχείρισης Δεδομένων Στατιστικής
Επεξεργασίας & Εποπτείας Ηλεκτρονικού
Εμπορίου
Τμήμα Διαχείρισης Πληροφοριών & Εποπτείας
Ηλεκτρονικού Εμπορίου**

Ταχ. Δ/ση : Πλ. Κάνιγγος, Αθήνα
Ταχ. Κώδικας : 106 77
Πληροφορίες : Νικολοπούλου Μαρία
Τηλέφωνο : 210 3893 284
Fax : 210 3815 317
Email : fuelprices@gge.gr
Ιστοσελίδα : www.mindev.gov.gr

ΠΡΟΣ : ΑΝΑΡΤΗΤΕΟ ΣΤΟ FUELPRICES

ΕΒΔΟΜΑΔΙΑΙΟ ΔΕΛΤΙΟ ΕΠΙΣΚΟΠΗΣΗΣ ΤΙΜΩΝ ΚΑΥΣΙΜΩΝ

Παρασκευή, 05 ΜΑΡΤΙΟΥ 2021

1. Τιμές Παρατηρητηρίου Υγρών Καυσίμων

Οι λιανικές τιμές των υγρών καυσίμων (αμόλυβδη 95 οκτ., σούπερ αμόλυβδη 100 οκτ., σούπερ LRP, πετρέλαιο κίνησης, πετρέλαιο θέρμανσης και υγραέριο κίνησης) αναρτώνται αναλυτικά στην ιστοσελίδα του Παρατηρητηρίου Τιμών Υγρών Καυσίμων του Υπουργείου Ανάπτυξης και Επενδύσεων www.fuelprices.gr, όπου παρουσιάζονται καθημερινά οι μέσες τιμές σε όλους τους Νομούς της χώρας.

Μέσες τιμές λιανικής πώλησης καυσίμων για όλη την Ελλάδα

Παρασκευή, 05 ΜΑΡΤΙΟΥ 2021

Προϊόν	Μέση Τιμή
Αμόλυβδη 95 οκτ.	1,568
Αμόλυβδη 100 οκτ.	1,736
Super	1,676
Diesel Κίνησης	1,303
Υγραέριο κίνησης (Autogas)	0,828
Diesel Θέρμανσης Κατ'οίκον	0,946

* Η μέση τιμή πανελλαδικά υπολογίζεται από τον σταθμισμένο μέσο όρο με βάση τους όγκους πωλήσεων έτους 2019 ανά τύπο καυσίμου ανά νομό.

** Δεν καταγράφεται κατανάλωση στο πετρέλαιο θέρμανσης για τη χρονική περίοδο 30/4 έως 15/10 κάθε έτους.

Στον παρακάτω πίνακα παρουσιάζονται οι μέσες τιμές λιανικής των υγρών καυσίμων ανά Νομό

Μέσες τιμές λιανικής πώλησης καυσίμων ανά Νομό, για την

Παρασκευή, 5 Μαρτίου 2021

(τιμές σε €/λτ, συμπ. ΦΠΑ)

ΝΟΜΟ	Αμόλυβδη 95 οκτ.	Αμόλυβδη 100 οκτ.	Super	Diesel Κίνησης	Υγραέριο κίνησης (Autogas)	Diesel Θέρμανσης Κατ'οίκον
ΝΟΜΟΣ ΑΤΤΙΚΗΣ	1,545	1,726	1,730	1,282	0,789	0,930
ΝΟΜΟΣ ΑΙΤΩΛΙΑΣ ΚΑΙ ΑΚΑΡΝΑΝΙΑΣ	1,591	1,775	-	1,326	0,877	0,976
ΝΟΜΟΣ ΑΡΓΟΛΙΔΟΣ	1,561	1,730	1,629	1,296	0,845	0,945
ΝΟΜΟΣ ΑΡΚΑΔΙΑΣ	1,582	1,755	-	1,315	0,845	0,949
ΝΟΜΟΣ ΑΡΤΗΣ	1,557	1,738	-	1,292	0,844	0,952
ΝΟΜΟΣ ΑΧΑΪΑΣ	1,572	1,753	1,671	1,315	0,841	0,941
ΝΟΜΟΣ ΒΟΙΩΤΙΑΣ	1,567	1,732	-	1,301	0,843	0,940
ΝΟΜΟΣ ΓΡΕΒΕΝΩΝ	1,592	1,771	-	1,327	0,858	0,963
ΝΟΜΟΣ ΔΡΑΜΑΣ	1,541	1,720	1,527	1,270	0,819	0,917
ΝΟΜΟΣ ΔΩΔΕΚΑΝΗΣΟΥ	1,711	1,841	-	1,420	0,952	1,021
ΝΟΜΟΣ ΕΒΡΟΥ	1,570	1,756	-	1,300	0,849	0,964
ΝΟΜΟΣ ΕΥΒΟΙΑΣ	1,572	1,735	-	1,310	0,843	0,945
ΝΟΜΟΣ ΕΥΡΥΤΑΝΙΑΣ	1,651	1,848	-	1,387	0,907	0,994
ΝΟΜΟΣ ΖΑΚΥΝΘΟΥ	1,587	1,731	-	1,312	0,939	0,962
ΝΟΜΟΣ ΗΛΕΙΑΣ	1,566	1,721	-	1,297	0,814	0,942
ΝΟΜΟΣ ΗΜΑΘΙΑΣ	1,536	1,698	-	1,277	0,794	0,934
ΝΟΜΟΣ ΗΡΑΚΛΕΙΟΥ	1,612	1,735	-	1,342	0,913	0,946
ΝΟΜΟΣ ΘΕΣΠΡΩΤΙΑΣ	1,566	1,741	-	1,325	0,851	1,010
ΝΟΜΟΣ ΘΕΣΣΑΛΟΝΙΚΗΣ	1,537	1,714	1,625	1,277	0,818	0,927
ΝΟΜΟΣ ΙΩΑΝΝΙΝΩΝ	1,556	1,751	-	1,298	0,829	0,942
ΝΟΜΟΣ ΚΑΒΑΛΑΣ	1,569	1,733	-	1,303	0,852	0,945
ΝΟΜΟΣ ΚΑΡΔΙΤΣΗΣ	1,562	1,738	-	1,296	0,826	0,947
ΝΟΜΟΣ ΚΑΣΤΟΡΙΑΣ	1,592	1,746	-	1,331	0,829	0,957
ΝΟΜΟΣ ΚΕΡΚΥΡΑΣ	1,603	1,777	-	1,346	0,991	0,994
ΝΟΜΟΣ ΚΕΦΑΛΛΗΝΙΑΣ	1,622	1,782	-	1,346	0,940	0,981
ΝΟΜΟΣ ΚΙΛΚΙΣ	1,546	1,738	1,568	1,286	0,849	0,939
ΝΟΜΟΣ ΚΟΖΑΝΗΣ	1,553	1,699	-	1,296	0,818	0,937
ΝΟΜΟΣ ΚΟΡΙΝΘΙΑΣ	1,562	1,728	-	1,299	0,830	0,933
ΝΟΜΟΣ ΚΥΚΛΑΔΩΝ	1,773	1,934	-	1,485	0,954	1,075
ΝΟΜΟΣ ΛΑΚΩΝΙΑΣ	1,586	1,761	1,600	1,317	0,860	0,953
ΝΟΜΟΣ ΛΑΡΙΣΗΣ	1,555	1,734	1,589	1,292	0,829	0,941
ΝΟΜΟΣ ΛΑΣΙΘΙΟΥ	1,617	1,786	-	1,350	0,917	1,003
ΝΟΜΟΣ ΛΕΣΒΟΥ	1,641	1,825	-	1,375	0,905	1,063
ΝΟΜΟΣ ΛΕΥΚΑΔΟΣ	1,591	1,728	1,620	1,314	0,863	0,969
ΝΟΜΟΣ ΜΑΓΝΗΣΙΑΣ	1,585	1,761	-	1,319	0,838	0,971
ΝΟΜΟΣ ΜΕΣΣΗΝΙΑΣ	1,573	1,738	1,299	1,301	0,855	0,963
ΝΟΜΟΣ ΞΑΝΘΗΣ	1,556	1,756	-	1,298	0,838	0,934
ΝΟΜΟΣ ΠΕΛΛΗΣ	1,545	1,689	-	1,281	0,806	0,934
ΝΟΜΟΣ ΠΙΕΡΙΑΣ	1,545	1,724	-	1,276	0,847	0,922
ΝΟΜΟΣ ΠΡΕΒΕΖΗΣ	1,559	1,674	-	1,286	0,812	0,937
ΝΟΜΟΣ ΡΕΘΥΜΝΗΣ	1,631	1,770	-	1,357	0,902	1,012
ΝΟΜΟΣ ΡΟΔΟΠΗΣ	1,573	1,727	-	1,301	0,855	0,955
ΝΟΜΟΣ ΣΑΜΟΥ	1,684	1,808	-	1,392	0,908	0,995
ΝΟΜΟΣ ΣΕΡΡΩΝ	1,550	1,689	-	1,275	0,840	0,936
ΝΟΜΟΣ ΤΡΙΚΑΛΩΝ	1,546	1,717	-	1,294	0,818	0,932
ΝΟΜΟΣ ΦΘΙΩΤΙΔΟΣ	1,580	1,783	1,669	1,315	0,869	0,959
ΝΟΜΟΣ ΦΛΩΡΙΝΗΣ	1,535	1,731	-	1,296	0,872	0,929
ΝΟΜΟΣ ΦΩΚΙΔΟΣ	1,607	1,788	-	1,367	0,912	0,990
ΝΟΜΟΣ ΧΑΛΚΙΔΙΚΗΣ	1,572	1,737	-	1,304	0,842	0,939
ΝΟΜΟΣ ΧΑΝΙΩΝ	1,602	1,771	-	1,346	0,914	0,958
ΝΟΜΟΣ ΧΙΟΥ	1,560	1,790	-	1,294	1,029	0,942
ΠΑΝΕΛΛΗΝΙΟΣ ΣΤΑΘΜΙΣΜΕΝΟΣ Μ.Ο.	1,568	1,736	1,676	1,303	0,828	0,946

2. Απλή Αμόλυβδη Βενζίνη 95 οκτανίων¹

2. α. Διαμόρφωση τιμής

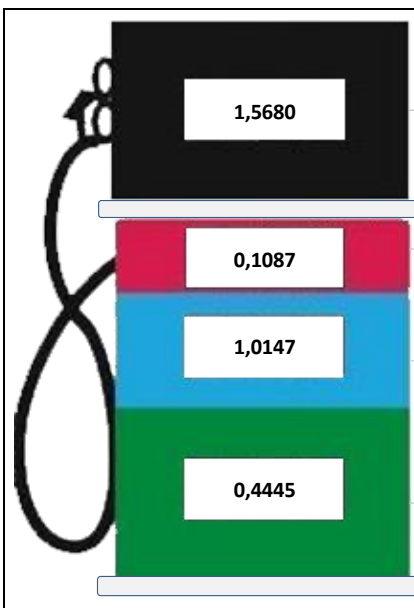
Η τιμή διυλιστηρίου της απλής αμόλυβδης βενζίνης 95 οκτανίων για την Πέμπτη 04/03/2021 διαμορφώθηκε στα 0,4445€ ανά λίτρο. Σε σχέση με την τιμή διυλιστηρίου της προηγούμενης εβδομάδας 25/02/2021) σημειώθηκε αύξηση κατά 0,0064 ευρώ ανά λίτρο (0,64 λεπτά).

Οι φόροι, τα τέλη και οι λοιπές επιβαρύνσεις αντιστοιχούν σε 1,0147 € ανά λίτρο.

Η μέση τιμή λιανικής της απλής αμόλυβδης βενζίνης 95 οκτανίων για την Παρασκευή 05/03/2021 διαμορφώθηκε στα 1,5680 € ανά λίτρο. Σε σχέση με την τιμή της προηγούμενης εβδομάδας (26/02/2021) σημειώθηκε αύξηση κατά 0,015ευρώ ανά λίτρο (1,5 λεπτά).

Το εκτιμώμενο περιθώριο των πρατηριούχων και των εταιρειών εμπορίας υπολογίζεται κατά μέσο όρο στα 0,1087 ανά λίτρο (10,87λεπτά).

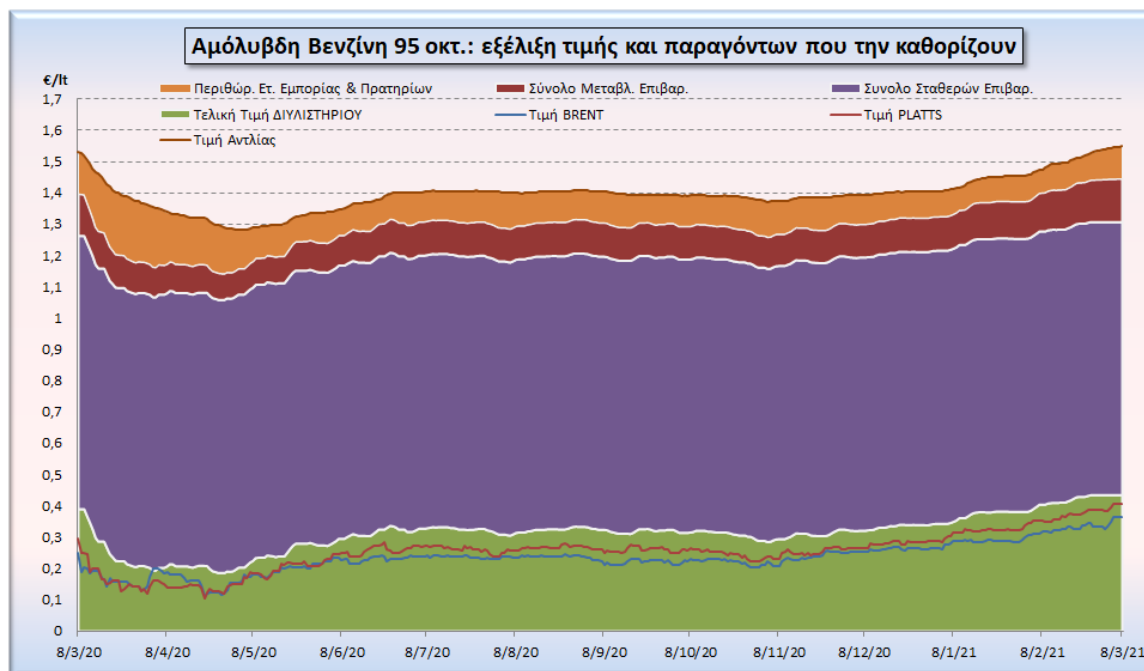
Η τελική τιμή λιανικής διαμορφώνεται από την τιμή διυλιστηρίου κατά 28,35%, από τους φόρους (σταθερούς και μεταβλητούς) κατά 64,72%, και από τα εκτιμώμενα περιθώρια των εταιρειών εμπορίας, των μεταφορέων υγρών καυσίμων και των πρατηρίων κατά 6,93 % (βλ. παρακάτω πίνακα).

Διαμόρφωση Μέσης Τιμής Απλής Αμόλυβδης Βενζίνης		
Παρ, 05/03/2021		
	Τιμή Αντλίας - Λιανική Τιμή	
	Εκτιμώμενο Περιθώριο Εταιρειών Εμπορίας & Πρατηριούχων	6,93%
	Φόροι, Τέλη & Λοιπές Επιβαρύνσεις**	64,72%
	Τιμή Διυλιστηρίου*	28,35%
		Φόροι: 1,0035 Τέλη: 0,0113

* Τιμή διυλιστηρίου	0,4445
-Τιμή διυλιστηρίου προηγούμενης ημέρας (Μέση Σταθμική Τιμή εκ των δύο εταιρειών διύλισης)	
-Στην τιμή διυλιστηρίου περιλαμβάνονται οι ειδικές υπηρεσίες (φορτωτικά)	
** Τέλη	0,0113
-Ανταποδοτικό τέλος ΡΑΕ: 0,20 € ανά χίλια λίτρα. (Απόφαση 147/2015 - ΦΕΚ 888/Β/19-05-2015)	0,0002
-Εισφορά «Ειδικού Λογαριασμού Πετρελαιοειδών»: 1,2% επί της τιμής διυλιστηρίου. (Ν. 3335/2005 - ΦΕΚ 95/Α/20-4-2005)	0,0053
-Ειδικό τέλος Δικαιωμάτων Εκτέλεσης Τελωνειακών Εργασιών (ΔΕΤΕ): 0,5% της αξίας του αθροίσματος της τιμής εκ διυλιστηρίου και του ΕΦΚ. (Ν. 2093/92 - ΦΕΚ 181/Α/25-11-92)	0,0057
** Φόροι	1,0035
-Ειδικός Φόρος Κατανάλωσης (ΕΦΚ): για την απλή αμόλυβδη βενζίνη - 700 € ανά κυβικό μέτρο ή 0.7 € ανά λίτρο. (Ν. 4389/2016 - ΦΕΚ Α' 94)	0,7000
	0,3035

¹ Σημειώνεται ότι σύμφωνα με το αρ. 29, του Ν. 4546/2018 (ΦΕΚ Α' 101), από 1/1/2019 η βενζίνη που καταναλώνεται εγχώρια για χρήση στις μεταφορές αναμειγνύεται υποχρεωτικά είτε με αυτούσια βιοαιθανόλη είτε με βιοαιθέρες που παράγονται από αλκοόλες βιολογικής προέλευσης. Η συμμετοχή της αυτούσιας βιοαιθανόλης και της αλκοόλης βιολογικής προέλευσης που χρησιμοποιείται για την παραγωγή βιοαιθέρων επί του ενεργειακού περιεχομένου του τελικού μείγματος βενζίνης ορίζεται σε ποσοστό 1% για το έτος 2019 και 3,3% για τα έτη από το 2020 και μετά.

Η εξέλιξη των διεθνών τιμών Brent, Platts (HCIF/MED), των τιμών διυλιστηρίου και των τιμών λιανικής της απλής αμόλυβδης βενζίνης 95 οκτ., καθώς και των αντίστοιχων ενδεικτικών περιθωρίων εμπορίας για το διάστημα των τελευταίων 12 μηνών παρουσιάζονται στο ακόλουθο διάγραμμα:



2. β. Χονδρική Τιμή Πώλησης

Αναλυτικά, οι μέσες κατώτατες και ανώτατες τιμές χονδρικής, καθώς και η διάμεσος τιμή ανά νομό παρουσιάζονται στον επόμενο πίνακα:

Τιμές Χονδρικής Πώλησης Απλής Αμόλυβδης Βενζίνης ανά Νομό Παρασκευή, 05 ΜΑΡΤΙΟΥ 2021

ΝΟΜΟΣ	ΜΕΣΗ ΚΑΤΩΤΑΤΗ ΜΕ ΦΠΑ	ΜΕΣΗ ΑΝΩΤΑΤΗ ΜΕ ΦΠΑ	ΔΙΑΜΕΣΟΣ ΤΙΜΗ
ΝΟΜΟΣ ΑΙΤΩΛΙΑΣ ΚΑΙ ΑΚΑΡΝΑΝΙΑΣ	1,446	1,500	1,473
ΝΟΜΟΣ ΑΡΓΟΛΙΔΟΣ	1,463	1,553	1,508
ΝΟΜΟΣ ΑΡΚΑΔΙΑΣ	1,450	1,502	1,476
ΝΟΜΟΣ ΑΡΤΗΣ	1,452	1,498	1,475
ΝΟΜΟΣ ΑΤΤΙΚΗΣ	1,467	1,608	1,538
ΝΟΜΟΣ ΑΧΑΪΑΣ	1,456	1,499	1,477
ΝΟΜΟΣ ΒΟΙΩΤΙΑΣ	1,455	1,524	1,490
ΝΟΜΟΣ ΓΡΕΒΕΝΩΝ	1,482	1,494	1,488
ΝΟΜΟΣ ΔΡΑΜΑΣ	1,463	1,490	1,476
ΝΟΜΟΣ ΔΩΔΕΚΑΝΗΣΟΥ	1,500	1,613	1,556
ΝΟΜΟΣ ΕΒΡΟΥ	1,463	1,521	1,492
ΝΟΜΟΣ ΕΥΒΟΙΑΣ	1,450	1,510	1,480
ΝΟΜΟΣ ΕΥΡΥΤΑΝΙΑΣ	1,510	1,516	1,513
ΝΟΜΟΣ ΖΑΚΥΝΘΟΥ	1,450	1,506	1,478
ΝΟΜΟΣ ΗΛΕΙΑΣ	1,463	1,521	1,492
ΝΟΜΟΣ ΗΜΑΘΙΑΣ	1,449	1,473	1,461
ΝΟΜΟΣ ΗΡΑΚΛΕΙΟΥ	1,491	1,558	1,525
ΝΟΜΟΣ ΘΕΣΠΡΩΤΙΑΣ	1,469	1,505	1,487
ΝΟΜΟΣ ΘΕΣΣΑΛΟΝΙΚΗΣ	1,464	1,509	1,486
ΝΟΜΟΣ ΙΩΑΝΝΙΝΩΝ	1,451	1,502	1,477
ΝΟΜΟΣ ΚΑΒΑΛΑΣ	1,457	1,504	1,480

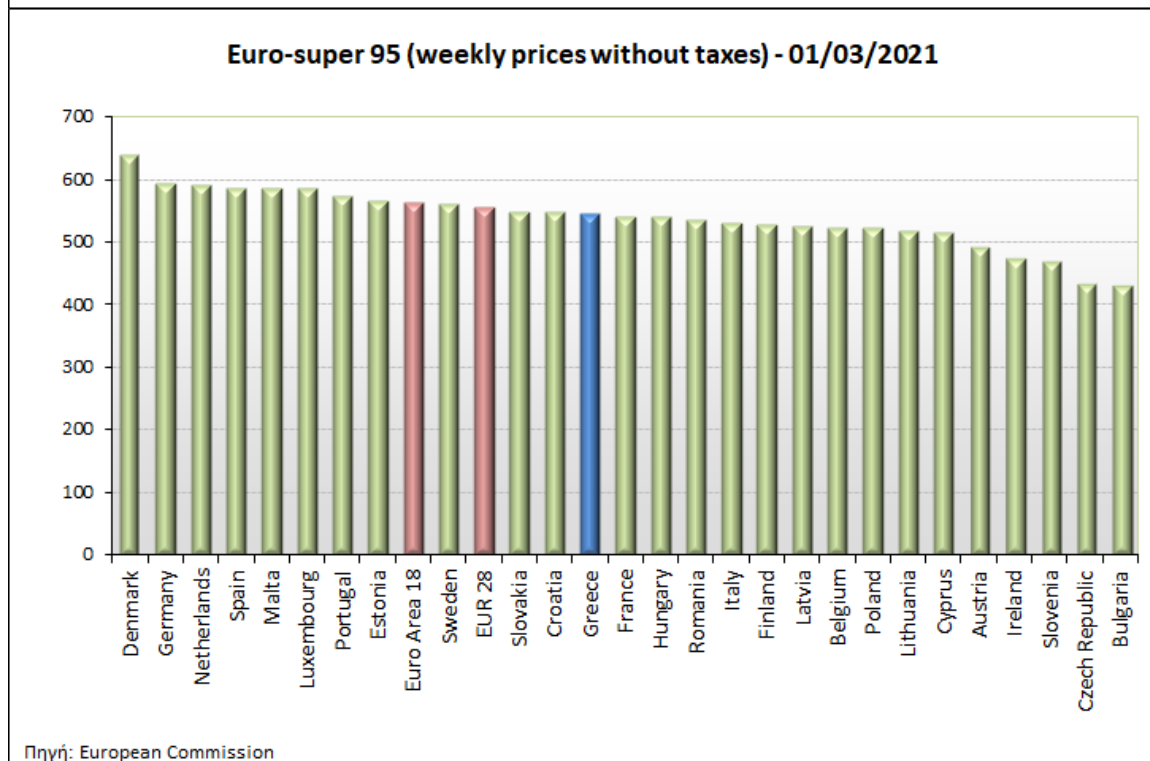
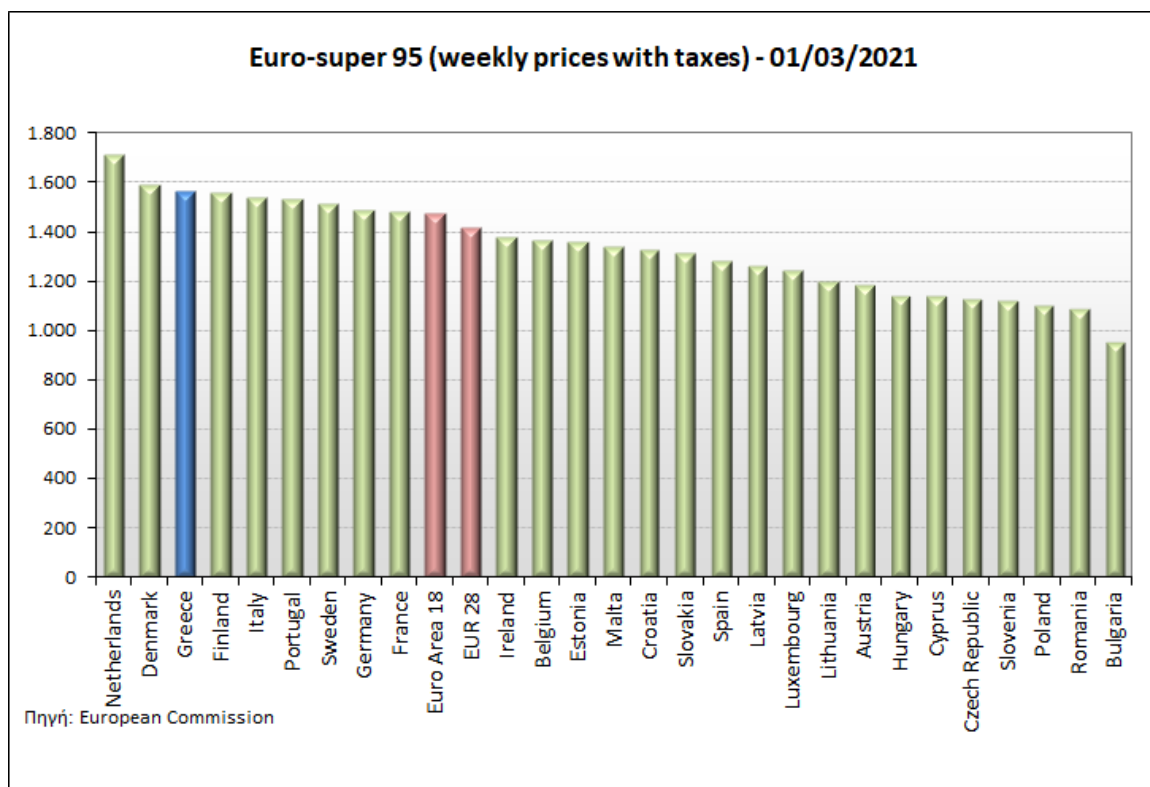
ΝΟΜΟΣ	ΜΕΣΗ ΚΑΤΩΤΑΤΗ ΜΕ ΦΠΑ	ΜΕΣΗ ΑΝΩΤΑΤΗ ΜΕ ΦΠΑ	ΔΙΑΜΕΣΟΣ ΤΙΜΗ
ΝΟΜΟΣ ΚΑΡΔΙΤΣΗΣ	1,464	1,506	1,485
ΝΟΜΟΣ ΚΑΣΤΟΡΙΑΣ	1,445	1,514	1,479
ΝΟΜΟΣ ΚΕΡΚΥΡΑΣ	1,479	1,524	1,501
ΝΟΜΟΣ ΚΕΦΑΛΛΗΝΙΑΣ	1,487	1,532	1,510
ΝΟΜΟΣ ΚΙΛΚΙΣ	1,459	1,478	1,468
ΝΟΜΟΣ ΚΟΖΑΝΗΣ	1,462	1,495	1,479
ΝΟΜΟΣ ΚΟΡΙΝΘΙΑΣ	1,480	1,531	1,505
ΝΟΜΟΣ ΚΥΚΛΑΔΩΝ	1,532	1,680	1,606
ΝΟΜΟΣ ΛΑΚΩΝΙΑΣ	1,470	1,529	1,499
ΝΟΜΟΣ ΛΑΡΙΣΗΣ	1,454	1,497	1,475
ΝΟΜΟΣ ΛΑΣΙΘΙΟΥ	1,491	1,540	1,516
ΝΟΜΟΣ ΛΕΣΒΟΥ	1,458	1,546	1,502
ΝΟΜΟΣ ΛΕΥΚΑΔΟΣ	1,462	1,508	1,485
ΝΟΜΟΣ ΜΑΓΝΗΣΙΑΣ	1,452	1,527	1,490
ΝΟΜΟΣ ΜΕΣΣΗΝΙΑΣ	1,461	1,550	1,505
ΝΟΜΟΣ ΞΑΝΘΗΣ	1,457	1,477	1,467
ΝΟΜΟΣ ΠΕΛΛΗΣ	1,454	1,490	1,472
ΝΟΜΟΣ ΠΙΕΡΙΑΣ	1,452	1,501	1,476
ΝΟΜΟΣ ΠΡΕΒΕΖΗΣ	1,471	1,494	1,482
ΝΟΜΟΣ ΡΕΘΥΜΝΗΣ	1,508	1,548	1,528
ΝΟΜΟΣ ΡΟΔΟΠΗΣ	1,459	1,493	1,476
ΝΟΜΟΣ ΣΑΜΟΥ	1,467	1,571	1,519
ΝΟΜΟΣ ΣΕΡΡΩΝ	1,456	1,481	1,468
ΝΟΜΟΣ ΤΡΙΚΑΛΩΝ	1,458	1,499	1,479
ΝΟΜΟΣ ΦΘΙΩΤΙΔΟΣ	1,457	1,496	1,476
ΝΟΜΟΣ ΦΛΩΡΙΝΗΣ	1,467	1,486	1,476
ΝΟΜΟΣ ΦΩΚΙΔΟΣ	1,473	1,522	1,498
ΝΟΜΟΣ ΧΑΛΚΙΔΙΚΗΣ	1,451	1,503	1,477
ΝΟΜΟΣ ΧΑΝΙΩΝ	1,491	1,551	1,521
ΝΟΜΟΣ ΧΙΟΥ	1,446	1,531	1,488
ΣΤΑΘΜΙΣΜΕΝΟΣ Μ.Ο.*	1,467	1,553	1,510

* Μέσοι όροι ελάχιστων και μέγιστων τιμών χονδρικής όπως υποβάλλονται από τις εταιρείες εμπορίας στο Παρατηρητήριο Τιμών βάσει της ΚΥΑ 978/24-10-2011.

Η στάθμιση γίνεται βάσει των όγκων πωλήσεων έτους 2019 ανά τύπο καυσίμου και ανά νομό.

2. γ. Συγκριτικά στοιχεία με Ε.Ε.

Οι λιανικές τιμές αμόλυβδης βενζίνης με φόρους και προ φόρων στις 27 χώρες της Ε.Ε. για τις 01/03/2021 (τελευταία επίσημα στοιχεία) παρουσιάζονται συγκριτικά κατά φθίνουσα σειρά στα παρακάτω διαγράμματα:



Αναλυτικά στοιχεία για τις τιμές καυσίμων και τους φόρους στις 27 χώρες της Ε.Ε. παρουσιάζονται στην ιστοσελίδα της Ευρωπαϊκής Επιτροπής: http://ec.europa.eu/energy/observatory/oil/bulletin_en.htm

*Οι συγκρίσεις των τιμών μεταξύ των διαφόρων χωρών θα πρέπει να γίνονται με ιδιαίτερη προσοχή εξαιτίας των διαφορών στην ποιότητα των προϊόντων, στις πρακτικές μάρκετινγκ, στις δομές της αγοράς και στις καταναλωτικές συνήθειες που επικρατούν σε κάθε χώρα.

3. Πετρέλαιο Κίνησης (Biodiesel)

3. α. Διαμόρφωση τιμής

Η τιμή διυλιστηρίου του πετρελαίου κίνησης για την Πέμπτη 04/03/2021 διαμορφώθηκε στα 0,4648 € ανά λίτρο. Σε σχέση με την τιμή διυλιστηρίου της προηγούμενης εβδομάδας (25/02/2021) σημειώθηκε μείωση κατά 0,0024€ ανά λίτρο (0,24λεπτά).

Οι φόροι, τα τέλη και οι λοιπές επιβαρύνσεις αντιστοιχούν σε 0,6723€ ανά λίτρο.

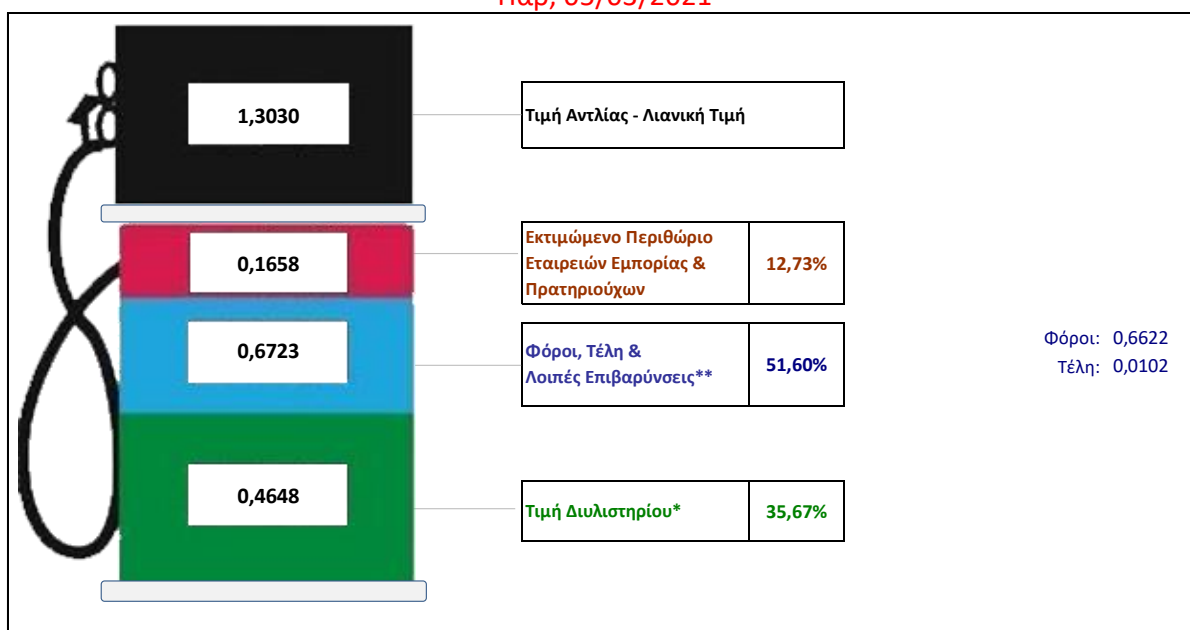
Η μέση τιμή λιανικής του πετρελαίου κίνησης για την Παρασκευή 05/03/2021 διαμορφώθηκε στα 1,3030 € ανά λίτρο. Σε σχέση με την τιμή της προηγούμενης εβδομάδας (26/02/2021) σημειώθηκε αύξηση κατά 0,011€ ανά λίτρο (1,1 λεπτά).

Το εκτιμώμενο περιθώριο των πρατηριούχων και των εταιρειών εμπορίας υπολογίζεται κατά μέσο όρο στα 0,1658€ ανά λίτρο (16,58 λεπτά).

Η τελική τιμή λιανικής διαμορφώνεται από την τιμή διυλιστηρίου κατά 35,67%, από τους φόρους σταθερούς και μεταβλητούς) κατά 51,60 %, και από τα εκτιμώμενα περιθώρια των εταιρειών εμπορίας, των μεταφορέων υγρών καυσίμων και των πρατηρίων κατά 12,73 % (βλ. παρακάτω πίνακα).

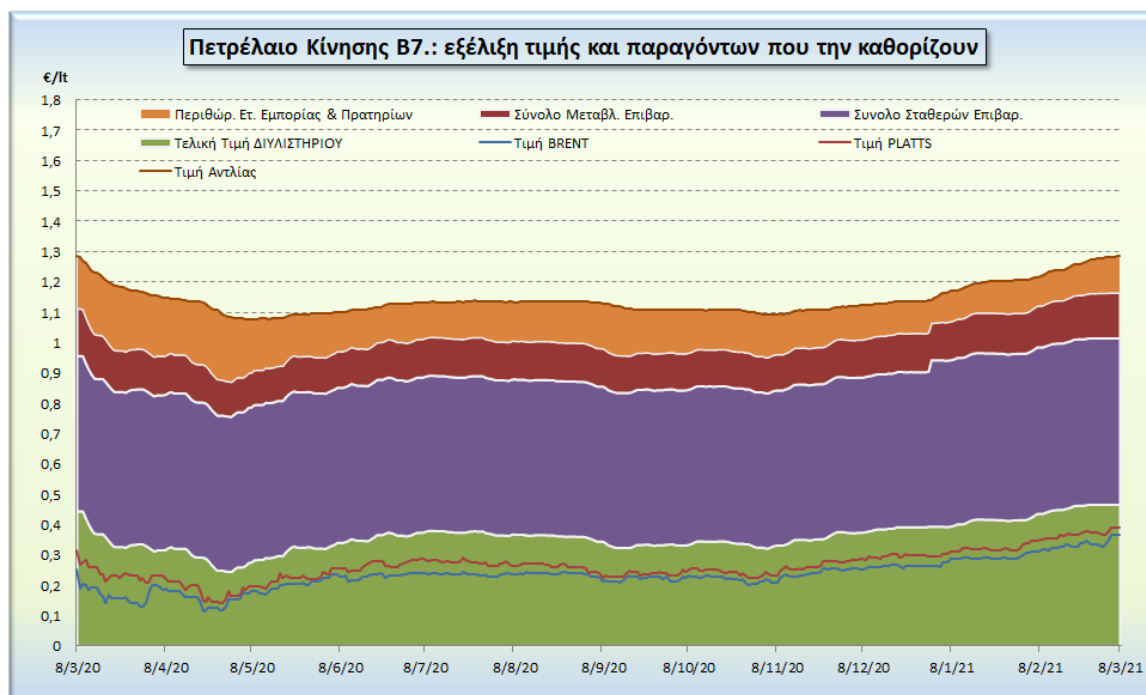
Διαμόρφωση Μέσης Τιμής Πετρελαίου Κίνησης

Παρ, 05/03/2021



* Τιμή διυλιστηρίου	0,4648
-Τιμή διυλιστηρίου προηγούμενης ημέρας (Μέση Σταθμική Τιμή εκ των δύο εταιρειών διύλισης)	
-Στην τιμή διυλιστηρίου περιλαμβάνονται οι ειδικές υπηρεσίες (φορτωτικά)	
** Τέλη	0,0102
-Ανταποδοτικό τέλος ΡΑΕ: 0,20 € ανά χίλια λίτρα. (Απόφαση 147/2015 - ΦΕΚ 888/Β/19-05-2015)	0,0002
-Εισφορά «Ειδικού Λογαριασμού Πετρελαιοειδών»: 1,2% επί της τιμής διυλιστηρίου. (Ν. 3335/2005 - ΦΕΚ 95/Α/20-4-2005)	0,0056
-Ειδικό τέλος Δικαιωμάτων Εκτέλεσης Τελωνειακών Εργασιών (ΔΕΤΕ): 0,5% της αξίας του αθροίσματος της τιμής εκ διυλιστηρίου και του ΕΦΚ. (Ν. 2093/92 - ΦΕΚ 181/Α/25-11-92)	0,0044
** Φόροι	0,6622
-Ειδικός Φόρος Κατανάλωσης (ΕΦΚ): για το πετρέλαιο κίνησης - 410 € ανά κυβικό μέτρο ή 0,41 € ανά λίτρο. (Ν. 4389/2016 - ΦΕΚ Α' 94)	0,4100
-Φόρος Προστιθέμενης Αξίας (ΦΠΑ): 24% επί του συνόλου της τιμής διυλιστηρίου των μικτών ονομαστικών περιθωρίων κέρδους και των παραπάνω φορολογικών επιβαρύνσεων. (Ν. 2859/2000 όπως τροποποιήθηκε και ισχύει με το Ν. 4389/2016 (ΦΕΚ Α' 94)	0,2522

Η εξέλιξη των διεθνών τιμών Brent, Platts (HCIF/MED), των τιμών διυλιστηρίου και των τιμών λιανικής για το πετρέλαιο κίνησης, καθώς και των αντίστοιχων ενδεικτικών περιθωρίων εμπορίας για το διάστημα των τελευταίων 12 μηνών παρουσιάζονται στο ακόλουθο διάγραμμα:



3. β. Χονδρική Τιμή Πώλησης

Αναλυτικά, οι μέσες κατώτατες και ανώτατες τιμές χονδρικής, καθώς και η διάμεσος τιμή ανά νομό παρουσιάζονται στον επόμενο πίνακα:

Τιμές Χονδρικής Πώλησης Πετρελαίου Κίνησης ανά Νομό

Παρασκευή, 05 ΜΑΡΤΙΟΥ 2021

ΝΟΜΟΣ	ΜΕΣΗ ΚΑΤΩΤΑΤΗ ΜΕ ΦΠΑ	ΜΕΣΗ ΑΝΩΤΑΤΗ ΜΕ ΦΠΑ	ΔΙΑΜΕΣΟΣ ΤΙΜΗ
ΝΟΜΟΣ ΑΙΤΩΛΙΑΣ ΚΑΙ ΑΚΑΡΝΑΝΙΑΣ	1,147	1,214	1,181
ΝΟΜΟΣ ΑΡΓΟΛΙΔΟΣ	1,161	1,257	1,209
ΝΟΜΟΣ ΑΡΚΑΔΙΑΣ	1,145	1,206	1,176
ΝΟΜΟΣ ΑΡΤΗΣ	1,144	1,203	1,174
ΝΟΜΟΣ ΑΤΤΙΚΗΣ	1,146	1,313	1,229
ΝΟΜΟΣ ΑΧΑΪΑΣ	1,148	1,199	1,173
ΝΟΜΟΣ ΒΟΙΩΤΙΑΣ	1,150	1,229	1,190
ΝΟΜΟΣ ΓΡΕΒΕΝΩΝ	1,172	1,188	1,180
ΝΟΜΟΣ ΔΡΑΜΑΣ	1,160	1,196	1,178
ΝΟΜΟΣ ΔΩΔΕΚΑΝΗΣΟΥ	1,189	1,326	1,258
ΝΟΜΟΣ ΕΒΡΟΥ	1,161	1,217	1,189
ΝΟΜΟΣ ΕΥΒΟΙΑΣ	1,146	1,221	1,183
ΝΟΜΟΣ ΕΥΡΥΤΑΝΙΑΣ	1,204	1,215	1,209
ΝΟΜΟΣ ΖΑΚΥΝΘΟΥ	1,143	1,209	1,176
ΝΟΜΟΣ ΗΛΕΙΑΣ	1,161	1,242	1,202
ΝΟΜΟΣ ΗΜΑΘΙΑΣ	1,141	1,182	1,161
ΝΟΜΟΣ ΗΡΑΚΛΕΙΟΥ	1,183	1,255	1,219
ΝΟΜΟΣ ΘΕΣΠΡΩΤΙΑΣ	1,165	1,197	1,181
ΝΟΜΟΣ ΘΕΣΣΑΛΟΝΙΚΗΣ	1,158	1,214	1,186
ΝΟΜΟΣ ΙΩΑΝΝΙΝΩΝ	1,147	1,224	1,186
ΝΟΜΟΣ ΚΑΒΑΛΑΣ	1,161	1,220	1,190

ΝΟΜΟΣ	ΜΕΣΗ ΚΑΤΩΤΑΤΗ ΜΕ ΦΠΑ	ΜΕΣΗ ΑΝΩΤΑΤΗ ΜΕ ΦΠΑ	ΔΙΑΜΕΣΟΣ ΤΙΜΗ
ΝΟΜΟΣ ΚΑΡΔΙΤΣΗΣ	1,158	1,208	1,183
ΝΟΜΟΣ ΚΑΣΤΟΡΙΑΣ	1,150	1,222	1,186
ΝΟΜΟΣ ΚΕΡΚΥΡΑΣ	1,190	1,235	1,212
ΝΟΜΟΣ ΚΕΦΑΛΛΗΝΙΑΣ	1,180	1,240	1,210
ΝΟΜΟΣ ΚΙΛΚΙΣ	1,153	1,175	1,164
ΝΟΜΟΣ ΚΟΖΑΝΗΣ	1,152	1,194	1,173
ΝΟΜΟΣ ΚΟΡΙΝΘΙΑΣ	1,161	1,229	1,195
ΝΟΜΟΣ ΚΥΚΛΑΔΩΝ	1,227	1,354	1,290
ΝΟΜΟΣ ΛΑΚΩΝΙΑΣ	1,170	1,235	1,202
ΝΟΜΟΣ ΛΑΡΙΣΗΣ	1,148	1,214	1,181
ΝΟΜΟΣ ΛΑΣΙΘΙΟΥ	1,194	1,228	1,211
ΝΟΜΟΣ ΛΕΣΒΟΥ	1,160	1,252	1,206
ΝΟΜΟΣ ΛΕΥΚΑΔΟΣ	1,156	1,213	1,184
ΝΟΜΟΣ ΜΑΓΝΗΣΙΑΣ	1,144	1,250	1,197
ΝΟΜΟΣ ΜΕΣΣΗΝΙΑΣ	1,159	1,261	1,210
ΝΟΜΟΣ ΞΑΝΘΗΣ	1,153	1,181	1,167
ΝΟΜΟΣ ΠΕΛΛΗΣ	1,153	1,204	1,178
ΝΟΜΟΣ ΠΙΕΡΙΑΣ	1,150	1,203	1,177
ΝΟΜΟΣ ΠΡΕΒΕΖΗΣ	1,155	1,193	1,174
ΝΟΜΟΣ ΡΕΘΥΜΝΗΣ	1,204	1,249	1,226
ΝΟΜΟΣ ΡΟΔΟΠΗΣ	1,153	1,208	1,180
ΝΟΜΟΣ ΣΑΜΟΥ	1,167	1,271	1,219
ΝΟΜΟΣ ΣΕΡΡΩΝ	1,156	1,196	1,176
ΝΟΜΟΣ ΤΡΙΚΑΛΩΝ	1,157	1,212	1,185
ΝΟΜΟΣ ΦΘΙΩΤΙΔΟΣ	1,153	1,206	1,180
ΝΟΜΟΣ ΦΛΩΡΙΝΗΣ	1,162	1,197	1,180
ΝΟΜΟΣ ΦΩΚΙΔΟΣ	1,165	1,225	1,195
ΝΟΜΟΣ ΧΑΛΚΙΔΙΚΗΣ	1,146	1,219	1,182
ΝΟΜΟΣ ΧΑΝΙΩΝ	1,185	1,251	1,218
ΝΟΜΟΣ ΧΙΟΥ	1,145	1,243	1,194
ΣΤΑΘΜΙΣΜΕΝΟΣ Μ.Ο.*	1,156	1,244	1,200

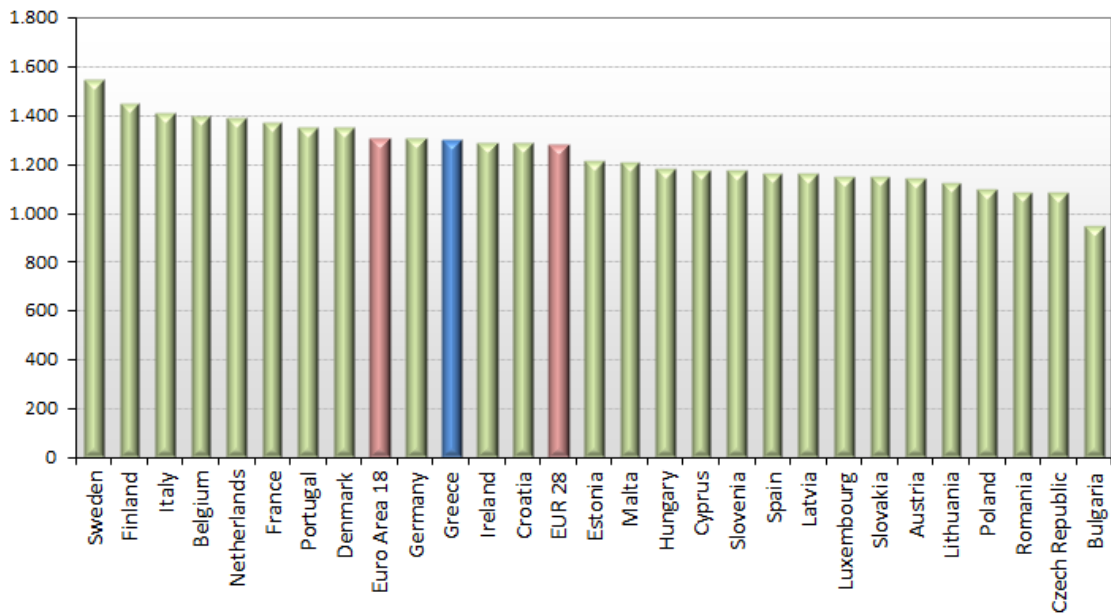
* Μέσοι όροι ελάχιστων και μέγιστων τιμών χονδρικής όπως υποβάλλονται από τις εταιρείες εμπορίας στο Παρατηρητήριο Τιμών βάσει της ΚΥΑ 978/24-10-2011.

Η στάθμιση γίνεται βάσει των όγκων πωλήσεων έτους 2019 ανά τύπο καυσίμου και ανά νομό.

3. γ. Συγκριτικά στοιχεία με Ε.Ε.

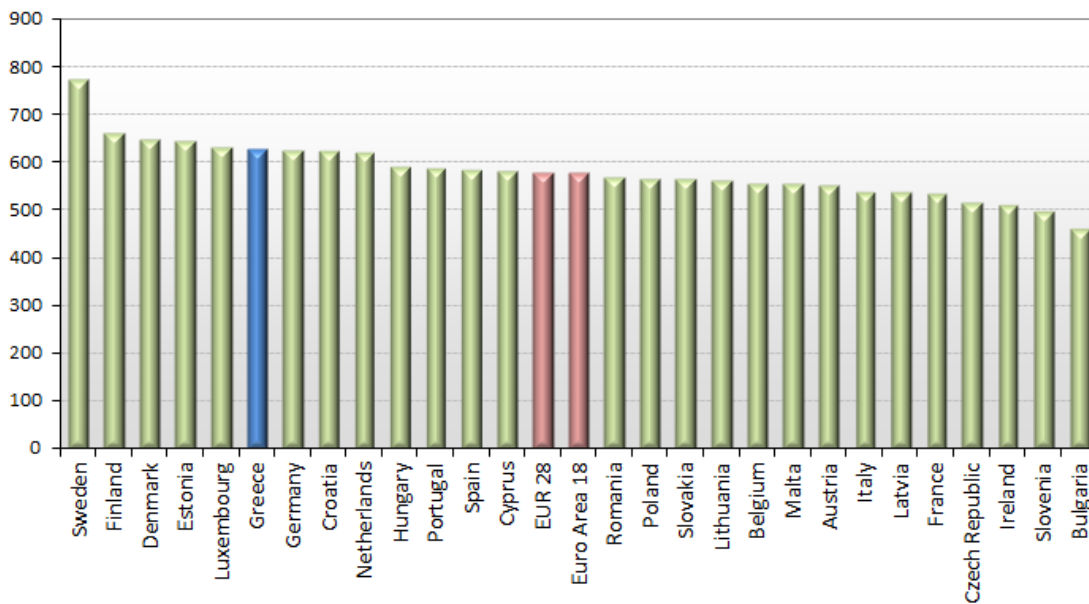
Οι λιανικές τιμές πετρελαίου κίνησης με φόρους και προ φόρων στις 27 χώρες της Ε.Ε. για τις 01/03/2021 (τελευταία επίσημα στοιχεία) παρουσιάζονται συγκριτικά κατά φθίνουσα σειρά στα παρακάτω διαγράμματα:

Automotive gas oil (weekly prices with taxes) - 01/03/2021



Πηγή: European Commission

Automotive gas oil (weekly prices without taxes) - 01/03/2021



Πηγή: European Commission

Αναλυτικά στοιχεία για τις τιμές καυσίμων και τους φόρους στις 27 χώρες της Ε.Ε. παρουσιάζονται στην ιστοσελίδα της Ευρωπαϊκής Επιτροπής: http://ec.europa.eu/energy/observatory/oil/bulletin_en.htm

*Οι συγκρίσεις των τιμών μεταξύ των διαφόρων χωρών θα πρέπει να γίνονται με ιδιαίτερη προσοχή εξαιτίας των διαφορών στην ποιότητα των προϊόντων, στις πρακτικές μάρκετινγκ, στις δομές της αγοράς και στις καταναλωτικές συνήθειες που επικρατούν σε κάθε χώρα.

4. Πετρέλαιο Θέρμανσης (Κατ' οίκον)

4. α. Διαμόρφωση τιμής

Η τιμή διυλιστηρίου του πετρελαίου θέρμανσης για την Πέμπτη 04/03/2021 διαμορφώθηκε στα 0,3903 € λίτρο. Σε σχέση με την τιμή διυλιστηρίου της προηγούμενης εβδομάδας (25/02/2021) σημειώθηκε μείωση κατά 0,0023€ ανά λίτρο (0,23λεπτά).

Οι φόροι, τα τέλη και οι λοιπές επιβαρύνσεις αντιστοιχούν σε 0,4713 € ανά λίτρο.

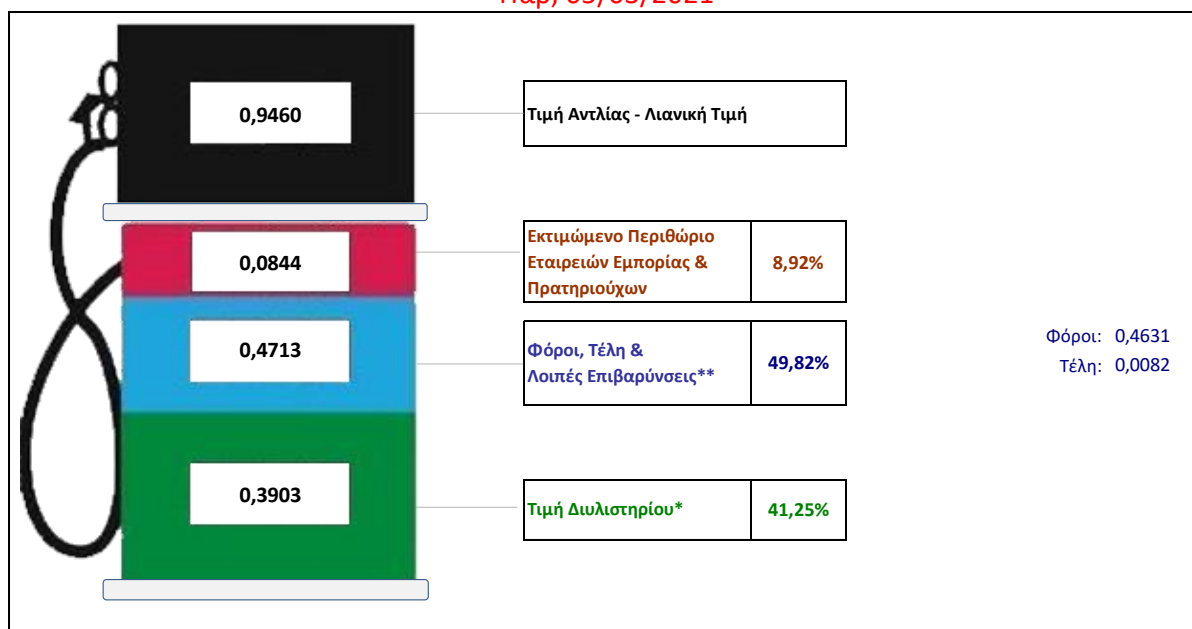
Η μέση τιμή λιανικής του πετρελαίου θέρμανσης (κατ' οίκον) για την Παρασκευή 05/03/2021 διαμορφώθηκε στο 0,9460€ ανά λίτρο. Σε σχέση με την τιμή της προηγούμενης εβδομάδας (26/02/2021) σημειώθηκε αύξηση κατά 0,009€ ανά λίτρο (0,9 λεπτά).

Το εκτιμώμενο περιθώριο των πρατηριούχων και των εταιρειών εμπορίας υπολογίζεται κατά μέσο όρο στα 0,0844 ανά λίτρο (8,44 λεπτά).

Η τελική τιμή λιανικής διαμορφώνεται από την τιμή διυλιστηρίου κατά 41,25%, από τους φόρους (σταθερούς και μεταβλητούς) κατά 49,82%, και από τα εκτιμώμενα περιθώρια των εταιρειών εμπορίας, των μεταφορέων υγρών καυσίμων και των πρατηρίων κατά 8,92% (βλ. παρακάτω πίνακα).

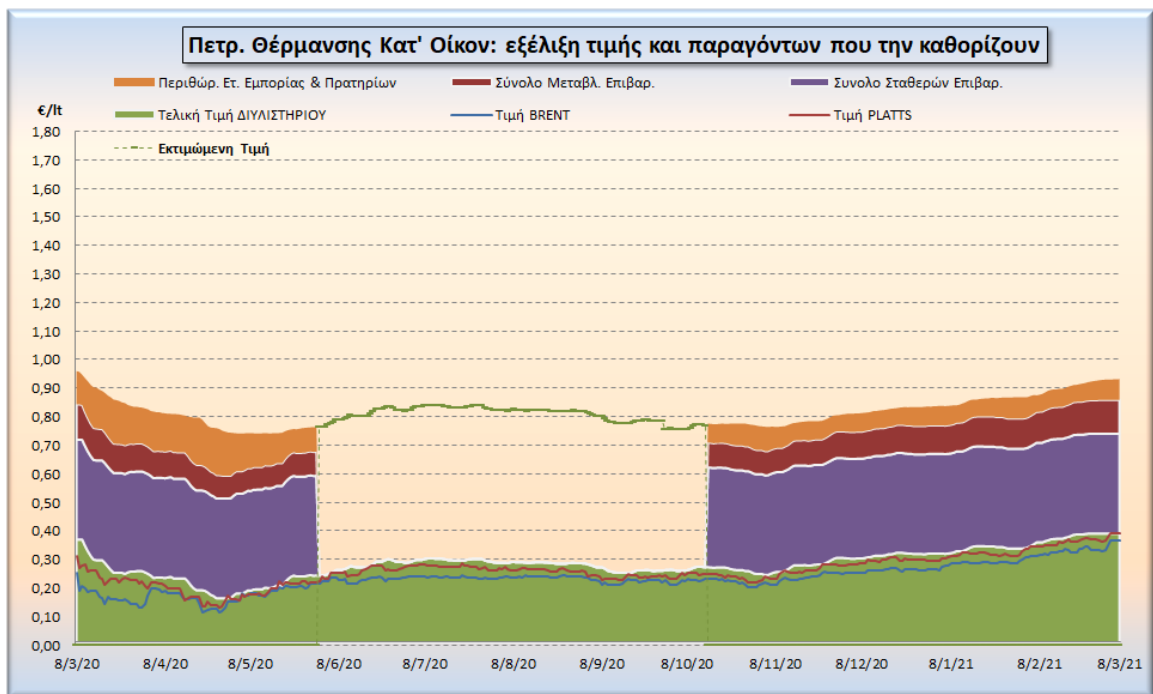
Διαμόρφωση Μέσης Τιμής DIESEL Θέρμανσης Κατ' οίκον

Παρ, 05/03/2021



* Τιμή διυλιστηρίου	0,3903
-Τιμή διυλιστηρίου προηγούμενης ημέρας (Μέση Σταθμική Τιμή εκ των δύο εταιρειών διύλισης)	
-Στην τιμή διυλιστηρίου περιλαμβάνονται οι ειδικές υπηρεσίες (φορτωτικά)	
** Τέλη	0,0082
-Ανταποδοτικό τέλος ΡΑΕ: 0,20 € ανά χίλια λίτρα. (Απόφαση 147/2015 - ΦΕΚ 888/Β/19-05-2015)	0,0002
-Εισφορά «Ειδικού Λογαριασμού Πετρελαιοειδών»: 1,2% επί της τιμής διυλιστηρίου. (Ν. 3335/2005 - ΦΕΚ 95/Α/20-4-2005)	0,0047
-Ειδικό τέλος Δικαιωμάτων Εκτέλεσης Τελωνιακών Εργασιών (ΔΕΤΕ): 0,5% της αξίας του αθροίσματος της τιμής εκ διυλιστηρίου και του ΕΦΚ. (Ν. 2093/92 - ΦΕΚ 181/Α/25-11-92)	0,0034
** Φόροι	0,4631
-Ειδικός Φόρος Κατανάλωσης (ΕΦΚ): για το πετρέλαιο θέρμανσης - 280 € ανά κυβικό μέτρο ή 0,280 € ανά λίτρο. (Ν. 4389/2016 (ΦΕΚ Α' 94)	0,2800
-Φόρος Προστιθέμενης Αξίας (ΦΠΑ): 24% επί του συνόλου της τιμής διυλιστηρίου των μικτών ονομαστικών περιθωρίων κέρδους και των παραπάνω φορολογικών επιβαρύνσεων. (Ν. 2859/2000 όπως τροποποιήθηκε και ισχύει με το Ν. 4389/2016 (ΦΕΚ Α' 94)	0,1831

Η εξέλιξη των διεθνών τιμών Brent, Platts (HCIF/MED), των τιμών διυλιστηρίου, των τιμών λιανικής για το πετρέλαιο θέρμανσης κατ' οίκον, καθώς και των αντίστοιχων ενδεικτικών περιθωρίων εμπορίας για το διάστημα των τελευταίων 12 μηνών παρουσιάζονται στο ακόλουθο διάγραμμα:



4. β. Χονδρική Τιμή Πώλησης

Αναλυτικά, οι μέσες κατώτατες και ανώτατες τιμές χονδρικής, καθώς και η διάμεσος τιμή ανά νομό παρουσιάζονται στον επόμενο πίνακα:

Μέσες Τιμές Χονδρικής Πώλησης Πετρελαίου Θέρμανσης (κατ' οίκον) ανά Νομό Παρασκευή 05 ΜΑΡΤΙΟΥ 2021

ΝΟΜΟΣ	ΜΕΣΗ ΚΑΤΩΤΑΤΗ ΜΕ ΦΠΑ	ΜΕΣΗ ΑΝΩΤΑΤΗ ΜΕ ΦΠΑ	ΔΙΑΜΕΣΟΣ ΤΙΜΗ
ΝΟΜΟΣ ΑΙΤΩΛΙΑΣ ΚΑΙ ΑΚΑΡΝΑΝΙΑΣ	0,853	0,900	0,877
ΝΟΜΟΣ ΑΡΓΟΛΙΔΟΣ	0,865	0,900	0,883
ΝΟΜΟΣ ΑΡΚΑΔΙΑΣ	0,859	0,903	0,881
ΝΟΜΟΣ ΑΡΤΗΣ	0,857	0,892	0,874
ΝΟΜΟΣ ΑΤΤΙΚΗΣ	0,860	0,910	0,885
ΝΟΜΟΣ ΑΧΑΪΑΣ	0,855	0,889	0,872
ΝΟΜΟΣ ΒΟΙΩΤΙΑΣ	0,863	0,893	0,878
ΝΟΜΟΣ ΓΡΕΒΕΝΩΝ	0,877	0,885	0,881
ΝΟΜΟΣ ΔΡΑΜΑΣ	0,868	0,883	0,876
ΝΟΜΟΣ ΔΩΔΕΚΑΝΗΣΟΥ	0,921	0,980	0,950
ΝΟΜΟΣ ΕΒΡΟΥ	0,868	0,897	0,882
ΝΟΜΟΣ ΕΥΒΟΙΑΣ	0,860	0,897	0,878
ΝΟΜΟΣ ΕΥΡΥΤΑΝΙΑΣ	0,888	0,895	0,892
ΝΟΜΟΣ ΖΑΚΥΝΘΟΥ	0,856	0,896	0,876
ΝΟΜΟΣ ΗΛΕΙΑΣ	0,871	0,921	0,896
ΝΟΜΟΣ ΗΜΑΘΙΑΣ	0,854	0,873	0,864
ΝΟΜΟΣ ΗΡΑΚΛΕΙΟΥ	0,889	0,931	0,910
ΝΟΜΟΣ ΘΕΣΠΡΩΤΙΑΣ	0,875	0,911	0,893
ΝΟΜΟΣ ΘΕΣΣΑΛΟΝΙΚΗΣ	0,857	0,896	0,877
ΝΟΜΟΣ ΙΩΑΝΝΙΝΩΝ	0,865	0,915	0,890
ΝΟΜΟΣ ΚΑΒΑΛΑΣ	0,864	0,894	0,879
ΝΟΜΟΣ ΚΑΡΔΙΤΣΗΣ	0,868	0,894	0,881
ΝΟΜΟΣ ΚΑΣΤΟΡΙΑΣ	0,849	0,890	0,870
ΝΟΜΟΣ ΚΕΡΚΥΡΑΣ	0,897	0,932	0,914
ΝΟΜΟΣ ΚΕΦΑΛΛΗΝΙΑΣ	0,900	0,922	0,911
ΝΟΜΟΣ ΚΙΛΚΙΣ	0,864	0,874	0,869
ΝΟΜΟΣ ΚΟΖΑΝΗΣ	0,865	0,883	0,874
ΝΟΜΟΣ ΚΟΡΙΝΘΙΑΣ	0,872	0,902	0,887

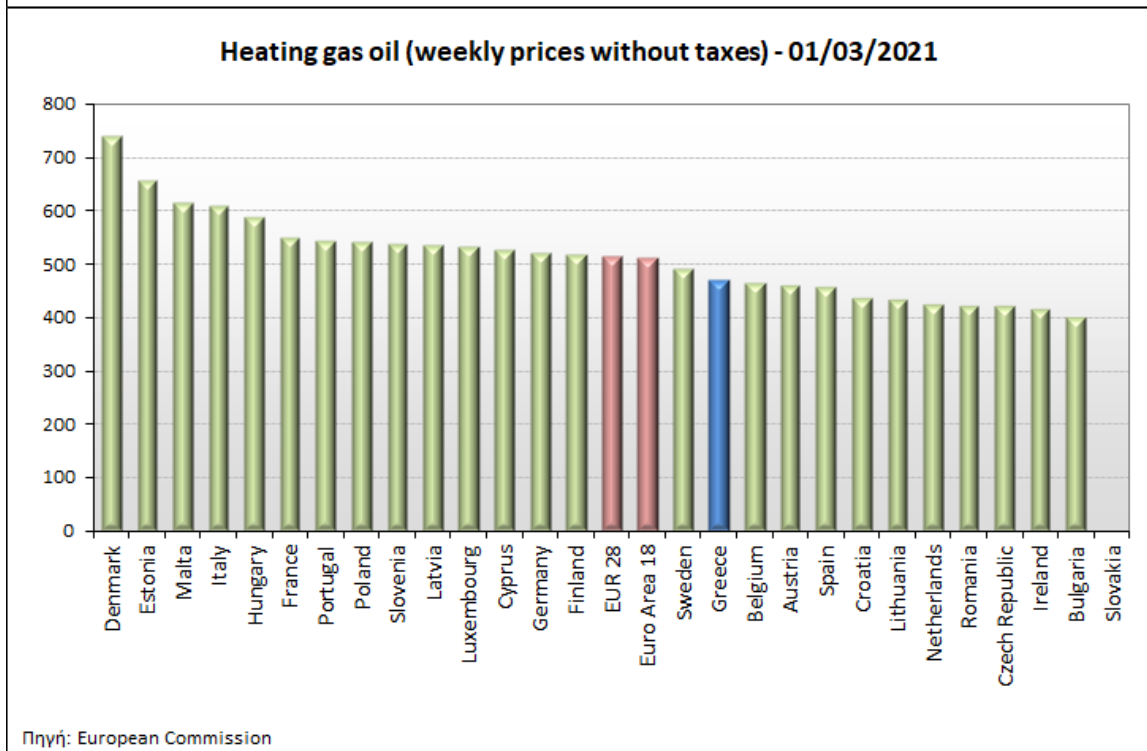
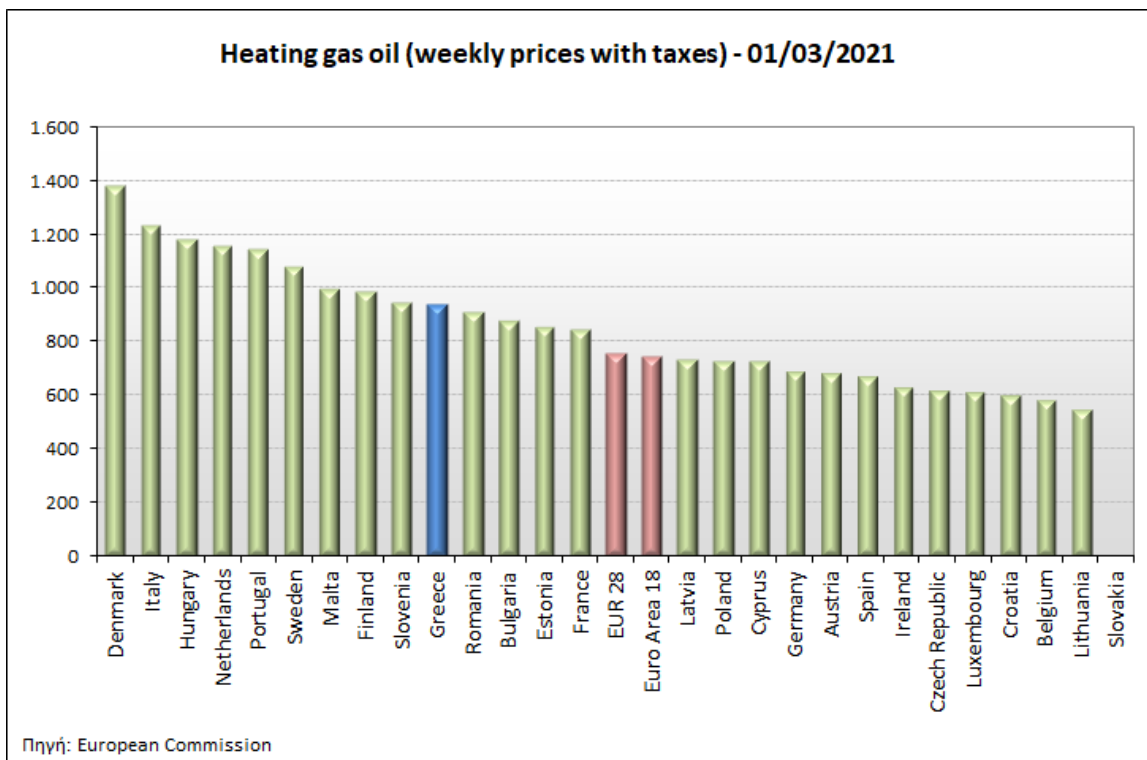
ΝΟΜΟΣ	ΜΕΣΗ ΚΑΤΩΤΑΤΗ ΜΕ ΦΠΑ	ΜΕΣΗ ΑΝΩΤΑΤΗ ΜΕ ΦΠΑ	ΔΙΑΜΕΣΟΣ ΤΙΜΗ
ΝΟΜΟΣ ΚΥΚΛΑΔΩΝ	0,921	1,011	0,966
ΝΟΜΟΣ ΛΑΚΩΝΙΑΣ	0,884	0,917	0,901
ΝΟΜΟΣ ΛΑΡΙΣΗΣ	0,857	0,895	0,876
ΝΟΜΟΣ ΛΑΣΙΘΙΟΥ	0,895	0,932	0,914
ΝΟΜΟΣ ΛΕΣΒΟΥ	0,891	0,948	0,919
ΝΟΜΟΣ ΛΕΥΚΑΔΟΣ	0,867	0,906	0,887
ΝΟΜΟΣ ΜΑΓΝΗΣΙΑΣ	0,859	0,917	0,888
ΝΟΜΟΣ ΜΕΣΣΗΝΙΑΣ	0,865	0,946	0,905
ΝΟΜΟΣ ΞΑΝΘΗΣ	0,866	0,877	0,872
ΝΟΜΟΣ ΠΕΛΛΗΣ	0,857	0,887	0,872
ΝΟΜΟΣ ΠΙΕΡΙΑΣ	0,860	0,901	0,881
ΝΟΜΟΣ ΠΡΕΒΕΖΗΣ	0,875	0,895	0,885
ΝΟΜΟΣ ΡΕΘΥΜΝΗΣ	0,904	0,932	0,918
ΝΟΜΟΣ ΡΟΔΟΠΗΣ	0,869	0,894	0,882
ΝΟΜΟΣ ΣΑΜΟΥ	0,904	0,977	0,941
ΝΟΜΟΣ ΣΕΡΡΩΝ	0,861	0,885	0,873
ΝΟΜΟΣ ΤΡΙΚΑΛΩΝ	0,868	0,891	0,880
ΝΟΜΟΣ ΦΘΙΩΤΙΔΟΣ	0,866	0,895	0,881
ΝΟΜΟΣ ΦΛΩΡΙΝΗΣ	0,866	0,896	0,881
ΝΟΜΟΣ ΦΩΚΙΔΟΣ	0,879	0,919	0,899
ΝΟΜΟΣ ΧΑΛΚΙΔΙΚΗΣ	0,856	0,883	0,870
ΝΟΜΟΣ ΧΑΝΙΩΝ	0,888	0,928	0,908
ΝΟΜΟΣ ΧΙΟΥ	0,880	0,912	0,896
ΣΤΑΘΜΙΣΜΕΝΟΣ Μ.Ο.	0,864	0,903	0,883

* Μέσοι όροι ελάχιστων και μέγιστων τιμών χονδρικής όπως υποβάλλονται από τις εταιρείες εμπορίας στο Παρατηρητήριο Τιμών βάσει της ΚΥΑ 978/24-10-2011.

** Η στάθμιση γίνεται βάσει των όγκων πωλήσεων ανά τύπο καυσίμου ανά νομό.

4. γ. Συγκριτικά στοιχεία με Ε.Ε.

Οι λιανικές τιμές πετρελαίου κίνησης με φόρους και προ φόρων στις 27 χώρες της Ε.Ε. για τις 01/03/2021 (τελευταία επίσημα στοιχεία) παρουσιάζονται συγκριτικά κατά φθίνουσα σειρά στα παρακάτω διαγράμματα:



[ΘΕΣΗ ΑΚΡΙΒΟΥΣ ΑΝΤΙΓΡΑΦΟΥ]

Ο ΠΡΟΪΣΤΑΜΕΝΟΣ ΔΙΕΥΘΥΝΣΗΣ

ΠΕΡΙΣΤΕΡΗΣ ΣΠΥΡΙΔΩΝ