



ΕΛΛΗΝΙΚΗ ΔΗΜΟΚΡΑΤΙΑ
ΥΠΟΥΡΓΕΙΟ
ΑΝΑΠΤΥΞΗΣ ΚΑΙ ΕΠΕΝΔΥΣΕΩΝ

Αθήνα, 09-02-2021

**Διυηρεσιακή Μονάδα Ελέγχου Αγοράς
Διεύθυνση Διαχείρισης Δεδομένων Στατιστικής
Επεξεργασίας & Εποπτείας Ηλεκτρονικού
Εμπορίου
Τμήμα Διαχείρισης Πληροφοριών & Εποπτείας
Ηλεκτρονικού Εμπορίου**

Αριθ. Πρωτ. : 17211 - 09-02-2021

Ταχ. Δ/ση : Πλ. Κάνιγγος, Αθήνα
Ταχ. Κώδικας : 106 77
Πληροφορίες : Νικολοπούλου Μαρία
Τηλέφωνο : 213 1514 284
Fax : 210 3815 317
Email : fuelprices@gge.gr
Ιστοσελίδα : www.mindev.gov.gr

ΠΡΟΣ : ΑΝΑΡΤΗΤΕΟ ΣΤΟ FUELPRICES

ΕΒΔΟΜΑΔΙΑΙΟ ΔΕΛΤΙΟ ΕΠΙΣΚΟΠΗΣΗΣ ΤΙΜΩΝ ΚΑΥΣΙΜΩΝ

Παρασκευή, 05 ΦΕΒΡΟΥΑΡΙΟΥ 2021

1. Τιμές Παρατηρητηρίου Υγρών Καυσίμων

Οι λιανικές τιμές των υγρών καυσίμων (αμόλυβδη 95 οκτ., σούπερ αμόλυβδη 100 οκτ., σούπερ LRP, πετρέλαιο κίνησης, πετρέλαιο θέρμανσης και υγραέριο κίνησης) αναρτώνται αναλυτικά στην ιστοσελίδα του Παρατηρητηρίου Τιμών Υγρών Καυσίμων του Υπουργείου Ανάπτυξης και Επενδύσεων www.fuelprices.gr, όπου παρουσιάζονται καθημερινά οι μέσες τιμές σε όλους τους Νομούς της χώρας.

Μέσες τιμές λιανικής πώλησης καυσίμων για όλη την Ελλάδα

Παρασκευή, 05 ΦΕΒΡΟΥΑΡΙΟΥ 2021

Προϊόν	Μέση Τιμή
Αμόλυβδη 95 οκτ.	1,492
Αμόλυβδη 100 οκτ.	1,676
Super	1,628
Diesel Κίνησης	1,235
Υγραέριο κίνησης (Autogas)	0,803
Diesel Θέρμανσης Κατ'οίκον	0,888

* Η μέση τιμή πανελλαδικά υπολογίζεται από τον σταθμισμένο μέσο όρο με βάση τους όγκους πωλήσεων έτους 2019 ανά τύπο καυσίμου ανά νομό.

** Δεν καταγράφεται κατανάλωση στο πετρέλαιο θέρμανσης για τη χρονική περίοδο 30/4 έως 15/10 κάθε έτους. .

Στον παρακάτω πίνακα παρουσιάζονται οι μέσες τιμές λιανικής των υγρών καυσίμων ανά Νομό

Παρασκευή, 5 Φεβρουαρίου 2021

(τιμές σε €/λτ, συμπ. ΦΠΑ)

ΝΟΜΟΣ	Αμόλυβδη 95 οκτ.	Αμόλυβδη 100 οκτ.	Super	Diesel Κίνησης	Υγραέριο κίνησης (Autogas)	Diesel Θέρμανσης Κατ'οίκον
ΝΟΜΟΣ ΑΤΤΙΚΗΣ	1,466	1,662	1,668	1,211	0,769	0,873

ΝΟΜΟΣ ΑΙΤΩΛΙΑΣ ΚΑΙ ΑΚΑΡΝΑΝΙΑΣ	1,521	1,729	-	1,258	0,840	0,917
ΝΟΜΟΣ ΑΡΓΟΛΙΔΟΣ	1,485	1,676	1,638	1,227	0,817	0,890
ΝΟΜΟΣ ΑΡΚΑΔΙΑΣ	1,502	1,698	-	1,247	0,817	0,886
ΝΟΜΟΣ ΑΡΤΗΣ	1,472	1,644	-	1,230	0,829	0,902
ΝΟΜΟΣ ΑΧΑΪΑΣ	1,482	1,680	1,608	1,235	0,806	0,886
ΝΟΜΟΣ ΒΟΙΩΤΙΑΣ	1,488	1,688	-	1,233	0,802	0,878
ΝΟΜΟΣ ΓΡΕΒΕΝΩΝ	1,514	1,764	-	1,256	0,832	0,907
ΝΟΜΟΣ ΔΡΑΜΑΣ	1,465	1,686	-	1,209	0,786	0,862
ΝΟΜΟΣ ΔΩΔΕΚΑΝΗΣΟΥ	1,641	1,796	-	1,357	0,934	0,981
ΝΟΜΟΣ ΕΒΡΟΥ	1,498	1,697	-	1,233	0,813	0,886
ΝΟΜΟΣ ΕΥΒΟΙΑΣ	1,495	1,666	-	1,244	0,810	0,883
ΝΟΜΟΣ ΕΥΡΥΤΑΝΙΑΣ	1,585	1,772	-	1,335	0,885	0,953
ΝΟΜΟΣ ΖΑΚΥΝΘΟΥ	1,528	1,683	-	1,258	0,909	0,911
ΝΟΜΟΣ ΗΛΕΙΑΣ	1,489	1,650	-	1,223	0,790	0,882
ΝΟΜΟΣ ΗΜΑΘΙΑΣ	1,460	1,642	-	1,206	0,764	0,875
ΝΟΜΟΣ ΗΡΑΚΛΕΙΟΥ	1,531	1,687	-	1,263	0,887	0,884
ΝΟΜΟΣ ΘΕΣΠΡΩΤΙΑΣ	1,512	1,689	-	1,267	0,834	0,936
ΝΟΜΟΣ ΘΕΣΣΑΛΟΝΙΚΗΣ	1,461	1,652	-	1,209	0,795	0,871
ΝΟΜΟΣ ΙΩΑΝΝΙΝΩΝ	1,473	1,713	-	1,231	0,799	0,879
ΝΟΜΟΣ ΚΑΒΑΛΑΣ	1,495	1,681	-	1,242	0,825	0,902
ΝΟΜΟΣ ΚΑΡΔΙΤΣΗΣ	1,484	1,663	-	1,222	0,794	0,881
ΝΟΜΟΣ ΚΑΣΤΟΡΙΑΣ	1,513	1,688	-	1,247	0,800	0,898
ΝΟΜΟΣ ΚΕΡΚΥΡΑΣ	1,530	1,716	-	1,279	0,958	0,941
ΝΟΜΟΣ ΚΕΦΑΛΛΗΝΙΑΣ	1,536	1,724	-	1,276	0,940	0,914
ΝΟΜΟΣ ΚΙΛΚΙΣ	1,477	1,705	1,496	1,224	0,834	0,891
ΝΟΜΟΣ ΚΟΖΑΝΗΣ	1,486	1,637	-	1,234	0,797	0,875
ΝΟΜΟΣ ΚΟΡΙΝΘΙΑΣ	1,486	1,675	-	1,233	0,812	0,875
ΝΟΜΟΣ ΚΥΚΛΑΔΩΝ	1,700	1,867	-	1,414	0,908	1,013
ΝΟΜΟΣ ΛΑΚΩΝΙΑΣ	1,510	1,683	1,530	1,248	0,844	0,892
ΝΟΜΟΣ ΛΑΡΙΣΗΣ	1,488	1,673	-	1,226	0,803	0,883
ΝΟΜΟΣ ΛΑΣΙΘΙΟΥ	1,538	1,718	-	1,271	0,885	0,946
ΝΟΜΟΣ ΛΕΣΒΟΥ	1,582	1,774	-	1,319	0,879	1,014
ΝΟΜΟΣ ΛΕΥΚΑΔΟΣ	1,529	1,692	-	1,246	0,809	0,923
ΝΟΜΟΣ ΜΑΓΝΗΣΙΑΣ	1,526	1,712	-	1,261	0,800	0,915
ΝΟΜΟΣ ΜΕΣΣΗΝΙΑΣ	1,501	1,703	-	1,241	0,830	0,912
ΝΟΜΟΣ ΞΑΝΘΗΣ	1,497	1,696	1,499	1,242	0,837	0,877
ΝΟΜΟΣ ΠΕΛΛΗΣ	1,481	1,668	-	1,225	0,768	0,870
ΝΟΜΟΣ ΠΙΕΡΙΑΣ	1,481	1,666	-	1,219	0,826	0,857
ΝΟΜΟΣ ΠΡΕΒΕΖΗΣ	1,480	1,615	-	1,228	0,778	0,884
ΝΟΜΟΣ ΡΕΘΥΜΝΗΣ	1,554	1,720	-	1,294	0,873	0,956
ΝΟΜΟΣ ΡΟΔΟΠΗΣ	1,496	1,653	-	1,232	0,820	0,882
ΝΟΜΟΣ ΣΑΜΟΥ	1,596	1,766	-	1,342	0,897	0,929
ΝΟΜΟΣ ΣΕΡΡΩΝ	1,477	1,629	-	1,213	0,813	0,863
ΝΟΜΟΣ ΤΡΙΚΑΛΩΝ	1,473	1,686	-	1,224	0,794	0,867
ΝΟΜΟΣ ΦΘΙΩΤΙΔΟΣ	1,510	1,728	-	1,243	0,849	0,901
ΝΟΜΟΣ ΦΛΩΡΙΝΗΣ	1,454	1,745	-	1,222	0,853	0,873
ΝΟΜΟΣ ΦΩΚΙΔΟΣ	1,540	1,742	-	1,304	0,899	0,935
ΝΟΜΟΣ ΧΑΛΚΙΔΙΚΗΣ	1,499	1,677	1,220	1,242	0,823	0,875
ΝΟΜΟΣ ΧΑΝΙΩΝ	1,526	1,727	-	1,271	0,893	0,902
ΝΟΜΟΣ ΧΙΟΥ	1,505	1,751	-	1,270	0,989	0,892
ΠΑΝΕΛΛΗΝΙΟΣ ΣΤΑΘΜΙΣΜΕΝΟΣ Μ.Ο.	1,492	1,676	1,628	1,235	0,803	0,888

2. Απλή Αμόλυβδη Βενζίνη 95 οκτανίων¹

2. α. Διαμόρφωση τιμής

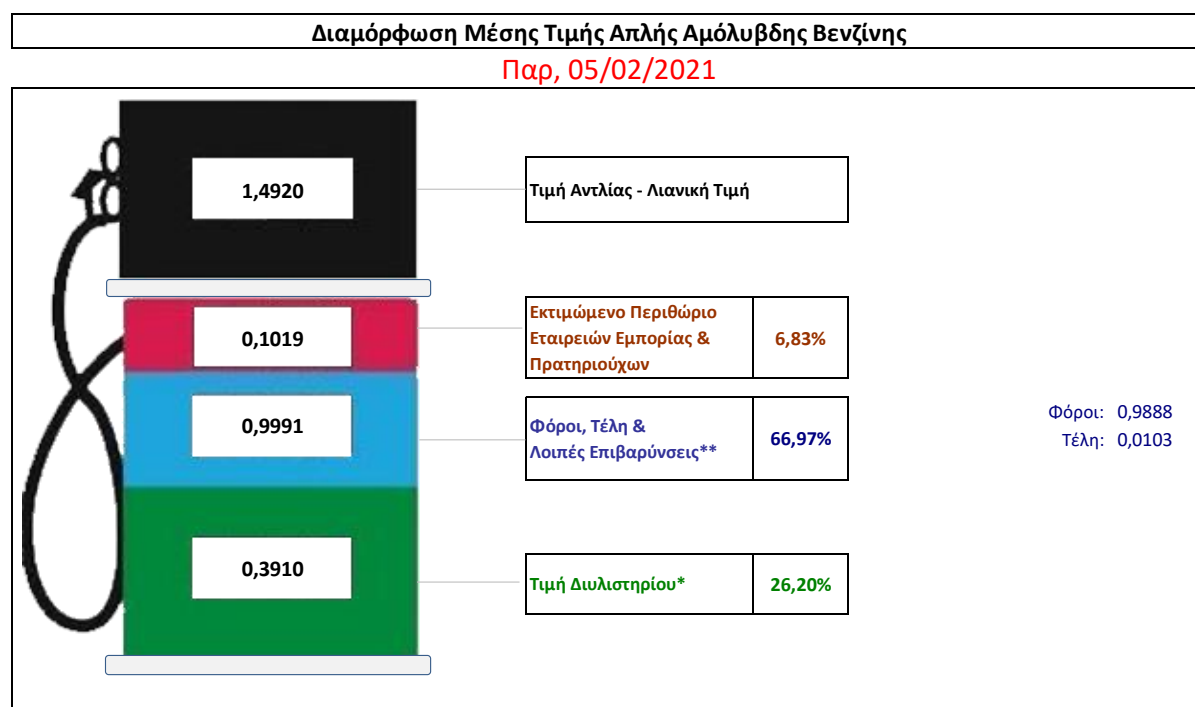
Η τιμή διυλιστηρίου της απλής αμόλυβδης βενζίνης 95 οκτανίων για την Πέμπτη 04/02/2021 διαμορφώθηκε στα 0,3910€ ανά λίτρο. Σε σχέση με την τιμή διυλιστηρίου της προηγούμενης εβδομάδας 28/01/2021) σημειώθηκε αύξηση κατά 0,0098 ευρώ ανά λίτρο (0,98 λεπτά).

Οι φόροι, τα τέλη και οι λοιπές επιβαρύνσεις αντιστοιχούν σε 0,9991 € ανά λίτρο.

Η μέση τιμή λιανικής της απλής αμόλυβδης βενζίνης 95 οκτανίων για την Παρασκευή 05/02/2021 διαμορφώθηκε στα 1,4920 € ανά λίτρο. Σε σχέση με την τιμή της προηγούμενης εβδομάδας (29/01/2021) σημειώθηκε αύξηση κατά 0,009ευρώ ανά λίτρο (0,9 λεπτά).

Το εκτιμώμενο περιθώριο των πρατηριούχων και των εταιρειών εμπορίας υπολογίζεται κατά μέσο όρο στα 0,1019 ανά λίτρο (10,19λεπτά).

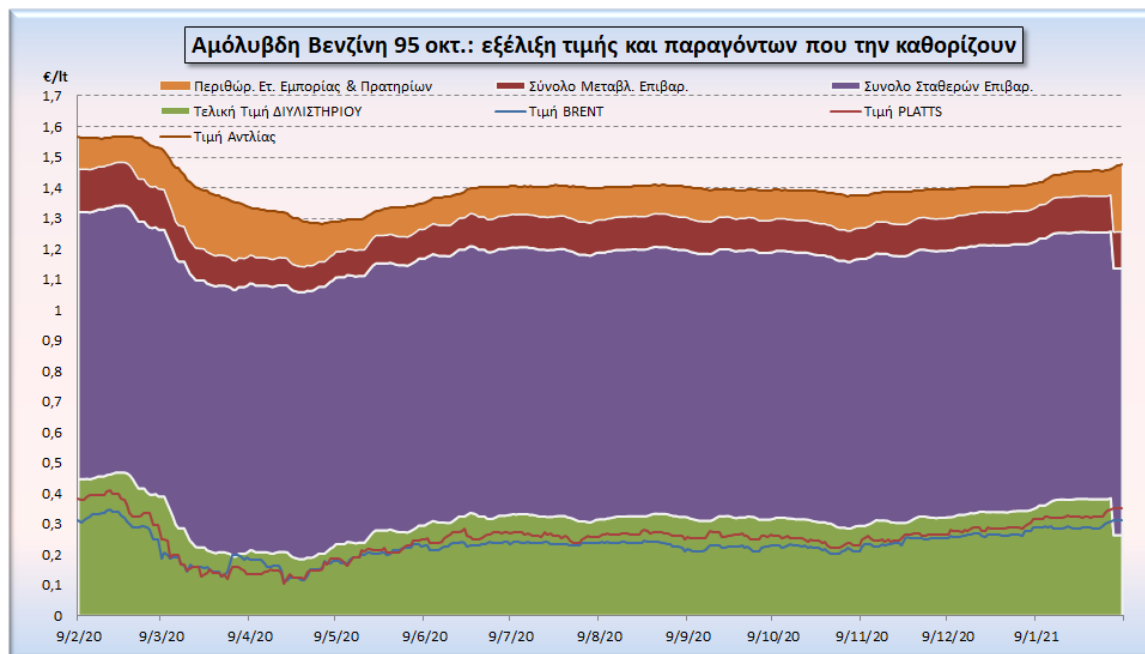
Η τελική τιμή λιανικής διαμορφώνεται από την τιμή διυλιστηρίου κατά 26,20%, από τους φόρους (σταθερούς και μεταβλητούς) κατά 66,97%, και από τα εκτιμώμενα περιθώρια των εταιρειών εμπορίας, των μεταφορέων υγρών καυσίμων και των πρατηρίων κατά 6,83 % (βλ. παρακάτω πίνακα).



* Τιμή διυλιστηρίου	0,3910
-Τιμή διυλιστηρίου προηγούμενης ημέρας (Μέση Σταθμική Τιμή εκ των δύο εταιρειών διύλισης)	
-Στην τιμή διυλιστηρίου περιλαμβάνονται οι ειδικές υπηρεσίες (φορτωτικά)	
** Τέλη	0,0103
-Ανταποδοτικό τέλος ΡΑΕ: 0,20 € ανά χιλία λίτρα. (Απόφαση 147/2015 - ΦΕΚ 888/Β/19-05-2015)	0,0002
-Εισφορά «Ειδικού Λογαριασμού Πετρελαιοειδών»: 1,2% επί της τιμής διυλιστηρίου. (Ν. 3335/2005 - ΦΕΚ 95/Α/20-4-2005)	0,0047
-Ειδικό τέλος Δικαιωμάτων Εκτέλεσης Τελωνειακών Εργασιών (ΔΕΤΕ): 0,5% της αξίας του αθροίσματος της τιμής εκ διυλιστηρίου και του ΕΦΚ. (Ν. 2093/92 - ΦΕΚ 181/Α/25-11-92)	0,0055
** Φόροι	0,9888
-Ειδικός Φόρος Κατανάλωσης (ΕΦΚ): για την απλή αμόλυβδη βενζίνη - 700 € ανά κυβικό μέτρο ή 0.7 € ανά λίτρο. (Ν. 4389/2016 - ΦΕΚ Α' 94)	0,7000
	0,2888

¹ Σημειώνεται ότι σύμφωνα με το αρ. 29, του Ν. 4546/2018 (ΦΕΚ Α' 101), από 1/1/2019 η βενζίνη που καταναλώνεται εγχώρια για χρήση στις μεταφορές αναμειγνύεται υποχρεωτικά είτε με αυτούσια βιοαιθανόλη είτε με βιοαιθέρες που παράγονται από αλκοόλες βιολογικής προέλευσης. Η συμμετοχή της αυτούσιας βιοαιθανόλης και της αλκοόλης βιολογικής προέλευσης που χρησιμοποιείται για την παραγωγή βιοαιθέρων επί του ενεργειακού περιεχομένου του τελικού μείγματος βενζίνης ορίζεται σε ποσοστό 1% για το έτος 2019 και 3,3% για τα έτη από το 2020 και μετά.

Η εξέλιξη των διεθνών τιμών Brent, Platts (HCIF/MED), των τιμών διυλιστηρίου και των τιμών λιανικής της απλής αμόλυβδης βενζίνης 95 οκτ., καθώς και των αντίστοιχων ενδεικτικών περιθωρίων εμπορίας για το διάστημα των τελευταίων 12 μηνών παρουσιάζονται στο ακόλουθο διάγραμμα:



2. β. Χονδρική Τιμή Πώλησης

Αναλυτικά, οι μέσες κατώτατες και ανώτατες τιμές χονδρικής, καθώς και η διάμεσος τιμή ανά νομό παρουσιάζονται στον επόμενο πίνακα:

Τιμές Χονδρικής Πώλησης Απλής Αμόλυβδης Βενζίνης ανά Νομό Παρασκευή, 05 ΦΕΒΡΟΥΑΡΙΟΥ 2021

ΝΟΜΟΣ	ΜΕΣΗ ΚΑΤΩΤΑΤΗ ΜΕ ΦΠΑ	ΜΕΣΗ ΑΝΩΤΑΤΗ ΜΕ ΦΠΑ	ΔΙΑΜΕΣΟΣ ΤΙΜΗ
ΝΟΜΟΣ ΑΙΤΩΛΙΑΣ ΚΑΙ ΑΚΑΡΝΑΝΙΑΣ	1,388	1,442	1,415
ΝΟΜΟΣ ΑΡΓΟΛΙΔΟΣ	1,401	1,473	1,437
ΝΟΜΟΣ ΑΡΚΑΔΙΑΣ	1,386	1,440	1,413
ΝΟΜΟΣ ΑΡΤΗΣ	1,389	1,450	1,419
ΝΟΜΟΣ ΑΤΤΙΚΗΣ	1,404	1,517	1,461
ΝΟΜΟΣ ΑΧΑΪΑΣ	1,394	1,438	1,416
ΝΟΜΟΣ ΒΟΙΩΤΙΑΣ	1,390	1,471	1,431
ΝΟΜΟΣ ΓΡΕΒΕΝΩΝ	1,421	1,433	1,427
ΝΟΜΟΣ ΔΡΑΜΑΣ	1,403	1,428	1,415
ΝΟΜΟΣ ΔΩΔΕΚΑΝΗΣΟΥ	1,437	1,562	1,499
ΝΟΜΟΣ ΕΒΡΟΥ	1,399	1,462	1,431
ΝΟΜΟΣ ΕΥΒΟΙΑΣ	1,386	1,463	1,425
ΝΟΜΟΣ ΕΥΡΥΤΑΝΙΑΣ	1,451	1,459	1,455
ΝΟΜΟΣ ΖΑΚΥΝΘΟΥ	1,388	1,435	1,412
ΝΟΜΟΣ ΗΛΕΙΑΣ	1,395	1,449	1,422
ΝΟΜΟΣ ΗΜΑΘΙΑΣ	1,383	1,408	1,396
ΝΟΜΟΣ ΗΡΑΚΛΕΙΟΥ	1,426	1,494	1,460
ΝΟΜΟΣ ΘΕΣΠΡΩΤΙΑΣ	1,400	1,444	1,422
ΝΟΜΟΣ ΘΕΣΣΑΛΟΝΙΚΗΣ	1,404	1,440	1,422
ΝΟΜΟΣ ΙΩΑΝΝΙΝΩΝ	1,384	1,440	1,412

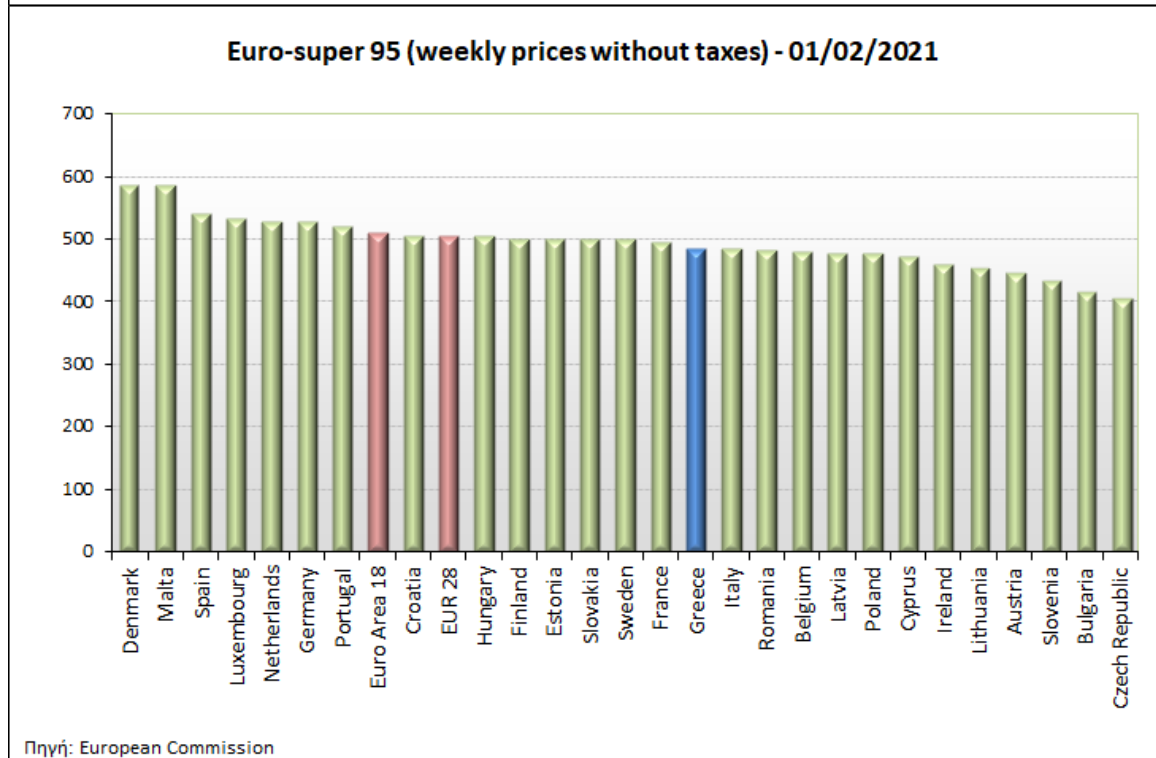
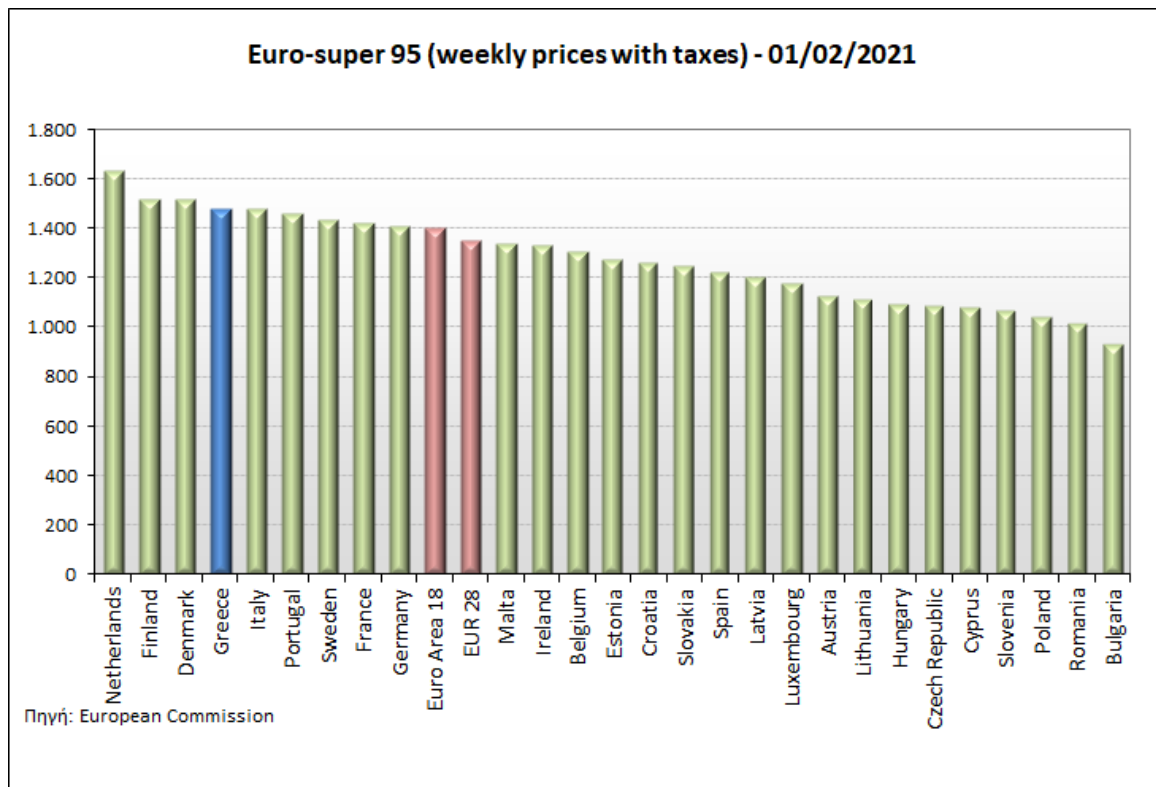
ΝΟΜΟΣ	ΜΕΣΗ ΚΑΤΩΤΑΤΗ ΜΕ ΦΠΑ	ΜΕΣΗ ΑΝΩΤΑΤΗ ΜΕ ΦΠΑ	ΔΙΑΜΕΣΟΣ ΤΙΜΗ
ΝΟΜΟΣ ΚΑΒΑΛΑΣ	1,384	1,450	1,417
ΝΟΜΟΣ ΚΑΡΔΙΤΣΗΣ	1,402	1,449	1,426
ΝΟΜΟΣ ΚΑΣΤΟΡΙΑΣ	1,406	1,451	1,429
ΝΟΜΟΣ ΚΕΡΚΥΡΑΣ	1,425	1,481	1,453
ΝΟΜΟΣ ΚΕΦΑΛΛΗΝΙΑΣ	1,425	1,471	1,448
ΝΟΜΟΣ ΚΙΛΚΙΣ	1,396	1,416	1,406
ΝΟΜΟΣ ΚΟΖΑΝΗΣ	1,393	1,429	1,411
ΝΟΜΟΣ ΚΟΡΙΝΘΙΑΣ	1,422	1,479	1,451
ΝΟΜΟΣ ΚΥΚΛΑΔΩΝ	1,470	1,644	1,557
ΝΟΜΟΣ ΛΑΚΩΝΙΑΣ	1,409	1,467	1,438
ΝΟΜΟΣ ΛΑΡΙΣΗΣ	1,390	1,441	1,416
ΝΟΜΟΣ ΛΑΣΙΘΙΟΥ	1,426	1,479	1,453
ΝΟΜΟΣ ΛΕΣΒΟΥ	1,388	1,480	1,434
ΝΟΜΟΣ ΛΕΥΚΑΔΟΣ	1,407	1,443	1,425
ΝΟΜΟΣ ΜΑΓΝΗΣΙΑΣ	1,388	1,484	1,436
ΝΟΜΟΣ ΜΕΣΣΗΝΙΑΣ	1,398	1,476	1,437
ΝΟΜΟΣ ΞΑΝΘΗΣ	1,396	1,419	1,407
ΝΟΜΟΣ ΠΕΛΛΗΣ	1,393	1,434	1,413
ΝΟΜΟΣ ΠΙΕΡΙΑΣ	1,391	1,447	1,419
ΝΟΜΟΣ ΠΡΕΒΕΖΗΣ	1,406	1,424	1,415
ΝΟΜΟΣ ΡΕΘΥΜΝΗΣ	1,444	1,504	1,474
ΝΟΜΟΣ ΡΟΔΟΠΗΣ	1,400	1,431	1,416
ΝΟΜΟΣ ΣΑΜΟΥ	1,410	1,522	1,466
ΝΟΜΟΣ ΣΕΡΡΩΝ	1,396	1,427	1,411
ΝΟΜΟΣ ΤΡΙΚΑΛΩΝ	1,400	1,441	1,420
ΝΟΜΟΣ ΦΘΙΩΤΙΔΟΣ	1,398	1,442	1,420
ΝΟΜΟΣ ΦΛΩΡΙΝΗΣ	1,408	1,431	1,419
ΝΟΜΟΣ ΦΩΚΙΔΟΣ	1,411	1,450	1,431
ΝΟΜΟΣ ΧΑΛΚΙΔΙΚΗΣ	1,388	1,442	1,415
ΝΟΜΟΣ ΧΑΝΙΩΝ	1,426	1,485	1,455
ΝΟΜΟΣ ΧΙΟΥ	1,386	1,474	1,430
ΣΤΑΘΜΙΣΜΕΝΟΣ Μ.Ο.*	1,404	1,482	1,443

* Μέσοι όροι ελάχιστων και μέγιστων τιμών χονδρικής όπως υποβάλλονται από τις εταιρείες εμπορίας στο Παρατηρητήριο Τιμών βάσει της ΚΥΑ 978/24-10-2011.

Η στάθμιση γίνεται βάσει των όγκων πωλήσεων έτους 2019 ανά τύπο καυσίμου και ανά νομό.

2. γ. Συγκριτικά στοιχεία με Ε.Ε.

Οι λιανικές τιμές αμόλυβδης βενζίνης με φόρους και προ φόρων στις 27 χώρες της Ε.Ε. για τις 01/02/2021 (τελευταία επίσημα στοιχεία) παρουσιάζονται συγκριτικά κατά φθίνουσα σειρά στα παρακάτω διαγράμματα:



Αναλυτικά στοιχεία για τις τιμές καυσίμων και τους φόρους στις 27 χώρες της Ε.Ε. παρουσιάζονται στην ιστοσελίδα της Ευρωπαϊκής Επιτροπής: http://ec.europa.eu/energy/observatory/oil/bulletin_en.htm

*Οι συγκρίσεις των τιμών μεταξύ των διαφόρων χωρών θα πρέπει να γίνονται με ιδιαίτερη προσοχή εξαιτίας των διαφορών στην ποιότητα των προϊόντων, στις πρακτικές μάρκετινγκ, στις δομές της αγοράς και στις καταναλωτικές συνήθειες που επικρατούν σε κάθε χώρα.

3. Πετρέλαιο Κίνησης (Biodiesel)

3. α. Διαμόρφωση τιμής

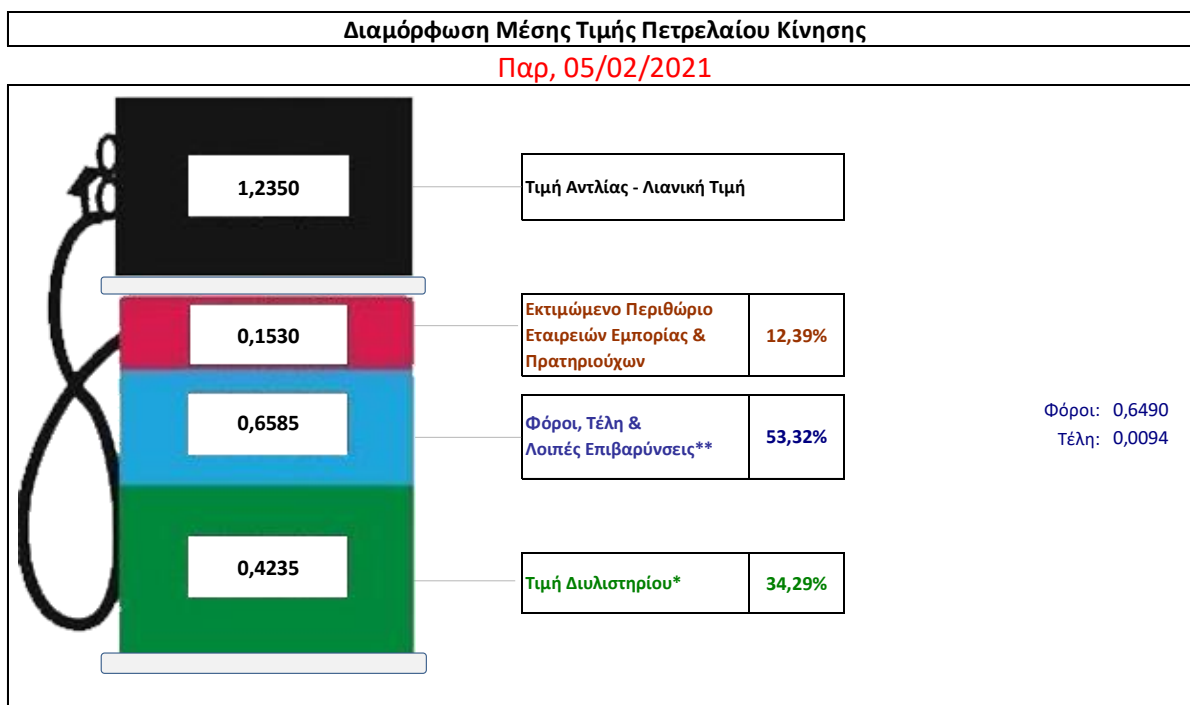
Η τιμή διυλιστηρίου του πετρελαίου κίνησης για την Πέμπτη 04/02/2021 διαμορφώθηκε στα 0,4235 € ανά λίτρο. Σε σχέση με την τιμή διυλιστηρίου της προηγούμενης εβδομάδας (28/01/2021) σημειώθηκε αύξηση κατά 0,0101€ ανά λίτρο (1,01λεπτά).

Οι φόροι, τα τέλη και οι λοιπές επιβαρύνσεις αντιστοιχούν σε 0,6585 € ανά λίτρο.

Η μέση τιμή λιανικής του πετρελαίου κίνησης για την Παρασκευή 05/02/2021 διαμορφώθηκε στα 1,2350 € ανά λίτρο. Σε σχέση με την τιμή της προηγούμενης εβδομάδας (29/01/2021) σημειώθηκε αύξηση κατά 0,006€ ανά λίτρο (0,6 λεπτά).

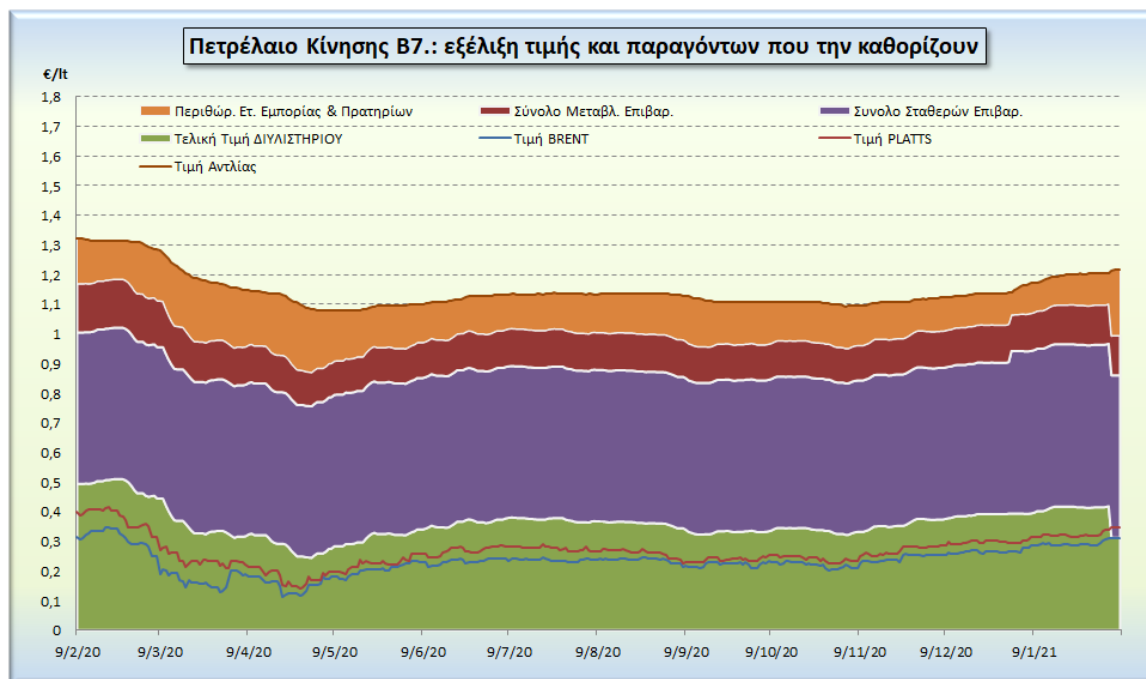
Το εκτιμώμενο περιθώριο των πρατηριούχων και των εταιρειών εμπορίας υπολογίζεται κατά μέσο όρο στα 0,1530€ ανά λίτρο (15,30 λεπτά).

Η τελική τιμή λιανικής διαμορφώνεται από την τιμή διυλιστηρίου κατά 34,29%, από τους φόρους σταθερούς και μεταβλητούς) κατά 53,32 %, και από τα εκτιμώμενα περιθώρια των εταιρειών εμπορίας, των μεταφορέων υγρών καυσίμων και των πρατηρίων κατά 12,39 % (βλ. παρακάτω πίνακα).



* Τιμή διυλιστηρίου	0,4235
-Τιμή διυλιστηρίου προηγούμενης ημέρας (Μέση Σταθμική Τιμή εκ των δύο εταιρειών διύλισης)	
-Στην τιμή διυλιστηρίου περιλαμβάνονται οι ειδικές υπηρεσίες (φορτωτικά)	
** Τέλη	0,0094
-Αναποδοτικό τέλος ΡΑΕ: 0,20 € ανά χιλία λίτρα. (Απόφαση 147/2015 - ΦΕΚ 888/Β/19-05-2015)	0,0002
-Εισφορά «Ειδικού Λογαριασμού Πετρελαιοειδών»: 1,2% επί της τιμής διυλιστηρίου. (Ν. 3335/2005 - ΦΕΚ 95/Α/20-4-2005)	0,0051
-Ειδικό τέλος Δικαιωμάτων Εκτέλεσης Τελωνειακών Εργασιών (ΔΕΤΕ): 0,5% της αξίας του αθροίσματος της τιμής εκ διυλιστηρίου και του ΕΦΚ. (Ν. 2093/92 - ΦΕΚ 181/Α/25-11-92)	0,0042
** Φόροι	0,6490
-Ειδικός Φόρος Κατανάλωσης (ΕΦΚ): για το πετρέλαιο κίνησης - 410 € ανά κυβικό μέτρο ή 0,41 € ανά λίτρο. (Ν. 4389/2016 - ΦΕΚ Α' 94)	0,4100
-Φόρος Προστιθέμενης Αξίας (ΦΠΑ): 24% επί του συνόλου της τιμής διυλιστηρίου των μικτών ονομαστικών περιθωρίων κέρδους και των παραπάνω φορολογικών επιβαρύνσεων. (Ν. 2859/2000 όπως τροποποιήθηκε και ισχύει με το Ν. 4389/2016 (ΦΕΚ Α' 94)	0,2390

Η εξέλιξη των διεθνών τιμών Brent, Platts (HCIF/MED), των τιμών διυλιστηρίου και των τιμών λιανικής για το πετρέλαιο κίνησης, καθώς και των αντίστοιχων ενδεικτικών περιθωρίων εμπορίας για το διάστημα των τελευταίων 12 μηνών παρουσιάζονται στο ακόλουθο διάγραμμα:



3. β. Χονδρική Τιμή Πώλησης

Αναλυτικά, οι μέσες κατώτατες και ανώτατες τιμές χονδρικής, καθώς και η διάμεσος τιμή ανά νομό παρουσιάζονται στον επόμενο πίνακα:

Τιμές Χονδρικής Πώλησης Πετρελαίου Κίνησης ανά Νομό

Παρασκευή, 05 ΦΕΒΡΟΥΑΡΙΟΥ 2021

ΝΟΜΟΣ	ΜΕΣΗ ΚΑΤΩΤΑΤΗ ΜΕ ΦΠΑ	ΜΕΣΗ ΑΝΩΤΑΤΗ ΜΕ ΦΠΑ	ΔΙΑΜΕΣΟΣ ΤΙΜΗ
ΝΟΜΟΣ ΑΙΤΩΛΙΑΣ ΚΑΙ ΑΚΑΡΝΑΝΙΑΣ	1,100	1,171	1,136
ΝΟΜΟΣ ΑΡΓΟΛΙΔΟΣ	1,115	1,211	1,163
ΝΟΜΟΣ ΑΡΚΑΔΙΑΣ	1,096	1,159	1,128
ΝΟΜΟΣ ΑΡΤΗΣ	1,104	1,171	1,138
ΝΟΜΟΣ ΑΤΤΙΚΗΣ	1,098	1,242	1,170
ΝΟΜΟΣ ΑΧΑΪΑΣ	1,100	1,156	1,128
ΝΟΜΟΣ ΒΟΙΩΤΙΑΣ	1,100	1,189	1,145
ΝΟΜΟΣ ΓΡΕΒΕΝΩΝ	1,126	1,143	1,135
ΝΟΜΟΣ ΔΡΑΜΑΣ	1,111	1,150	1,131
ΝΟΜΟΣ ΔΩΔΕΚΑΝΗΣΟΥ	1,159	1,268	1,214
ΝΟΜΟΣ ΕΒΡΟΥ	1,114	1,172	1,143
ΝΟΜΟΣ ΕΥΒΟΙΑΣ	1,095	1,185	1,140
ΝΟΜΟΣ ΕΥΡΥΤΑΝΙΑΣ	1,158	1,173	1,166
ΝΟΜΟΣ ΖΑΚΥΝΘΟΥ	1,095	1,162	1,129
ΝΟΜΟΣ ΗΛΕΙΑΣ	1,108	1,185	1,147
ΝΟΜΟΣ ΗΜΑΘΙΑΣ	1,096	1,132	1,114
ΝΟΜΟΣ ΗΡΑΚΛΕΙΟΥ	1,132	1,206	1,169
ΝΟΜΟΣ ΘΕΣΠΡΩΤΙΑΣ	1,117	1,165	1,141

ΝΟΜΟΣ	ΜΕΣΗ ΚΑΤΩΤΑΤΗ ΜΕ ΦΠΑ	ΜΕΣΗ ΑΝΩΤΑΤΗ ΜΕ ΦΠΑ	ΔΙΑΜΕΣΟΣ ΤΙΜΗ
ΝΟΜΟΣ ΘΕΣΣΑΛΟΝΙΚΗΣ	1,115	1,170	1,142
ΝΟΜΟΣ ΙΩΑΝΝΙΝΩΝ	1,096	1,178	1,137
ΝΟΜΟΣ ΚΑΒΑΛΑΣ	1,098	1,180	1,139
ΝΟΜΟΣ ΚΑΡΔΙΤΣΗΣ	1,108	1,174	1,141
ΝΟΜΟΣ ΚΑΣΤΟΡΙΑΣ	1,112	1,169	1,141
ΝΟΜΟΣ ΚΕΡΚΥΡΑΣ	1,131	1,204	1,168
ΝΟΜΟΣ ΚΕΦΑΛΛΗΝΙΑΣ	1,133	1,197	1,165
ΝΟΜΟΣ ΚΙΛΚΙΣ	1,107	1,134	1,121
ΝΟΜΟΣ ΚΟΖΑΝΗΣ	1,106	1,160	1,133
ΝΟΜΟΣ ΚΟΡΙΝΘΙΑΣ	1,109	1,198	1,153
ΝΟΜΟΣ ΚΥΚΛΑΔΩΝ	1,179	1,320	1,249
ΝΟΜΟΣ ΛΑΚΩΝΙΑΣ	1,122	1,183	1,153
ΝΟΜΟΣ ΛΑΡΙΣΗΣ	1,100	1,170	1,135
ΝΟΜΟΣ ΛΑΣΙΘΙΟΥ	1,147	1,182	1,164
ΝΟΜΟΣ ΛΕΣΒΟΥ	1,105	1,201	1,153
ΝΟΜΟΣ ΛΕΥΚΑΔΟΣ	1,109	1,168	1,138
ΝΟΜΟΣ ΜΑΓΝΗΣΙΑΣ	1,102	1,204	1,153
ΝΟΜΟΣ ΜΕΣΣΗΝΙΑΣ	1,110	1,212	1,161
ΝΟΜΟΣ ΞΑΝΘΗΣ	1,105	1,136	1,121
ΝΟΜΟΣ ΠΕΛΛΗΣ	1,106	1,159	1,132
ΝΟΜΟΣ ΠΙΕΡΙΑΣ	1,101	1,168	1,135
ΝΟΜΟΣ ΠΡΕΒΕΖΗΣ	1,110	1,149	1,130
ΝΟΜΟΣ ΡΕΘΥΜΝΗΣ	1,151	1,201	1,176
ΝΟΜΟΣ ΡΟΔΟΠΗΣ	1,104	1,160	1,132
ΝΟΜΟΣ ΣΑΜΟΥ	1,118	1,212	1,165
ΝΟΜΟΣ ΣΕΡΡΩΝ	1,111	1,154	1,133
ΝΟΜΟΣ ΤΡΙΚΑΛΩΝ	1,107	1,167	1,137
ΝΟΜΟΣ ΦΘΙΩΤΙΔΟΣ	1,105	1,168	1,137
ΝΟΜΟΣ ΦΛΩΡΙΝΗΣ	1,117	1,157	1,137
ΝΟΜΟΣ ΦΩΚΙΔΟΣ	1,123	1,174	1,148
ΝΟΜΟΣ ΧΑΛΚΙΔΙΚΗΣ	1,109	1,177	1,143
ΝΟΜΟΣ ΧΑΝΙΩΝ	1,141	1,206	1,173
ΝΟΜΟΣ ΧΙΟΥ	1,100	1,200	1,150
ΣΤΑΘΜΙΣΜΕΝΟΣ Μ.Ο.*	1,109	1,194	1,152

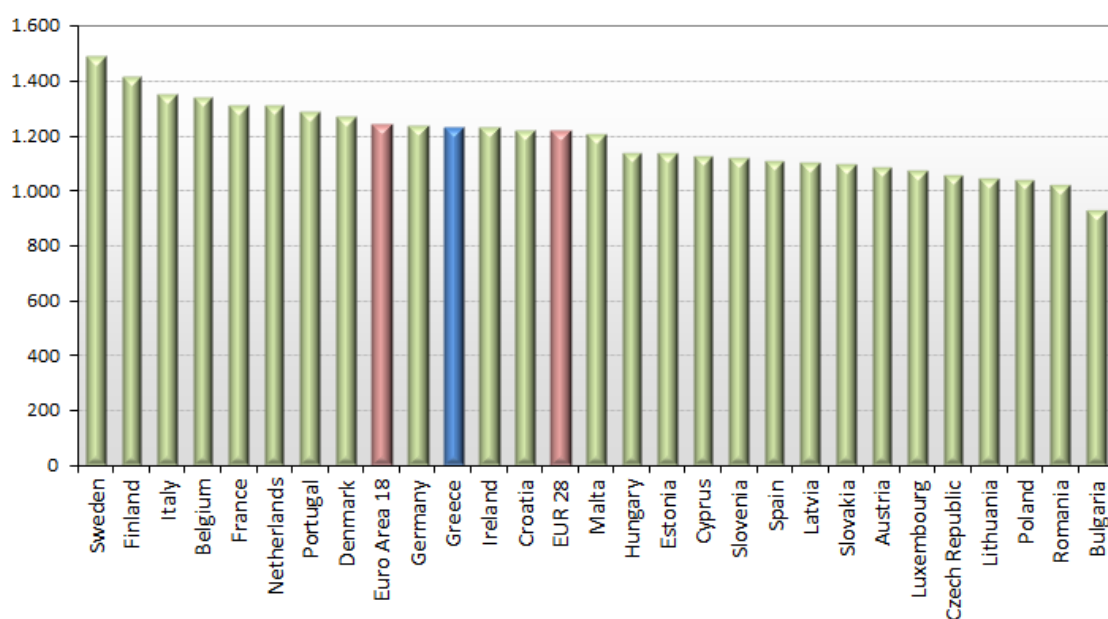
* Μέσοι όροι ελάχιστων και μέγιστων τιμών χονδρικής όπως υποβάλλονται από τις εταιρείες εμπορίας στο Παρατηρητήριο Τιμών βάσει της ΚΥΑ 978/24-10-2011.

Η στάθμιση γίνεται βάσει των όγκων πωλήσεων έτους 2019 ανά τύπο καυσίμου και ανά νομό.

3. γ. Συγκριτικά στοιχεία με Ε.Ε.

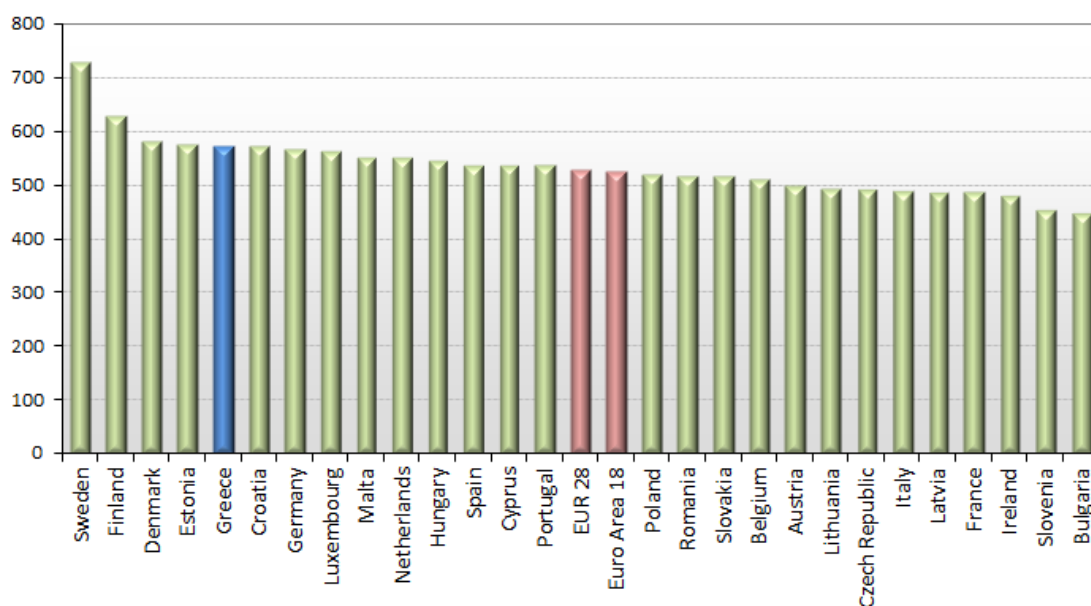
Οι λιανικές τιμές πετρελαίου κίνησης με φόρους και προ φόρων στις 27 χώρες της Ε.Ε. για τις 01/02/2021 (τελευταία επίσημα στοιχεία) παρουσιάζονται συγκριτικά κατά φθίνουσα σειρά στα παρακάτω διαγράμματα:

Automotive gas oil (weekly prices with taxes) - 01/02/2021



Πηγή: European Commission

Automotive gas oil (weekly prices without taxes) - 01/02/2021



Πηγή: European Commission

Αναλυτικά στοιχεία για τις τιμές καυσίμων και τους φόρους στις 27 χώρες της Ε.Ε. παρουσιάζονται στην ιστοσελίδα της Ευρωπαϊκής Επιτροπής: http://ec.europa.eu/energy/observatory/oil/bulletin_en.htm

*Οι συγκρίσεις των τιμών μεταξύ των διαφόρων χωρών θα πρέπει να γίνονται με ιδιαίτερη προσοχή εξαιτίας των διαφορών στην ποιότητα των προϊόντων, στις πρακτικές μάρκετινγκ, στις δομές της αγοράς και στις καταναλωτικές συνήθειες που επικρατούν σε κάθε χώρα.

4. Πετρέλαιο Θέρμανσης (Κατ' οίκον)

4. α. Διαμόρφωση τιμής

Η τιμή διυλιστηρίου του πετρελαίου θέρμανσης για την Πέμπτη 04/02/2021 διαμορφώθηκε στα 0,3476 € λίτρο. Σε σχέση με την τιμή διυλιστηρίου της προηγούμενης εβδομάδας (28/01/2021) σημειώθηκε αύξηση κατά 0,0095€ ανά λίτρο (0,95λεπτά).

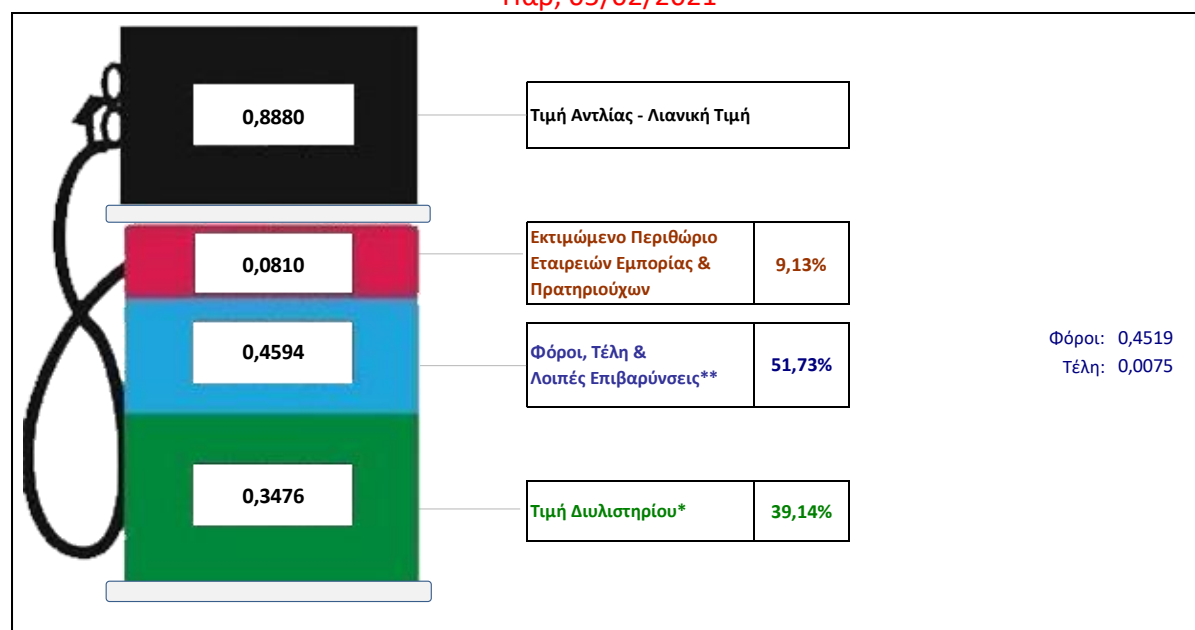
Οι φόροι, τα τέλη και οι λοιπές επιβαρύνσεις αντιστοιχούν σε 0,4594 € ανά λίτρο.

Η μέση τιμή λιανικής του πετρελαίου θέρμανσης (κατ' οίκον) για την Παρασκευή 05/02/2021 διαμορφώθηκε στο 0,8880€ ανά λίτρο. Σε σχέση με την τιμή της προηγούμενης εβδομάδας (29/01/2021) σημειώθηκε αύξηση κατά 0,003€ ανά λίτρο (0,3λεπτά).

Το εκτιμώμενο περιθώριο των πρατηριούχων και των εταιρειών εμπορίας υπολογίζεται κατά μέσο όρο στα 0,0810 ανά λίτρο (8,10 λεπτά).

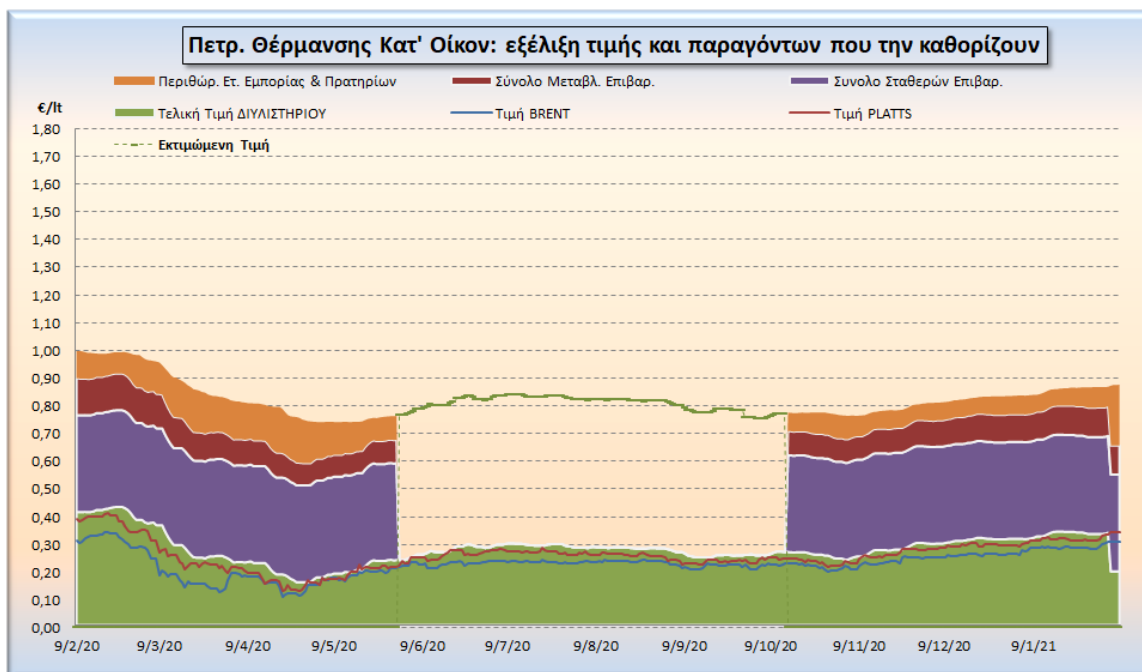
Η τελική τιμή λιανικής διαμορφώνεται από την τιμή διυλιστηρίου κατά 39,14%, από τους φόρους (σταθερούς και μεταβλητούς) κατά 51,73%, και από τα εκτιμώμενα περιθώρια των εταιρειών εμπορίας, των μεταφορέων υγρών καυσίμων και των πρατηρίων κατά 9,13% (βλ. παρακάτω πίνακα).

Παρ, 05/02/2021



* Τιμή διυλιστηρίου	0,3476
-Τιμή διυλιστηρίου προηγούμενης ημέρας (Μέση Σταθμική Τιμή εκ των δύο εταιρειών δώλισης)	
-Στην τιμή διυλιστηρίου περιλαμβάνονται οι ειδικές υπηρεσίες (φορτωτικά)	
** Τέλη	0,0075
-Ανταποδοτικό τέλος ΡΑΕ: 0,20 € ανά χίλια λίτρα. (Απόφαση 147/2015 - ΦΕΚ 888/Β/19-05-2015)	0,0002
-Εισφορά «Ειδικού Λογαριασμού Πετρελαιοειδών»: 1,2% επί της τιμής διυλιστηρίου. (Ν. 3335/2005 - ΦΕΚ 95/Α/20-4-2005)	0,0042
-Ειδικό τέλος Δικαιωμάτων Εκτέλεσης Τελωνειακών Εργασιών (ΔΕΤΕ): 0,5% της αξίας του αθροίσματος της τιμής εκ διυλιστηρίου και του ΕΦΚ. (Ν. 2093/92 - ΦΕΚ 181/Α/25-11-92)	0,0031
** Φόροι	0,4519
-Ειδικός Φόρος Κατανάλωσης (ΕΦΚ): για το πετρέλαιο θέρμανσης - 280 € ανά κυβικό μέτρο ή 0,280 € ανά λίτρο. (Ν. 4389/2016 (ΦΕΚ Α' 94)	0,2800
-Φόρος Προστιθέμενης Αξίας (ΦΠΑ): 24% επί του συνόλου της τιμής διυλιστηρίου των μικτών ονομαστικών περιθωρίων κέρδους και των παραπάνω φορολογικών επιβαρύνσεων. (Ν. 2859/2000 όπως τροποποιήθηκε και ισχύει με το Ν. 4389/2016 (ΦΕΚ Α' 94)	0,1719

Η εξέλιξη των διεθνών τιμών Brent, Platts (HCIF/MED), των τιμών διυλιστηρίου, των τιμών λιανικής για το πετρέλαιο θέρμανσης κατ' οίκον, καθώς και των αντίστοιχων ενδεικτικών περιθωρίων εμπορίας για το διάστημα των τελευταίων 12 μηνών παρουσιάζονται στο ακόλουθο διάγραμμα:



4. β. Χονδρική Τιμή Πώλησης

Αναλυτικά, οι μέσες κατώτατες και ανώτατες τιμές χονδρικής, καθώς και η διάμεσος τιμή ανά νομό παρουσιάζονται στον επόμενο πίνακα:

Μέσες Τιμές Χονδρικής Πώλησης Πετρελαίου Θέρμανσης (κατ' οίκον) ανά Νομό Παρασκευή 05 ΦΕΒΡΟΥΑΡΙΟΥ 2021

ΝΟΜΟΣ	ΜΕΣΗ ΚΑΤΩΤΑΤΗ ΜΕ ΦΠΑ	ΜΕΣΗ ΑΝΩΤΑΤΗ ΜΕ ΦΠΑ	ΔΙΑΜΕΣΟΣ ΤΙΜΗ
ΝΟΜΟΣ ΑΙΤΩΛΙΑΣ ΚΑΙ ΑΚΑΡΝΑΝΙΑΣ	0,807	0,866	0,837
ΝΟΜΟΣ ΑΡΓΟΛΙΔΟΣ	0,818	0,847	0,832
ΝΟΜΟΣ ΑΡΚΑΔΙΑΣ	0,813	0,852	0,832
ΝΟΜΟΣ ΑΡΤΗΣ	0,814	0,850	0,832
ΝΟΜΟΣ ΑΤΤΙΚΗΣ	0,811	0,866	0,838
ΝΟΜΟΣ ΑΧΑΪΑΣ	0,806	0,841	0,823
ΝΟΜΟΣ ΒΟΙΩΤΙΑΣ	0,811	0,853	0,832
ΝΟΜΟΣ ΓΡΕΒΕΝΩΝ	0,832	0,842	0,837
ΝΟΜΟΣ ΔΡΑΜΑΣ	0,819	0,841	0,830
ΝΟΜΟΣ ΔΩΔΕΚΑΝΗΣΟΥ	0,870	0,945	0,907
ΝΟΜΟΣ ΕΒΡΟΥ	0,816	0,854	0,835
ΝΟΜΟΣ ΕΥΒΟΙΑΣ	0,809	0,850	0,830
ΝΟΜΟΣ ΕΥΡΥΤΑΝΙΑΣ	0,841	0,845	0,843
ΝΟΜΟΣ ΖΑΚΥΝΘΟΥ	0,806	0,851	0,828
ΝΟΜΟΣ ΗΛΕΙΑΣ	0,816	0,878	0,847
ΝΟΜΟΣ ΗΜΑΘΙΑΣ	0,802	0,821	0,811
ΝΟΜΟΣ ΗΡΑΚΛΕΙΟΥ	0,837	0,897	0,867
ΝΟΜΟΣ ΘΕΣΠΡΩΤΙΑΣ	0,827	0,861	0,844
ΝΟΜΟΣ ΘΕΣΣΑΛΟΝΙΚΗΣ	0,811	0,848	0,829
ΝΟΜΟΣ ΙΩΑΝΝΙΝΩΝ	0,811	0,870	0,841
ΝΟΜΟΣ ΚΑΒΑΛΑΣ	0,808	0,861	0,834
ΝΟΜΟΣ ΚΑΡΔΙΤΣΗΣ	0,817	0,854	0,836
ΝΟΜΟΣ ΚΑΣΤΟΡΙΑΣ	0,825	0,853	0,839
ΝΟΜΟΣ ΚΕΡΚΥΡΑΣ	0,849	0,892	0,871
ΝΟΜΟΣ ΚΕΦΑΛΛΗΝΙΑΣ	0,852	0,877	0,865
ΝΟΜΟΣ ΚΙΛΚΙΣ	0,817	0,832	0,824
ΝΟΜΟΣ ΚΟΖΑΝΗΣ	0,815	0,839	0,827
ΝΟΜΟΣ ΚΟΡΙΝΘΙΑΣ	0,821	0,869	0,845

ΝΟΜΟΣ	ΜΕΣΗ ΚΑΤΩΤΑΤΗ ΜΕ ΦΠΑ	ΜΕΣΗ ΑΝΩΤΑΤΗ ΜΕ ΦΠΑ	ΔΙΑΜΕΣΟΣ ΤΙΜΗ
ΝΟΜΟΣ ΚΥΚΛΑΔΩΝ	0,883	0,977	0,930
ΝΟΜΟΣ ΛΑΚΩΝΙΑΣ	0,835	0,862	0,849
ΝΟΜΟΣ ΛΑΡΙΣΗΣ	0,811	0,848	0,829
ΝΟΜΟΣ ΛΑΣΙΘΙΟΥ	0,847	0,885	0,866
ΝΟΜΟΣ ΛΕΣΒΟΥ	0,827	0,899	0,863
ΝΟΜΟΣ ΛΕΥΚΑΔΟΣ	0,824	0,856	0,840
ΝΟΜΟΣ ΜΑΓΝΗΣΙΑΣ	0,806	0,871	0,839
ΝΟΜΟΣ ΜΕΣΣΗΝΙΑΣ	0,819	0,890	0,854
ΝΟΜΟΣ ΞΑΝΘΗΣ	0,812	0,829	0,821
ΝΟΜΟΣ ΠΕΛΛΗΣ	0,809	0,843	0,826
ΝΟΜΟΣ ΠΙΕΡΙΑΣ	0,809	0,854	0,832
ΝΟΜΟΣ ΠΡΕΒΕΖΗΣ	0,831	0,850	0,840
ΝΟΜΟΣ ΡΕΘΥΜΝΗΣ	0,852	0,901	0,877
ΝΟΜΟΣ ΡΟΔΟΠΗΣ	0,817	0,842	0,830
ΝΟΜΟΣ ΣΑΜΟΥ	0,852	0,904	0,878
ΝΟΜΟΣ ΣΕΡΡΩΝ	0,813	0,842	0,828
ΝΟΜΟΣ ΤΡΙΚΑΛΩΝ	0,810	0,850	0,830
ΝΟΜΟΣ ΦΘΙΩΤΙΔΟΣ	0,814	0,849	0,832
ΝΟΜΟΣ ΦΛΩΡΙΝΗΣ	0,818	0,845	0,831
ΝΟΜΟΣ ΦΩΚΙΔΟΣ	0,833	0,869	0,851
ΝΟΜΟΣ ΧΑΛΚΙΔΙΚΗΣ	0,812	0,843	0,828
ΝΟΜΟΣ ΧΑΝΙΩΝ	0,837	0,884	0,861
ΝΟΜΟΣ ΧΙΟΥ	0,832	0,866	0,849
ΣΤΑΘΜΙΣΜΕΝΟΣ Μ.Ο.	0,815	0,858	0,837

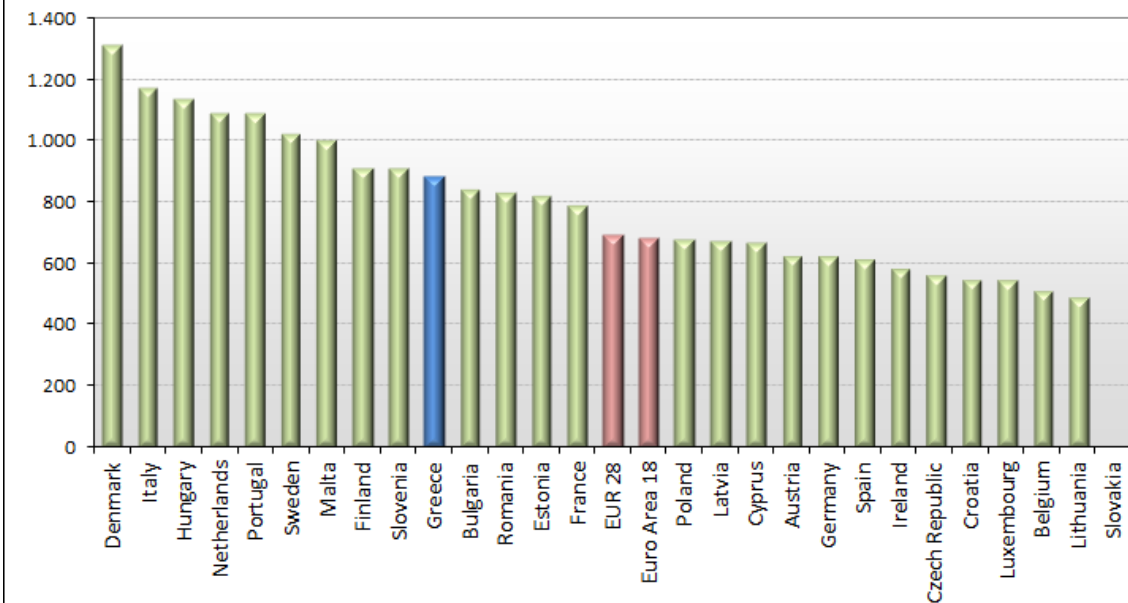
* Μέσοι όροι ελάχιστων και μέγιστων τιμών χονδρικής όπως υποβάλλονται από τις εταιρείες εμπορίας στο Παρατηρητήριο Τιμών βάσει της ΚΥΑ 978/24-10-2011.

** Η στάθμιση γίνεται βάσει των όγκων πωλήσεων ανά τύπο καυσίμου ανά νομό.

4. γ. Συγκριτικά στοιχεία με Ε.Ε.

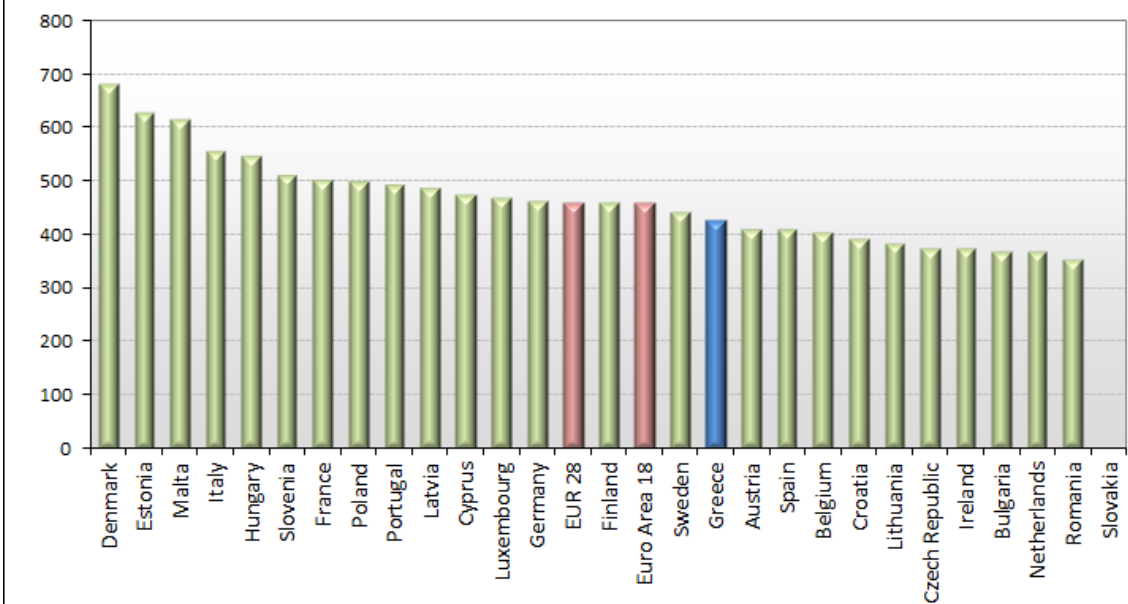
Οι λιανικές τιμές πετρελαίου κίνησης με φόρους και προ φόρων στις 27 χώρες της Ε.Ε. για τις 01/02/2021 (τελευταία επίσημα στοιχεία) παρουσιάζονται συγκριτικά κατά φθίνουσα σειρά στα παρακάτω διαγράμματα:

Heating gas oil (weekly prices with taxes) - 01/02/2021



Πηγή: European Commission

Heating gas oil (weekly prices without taxes) - 01/02/2021



Πηγή: European Commission

[ΘΕΣΗ ΑΚΡΙΒΟΥΣ ΑΝΤΙΓΡΑΦΟΥ]

Ο ΠΡΟΪΣΤΑΜΕΝΟΣ ΔΙΕΥΘΥΝΣΗΣ

ΠΕΡΙΣΤΕΡΗΣ ΣΠΥΡΙΑΩΝ