



ΕΛΛΗΝΙΚΗ ΔΗΜΟΚΡΑΤΙΑ

ΥΠΟΥΡΓΕΙΟ ΑΝΑΠΤΥΞΗΣ ΚΑΙ ΑΝΤΑΓΩΝΙΣΤΙΚΟΤΗΤΑΣ

ΓΕΝΙΚΗ ΓΡΑΜΜΑΤΕΙΑ ΚΑΤΑΝΑΛΩΤΗ

Δ/ΝΣΗ ΠΑΡΑΤΗΡΗΤΗΡΙΟΥ ΤΙΜΩΝ ΚΑΙ ΤΙΜΟΛΗΨΙΩΝ

ΠΑΡΑΤΗΡΗΤΗΡΙΟ ΤΙΜΩΝ ΥΓΡΩΝ ΚΑΥΣΙΜΩΝ

Αθήνα, 15-10-2013

Αρ.Πρωτ.: 2657

ΕΒΔΟΜΑΔΙΑΙΟ ΔΕΛΤΙΟ ΕΠΙΣΚΟΠΗΣΗΣ ΤΙΜΩΝ ΚΑΥΣΙΜΩΝ

Παρασκευή, 04 Οκτωβρίου 2013

1. Τιμές Παρατηρητηρίου Υγρών Καυσίμων

Οι λιανικές τιμές των υγρών καυσίμων (αμόλυβδη 95 οκτ., σούπερ αμόλυβδη 100 οκτ., σούπερ LRP, πετρέλαιο κίνησης, πετρέλαιο θέρμανσης κατ' οίκον και υγραέριο κίνησης) αναρτώνται αναλυτικά στην ιστοσελίδα του Παρατηρητηρίου Τιμών Υγρών Καυσίμων του Υπουργείου Ανάπτυξης, Ανταγωνιστικότητας, Υποδομών, Μεταφορών και Δικτύων www.fuelprices.gr, όπου παρουσιάζονται καθημερινά οι ελάχιστες, μέσες και μέγιστες τιμές σε όλους τους Νομούς της χώρας.

Μέσες τιμές λιανικής πώλησης καυσίμων για όλη την Ελλάδα

Παρασκευή 04 Οκτωβρίου 2013

Προϊόν	Μέση Τιμή
Αμόλυβδη 95 οκτ.	1,660
Αμόλυβδη 100 οκτ.	1,881
Super	1,832
Diesel Κίνησης	1,390
Υγραέριο κίνησης (Autogas)	0,883

* Η μέση τιμή πανελλαδικά υπολογίζεται από τον σταθμισμένο μέσο όρο με βάση τους όγκους πωλήσεων ανά τύπο καυσίμου ανά νομό.

** Δεν καταγράφεται κατανάλωση στο πετρέλαιο θέρμανσης για τη χρονική περίοδο 30/4 έως 15/10 κάθε έτους.

Στον παρακάτω πίνακα παρουσιάζονται οι μέσες τιμές λιανικής των υγρών καυσίμων ανά Νομό.

Μέσες τιμές λιανικής πώλησης καυσίμων ανά νομό
Παρασκευή 04 Οκτωβρίου 2013

ΝΟΜΟΣ	Αμόλυβδη 95 οκτ.	Αμόλυβδη 100 οκτ.	Super	Diesel Κίνησης	Υγραέριο κίνησης (Autogas)
ΝΟΜΟΣ ΑΤΤΙΚΗΣ	1,631	1,863	1,801	1,362	0,878
ΝΟΜΟΣ ΑΙΤΩΛΙΑΣ ΚΑΙ ΑΚΑΡΝΑΝΙΑΣ	1,681	1,905	1,822	1,398	0,889
ΝΟΜΟΣ ΑΡΓΟΛΙΔΟΣ	1,663	1,902	1,806	1,388	0,878
ΝΟΜΟΣ ΑΡΚΑΔΙΑΣ	1,694	1,900	1,812	1,402	0,909
ΝΟΜΟΣ ΑΡΤΗΣ	1,686	1,900	1,846	1,418	0,850
ΝΟΜΟΣ ΑΧΑΪΑΣ	1,669	1,901	1,842	1,400	0,905
ΝΟΜΟΣ ΒΟΙΩΤΙΑΣ	1,663	1,923	1,806	1,386	0,873
ΝΟΜΟΣ ΓΡΕΒΕΝΩΝ	1,701	1,931	1,850	1,414	0,867
ΝΟΜΟΣ ΔΡΑΜΑΣ	1,654	1,919		1,381	0,897
ΝΟΜΟΣ ΔΩΔΕΚΑΝΗΣΟΥ	1,764	1,955	1,898	1,439	0,994
ΝΟΜΟΣ ΕΒΡΟΥ	1,699	1,914	1,905	1,413	0,878
ΝΟΜΟΣ ΕΥΒΟΙΑΣ	1,672	1,887	1,841	1,395	0,881
ΝΟΜΟΣ ΕΥΡΥΤΑΝΙΑΣ	1,726	1,996	1,872	1,422	0,899
ΝΟΜΟΣ ΖΑΚΥΝΘΟΥ	1,674	1,871	1,817	1,390	0,939
ΝΟΜΟΣ ΗΛΕΙΑΣ	1,683	1,887	1,810	1,394	0,876
ΝΟΜΟΣ ΗΜΑΘΙΑΣ	1,638	1,875	1,836	1,366	0,842
ΝΟΜΟΣ ΗΡΑΚΛΕΙΟΥ	1,750	1,936	1,869	1,449	0,962
ΝΟΜΟΣ ΘΕΣΠΡΩΤΙΑΣ	1,688	1,887		1,414	0,890
ΝΟΜΟΣ ΘΕΣΣΑΛΟΝΙΚΗΣ	1,631	1,857	1,826	1,360	0,912
ΝΟΜΟΣ ΙΩΑΝΝΙΝΩΝ	1,666	1,943	1,861	1,410	0,830
ΝΟΜΟΣ ΚΑΒΑΛΑΣ	1,661	1,910	1,913	1,383	0,906
ΝΟΜΟΣ ΚΑΡΔΙΤΣΗΣ	1,675	1,887	1,849	1,393	0,849
ΝΟΜΟΣ ΚΑΣΤΟΡΙΑΣ	1,684	1,941	1,934	1,405	0,886
ΝΟΜΟΣ ΚΕΡΚΥΡΑΣ	1,726	1,933	1,873	1,447	0,960
ΝΟΜΟΣ ΚΕΦΑΛΛΗΝΙΑΣ	1,790	1,946	1,913	1,470	0,995
ΝΟΜΟΣ ΚΙΛΚΙΣ	1,666	1,893	1,845	1,380	0,845
ΝΟΜΟΣ ΚΟΖΑΝΗΣ	1,672	1,879	1,858	1,399	0,871
ΝΟΜΟΣ ΚΟΡΙΝΘΙΑΣ	1,676	1,907	1,763	1,389	0,878
ΝΟΜΟΣ ΚΥΚΛΑΔΩΝ	1,799	1,969	1,912	1,476	
ΝΟΜΟΣ ΛΑΚΩΝΙΑΣ	1,671	1,890	1,809	1,384	0,867
ΝΟΜΟΣ ΛΑΡΙΣΗΣ	1,668	1,872	1,774	1,384	0,860
ΝΟΜΟΣ ΛΑΣΙΘΙΟΥ	1,775	1,980	1,922	1,459	0,953
ΝΟΜΟΣ ΛΕΣΒΟΥ	1,702	1,949	1,887	1,415	
ΝΟΜΟΣ ΛΕΥΚΑΔΟΣ	1,700	1,929	1,894	1,417	0,866
ΝΟΜΟΣ ΜΑΓΝΗΣΙΑΣ	1,660	1,882	1,911	1,392	0,768
ΝΟΜΟΣ ΜΕΣΣΗΝΙΑΣ	1,695	1,911	1,850	1,404	0,899
ΝΟΜΟΣ ΞΑΝΘΗΣ	1,648	1,877	1,828	1,376	0,910
ΝΟΜΟΣ ΠΕΛΛΗΣ	1,661	1,840	1,750	1,379	0,867
ΝΟΜΟΣ ΠΙΕΡΙΑΣ	1,644	1,820		1,362	0,871
ΝΟΜΟΣ ΠΡΕΒΕΖΗΣ	1,680	1,874		1,401	0,842
ΝΟΜΟΣ ΡΕΘΥΜΝΗΣ	1,734	1,984	1,928	1,443	0,957
ΝΟΜΟΣ ΡΟΔΟΠΗΣ	1,681	1,882	1,834	1,383	0,887
ΝΟΜΟΣ ΣΑΜΟΥ	1,772	1,934	1,854	1,470	
ΝΟΜΟΣ ΣΕΡΡΩΝ	1,657	1,848	1,831	1,372	0,876
ΝΟΜΟΣ ΤΡΙΚΑΛΩΝ	1,654	1,824		1,371	0,829
ΝΟΜΟΣ ΦΘΙΩΤΙΔΟΣ	1,660	1,890	1,792	1,379	0,906
ΝΟΜΟΣ ΦΛΩΡΙΝΗΣ	1,706	1,879	1,809	1,405	0,842
ΝΟΜΟΣ ΦΩΚΙΔΟΣ	1,709	1,960	1,836	1,426	
ΝΟΜΟΣ ΧΑΛΚΙΔΙΚΗΣ	1,684	1,889	1,834	1,401	0,909
ΝΟΜΟΣ ΧΑΝΙΩΝ	1,732	1,997	1,935	1,453	0,981
ΝΟΜΟΣ ΧΙΟΥ	1,669	1,962	1,873	1,397	

2. Απλή Αμόλυβδη Βενζίνη 95 οκτανίων

2. α. Διαμόρφωση τιμής

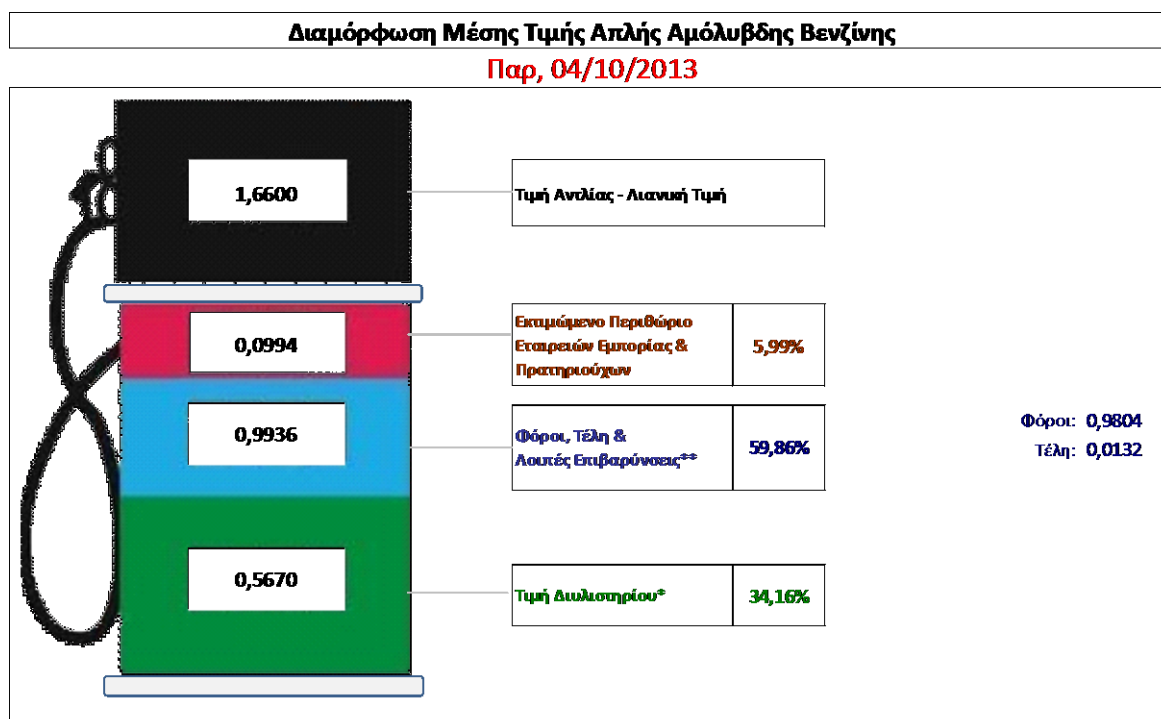
Η τιμή διυλιστηρίου της απλής αμόλυβδης βενζίνης 95 οκτανίων για την Πέμπτη 03/10/2013 διαμορφώθηκε στα 0,5670 € ανά λίτρο. Σε σχέση με την τιμή διυλιστηρίου της προηγούμενης εβδομάδας (26/09/2013) σημειώθηκε αύξηση κατά 0,0037 € ανά λίτρο (0,4 λεπτά).

Οι φόροι, τα τέλη και οι λοιπές επιβαρύνσεις αντιστοιχούν σε 0,9936 € ανά λίτρο.

Η μέση τιμή λιανικής της απλής αμόλυβδης βενζίνης 95 οκτανίων για την Παρασκευή 04/10/2013 διαμορφώθηκε στα 1,660 € ανά λίτρο. Σε σχέση με την τιμή της προηγούμενης εβδομάδας (27/09/2013) σημειώθηκε μείωση κατά 0,006 € ανά λίτρο (0,6 λεπτά).

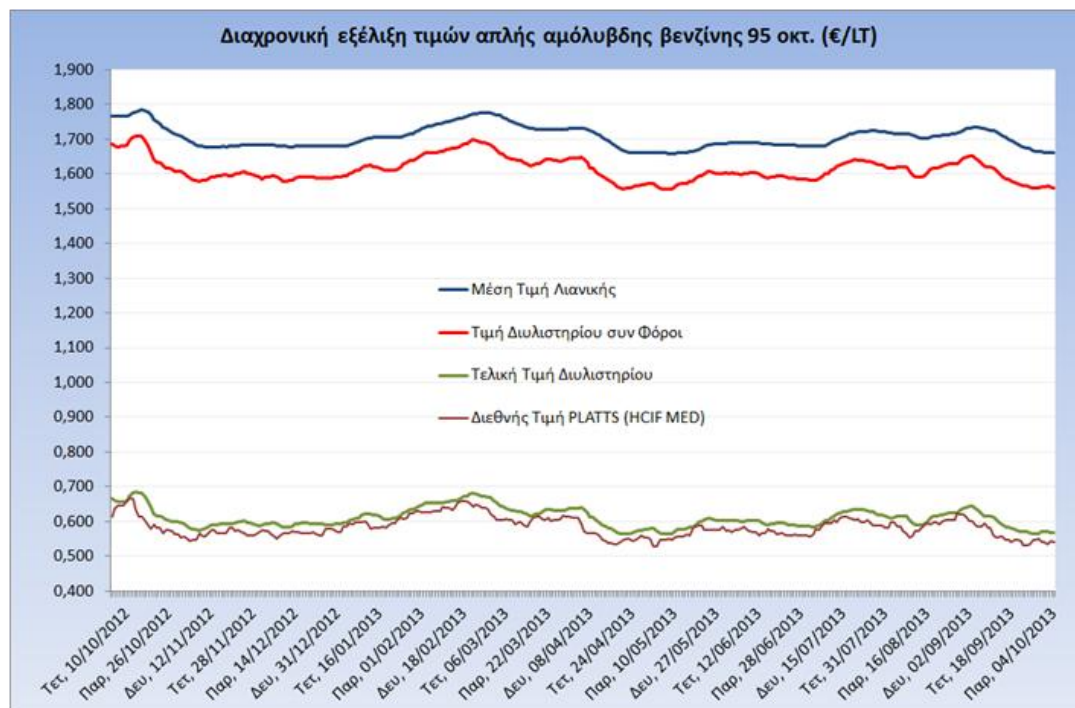
Το εκτιμώμενο περιθώριο των πρατηριούχων και των εταιρειών εμπορίας υπολογίζεται κατά μέσο όρο στα 0,0994 € ανά λίτρο (10 λεπτά).

Η τελική τιμή λιανικής διαμορφώνεται από την τιμή διυλιστηρίου κατά 34,2%, από τους φόρους (σταθερούς και μεταβλητούς) κατά 59,9%, και από τα εκτιμώμενα περιθώρια των εταιρειών εμπορίας, των μεταφορέων υγρών καυσίμων και των πρατηρίων κατά 6% (βλ. παρακάτω πίνακα).



* Τιμή διυλιστηρίου	0,5670
-Τιμή διυλιστηρίου προηγούμενης ημέρας (Μέση Σταθμική Τιμή εκ των δύο εταιρικών δύλισης)	
-Στην τιμή διυλιστηρίου περιλαμβάνονται οι ειδικές υπηρεσίες (φορτωτικά)	
** Τέλη	0,0132
-Ανταποδοτικό τέλος ΡΑΕ: 0,21 €/1000 λίτρα. (Απόφαση 918/2012 - ΦΕΚ 3290/Β/10-12-12)	0,0002
-Εισφορά «Ειδικού Λογαριασμού Πετρελαιοειδών»: 1,2% επί της τιμής διυλιστηρίου. (Ν. 3335/2005 - ΦΕΚ 95/Α/20-4-2005)	0,0068
-Ειδικό τέλος Δικαιωμάτων Εκτέλεσης Τελωνειακών Εργασιών (ΔΕΤΕ): 0,5% της αξίας του αθροίσματος της τιμής εκ διυλιστηρίου και του ΕΦΚ. (Ν. 2093/92 - ΦΕΚ 181/Α/25-11-92)	0,0062
** Φόροι	0,9804
-Ειδικός Φόρος Κατανάλωσης (ΕΦΚ): για την απλή αμόλυβδη βενζίνη - 670 € ανά κυβικό μέτρο ή 0,67 € ανά λίτρο. (Ν. 3845/2010 - ΦΕΚ 65/Α/6-3-2010)	0,6700
-Φόρος Προσπθέμενης Αξίας (ΦΠΑ): 23% επί του συνόλου της τιμής διυλιστηρίου των μικτών ονομαστικών περιθωρίων κέρδους και των παραπάνω φορολογικών επιβαρύνσεων. (Ν. 3845/2010 - ΦΕΚ 65/Α/6-3-2010)	0,3104

Η εξέλιξη των διεθνών τιμών Platts (HCIF/MED), των τιμών διυλιστηρίου και των τιμών λιανικής της απλής αμόλυβδη βενζίνη 95 οκτ., καθώς και των αντίστοιχων ενδεικτικών περιθωρίων εμπορίας για το διάστημα των τελευταίων 12 μηνών παρουσιάζονται στο ακόλουθο διάγραμμα:



2. β. Χονδρική Τιμή Πώλησης

Ο μέσος όρος της χονδρικής τιμής πώλησης της απλής αμόλυβδης βενζίνης 95 οκτανίων από τις εταιρείες εμπορίας πετρελαιοειδών για την Παρασκευή 04/10/2013 ήταν 1,605 € ανά λίτρο.

Αναλυτικά, οι μέσες κατώτατες και ανώτατες τιμές χονδρικής, καθώς και η μέση τιμή ανά νομό παρουσιάζονται στον επόμενο πίνακα:

Μέσες Τιμές Χονδρικής Πώλησης Απλής Αμόλυβδης Βενζίνης ανά Νομό

Παρασκευή 04 Οκτωβρίου 2013

ΝΟΜΟΣ	ΜΕΣΗ ΚΑΤΩΤΑΤΗ ΜΕ ΦΠΑ	ΜΕΣΗ ΑΝΩΤΑΤΗ ΜΕ ΦΠΑ	ΜΕΣΗ ΤΙΜΗ ΜΕ ΦΠΑ
ΝΟΜΟΣ ΑΙΤΩΛΙΑΣ ΚΑΙ ΑΚΑΡΝΑΝΙΑΣ	1,572	1,640	1,606
ΝΟΜΟΣ ΑΡΓΟΛΙΔΟΣ	1,571	1,630	1,600
ΝΟΜΟΣ ΑΡΚΑΔΙΑΣ	1,574	1,648	1,611
ΝΟΜΟΣ ΑΡΤΗΣ	1,587	1,665	1,626
ΝΟΜΟΣ ΑΤΤΙΚΗΣ	1,546	1,651	1,598
ΝΟΜΟΣ ΑΧΑΪΑΣ	1,557	1,656	1,607
ΝΟΜΟΣ ΒΟΙΩΤΙΑΣ	1,561	1,620	1,591
ΝΟΜΟΣ ΓΡΕΒΕΝΩΝ	1,580	1,610	1,595
ΝΟΜΟΣ ΔΡΑΜΑΣ	1,585	1,631	1,608
ΝΟΜΟΣ ΔΩΔΕΚΑΝΗΣΟΥ	1,605	1,677	1,641
ΝΟΜΟΣ ΕΒΡΟΥ	1,573	1,652	1,613
ΝΟΜΟΣ ΕΥΒΟΙΑΣ	1,556	1,651	1,604
ΝΟΜΟΣ ΕΥΡΥΤΑΝΙΑΣ	1,601	1,625	1,613

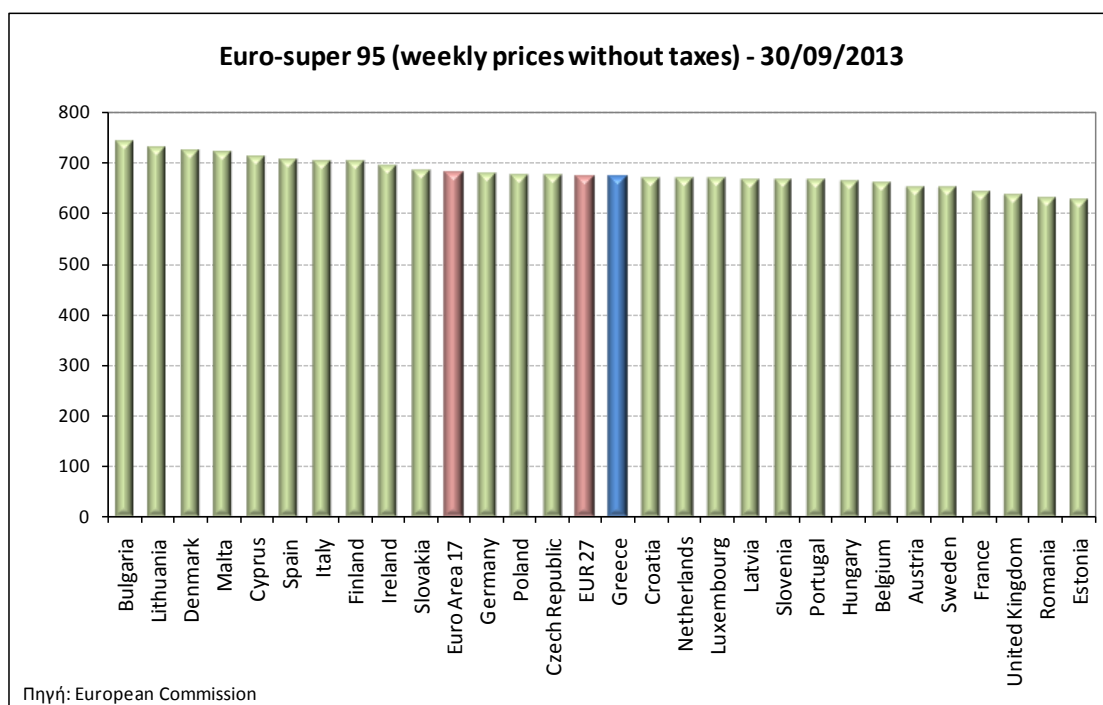
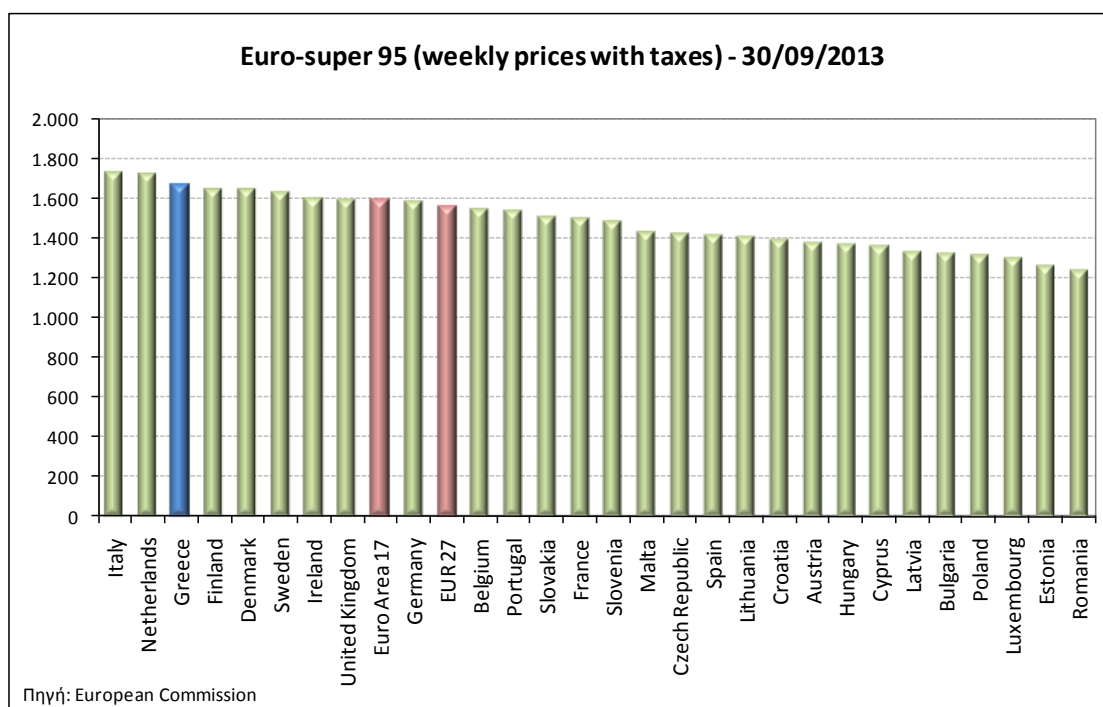
ΝΟΜΟΣ	ΜΕΣΗ ΚΑΤΩΤΑΤΗ ΜΕ ΦΠΑ	ΜΕΣΗ ΑΝΩΤΑΤΗ ΜΕ ΦΠΑ	ΜΕΣΗ ΤΙΜΗ ΜΕ ΦΠΑ
ΝΟΜΟΣ ΖΑΚΥΝΘΟΥ	1,588	1,614	1,601
ΝΟΜΟΣ ΗΛΕΙΑΣ	1,579	1,712	1,645
ΝΟΜΟΣ ΗΜΑΘΙΑΣ	1,565	1,613	1,589
ΝΟΜΟΣ ΗΡΑΚΛΕΙΟΥ	1,603	1,698	1,651
ΝΟΜΟΣ ΘΕΣΣΠΡΩΤΙΑΣ	1,568	1,640	1,604
ΝΟΜΟΣ ΘΕΣΣΑΛΟΝΙΚΗΣ	1,549	1,630	1,589
ΝΟΜΟΣ ΙΩΑΝΝΙΝΩΝ	1,571	1,676	1,623
ΝΟΜΟΣ ΚΑΒΑΛΑΣ	1,560	1,624	1,592
ΝΟΜΟΣ ΚΑΡΔΙΤΣΗΣ	1,572	1,630	1,601
ΝΟΜΟΣ ΚΑΣΤΟΡΙΑΣ	1,575	1,633	1,604
ΝΟΜΟΣ ΚΕΡΚΥΡΑΣ	1,609	1,662	1,636
ΝΟΜΟΣ ΚΕΦΑΛΛΗΝΙΑΣ	1,575	1,677	1,626
ΝΟΜΟΣ ΚΙΛΚΙΣ	1,567	1,610	1,589
ΝΟΜΟΣ ΚΟΖΑΝΗΣ	1,569	1,619	1,594
ΝΟΜΟΣ ΚΟΡΙΝΘΙΑΣ	1,563	1,648	1,606
ΝΟΜΟΣ ΚΥΚΛΑΔΩΝ	1,559	1,628	1,594
ΝΟΜΟΣ ΛΑΚΩΝΙΑΣ	1,572	1,679	1,626
ΝΟΜΟΣ ΛΑΡΙΣΗΣ	1,557	1,657	1,607
ΝΟΜΟΣ ΛΑΣΙΘΙΟΥ	1,626	1,696	1,661
ΝΟΜΟΣ ΛΕΣΒΟΥ	1,530	1,631	1,580
ΝΟΜΟΣ ΛΕΥΚΑΔΟΣ	1,584	1,631	1,607
ΝΟΜΟΣ ΜΑΓΝΗΣΙΑΣ	1,564	1,654	1,609
ΝΟΜΟΣ ΜΕΣΣΗΝΙΑΣ	1,579	1,684	1,632
ΝΟΜΟΣ ΞΑΝΘΗΣ	1,562	1,631	1,596
ΝΟΜΟΣ ΠΕΛΛΗΣ	1,560	1,618	1,589
ΝΟΜΟΣ ΠΙΕΡΙΑΣ	1,564	1,617	1,590
ΝΟΜΟΣ ΠΡΕΒΕΖΗΣ	1,577	1,663	1,620
ΝΟΜΟΣ ΡΕΘΥΜΝΗΣ	1,613	1,677	1,645
ΝΟΜΟΣ ΡΟΔΟΠΗΣ	1,567	1,658	1,612
ΝΟΜΟΣ ΣΑΜΟΥ	1,586	1,625	1,605
ΝΟΜΟΣ ΣΕΡΡΩΝ	1,562	1,617	1,589
ΝΟΜΟΣ ΤΡΙΚΑΛΩΝ	1,564	1,641	1,603
ΝΟΜΟΣ ΦΘΙΩΤΙΔΟΣ	1,563	1,623	1,593
ΝΟΜΟΣ ΦΛΩΡΙΝΗΣ	1,576	1,686	1,631
ΝΟΜΟΣ ΦΩΚΙΔΟΣ	1,587	1,624	1,606
ΝΟΜΟΣ ΧΑΛΚΙΔΙΚΗΣ	1,564	1,619	1,592
ΝΟΜΟΣ ΧΑΝΙΩΝ	1,612	1,714	1,663
ΝΟΜΟΣ ΧΙΟΥ	1,557	1,593	1,575
ΣΤΑΘΜΙΣΜΕΝΟΣ Μ.Ο.	1,560	1,649	1,605

* Μέσοι όροι ελάχιστων και μέγιστων τιμών χονδρικής όπως υποβάλλονται από τις εταιρείες εμπορίας στο Παρατηρητήριο Τιμών βάσει της ΚΥΑ 978/24-10-2011.

** Η στάθμιση γίνεται βάσει των όγκων πωλήσεων ανά τύπο καυσίμου ανά νομό.

2. γ. Συγκριτικά στοιχεία με Ε.Ε.

Οι λιανικές τιμές αμόλυβδης βενζίνης με φόρους και προ φόρων στις 28 χώρες της Ε.Ε. για τις 30/9/2013 (τελευταία επίσημα στοιχεία) παρουσιάζονται συγκριτικά κατά φθίνουσα σειρά στα παρακάτω διαγράμματα:



Αναλυτικά στοιχεία για τις τιμές καυσίμων και τους φόρους στις 28 χώρες της Ε.Ε. παρουσιάζονται στην ιστοσελίδα της Ευρωπαϊκής Επιτροπής:

http://ec.europa.eu/energy/observatory/oil/bulletin_en.htm

*Οι συγκρίσεις των τιμών μεταξύ των διαφόρων χωρών θα πρέπει να γίνονται με ιδιαίτερη προσοχή εξαιτίας των διαφορών στην ποιότητα των προϊόντων, στις πρακτικές μάρκετινγκ, στις δομές της αγοράς και στις καταναλωτικές συνήθειες που επικρατούν σε κάθε χώρα.

3. Πετρέλαιο Κίνησης (Biodiesel)

3. α. Διαμόρφωση τιμής

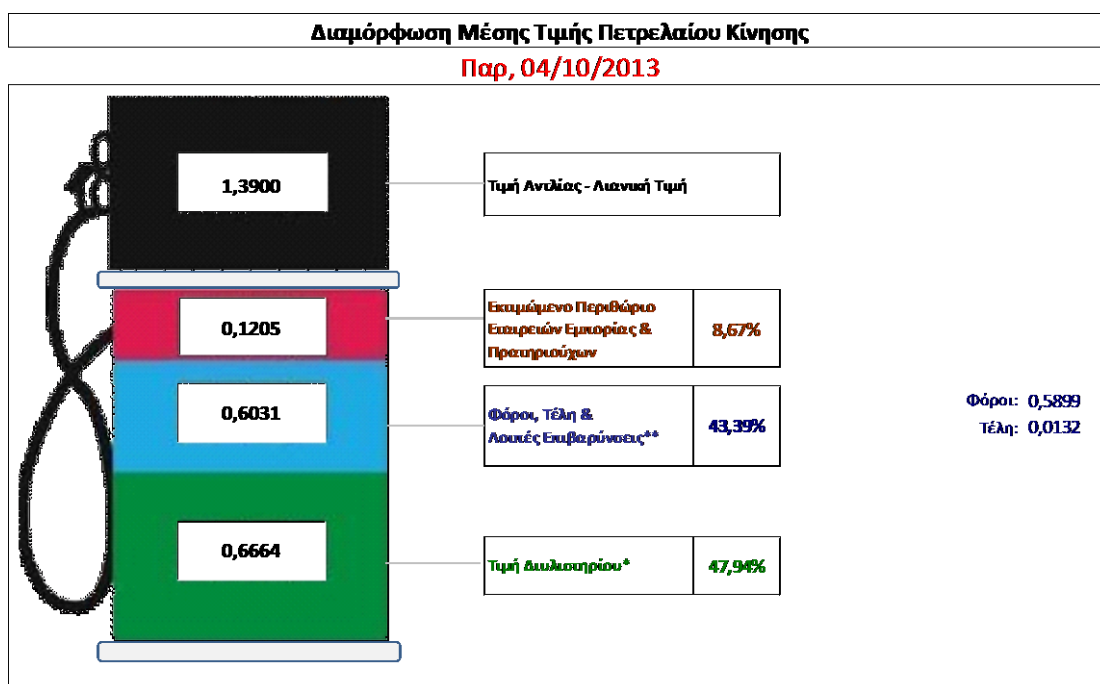
Η τιμή διυλιστηρίου του πετρελαίου κίνησης για την Πέμπτη 03/10/2013 διαμορφώθηκε στα 0,6664 € ανά λίτρο. Σε σχέση με την τιμή διυλιστηρίου της προηγούμενης εβδομάδας (26/09/2013) δε σημειώθηκε καμία μεταβολή.

Οι φόροι, τα τέλη και οι λοιπές επιβαρύνσεις αντιστοιχούν σε 0,6031 € ανά λίτρο.

Η μέση τιμή λιανικής του πετρελαίου κίνησης για την Παρασκευή 04/10/2013 διαμορφώθηκε στα 1,390 € ανά λίτρο. Σε σχέση με την τιμή της προηγούμενης εβδομάδας (27/09/2013) σημειώθηκε μείωση κατά 0,009 € ανά λίτρο (0,9 λεπτά).

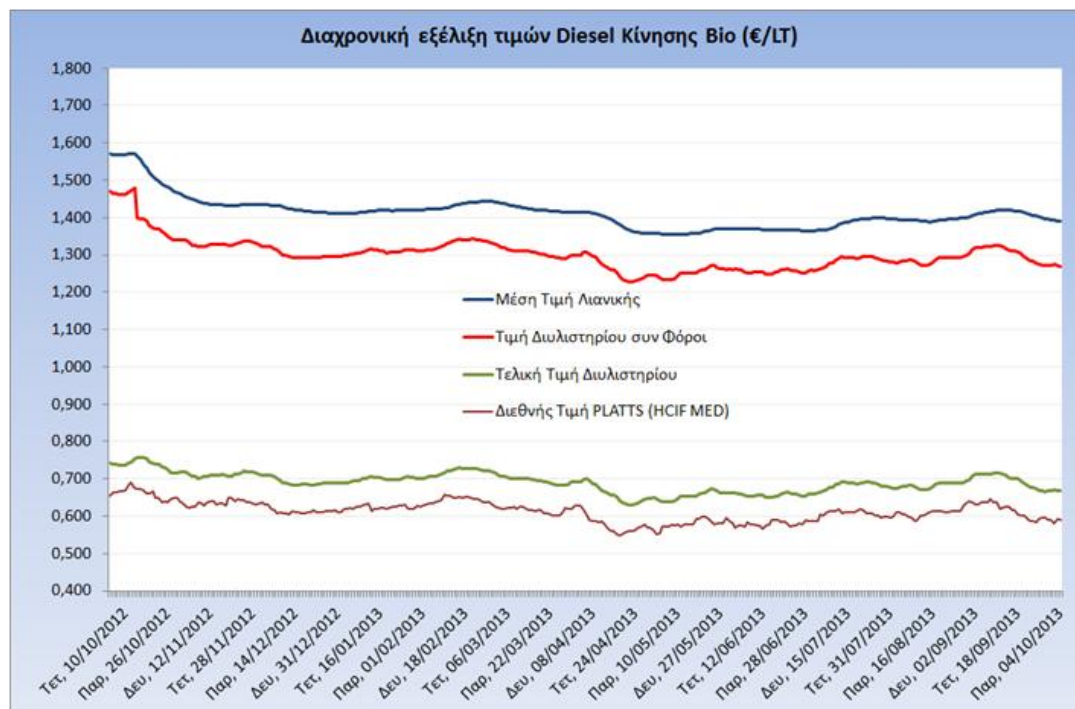
Το εκτιμώμενο περιθώριο των πρατηριούχων και των εταιρειών εμπορίας υπολογίζεται κατά μέσο όρο στα 0,1205 € ανά λίτρο (12,1 λεπτά).

Η τελική τιμή λιανικής διαμορφώνεται από την τιμή διυλιστηρίου κατά 47,9%, από τους φόρους (σταθερούς και μεταβλητούς) κατά 43,4%, και από τα εκτιμώμενα περιθώρια των εταιρειών εμπορίας, των μεταφορέων υγρών καυσίμων και των πρατηρίων κατά 8,7% (βλ. παρακάτω πίνακα).



* Τιμή διυλιστηρίου	0,6664
-Τιμή διυλιστηρίου προηγούμενης ημέρας (Μέση Σταθμική Τιμή εκ των δύο εταιρειών διύλισης)	
-Στην τιμή διυλιστηρίου περιλαμβάνονται οι ειδικές υπηρεσίες (φορτωτικά)	
** Τέλη	0,0132
-Αναποδοτικό τέλος ΡΑΕ: 0,21 €/1000 λίτρα. (Απόφαση 918/2012 - ΦΕΚ 3290/Β/10-12-12)	0,0002
-Ευφορία «Ειδικού Λογαριασμού Πετρελαιοειδών»: 1,2% επί της τιμής διυλιστηρίου. (Ν. 3335/2005 - ΦΕΚ 95/Α/20-4-2005)	0,0080
-Ειδικό τέλος Διακαιμάτων Εκτέλεσης Τελωνειακών Εργασιών (ΔΕΤΕ): 0,5% της αξίας του αθροίσματος της τιμής εκ διυλιστηρίου και του ΕΦΚ. (Ν. 2093/92 - ΦΕΚ 181/Α/25-11-92)	0,0050
** Φόροι	0,5899
-Ειδικός Φόρος Κατανάλωσης (ΕΦΚ): για το πετρέλαιο κίνησης - 330 € ανά κυβικό μέτρο ή 0,330 € ανά λίτρο. (Ν. 4092/2012 (ΦΕΚ 220/Α/8-11-12)	0,3300
-Φόρος Προστιθέμενης Αξίας (ΦΠΑ): 23% επί του συνόλου της τιμής διυλιστηρίου των μικτών ονομαστικών περιθωρίων κέρδους και των παραπάνω φορολογικών επιβαρύνσεων. (Ν. 3845/2010 - ΦΕΚ 65/Α/6-3-2010)	0,2599

Η εξέλιξη των διεθνών τιμών Platts (HCIF/MED), των τιμών διυλιστηρίου και των τιμών λιανικής για το πετρέλαιο κίνησης, καθώς και των αντίστοιχων ενδεικτικών περιθωρίων εμπορίας για το διάστημα των τελευταίων 12 μηνών παρουσιάζονται στο ακόλουθο διάγραμμα:



3. β. Χονδρική Τιμή Πώλησης

Ο μέσος όρος της χονδρικής τιμής πώλησης του πετρελαίου κίνησης από τις εταιρείες εμπορίας πετρελαιοειδών για την Παρασκευή 04/10/2013 ήταν 1,307 € ανά λίτρο.

Αναλυτικά, οι μέσες κατώτατες και ανώτατες τιμές χονδρικής, καθώς και η μέση τιμή ανά νομό παρουσιάζονται στον επόμενο πίνακα:

Μέσες Τιμές Χονδρικής Πώλησης Πετρελαίου Κίνησης ανά Νομό

Παρασκευή 04 Οκτωβρίου 2013

ΝΟΜΟΣ	ΜΕΣΗ ΚΑΤΩΤΑΤΗ ΜΕ ΦΠΑ	ΜΕΣΗ ΑΝΩΤΑΤΗ ΜΕ ΦΠΑ	ΜΕΣΗ ΤΙΜΗ ΜΕ ΦΠΑ
ΝΟΜΟΣ ΑΙΤΩΛΙΑΣ ΚΑΙ ΑΚΑΡΝΑΝΙΑΣ	1,274	1,342	1,308
ΝΟΜΟΣ ΑΡΓΟΛΙΔΟΣ	1,278	1,332	1,305
ΝΟΜΟΣ ΑΡΚΑΔΙΑΣ	1,276	1,353	1,314
ΝΟΜΟΣ ΑΡΤΗΣ	1,289	1,371	1,330
ΝΟΜΟΣ ΑΤΤΙΚΗΣ	1,252	1,341	1,296
ΝΟΜΟΣ ΑΧΑΪΑΣ	1,263	1,344	1,303
ΝΟΜΟΣ ΒΟΙΩΤΙΑΣ	1,263	1,334	1,299
ΝΟΜΟΣ ΓΡΕΒΕΝΩΝ	1,282	1,332	1,307
ΝΟΜΟΣ ΔΡΑΜΑΣ	1,285	1,342	1,314
ΝΟΜΟΣ ΔΩΔΕΚΑΝΗΣΟΥ	1,276	1,348	1,312
ΝΟΜΟΣ ΕΒΡΟΥ	1,213	1,391	1,302
ΝΟΜΟΣ ΕΥΒΟΙΑΣ	1,259	1,374	1,317

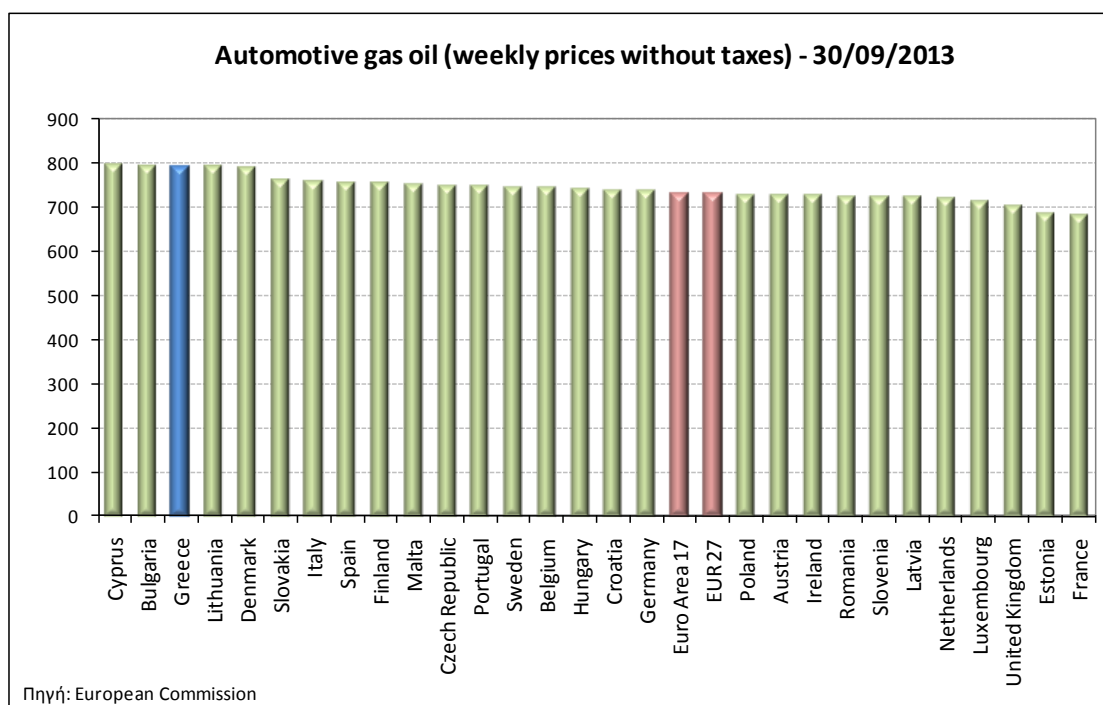
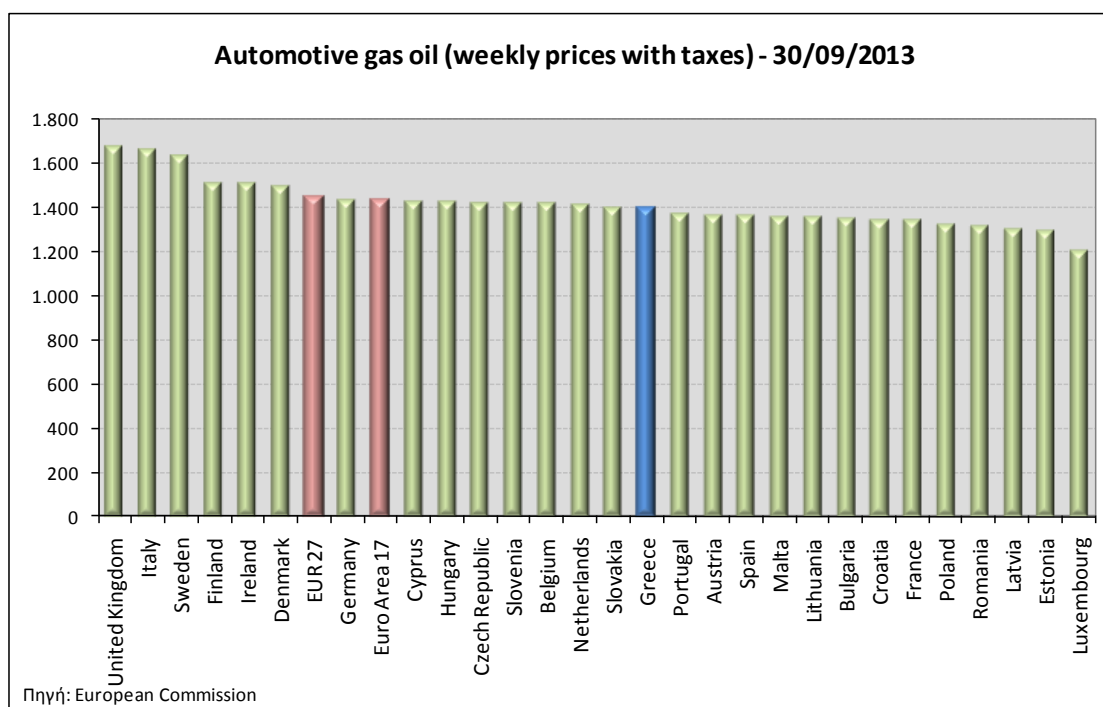
ΝΟΜΟΣ	ΜΕΣΗ ΚΑΤΩΤΑΤΗ ΜΕ ΦΠΑ	ΜΕΣΗ ΑΝΩΤΑΤΗ ΜΕ ΦΠΑ	ΜΕΣΗ ΤΙΜΗ ΜΕ ΦΠΑ
ΝΟΜΟΣ ΕΥΡΥΤΑΝΙΑΣ	1,312	1,323	1,318
ΝΟΜΟΣ ΖΑΚΥΝΘΟΥ	1,296	1,321	1,308
ΝΟΜΟΣ ΗΛΕΙΑΣ	1,279	1,379	1,329
ΝΟΜΟΣ ΗΜΑΘΙΑΣ	1,274	1,320	1,297
ΝΟΜΟΣ ΗΡΑΚΛΕΙΟΥ	1,302	1,380	1,341
ΝΟΜΟΣ ΘΕΣΠΡΩΤΙΑΣ	1,278	1,356	1,317
ΝΟΜΟΣ ΘΕΣΣΑΛΟΝΙΚΗΣ	1,256	1,341	1,298
ΝΟΜΟΣ ΙΩΑΝΝΙΝΩΝ	1,275	1,354	1,315
ΝΟΜΟΣ ΚΑΒΑΛΑΣ	1,266	1,324	1,295
ΝΟΜΟΣ ΚΑΡΔΙΤΣΗΣ	1,278	1,329	1,303
ΝΟΜΟΣ ΚΑΣΤΟΡΙΑΣ	1,278	1,341	1,309
ΝΟΜΟΣ ΚΕΡΚΥΡΑΣ	1,315	1,364	1,339
ΝΟΜΟΣ ΚΕΦΑΛΛΗΝΙΑΣ	1,289	1,407	1,348
ΝΟΜΟΣ ΚΙΛΚΙΣ	1,272	1,319	1,296
ΝΟΜΟΣ ΚΟΖΑΝΗΣ	1,271	1,340	1,305
ΝΟΜΟΣ ΚΟΡΙΝΘΙΑΣ	1,270	1,347	1,308
ΝΟΜΟΣ ΚΥΚΛΑΔΩΝ	1,278	1,336	1,307
ΝΟΜΟΣ ΛΑΚΩΝΙΑΣ	1,274	1,346	1,310
ΝΟΜΟΣ ΛΑΡΙΣΗΣ	1,262	1,339	1,301
ΝΟΜΟΣ ΛΑΣΙΘΙΟΥ	1,321	1,360	1,340
ΝΟΜΟΣ ΛΕΣΒΟΥ	1,252	1,337	1,294
ΝΟΜΟΣ ΛΕΥΚΑΔΟΣ	1,292	1,334	1,313
ΝΟΜΟΣ ΜΑΓΝΗΣΙΑΣ	1,269	1,366	1,317
ΝΟΜΟΣ ΜΕΣΣΗΝΙΑΣ	1,287	1,370	1,328
ΝΟΜΟΣ ΞΑΝΘΗΣ	1,271	1,339	1,305
ΝΟΜΟΣ ΠΕΛΛΗΣ	1,266	1,318	1,292
ΝΟΜΟΣ ΠΙΕΡΙΑΣ	1,269	1,318	1,294
ΝΟΜΟΣ ΠΡΕΒΕΖΗΣ	1,285	1,352	1,319
ΝΟΜΟΣ ΡΕΘΥΜΝΗΣ	1,323	1,367	1,345
ΝΟΜΟΣ ΡΟΔΟΠΗΣ	1,274	1,356	1,315
ΝΟΜΟΣ ΣΑΜΟΥ	1,293	1,322	1,308
ΝΟΜΟΣ ΣΕΡΡΩΝ	1,271	1,323	1,297
ΝΟΜΟΣ ΤΡΙΚΑΛΩΝ	1,269	1,337	1,303
ΝΟΜΟΣ ΦΘΙΩΤΙΔΟΣ	1,275	1,322	1,298
ΝΟΜΟΣ ΦΛΩΡΙΝΗΣ	1,287	1,345	1,316
ΝΟΜΟΣ ΦΩΚΙΔΟΣ	1,291	1,333	1,312
ΝΟΜΟΣ ΧΑΛΚΙΔΙΚΗΣ	1,271	1,325	1,298
ΝΟΜΟΣ ΧΑΝΙΩΝ	1,312	1,379	1,346
ΝΟΜΟΣ ΧΙΟΥ	1,276	1,307	1,292
ΣΤΑΘΜΙΣΜΕΝΟΣ Μ.Ο.	1,268	1,345	1,307

* Μέσοι όροι ελάχιστων και μέγιστων τιμών χονδρικής όπως υποβάλλονται από τις εταιρείες εμπορίας στο Παρατηρητήριο Τιμών βάσει της ΚΥΑ 978/24-10-2011.

** Η στάθμιση γίνεται βάσει των όγκων πωλήσεων ανά τύπο καυσίμου ανά νομό.

3. γ. Συγκριτικά στοιχεία με Ε.Ε.

Οι λιανικές τιμές πετρελαίου κίνησης με φόρους και προ φόρων στις 28 χώρες της Ε.Ε. για τις 23/9/2013 (τελευταία επίσημα στοιχεία) παρουσιάζονται συγκριτικά κατά φθίνουσα σειρά στα παρακάτω διαγράμματα:



Αναλυτικά στοιχεία για τις τιμές καυσίμων και τους φόρους στις 28 χώρες της Ε.Ε. παρουσιάζονται στην ιστοσελίδα της Ευρωπαϊκής Επιτροπής:

http://ec.europa.eu/energy/observatory/oil/bulletin_en.htm

*Οι συγκρίσεις των τιμών μεταξύ των διαφόρων χωρών θα πρέπει να γίνονται με ιδιαίτερη προσοχή εξαιτίας των διαφορών στην ποιότητα των προϊόντων, στις πρακτικές μάρκετινγκ, στις δομές της αγοράς και στις καταναλωτικές συνήθειες που επικρατούν σε κάθε χώρα.