



ΕΛΛΗΝΙΚΗ ΔΗΜΟΚΡΑΤΙΑ
ΥΠΟΥΡΓΕΙΟ
ΑΝΑΠΤΥΞΗΣ ΚΑΙ ΕΠΕΝΔΥΣΕΩΝ

Αθήνα, 10-09-2020

**Διυηρεσιακή Μονάδα Ελέγχου Αγοράς
Διεύθυνση Διαχείρισης Δεδομένων Στατιστικής
Επεξεργασίας & Εποπτείας Ηλεκτρονικού
Εμπορίου
Τμήμα Διαχείρισης Πληροφοριών & Εποπτείας
Ηλεκτρονικού Εμπορίου**

Αριθ. Πρωτ. : 93956

Ταχ. Δ/ση : Πλ. Κάνιγγος, Αθήνα
Ταχ. Κώδικας : 106 77
Πληροφορίες : Νικολοπούλου Μαρία
Τηλέφωνο : 213 1514 284
Fax : 210 3815 317
Email : fuelprices@gge.gr
Ιστοσελίδα : www.mindev.gov.gr

ΠΡΟΣ : **ΑΝΑΡΤΗΤΕΟ ΣΤΟ FUELPRICES**

ΕΒΔΟΜΑΔΙΑΙΟ ΔΕΛΤΙΟ ΕΠΙΣΚΟΠΗΣΗΣ ΤΙΜΩΝ ΚΑΥΣΙΜΩΝ

Παρασκευή, 04 ΣΕΠΤΕΜΒΡΙΟΥ 2020

1. Τιμές Παρατηρητηρίου Υγρών Καυσίμων

Οι λιανικές τιμές των υγρών καυσίμων (αμόλυβδη 95 οκτ., σούπερ αμόλυβδη 100 οκτ., σούπερ LRP, πετρέλαιο κίνησης, πετρέλαιο θέρμανσης και υγραέριο κίνησης) αναρτώνται αναλυτικά στην ιστοσελίδα του Παρατηρητηρίου Τιμών Υγρών Καυσίμων του Υπουργείου Ανάπτυξης και Επενδύσεων www.fuelprices.gr, όπου παρουσιάζονται καθημερινά οι μέσες τιμές σε όλους τους Νομούς της χώρας.

**Μέσες τιμές λιανικής πώλησης καυσίμων για όλη την Ελλάδα
Παρασκευή, 04 ΣΕΠΤΕΜΒΡΙΟΥ 2020**

Προϊόν	Μέση Τιμή
Αμόλυβδη 95 οκτ.	1,433
Αμόλυβδη 100 οκτ.	1,634
Super	1,653
Diesel Κίνησης	1,156
Υγραέριο κίνησης (Autogas)	0,712

* Η μέση τιμή πανελλαδικά υπολογίζεται από τον σταθμισμένο μέσο όρο με βάση τους όγκους πωλήσεων έτους 2019 ανά τύπο καυσίμου ανά νομό.

** Δεν καταγράφεται κατανάλωση στο πετρέλαιο θέρμανσης για τη χρονική περίοδο 30/4 έως 15/10 κάθε έτους. .

Στον παρακάτω πίνακα παρουσιάζονται οι μέσες τιμές λιανικής των υγρών καυσίμων ανά Νομό

Μέσες τιμές λιανικής πώλησης καυσίμων ανά Νομό, για την

Παρασκευή, 4 Σεπτεμβρίου 2020

(τιμές σε €/λτ, συμπ. ΦΠΑ)

ΝΟΜΟΣ	Αμόλυβδη 95 οκτ.	Αμόλυβδη 100 οκτ.	Super	Diesel Κίνησης	Υγραέριο κίνησης (Autogas)
ΝΟΜΟΣ ΑΤΤΙΚΗΣ	1,406	1,615	1,745	1,133	0,664
ΝΟΜΟΣ ΑΙΤΩΛΙΑΣ ΚΑΙ ΑΚΑΡΝΑΝΙΑΣ	1,460	1,698	-	1,174	0,767
ΝΟΜΟΣ ΑΡΓΟΛΙΔΟΣ	1,433	1,639	1,564	1,149	0,728
ΝΟΜΟΣ ΑΡΚΑΔΙΑΣ	1,453	1,667	-	1,169	0,742
ΝΟΜΟΣ ΑΡΤΗΣ	1,440	1,648	-	1,161	0,731
ΝΟΜΟΣ ΑΧΑΪΑΣ	1,431	1,647	1,643	1,166	0,755
ΝΟΜΟΣ ΒΟΙΩΤΙΑΣ	1,430	1,639	-	1,151	0,730
ΝΟΜΟΣ ΓΡΕΒΕΝΩΝ	1,457	1,760	-	1,158	0,738
ΝΟΜΟΣ ΔΡΑΜΑΣ	1,402	1,675	-	1,119	0,714
ΝΟΜΟΣ ΔΩΔΕΚΑΝΗΣΟΥ	1,582	1,750	-	1,279	0,906
ΝΟΜΟΣ ΕΒΡΟΥ	1,441	1,661	-	1,150	0,765
ΝΟΜΟΣ ΕΥΒΟΙΑΣ	1,442	1,635	-	1,168	0,711
ΝΟΜΟΣ ΕΥΡΥΤΑΝΙΑΣ	1,506	1,726	-	1,227	0,729
ΝΟΜΟΣ ΖΑΚΥΝΘΟΥ	1,463	1,656	-	1,183	0,845
ΝΟΜΟΣ ΗΛΕΙΑΣ	1,432	1,633	-	1,149	0,698
ΝΟΜΟΣ ΗΜΑΘΙΑΣ	1,404	1,613	-	1,135	0,679
ΝΟΜΟΣ ΗΡΑΚΛΕΙΟΥ	1,469	1,651	-	1,195	0,817
ΝΟΜΟΣ ΘΕΣΠΡΩΤΙΑΣ	1,459	1,680	-	1,190	0,775
ΝΟΜΟΣ ΘΕΣΣΑΛΟΝΙΚΗΣ	1,396	1,607	1,745	1,129	0,709
ΝΟΜΟΣ ΙΩΑΝΝΙΝΩΝ	1,418	1,643	-	1,149	0,704
ΝΟΜΟΣ ΚΑΒΑΛΑΣ	1,430	1,655	-	1,152	0,739
ΝΟΜΟΣ ΚΑΡΔΙΤΣΗΣ	1,434	1,640	-	1,150	0,703
ΝΟΜΟΣ ΚΑΣΤΟΡΙΑΣ	1,459	1,639	-	1,172	0,734
ΝΟΜΟΣ ΚΕΡΚΥΡΑΣ	1,468	1,679	-	1,202	0,898
ΝΟΜΟΣ ΚΕΦΑΛΛΗΝΙΑΣ	1,504	1,696	-	1,256	0,850
ΝΟΜΟΣ ΚΙΛΚΙΣ	1,405	1,645	-	1,136	0,734
ΝΟΜΟΣ ΚΟΖΑΝΗΣ	1,416	1,589	-	1,142	0,680
ΝΟΜΟΣ ΚΟΡΙΝΘΙΑΣ	1,424	1,629	-	1,147	0,700
ΝΟΜΟΣ ΚΥΚΛΑΔΩΝ	1,674	1,850	-	1,369	0,877
ΝΟΜΟΣ ΛΑΚΩΝΙΑΣ	1,458	1,651	1,470	1,167	0,750
ΝΟΜΟΣ ΛΑΡΙΣΗΣ	1,418	1,630	-	1,134	0,696
ΝΟΜΟΣ ΛΑΣΙΘΙΟΥ	1,491	1,697	-	1,201	0,810
ΝΟΜΟΣ ΛΕΣΒΟΥ	1,535	1,751	-	1,270	0,818
ΝΟΜΟΣ ΛΕΥΚΑΔΟΣ	1,484	1,670	1,520	1,189	0,745
ΝΟΜΟΣ ΜΑΓΝΗΣΙΑΣ	1,447	1,641	-	1,161	0,741
ΝΟΜΟΣ ΜΕΣΣΗΝΙΑΣ	1,446	1,665	-	1,163	0,741
ΝΟΜΟΣ ΞΑΝΘΗΣ	1,451	1,716	-	1,169	0,733
ΝΟΜΟΣ ΠΕΛΛΗΣ	1,416	1,606	-	1,123	0,666
ΝΟΜΟΣ ΠΙΕΡΙΑΣ	1,412	1,611	-	1,127	0,720
ΝΟΜΟΣ ΠΡΕΒΕΖΗΣ	1,433	1,599	-	1,144	0,665
ΝΟΜΟΣ ΡΕΘΥΜΝΗΣ	1,503	1,692	-	1,209	0,798
ΝΟΜΟΣ ΡΟΔΟΠΗΣ	1,432	1,628	-	1,142	0,743
ΝΟΜΟΣ ΣΑΜΟΥ	1,562	1,787	-	1,280	0,817
ΝΟΜΟΣ ΣΕΡΡΩΝ	1,413	1,581	-	1,123	0,753
ΝΟΜΟΣ ΤΡΙΚΑΛΩΝ	1,422	1,629	-	1,135	0,676
ΝΟΜΟΣ ΦΘΙΩΤΙΔΟΣ	1,447	1,696	1,686	1,159	0,731

ΝΟΜΟΣ ΦΛΩΡΙΝΗΣ	1,420	1,712	-	1,172	0,756
ΝΟΜΟΣ ΦΩΚΙΔΟΣ	1,488	1,709	-	1,223	0,782
ΝΟΜΟΣ ΧΑΛΚΙΔΙΚΗΣ	1,445	1,658	-	1,167	0,738
ΝΟΜΟΣ ΧΑΝΙΩΝ	1,470	1,667	-	1,191	0,798
ΝΟΜΟΣ ΧΙΟΥ	1,459	1,754	-	1,239	0,959
ΠΑΝΕΛΛΗΝΙΟΣ ΣΤΑΘΜΙΣΜΕΝΟΣ Μ.Ο.	1,433	1,634	1,653	1,156	0,712

2. Απλή Αμόλυβδη Βενζίνη 95 οκτανίων¹

2. α. Διαμόρφωση τιμής

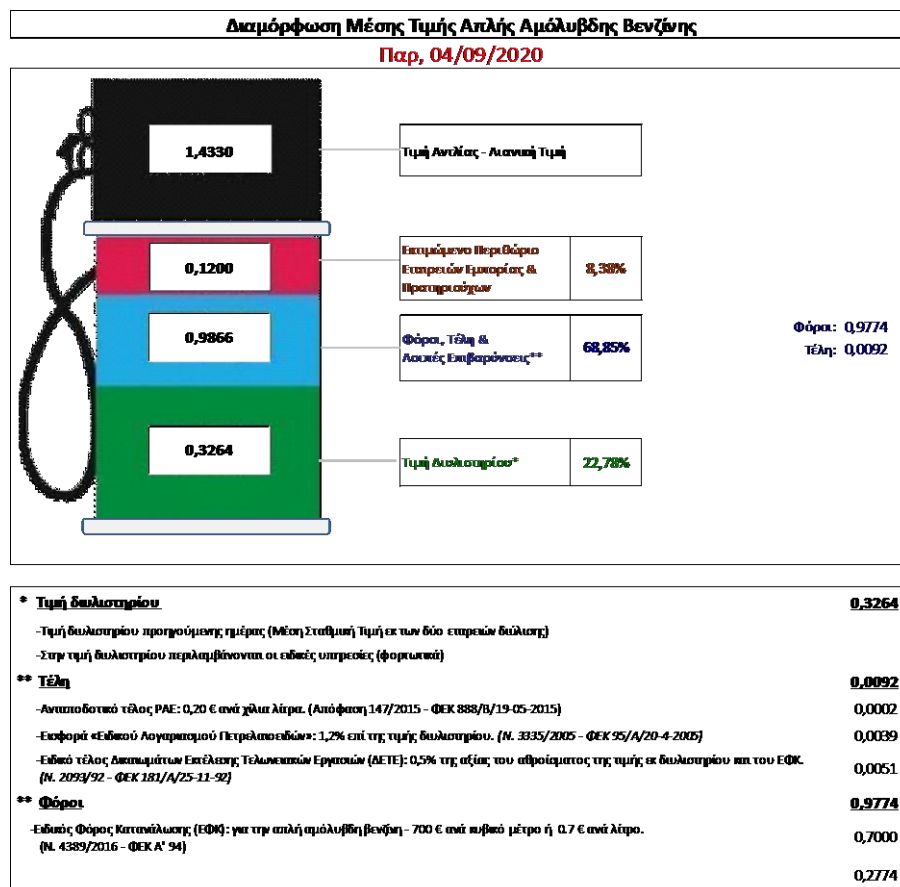
Η τιμή διυλιστηρίου της απλής αμόλυβδης βενζίνης 95 οκτανίων για την Πέμπτη 03/09/2020 διαμορφώθηκε στα 0,3264€ ανά λίτρο. Σε σχέση με την τιμή διυλιστηρίου της προηγούμενης εβδομάδας (27/08/2020) σημειώθηκε μείωση κατά 0,007 ευρώ ανά λίτρο (0,7 λεπτά).

Οι φόροι, τα τέλη και οι λοιπές επιβαρύνσεις αντιστοιχούν σε 0,9866 € ανά λίτρο.

Η μέση τιμή λιανικής της απλής αμόλυβδης βενζίνης 95 οκτανίων για την Παρασκευή 04/09/2020 διαμορφώθηκε στα 1,4330 € ανά λίτρο. Σε σχέση με την τιμή της προηγούμενης εβδομάδας (28/08/2020) δεν σημειώθηκε καμία αλλαγή.

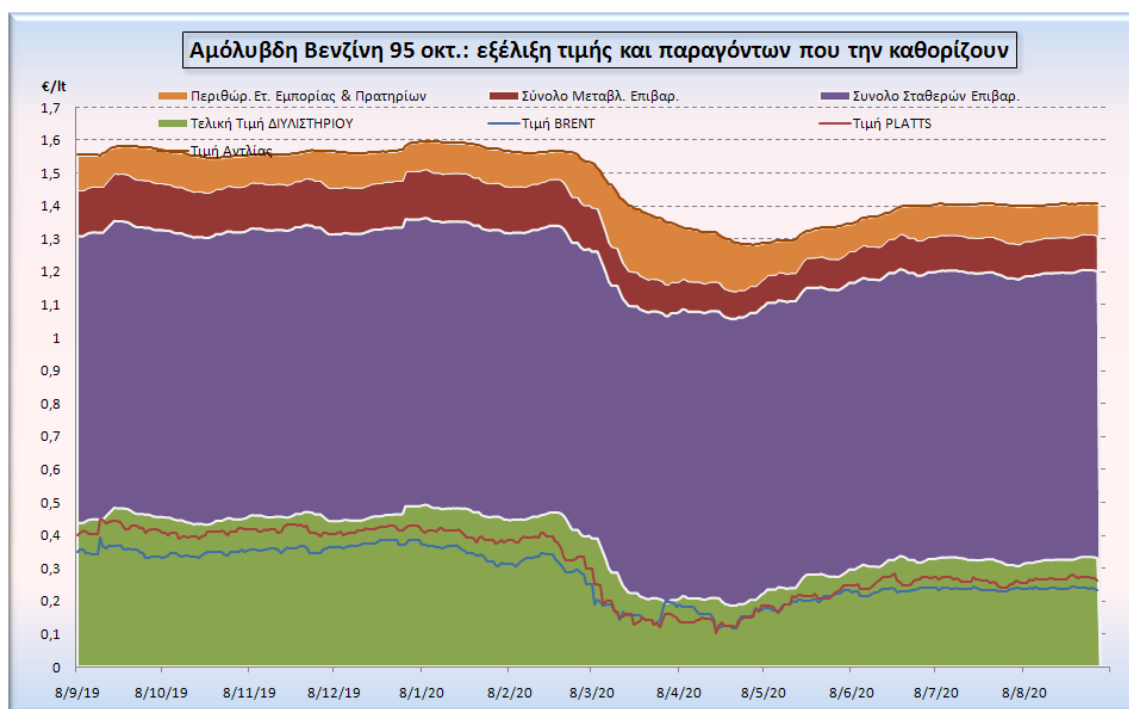
Το εκτιμώμενο περιθώριο των πρατηριούχων και των εταιρειών εμπορίας υπολογίζεται κατά μέσο όρο στα 0,1200 ανά λίτρο (12,00λεπτά).

Η τελική τιμή λιανικής διαμορφώνεται από την τιμή διυλιστηρίου κατά 22,78%, από τους φόρους (σταθερούς και μεταβλητούς) κατά 68,85%, και από τα εκτιμώμενα περιθώρια των εταιρειών εμπορίας, των μεταφορέων υγρών καυσίμων και των πρατηρίων κατά 8,38 % (βλ. παρακάτω πίνακα).



¹ Σημειώνεται ότι σύμφωνα με το αρ. 29, του Ν. 4546/2018 (ΦΕΚ Α' 101), από 1/1/2019 η βενζίνη που καταναλώνεται εγχώρια για χρήση στις μεταφορές αναμειγνύεται υποχρεωτικά είτε με αυτούσια βιοαιθανολή είτε με βιοαιθέρους που παράγονται από αλκοόλες βιολογικής προέλευσης. Η συμμετοχή της αυτούσιας βιοαιθανόλης και της αλκοόλης βιολογικής προέλευσης που χρησιμοποιείται για την παραγωγή βιοαιθέρων επί του ενεργειακού περιεχομένου του τελικού μείγματος βενζίνης ορίζεται σε ποσοστό 1% για το έτος 2019 και 3,3% για τα έτη από το 2020 και μετά.

Η εξέλιξη των διεθνών τιμών Brent, Platts (HCIF/MED), των τιμών διυλιστηρίου και των τιμών λιανικής της απλής αμόλυβδης βενζίνης 95 οκτ., καθώς και των αντίστοιχων ενδεικτικών περιθωρίων εμπορίας για το διάστημα των τελευταίων 12 μηνών παρουσιάζονται στο ακόλουθο διάγραμμα:



2. β. Χονδρική Τιμή Πώλησης

Αναλυτικά, οι μέσες κατώτατες και ανώτατες τιμές χονδρικής, καθώς και η διάμεσος τιμή ανά νομό παρουσιάζονται στον επόμενο πίνακα:

Τιμές Χονδρικής Πώλησης Απλής Αμόλυβδης Βενζίνης ανά Νομό Παρασκευή, 04 ΣΕΠΤΕΜΒΡΙΟΥ 2020

ΝΟΜΟΣ	ΜΕΣΗ ΚΑΤΩΤΑΤΗ ΜΕ ΦΠΑ	ΜΕΣΗ ΑΝΩΤΑΤΗ ΜΕ ΦΠΑ	ΔΙΑΜΕΣΟΣ ΤΙΜΗ
ΝΟΜΟΣ ΑΙΤΩΛΙΑΣ ΚΑΙ ΑΚΑΡΝΑΝΙΑΣ	1,301	1,368	1,334
ΝΟΜΟΣ ΑΡΓΟΛΙΔΟΣ	1,314	1,397	1,356
ΝΟΜΟΣ ΑΡΚΑΔΙΑΣ	1,308	1,360	1,334
ΝΟΜΟΣ ΑΡΤΗΣ	1,304	1,374	1,339
ΝΟΜΟΣ ΑΤΤΙΚΗΣ	1,315	1,448	1,381
ΝΟΜΟΣ ΑΧΑΪΑΣ	1,306	1,354	1,330
ΝΟΜΟΣ ΒΟΙΩΤΙΑΣ	1,304	1,376	1,340
ΝΟΜΟΣ ΓΡΕΒΕΝΩΝ	1,332	1,346	1,339
ΝΟΜΟΣ ΔΡΑΜΑΣ	1,304	1,335	1,320
ΝΟΜΟΣ ΔΩΔΕΚΑΝΗΣΟΥ	1,343	1,472	1,408
ΝΟΜΟΣ ΕΒΡΟΥ	1,314	1,375	1,345
ΝΟΜΟΣ ΕΥΒΟΙΑΣ	1,300	1,373	1,337
ΝΟΜΟΣ ΕΥΡΥΤΑΝΙΑΣ	1,344	1,355	1,350
ΝΟΜΟΣ ΖΑΚΥΝΘΟΥ	1,298	1,361	1,330
ΝΟΜΟΣ ΗΛΕΙΑΣ	1,309	1,373	1,341
ΝΟΜΟΣ ΗΜΑΘΙΑΣ	1,293	1,328	1,311
ΝΟΜΟΣ ΗΡΑΚΛΕΙΟΥ	1,333	1,409	1,371
ΝΟΜΟΣ ΘΕΣΣΠΡΩΤΙΑΣ	1,317	1,350	1,334
ΝΟΜΟΣ ΘΕΣΣΑΛΟΝΙΚΗΣ	1,311	1,369	1,340
ΝΟΜΟΣ ΙΩΑΝΝΙΝΩΝ	1,300	1,362	1,331
ΝΟΜΟΣ ΚΑΒΑΛΑΣ	1,299	1,365	1,332
ΝΟΜΟΣ ΚΑΡΔΙΤΣΗΣ	1,313	1,356	1,335

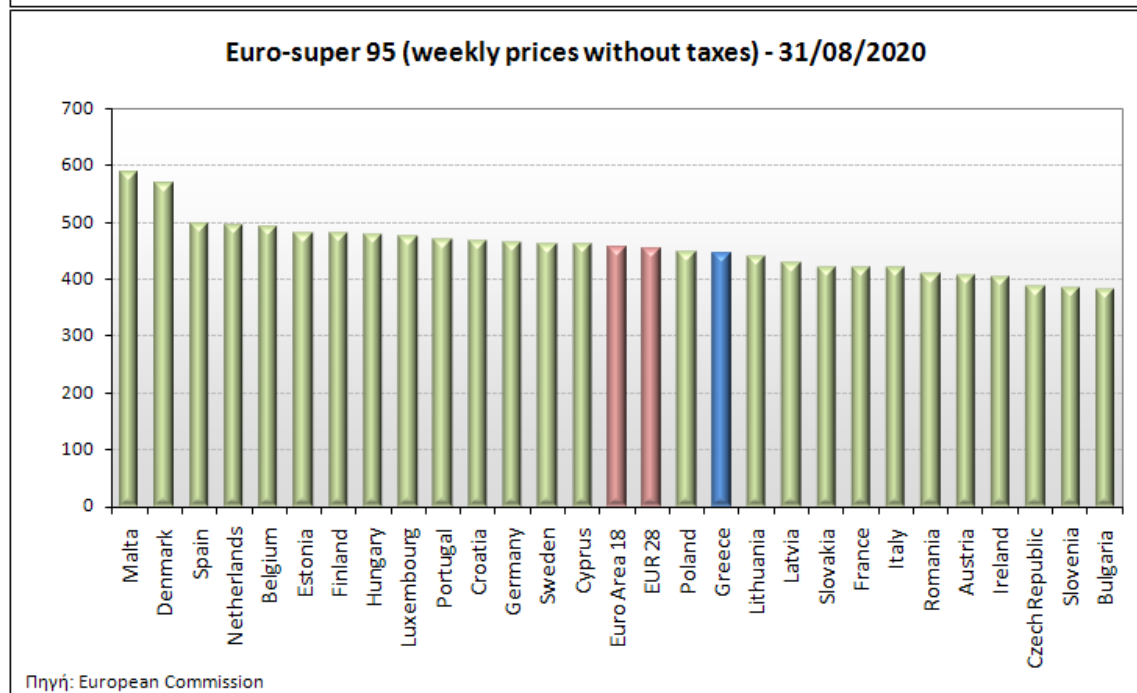
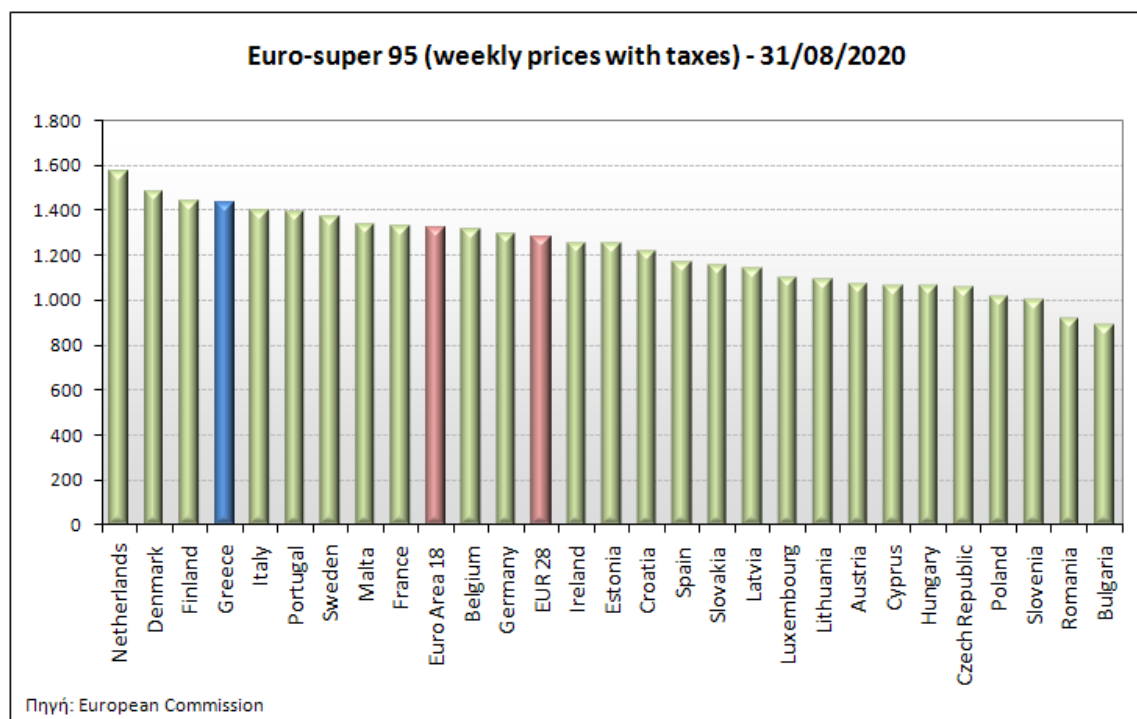
ΝΟΜΟΣ	ΜΕΣΗ ΚΑΤΩΤΑΤΗ ΜΕ ΦΠΑ	ΜΕΣΗ ΑΝΩΤΑΤΗ ΜΕ ΦΠΑ	ΔΙΑΜΕΣΟΣ ΤΙΜΗ
ΝΟΜΟΣ ΚΑΣΤΟΡΙΑΣ	1,314	1,352	1,333
ΝΟΜΟΣ ΚΕΡΚΥΡΑΣ	1,329	1,392	1,361
ΝΟΜΟΣ ΚΕΦΑΛΛΗΝΙΑΣ	1,347	1,390	1,369
ΝΟΜΟΣ ΚΙΛΚΙΣ	1,307	1,331	1,319
ΝΟΜΟΣ ΚΟΖΑΝΗΣ	1,306	1,350	1,328
ΝΟΜΟΣ ΚΟΡΙΝΘΙΑΣ	1,330	1,391	1,360
ΝΟΜΟΣ ΚΥΚΛΑΔΩΝ	1,389	1,515	1,452
ΝΟΜΟΣ ΛΑΚΩΝΙΑΣ	1,319	1,389	1,354
ΝΟΜΟΣ ΛΑΡΙΣΗΣ	1,299	1,354	1,326
ΝΟΜΟΣ ΛΑΣΙΘΙΟΥ	1,344	1,390	1,367
ΝΟΜΟΣ ΛΕΣΒΟΥ	1,307	1,409	1,358
ΝΟΜΟΣ ΛΕΥΚΑΔΟΣ	1,313	1,356	1,335
ΝΟΜΟΣ ΜΑΓΝΗΣΙΑΣ	1,300	1,386	1,343
ΝΟΜΟΣ ΜΕΣΣΗΝΙΑΣ	1,310	1,394	1,352
ΝΟΜΟΣ ΞΑΝΘΗΣ	1,305	1,330	1,318
ΝΟΜΟΣ ΠΕΛΛΗΣ	1,303	1,354	1,329
ΝΟΜΟΣ ΠΙΕΡΙΑΣ	1,300	1,368	1,334
ΝΟΜΟΣ ΠΡΕΒΕΖΗΣ	1,322	1,358	1,340
ΝΟΜΟΣ ΡΕΘΥΜΝΗΣ	1,348	1,396	1,372
ΝΟΜΟΣ ΡΟΔΟΠΗΣ	1,310	1,350	1,330
ΝΟΜΟΣ ΣΑΜΟΥ	1,316	1,412	1,364
ΝΟΜΟΣ ΣΕΡΡΩΝ	1,313	1,344	1,328
ΝΟΜΟΣ ΤΡΙΚΑΛΩΝ	1,309	1,360	1,334
ΝΟΜΟΣ ΦΘΙΩΤΙΔΟΣ	1,307	1,360	1,334
ΝΟΜΟΣ ΦΛΩΡΙΝΗΣ	1,325	1,344	1,335
ΝΟΜΟΣ ΦΩΚΙΔΟΣ	1,331	1,359	1,345
ΝΟΜΟΣ ΧΑΛΚΙΔΙΚΗΣ	1,304	1,364	1,334
ΝΟΜΟΣ ΧΑΝΙΩΝ	1,336	1,399	1,368
ΝΟΜΟΣ ΧΙΟΥ	1,296	1,407	1,351
ΣΤΑΘΜΙΣΜΕΝΟΣ Μ.Ο.*	1,315	1,404	1,359

* Μέσοι όροι ελάχιστων και μέγιστων τιμών χονδρικής όπως υποβάλλονται από τις εταιρείες εμπορίας στο Παρατηρητήριο Τιμών βάσει της ΚΥΑ 978/24-10-2011.

Η στάθμιση γίνεται βάσει των όγκων πωλήσεων έτους 2019 ανά τύπο καυσίμου και ανά νομό.

2. γ. Συγκριτικά στοιχεία με Ε.Ε.

Οι λιανικές τιμές αμόλυβδης βενζίνης με φόρους και προ φόρων στις 27 χώρες της Ε.Ε. για τις 31/08/2020 (τελευταία επίσημα στοιχεία) παρουσιάζονται συγκριτικά κατά φθίνουσα σειρά στα παρακάτω διαγράμματα:



Αναλυτικά στοιχεία για τις τιμές καυσίμων και τους φόρους στις 27 χώρες της Ε.Ε. παρουσιάζονται στην ιστοσελίδα της Ευρωπαϊκής Επιτροπής: http://ec.europa.eu/energy/observatory/oil/bulletin_en.htm

*Οι συγκρίσεις των τιμών μεταξύ των διαφόρων χωρών θα πρέπει να γίνονται με ιδιαίτερη προσοχή εξαιτίας των διαφορών στην ποιότητα των προϊόντων, στις πρακτικές μάρκετινγκ, στις δομές της αγοράς και στις καταναλωτικές συνήθειες που επικρατούν σε κάθε χώρα.

3. Πετρέλαιο Κίνησης (Biodiesel)

3. α. Διαμόρφωση τιμής

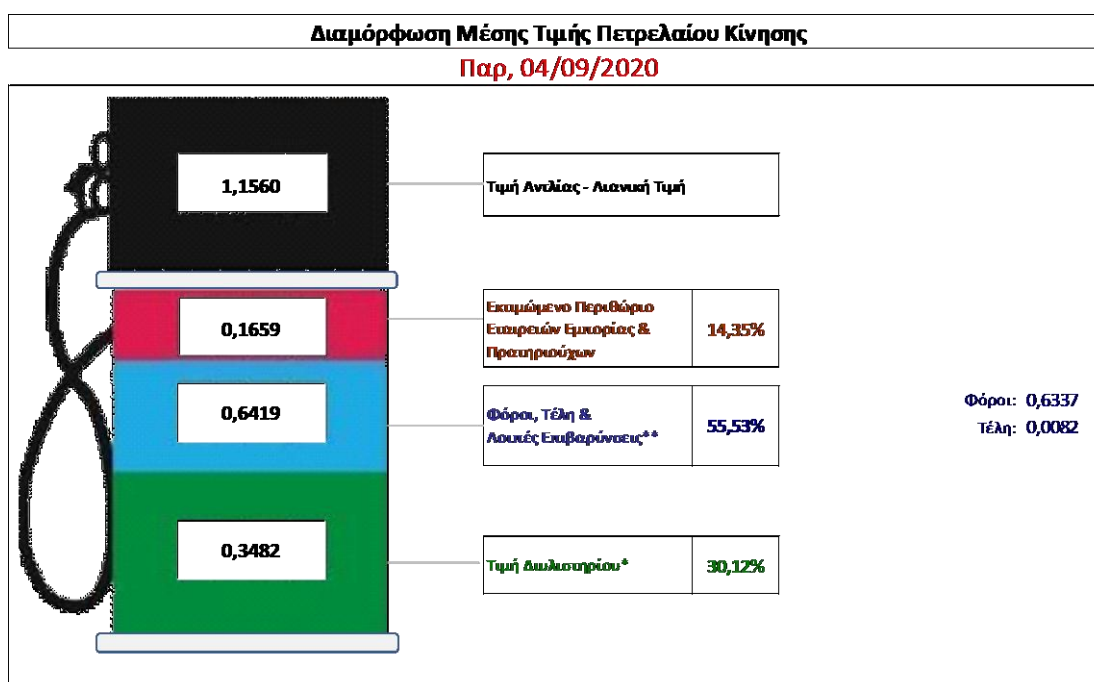
Η τιμή διυλιστηρίου του πετρελαίου κίνησης για την Πέμπτη 03/09/2020 διαμορφώθηκε στα 0,3482 € ανά λίτρο. Σε σχέση με την τιμή διυλιστηρίου της προηγούμενης εβδομάδας (27/08/2020) σημειώθηκε μείωση κατά 0,0075€ ανά λίτρο (0,75λεπτά).

Οι φόροι, τα τέλη και οι λοιπές επιβαρύνσεις αντιστοιχούν σε 0,6419 € ανά λίτρο.

Η μέση τιμή λιανικής του πετρελαίου κίνησης για την Παρασκευή 04/09/2020 διαμορφώθηκε στα 1,1560 € ανά λίτρο. Σε σχέση με την τιμή της προηγούμενης εβδομάδας (28/08/2020) σημειώθηκε μείωση κατά 0,002€ ανά λίτρο (0,2 λεπτά).

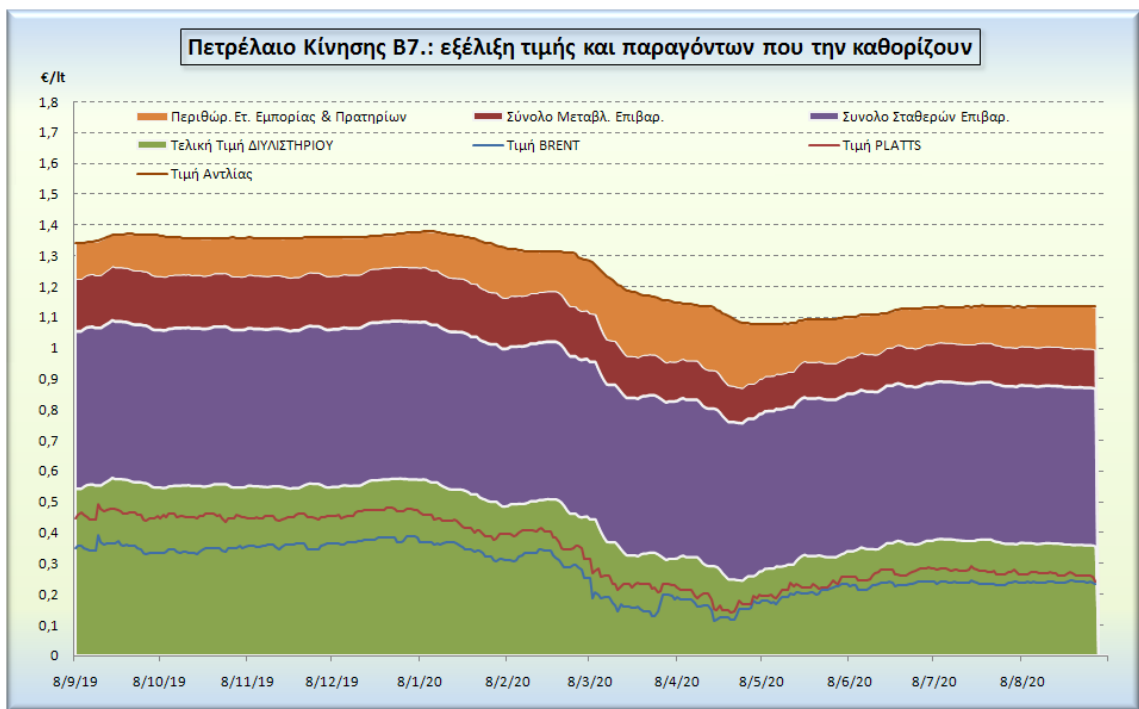
Το εκτιμώμενο περιθώριο των πρατηριούχων και των εταιρειών εμπορίας υπολογίζεται κατά μέσο όρο στα 0,1659€ ανά λίτρο (16,59 λεπτά).

Η τελική τιμή λιανικής διαμορφώνεται από την τιμή διυλιστηρίου κατά 30,12%, από τους φόρους σταθερούς και μεταβλητούς) κατά 55,53 %, και από τα εκτιμώμενα περιθώρια των εταιρειών εμπορίας, των μεταφορέων υγρών καυσίμων και των πρατηρίων κατά 14,35 % (βλ. παρακάτω πίνακα).



* Τιμή διυλιστηρίου	0,3482
-Τιμή διυλιστηρίου προηγούμενης ημέρας (Μέση Σταθμική Τιμή εκ των δύο εταιρειών διύλισης)	
-Στην τιμή διυλιστηρίου περιλαμβάνονται οι ειδικές υπηρεσίες (φορτωτικά)	
** Τέλη	0,0082
-Αντισποδοτικό τέλος ΡΑΕ: 0,20 € ανά χιλιόγραμμο λίτρα. (Απόφαση 147/2015 - ΦΕΚ 888/Β/19-05-2015)	0,0002
-Ευφορία «Ειδικού Λογαριασμού Πετρελαιοειδών»: 1,2% επί της τιμής διυλιστηρίου. (Ν. 3335/2005 - ΦΕΚ 95/Α/20-4-2005)	0,0042
-Ειδικό τέλος Δικαιωμάτων Εκτέλεσης Τελωνειακών Εργασιών (ΔΕΤΕ): 0,5% της αξίας του αθροίσματος της τιμής εκ διυλιστηρίου και του ΕΦΚ. (Ν. 2093/92 - ΦΕΚ 181/Α/25-11-92)	0,0038
** Φόροι	0,6337
-Ειδικός Φόρος Κατανάλωσης (ΕΦΚ): για το πετρέλαιο κίνησης - 410 € ανά κυβικό μέτρο ή 0,41 € ανά λίτρο. (Ν. 4389/2016 - ΦΕΚ Α' 94)	0,4100
-Φόρος Προστιθέμενης Αξίας (ΦΠΑ): 24% επί του συνόλου της τιμής διυλιστηρίου των μικτών ονομαστικών περιθωρίων κέρδους και των παραπάνω φορολογικών επιβαρύνσεων. (Ν. 2859/2000 όπως τροποποιήθηκε και ισχύει με το Ν. 4389/2016 (ΦΕΚ Α' 94)	0,2237

Η εξέλιξη των διεθνών τιμών Brent, Platts (HCIF/MED), των τιμών διυλιστηρίου και των τιμών λιανικής για το πετρέλαιο κίνησης, καθώς και των αντίστοιχων ενδεικτικών περιθωρίων εμπορίας για το διάστημα των τελευταίων 12 μηνών παρουσιάζονται στο ακόλουθο διάγραμμα:



3. β. Χονδρική Τιμή Πώλησης

Αναλυτικά, οι μέσες κατώτατες και ανώτατες τιμές χονδρικής, καθώς και η διάμεσος τιμή ανά νομό παρουσιάζονται στον επόμενο πίνακα:

Τιμές Χονδρικής Πώλησης Πετρελαίου Κίνησης ανά Νομό

Παρασκευή, 04 ΣΕΠΤΕΜΒΡΙΟΥ 2020

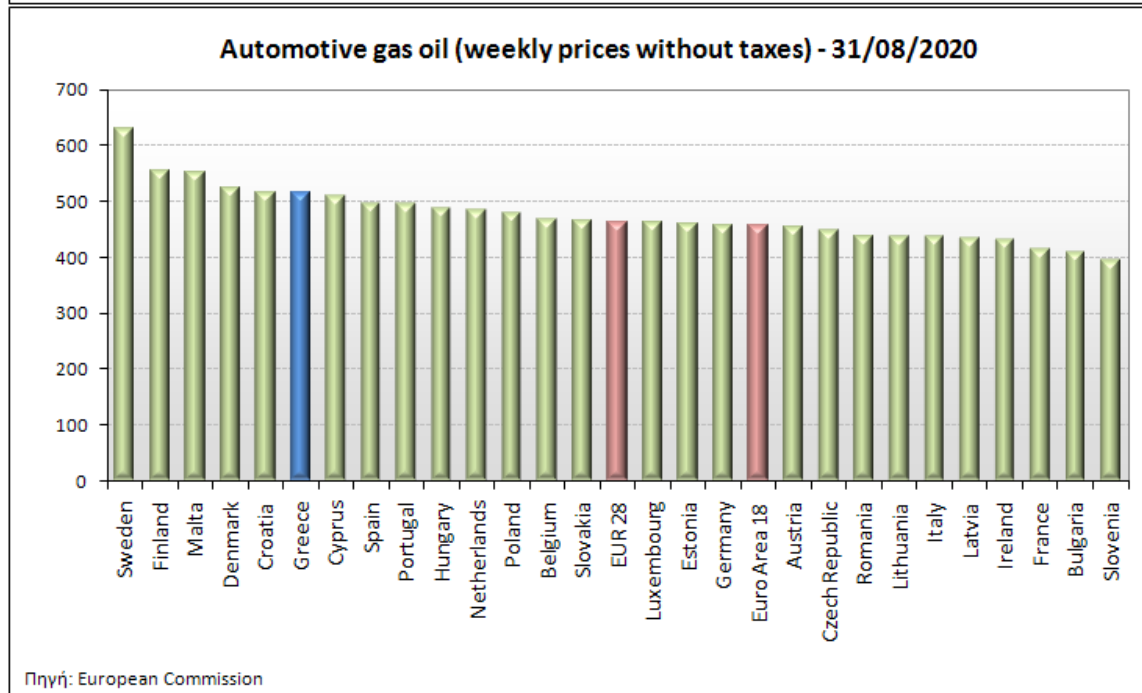
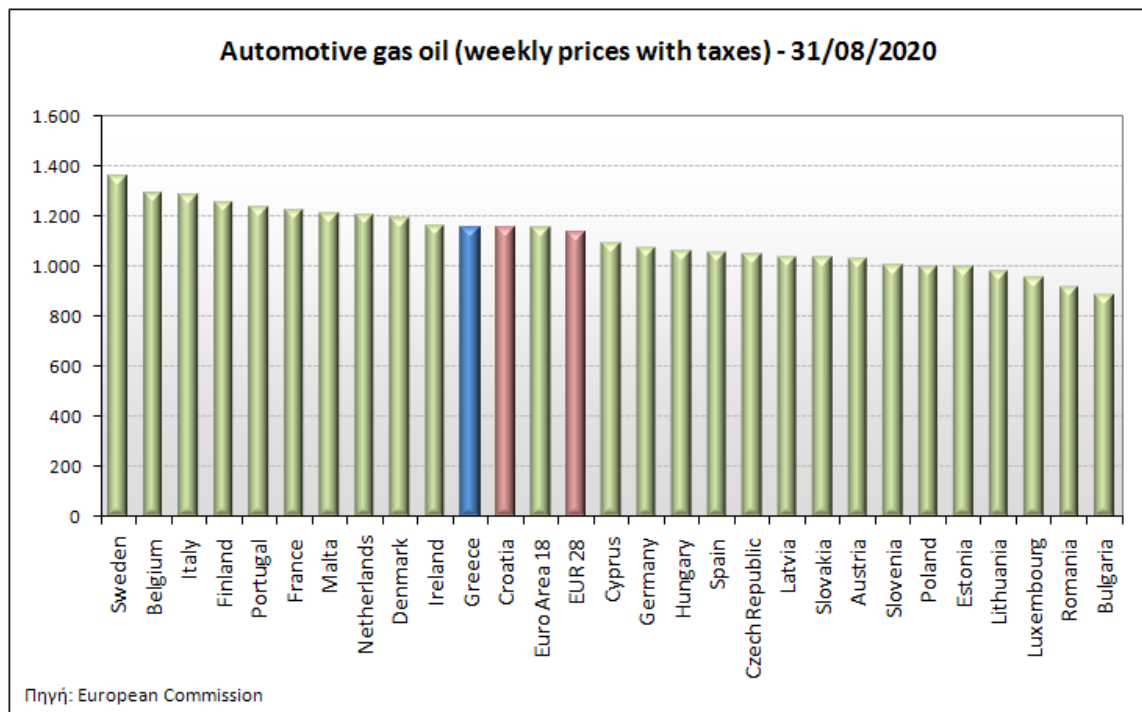
ΝΟΜΟΣ	ΜΕΣΗ ΚΑΤΩΤΑΤΗ ΜΕ ΦΠΑ	ΜΕΣΗ ΑΝΩΤΑΤΗ ΜΕ ΦΠΑ	ΔΙΑΜΕΣΟΣ ΤΙΜΗ
ΝΟΜΟΣ ΑΙΤΩΛΙΑΣ ΚΑΙ ΑΚΑΡΝΑΝΙΑΣ	0,972	1,038	1,005
ΝΟΜΟΣ ΑΡΓΟΛΙΔΟΣ	0,982	1,076	1,029
ΝΟΜΟΣ ΑΡΚΑΔΙΑΣ	0,976	1,033	1,004
ΝΟΜΟΣ ΑΡΤΗΣ	0,971	1,033	1,002
ΝΟΜΟΣ ΑΤΤΙΚΗΣ	0,964	1,106	1,035
ΝΟΜΟΣ ΑΧΑΪΑΣ	0,972	1,028	1,000
ΝΟΜΟΣ ΒΟΙΩΤΙΑΣ	0,970	1,050	1,010
ΝΟΜΟΣ ΓΡΕΒΕΝΩΝ	1,002	1,017	1,009
ΝΟΜΟΣ ΔΡΑΜΑΣ	0,976	1,018	0,997
ΝΟΜΟΣ ΔΩΔΕΚΑΝΗΣΟΥ	1,024	1,135	1,080
ΝΟΜΟΣ ΕΒΡΟΥ	0,982	1,048	1,015
ΝΟΜΟΣ ΕΥΒΟΙΑΣ	0,967	1,043	1,005
ΝΟΜΟΣ ΕΥΡΥΤΑΝΙΑΣ	1,014	1,030	1,022
ΝΟΜΟΣ ΖΑΚΥΝΘΟΥ	0,966	1,042	1,004
ΝΟΜΟΣ ΗΛΕΙΑΣ	0,977	1,055	1,016
ΝΟΜΟΣ ΗΜΑΘΙΑΣ	0,963	1,003	0,983
ΝΟΜΟΣ ΗΡΑΚΛΕΙΟΥ	0,999	1,072	1,035
ΝΟΜΟΣ ΘΕΣΠΡΩΤΙΑΣ	0,980	1,026	1,003
ΝΟΜΟΣ ΘΕΣΣΑΛΟΝΙΚΗΣ	0,973	1,040	1,007
ΝΟΜΟΣ ΙΩΑΝΝΙΝΩΝ	0,967	1,042	1,005
ΝΟΜΟΣ ΚΑΒΑΛΑΣ	0,968	1,048	1,008
ΝΟΜΟΣ ΚΑΡΔΙΤΣΗΣ	0,982	1,029	1,006
ΝΟΜΟΣ ΚΑΣΤΟΡΙΑΣ	0,983	1,038	1,010
ΝΟΜΟΣ ΚΕΡΚΥΡΑΣ	0,996	1,068	1,032
ΝΟΜΟΣ ΚΕΦΑΛΛΗΝΙΑΣ	1,010	1,066	1,038
ΝΟΜΟΣ ΚΙΛΚΙΣ	0,977	1,000	0,989
ΝΟΜΟΣ ΚΟΖΑΝΗΣ	0,971	1,016	0,994
ΝΟΜΟΣ ΚΟΡΙΝΘΙΑΣ	0,981	1,057	1,019
ΝΟΜΟΣ ΚΥΚΛΑΔΩΝ	1,063	1,171	1,117
ΝΟΜΟΣ ΛΑΚΩΝΙΑΣ	0,987	1,054	1,021
ΝΟΜΟΣ ΛΑΡΙΣΗΣ	0,969	1,029	0,999

ΝΟΜΟΣ	ΜΕΣΗ ΚΑΤΩΤΑΤΗ ΜΕ ΦΠΑ	ΜΕΣΗ ΑΝΩΤΑΤΗ ΜΕ ΦΠΑ	ΔΙΑΜΕΣΟΣ ΤΙΜΗ
ΝΟΜΟΣ ΛΑΣΙΘΙΟΥ	1,015	1,049	1,032
ΝΟΜΟΣ ΛΕΣΒΟΥ	0,990	1,096	1,043
ΝΟΜΟΣ ΛΕΥΚΑΔΟΣ	0,983	1,039	1,011
ΝΟΜΟΣ ΜΑΓΝΗΣΙΑΣ	0,963	1,061	1,012
ΝΟΜΟΣ ΜΕΣΣΗΝΙΑΣ	0,976	1,083	1,030
ΝΟΜΟΣ ΞΑΝΘΗΣ	0,973	1,001	0,987
ΝΟΜΟΣ ΠΕΛΛΗΣ	0,972	1,030	1,001
ΝΟΜΟΣ ΠΙΕΡΙΑΣ	0,970	1,028	0,999
ΝΟΜΟΣ ΠΡΕΒΕΖΗΣ	0,985	1,030	1,008
ΝΟΜΟΣ ΡΕΘΥΜΝΗΣ	1,014	1,062	1,038
ΝΟΜΟΣ ΡΟΔΟΠΗΣ	0,974	1,028	1,001
ΝΟΜΟΣ ΣΑΜΟΥ	1,005	1,063	1,034
ΝΟΜΟΣ ΣΕΡΡΩΝ	0,983	1,022	1,002
ΝΟΜΟΣ ΤΡΙΚΑΛΩΝ	0,976	1,031	1,004
ΝΟΜΟΣ ΦΘΙΩΤΙΔΟΣ	0,977	1,030	1,003
ΝΟΜΟΣ ΦΛΩΡΙΝΗΣ	1,000	1,039	1,019
ΝΟΜΟΣ ΦΩΚΙΔΟΣ	0,989	1,043	1,016
ΝΟΜΟΣ ΧΑΛΚΙΔΙΚΗΣ	0,972	1,043	1,008
ΝΟΜΟΣ ΧΑΝΙΩΝ	1,000	1,079	1,040
ΝΟΜΟΣ ΧΙΟΥ	0,982	1,085	1,033
ΣΤΑΘΜΙΣΜΕΝΟΣ Μ.Ο.*	0,976	1,060	1,018

* Μέσοι όροι ελάχιστων και μέγιστων τιμών χονδρικής όπως υποβάλλονται από τις εταιρείες εμπορίας στο Παρατηρητήριο Τιμών βάσει της ΚΥΑ 978/24-10-2011.
 Η στάθμιση γίνεται βάσει των όγκων πωλήσεων έτους 2019 ανά τύπο καυσίμου και ανά νομό.

3. γ. Συγκριτικά στοιχεία με Ε.Ε.

Οι λιανικές τιμές πετρελαίου κίνησης με φόρους και προ φόρων στις 27 χώρες της Ε.Ε. για τις 31/08/2020 (τελευταία επίσημα στοιχεία) παρουσιάζονται συγκριτικά κατά φθίνουσα σειρά στα παρακάτω διαγράμματα:



Αναλυτικά στοιχεία για τις τιμές καυσίμων και τους φόρους στις 27 χώρες της Ε.Ε. παρουσιάζονται στην ιστοσελίδα της Ευρωπαϊκής Επιτροπής: http://ec.europa.eu/energy/observatory/oil/bulletin_en.htm

*Οι συγκρίσεις των τιμών μεταξύ των διαφόρων χωρών θα πρέπει να γίνονται με ιδιαίτερη προσοχή εξαιτίας των διαφορών στην ποιότητα των προϊόντων, στις πρακτικές μάρκετινγκ, στις δομές της αγοράς και στις καταναλωτικές συνήθειες που επικρατούν σε κάθε χώρα.

ΑΚΡΙΒΕΣ ΑΝΤΙΓΡΑΦΟ
Ο προϊστάμενος της Διεύθυνσης Οργάνωσης,
Διοικητικής & Τεχνικής Υποστήριξης

Κ.Α.Α.
ΜΠΕΡΔΟΥΣΗ ΕΛΕΝΗ

Ο ΠΡΟΪΣΤΑΜΕΝΟΣ ΔΙΕΥΘΥΝΣΗΣ

ΠΕΡΙΣΤΕΡΗΣ ΣΠΥΡΙΔΩΝ