



ΕΛΛΗΝΙΚΗ ΔΗΜΟΚΡΑΤΙΑ
ΥΠΟΥΡΓΕΙΟ ΟΙΚΟΝΟΜΙΑΣ
ΥΠΟΔΟΜΩΝ, ΝΑΥΤΙΛΙΑΣ
& ΤΟΥΡΙΣΜΟΥ

ΓΕΝΙΚΗ ΓΡΑΜΜΑΤΕΙΑ ΕΜΠΟΡΙΟΥ & ΚΑΤΑΝΑΛΩΤΗ
ΓΕΝΙΚΗ Δ/ΝΣΗ ΠΡΟΣΤΑΣΙΑΣ ΚΑΤΑΝΑΛΩΤΗ
& ΕΠΟΠΤΕΙΑΣ ΤΗΣ ΑΓΟΡΑΣ
Δ/ΝΣΗ ΠΟΛΙΤΙΚΗΣ & ΕΝΗΜΕΡΩΣΗΣ ΚΑΤΑΝΑΛΩΤΗ
ΤΜΗΜΑ ΠΑΡΑΤΗΡΗΤΗΡΙΩΝ ΤΙΜΩΝ & ΤΙΜΟΛΗΨΙΩΝ

Αναρτητέο στο διαδίκτυο

Αθήνα, 07-09-2015

Αρ. Πρωτ.: 90901

ΕΒΔΟΜΑΔΙΑΙΟ ΔΕΛΤΙΟ ΕΠΙΣΚΟΠΗΣΗΣ ΤΙΜΩΝ ΚΑΥΣΙΜΩΝ

Παρασκευή, 04 Σεπτεμβρίου 2015

1. Τιμές Παρατηρητηρίου Υγρών Καυσίμων

Οι λιανικές τιμές των υγρών καυσίμων (αμόλυβδη 95 οκτ., σούπερ αμόλυβδη 100 οκτ., σούπερ LRP, πετρέλαιο κίνησης και υγραέριο κίνησης) αναρτώνται αναλυτικά στην ιστοσελίδα του Παρατηρητηρίου Τιμών Υγρών Καυσίμων του Υπουργείου Ανάπτυξης και Ανταγωνιστικότητας www.fuelprices.gr, όπου παρουσιάζονται καθημερινά οι ελάχιστες, μέσες και μέγιστες τιμές σε όλους τους Νομούς της χώρας.

Μέσες τιμές λιανικής πώλησης καυσίμων για όλη την Ελλάδα

Παρασκευή, 04 Σεπτεμβρίου 2015

Προϊόν	Μέση Τιμή
Αμόλυβδη 95 οκτ.	1,443
Αμόλυβδη 100 οκτ.	1,680
Super	1,653
Diesel Κίνησης	1,131
Υγραέριο κίνησης (Autogas)	0,692

* Η μέση τιμή πανελλαδικά υπολογίζεται από τον σταθμισμένο μέσο όρο με βάση τους όγκους πωλήσεων ανά τύπο καυσίμου ανά νομό.

** Δεν καταγράφεται κατανάλωση στο πετρέλαιο θέρμανσης για τη χρονική περίοδο 30/4 έως 15/10 κάθε έτους.

Στον παρακάτω πίνακα παρουσιάζονται οι μέσες τιμές λιανικής των υγρών καυσίμων ανά Νομό.

Μέσες τιμές λιανικής πώλησης καυσίμων ανά νομό
 Παρασκευή, 04 Σεπτεμβρίου 2015

ΝΟΜΟΣ	Αμόλυβδη 95 οκτ.	Αμόλυβδη 100 οκτ.	Super	Diesel Κίνησης	Υγραέριο κίνησης (Autogas)
ΝΟΜΟΣ ΑΤΤΙΚΗΣ	1,413	1,652	1,603	1,102	0,653
ΝΟΜΟΣ ΑΙΤΩΛΙΑΣ ΚΑΙ ΑΚΑΡΝΑΝΙΑΣ	1,460	1,707	1,621	1,140	0,713
ΝΟΜΟΣ ΑΡΓΟΛΙΔΟΣ	1,446	1,675	1,580	1,123	0,686
ΝΟΜΟΣ ΑΡΚΑΔΙΑΣ	1,492	1,734	1,666	1,135	0,670
ΝΟΜΟΣ ΑΡΤΗΣ	1,473	1,698		1,140	0,729
ΝΟΜΟΣ ΑΧΑΪΑΣ	1,453	1,694	1,670	1,127	0,705
ΝΟΜΟΣ ΒΟΙΩΤΙΑΣ	1,449	1,729	1,568	1,134	0,685
ΝΟΜΟΣ ΓΡΕΒΕΝΩΝ	1,481	1,767		1,159	0,716
ΝΟΜΟΣ ΔΡΑΜΑΣ	1,416	1,687		1,100	0,695
ΝΟΜΟΣ ΩΔΕΚΑΝΗΣΟΥ	1,541	1,769	1,755	1,178	0,858
ΝΟΜΟΣ ΕΒΡΟΥ	1,470	1,697	1,860	1,144	0,761
ΝΟΜΟΣ ΕΥΒΟΙΑΣ	1,471	1,702	1,666	1,141	0,704
ΝΟΜΟΣ ΕΥΡΥΤΑΝΙΑΣ	1,502	1,824	1,702	1,183	0,689
ΝΟΜΟΣ ΖΑΚΥΝΘΟΥ	1,430	1,654		1,096	0,863
ΝΟΜΟΣ ΗΛΕΙΑΣ	1,449	1,682	1,558	1,115	0,716
ΝΟΜΟΣ ΗΜΑΘΙΑΣ	1,432	1,677		1,120	0,678
ΝΟΜΟΣ ΗΡΑΚΛΕΙΟΥ	1,527	1,737		1,188	0,840
ΝΟΜΟΣ ΘΕΣΠΡΩΤΙΑΣ	1,492	1,761		1,157	0,671
ΝΟΜΟΣ ΘΕΣΣΑΛΟΝΙΚΗΣ	1,419	1,655	1,763	1,111	0,682
ΝΟΜΟΣ ΙΩΑΝΝΙΝΩΝ	1,445	1,775	1,641	1,146	0,711
ΝΟΜΟΣ ΚΑΒΑΛΑΣ	1,460	1,707	1,689	1,131	0,720
ΝΟΜΟΣ ΚΑΡΔΙΤΣΗΣ	1,458	1,682		1,134	0,649
ΝΟΜΟΣ ΚΑΣΤΟΡΙΑΣ	1,475	1,750		1,148	0,694
ΝΟΜΟΣ ΚΕΡΚΥΡΑΣ	1,485	1,748		1,170	0,840
ΝΟΜΟΣ ΚΕΦΑΛΛΗΝΙΑΣ	1,556	1,767		1,211	0,850
ΝΟΜΟΣ ΚΙΛΚΙΣ	1,439	1,772		1,110	0,689
ΝΟΜΟΣ ΚΟΖΑΝΗΣ	1,432	1,684		1,126	0,678
ΝΟΜΟΣ ΚΟΡΙΝΘΙΑΣ	1,433	1,686	1,584	1,117	0,696
ΝΟΜΟΣ ΚΥΚΛΑΔΩΝ	1,627	1,831	1,710	1,267	0,866
ΝΟΜΟΣ ΛΑΚΩΝΙΑΣ	1,474	1,699	1,599	1,127	0,693
ΝΟΜΟΣ ΛΑΡΙΣΗΣ	1,438	1,661	1,549	1,109	0,654
ΝΟΜΟΣ ΛΑΣΙΘΙΟΥ	1,555	1,783	1,763	1,198	0,832
ΝΟΜΟΣ ΛΕΣΒΟΥ	1,519	1,762	1,589	1,200	0,839
ΝΟΜΟΣ ΛΕΥΚΑΔΟΣ	1,500	1,707	1,630	1,150	0,696
ΝΟΜΟΣ ΜΑΓΝΗΣΙΑΣ	1,450	1,717		1,151	0,681
ΝΟΜΟΣ ΜΕΣΣΗΝΙΑΣ	1,479	1,726	1,707	1,136	0,691
ΝΟΜΟΣ ΞΑΝΘΗΣ	1,467	1,690		1,133	0,718
ΝΟΜΟΣ ΠΕΛΛΗΣ	1,432	1,623		1,103	0,653
ΝΟΜΟΣ ΠΙΕΡΙΑΣ	1,432	1,674		1,108	0,719
ΝΟΜΟΣ ΠΡΕΒΕΖΗΣ	1,459	1,662		1,139	0,661
ΝΟΜΟΣ ΡΕΘΥΜΝΗΣ	1,507	1,755		1,170	0,789
ΝΟΜΟΣ ΡΟΔΟΠΗΣ	1,455	1,696		1,120	0,748
ΝΟΜΟΣ ΣΑΜΟΥ	1,584	1,736		1,204	
ΝΟΜΟΣ ΣΕΡΡΩΝ	1,424	1,650		1,100	0,679
ΝΟΜΟΣ ΤΡΙΚΑΛΩΝ	1,439	1,655		1,125	0,677
ΝΟΜΟΣ ΦΘΙΩΤΙΔΟΣ	1,460	1,739	1,677	1,121	0,697
ΝΟΜΟΣ ΦΛΩΡΙΝΗΣ	1,455	1,703	1,880	1,148	0,694
ΝΟΜΟΣ ΦΩΚΙΔΟΣ	1,468	1,751	1,540	1,162	0,749
ΝΟΜΟΣ ΧΑΛΚΙΔΙΚΗΣ	1,485	1,721		1,155	0,681
ΝΟΜΟΣ ΧΑΝΙΩΝ	1,494	1,782	1,798	1,173	0,857
ΝΟΜΟΣ ΧΙΟΥ	1,591	1,813	1,905	1,258	

2. Απλή Αμόλυβδη Βενζίνη 95 οκτανίων

2. α. Διαμόρφωση τιμής

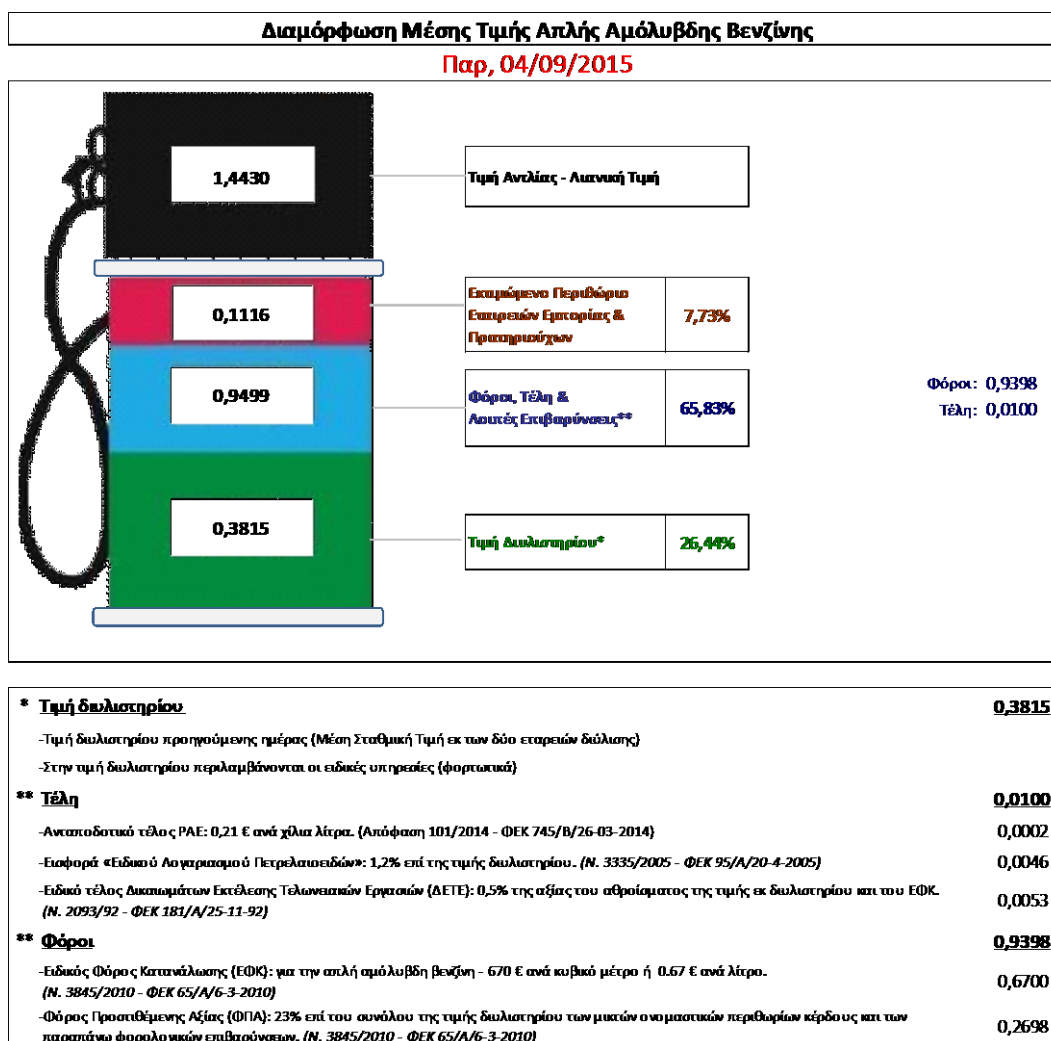
Η τιμή διυλιστηρίου της απλής αμόλυβδης βενζίνης 95 οκτανίων για την Πέμπτη 03/09/2015 διαμορφώθηκε στα 0,3815 € ανά λίτρο. Σε σχέση με την τιμή διυλιστηρίου της προηγούμενης εβδομάδας (27/08/2015) σημειώθηκε αύξηση κατά 0,0237 € ανά λίτρο (2,4 λεπτά).

Οι φόροι, τα τέλη και οι λοιπές επιβαρύνσεις αντιστοιχούν σε 0,9499 € ανά λίτρο.

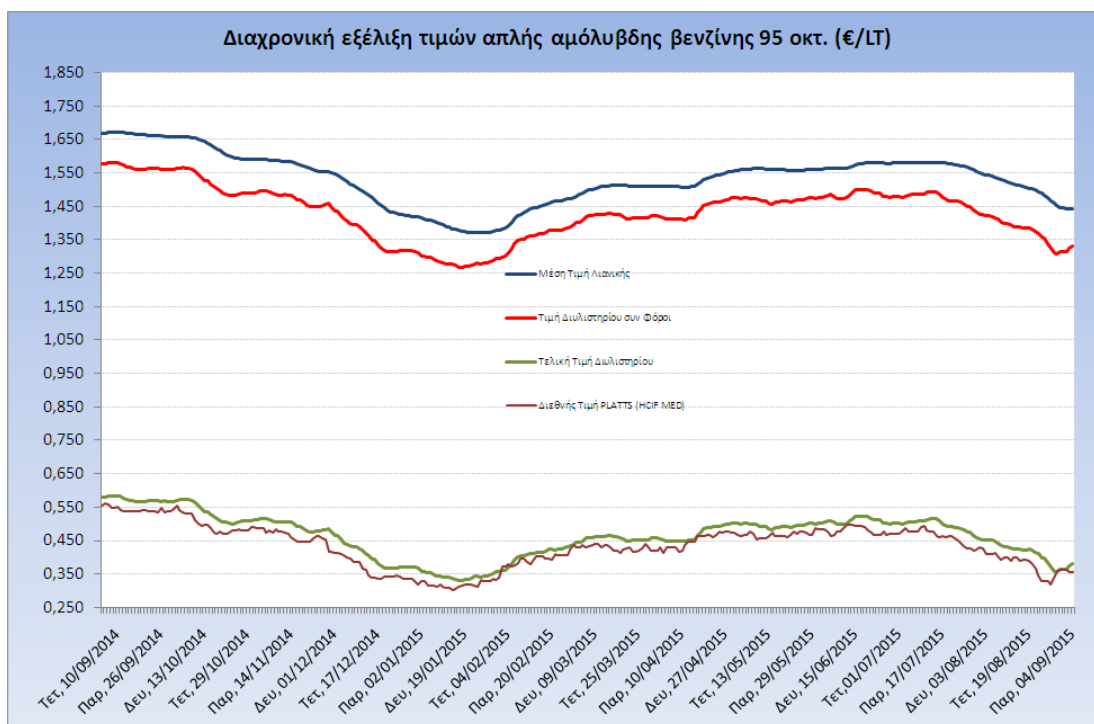
Η μέση τιμή λιανικής της απλής αμόλυβδης βενζίνης 95 οκτανίων για την Παρασκευή 04/09/2015 διαμορφώθηκε στα 1,443 € ανά λίτρο. Σε σχέση με την τιμή της προηγούμενης εβδομάδας (28/08/2015) σημειώθηκε μείωση κατά 0,016 € ανά λίτρο (1,6 λεπτά).

Το εκτιμώμενο περιθώριο των πρατηριούχων και των εταιρειών εμπορίας υπολογίζεται κατά μέσο όρο στα 0,1116 € ανά λίτρο (11,2 λεπτά).

Η τελική τιμή λιανικής διαμορφώνεται από την τιμή διυλιστηρίου κατά 26,4%, από τους φόρους (σταθερούς και μεταβλητούς) κατά 65,9%, και από τα εκτιμώμενα περιθώρια των εταιρειών εμπορίας, των μεταφορέων υγρών καυσίμων και των πρατηρίων κατά 7,7% (βλ. παρακάτω πίνακα).



Η εξέλιξη των διεθνών τιμών Platts (HCIF/MED), των τιμών διυλιστηρίου και των τιμών λιανικής της απλής αμόλυβδη βενζίνη 95 οκτ., καθώς και των αντίστοιχων ενδεικτικών περιθωρίων εμπορίας για το διάστημα των τελευταίων 12 μηνών παρουσιάζονται στο ακόλουθο διάγραμμα:



2. β. Χονδρική Τιμή Πώλησης

Ο μέσος όρος της χονδρικής τιμής πώλησης της απλής αμόλυβδης βενζίνης 95 οκτανίων από τις εταιρείες εμπορίας πετρελαιοειδών για την Παρασκευή 04/09/2015 ήταν 1,374 € ανά λίτρο.

Αναλυτικά, οι μέσες κατώτατες και ανώτατες τιμές χονδρικής, καθώς και η μέση τιμή ανά νομό παρουσιάζονται στον επόμενο πίνακα:

Μέσες Τιμές Χονδρικής Πώλησης Απλής Αμόλυβδης Βενζίνης ανά Νομό Παρασκευή 04 Σεπτεμβρίου 2015

ΝΟΜΟΣ	ΜΕΣΗ ΚΑΤΩΤΑΤΗ ΜΕ ΦΠΑ	ΜΕΣΗ ΑΝΩΤΑΤΗ ΜΕ ΦΠΑ	ΜΕΣΗ ΤΙΜΗ ΜΕ ΦΠΑ
ΝΟΜΟΣ ΑΙΤΩΛΙΑΣ ΚΑΙ ΑΚΑΡΝΑΝΙΑΣ	1,342	1,414	1,378
ΝΟΜΟΣ ΑΡΓΟΛΙΔΟΣ	1,347	1,397	1,372
ΝΟΜΟΣ ΑΡΚΑΔΙΑΣ	1,336	1,417	1,377
ΝΟΜΟΣ ΑΡΤΗΣ	1,346	1,388	1,367
ΝΟΜΟΣ ΑΤΤΙΚΗΣ	1,312	1,429	1,370
ΝΟΜΟΣ ΑΧΑΪΑΣ	1,326	1,393	1,360
ΝΟΜΟΣ ΒΟΙΩΤΙΑΣ	1,333	1,388	1,361
ΝΟΜΟΣ ΓΡΕΒΕΝΩΝ	1,362	1,382	1,372
ΝΟΜΟΣ ΔΡΑΜΑΣ	1,351	1,388	1,370
ΝΟΜΟΣ ΔΩΔΕΚΑΝΗΣΟΥ	1,325	1,439	1,382
ΝΟΜΟΣ ΕΒΡΟΥ	1,350	1,407	1,379
ΝΟΜΟΣ ΕΥΒΟΙΑΣ	1,366	1,447	1,406
ΝΟΜΟΣ ΕΥΡΥΤΑΝΙΑΣ	1,376	1,390	1,383

ΝΟΜΟΣ	ΜΕΣΗ ΚΑΤΩΤΑΤΗ ΜΕ ΦΠΑ	ΜΕΣΗ ΑΝΩΤΑΤΗ ΜΕ ΦΠΑ	ΜΕΣΗ ΤΙΜΗ ΜΕ ΦΠΑ
ΝΟΜΟΣ ΖΑΚΥΝΘΟΥ	1,354	1,392	1,373
ΝΟΜΟΣ ΗΛΕΙΑΣ	1,352	1,422	1,387
ΝΟΜΟΣ ΗΜΑΘΙΑΣ	1,344	1,366	1,355
ΝΟΜΟΣ ΗΡΑΚΛΕΙΟΥ	1,366	1,477	1,422
ΝΟΜΟΣ ΘΕΣΣΠΡΩΤΙΑΣ	1,350	1,404	1,377
ΝΟΜΟΣ ΘΕΣΣΑΛΟΝΙΚΗΣ	1,330	1,384	1,357
ΝΟΜΟΣ ΙΩΑΝΝΙΝΩΝ	1,333	1,411	1,372
ΝΟΜΟΣ ΚΑΒΑΛΑΣ	1,336	1,404	1,370
ΝΟΜΟΣ ΚΑΡΔΙΤΣΗΣ	1,349	1,402	1,376
ΝΟΜΟΣ ΚΑΣΤΟΡΙΑΣ	1,345	1,406	1,376
ΝΟΜΟΣ ΚΕΡΚΥΡΑΣ	1,358	1,431	1,394
ΝΟΜΟΣ ΚΕΦΑΛΛΗΝΙΑΣ	1,364	1,441	1,403
ΝΟΜΟΣ ΚΙΛΚΙΣ	1,341	1,406	1,373
ΝΟΜΟΣ ΚΟΖΑΝΗΣ	1,343	1,383	1,363
ΝΟΜΟΣ ΚΟΡΙΝΘΙΑΣ	1,334	1,387	1,361
ΝΟΜΟΣ ΚΥΚΛΑΔΩΝ	1,354	1,434	1,394
ΝΟΜΟΣ ΛΑΚΩΝΙΑΣ	1,346	1,420	1,383
ΝΟΜΟΣ ΛΑΡΙΣΗΣ	1,335	1,405	1,370
ΝΟΜΟΣ ΛΑΣΙΘΙΟΥ	1,397	1,442	1,419
ΝΟΜΟΣ ΛΕΣΒΟΥ	1,338	1,433	1,385
ΝΟΜΟΣ ΛΕΥΚΑΔΟΣ	1,350	1,395	1,372
ΝΟΜΟΣ ΜΑΓΝΗΣΙΑΣ	1,335	1,426	1,381
ΝΟΜΟΣ ΜΕΣΣΗΝΙΑΣ	1,353	1,433	1,393
ΝΟΜΟΣ ΞΑΝΘΗΣ	1,338	1,386	1,362
ΝΟΜΟΣ ΠΕΛΛΗΣ	1,342	1,385	1,363
ΝΟΜΟΣ ΠΙΕΡΙΑΣ	1,343	1,379	1,361
ΝΟΜΟΣ ΠΡΕΒΕΖΗΣ	1,359	1,407	1,383
ΝΟΜΟΣ ΡΕΘΥΜΝΗΣ	1,387	1,440	1,413
ΝΟΜΟΣ ΡΟΔΟΠΗΣ	1,340	1,406	1,373
ΝΟΜΟΣ ΣΑΜΟΥ	1,355	1,472	1,413
ΝΟΜΟΣ ΣΕΡΡΩΝ	1,343	1,381	1,362
ΝΟΜΟΣ ΤΡΙΚΑΛΩΝ	1,344	1,405	1,374
ΝΟΜΟΣ ΦΘΙΩΤΙΔΟΣ	1,342	1,394	1,368
ΝΟΜΟΣ ΦΛΩΡΙΝΗΣ	1,351	1,391	1,371
ΝΟΜΟΣ ΦΩΚΙΔΟΣ	1,364	1,398	1,381
ΝΟΜΟΣ ΧΑΛΚΙΔΙΚΗΣ	1,338	1,401	1,369
ΝΟΜΟΣ ΧΑΝΙΩΝ	1,380	1,461	1,421
ΝΟΜΟΣ ΧΙΟΥ	1,330	1,388	1,359
ΣΤΑΘΜΙΣΜΕΝΟΣ Μ.Ο.	1,331	1,416	1,374

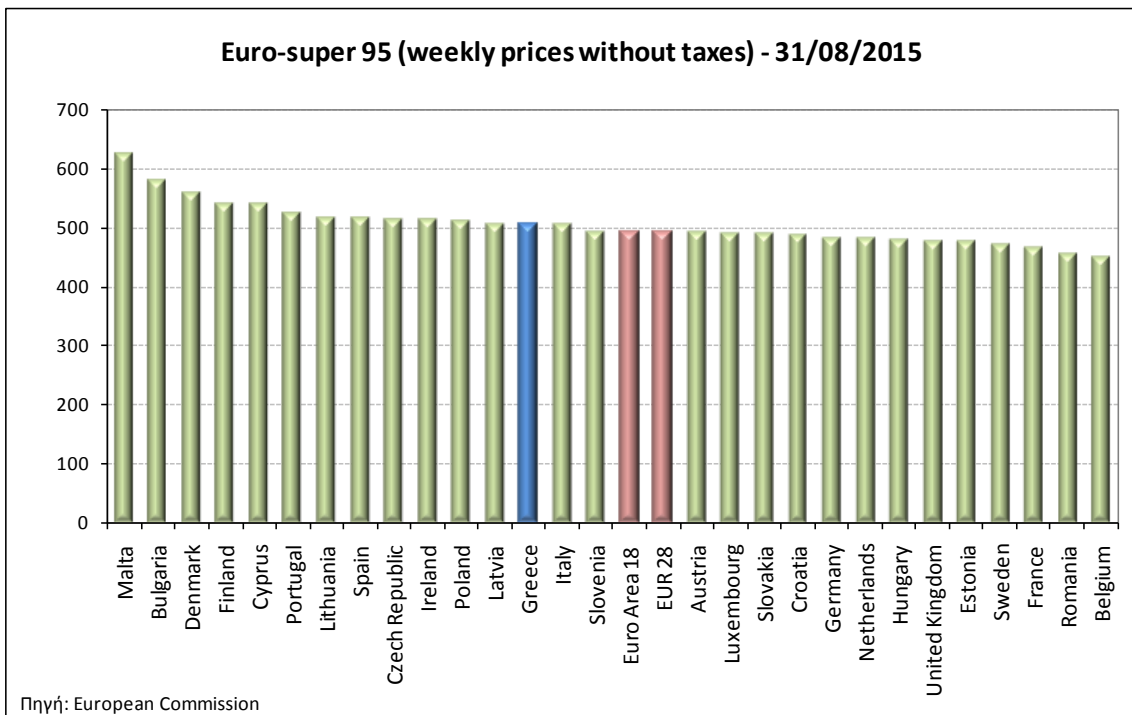
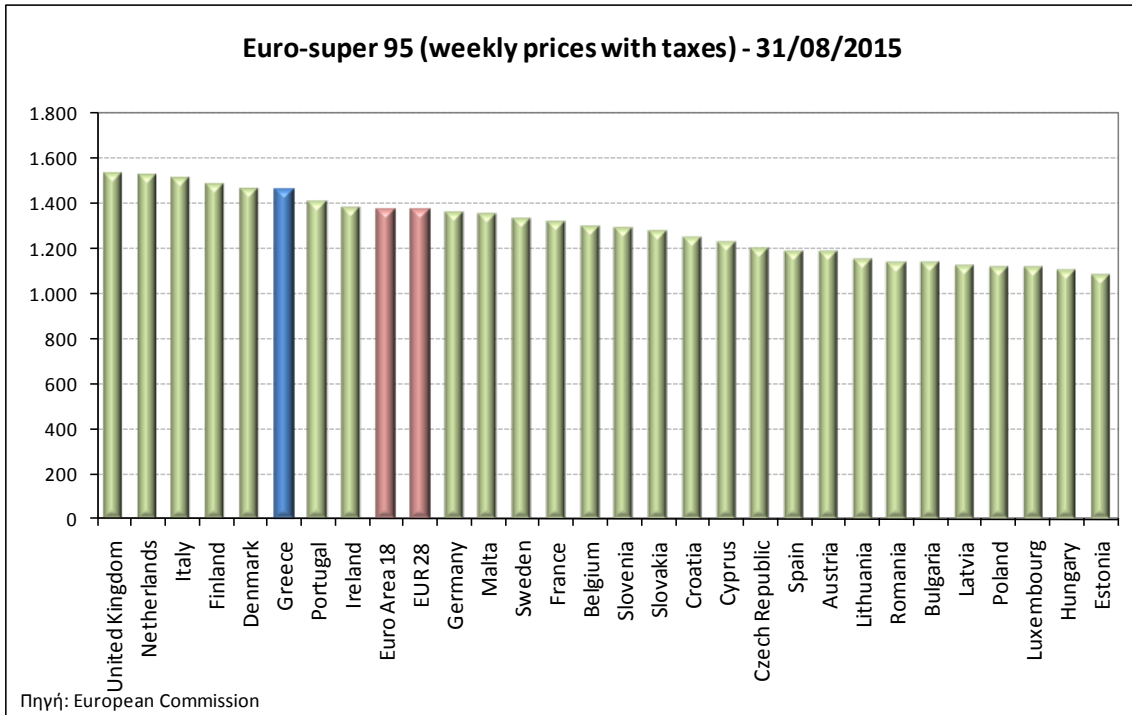
* Μέσοι όροι ελάχιστων και μέγιστων τιμών χονδρικής όπως υποβάλλονται από τις εταιρείες εμπορίας στο Παρατηρητήριο Τιμών βάσει της ΚΥΑ 978/24-10-2011.

** Η στάθμιση γίνεται βάσει των όγκων πωλήσεων ανά τύπο καυσίμου ανά νομό.

2. γ. Συγκριτικά στοιχεία με Ε.Ε.

Οι λιανικές τιμές αμόλυβδης βενζίνης με φόρους και προ φόρων στις 28 χώρες της Ε.Ε. για τις 31/08/2015 (τελευταία επίσημα στοιχεία) παρουσιάζονται συγκριτικά κατά φθίνουσα σειρά στα

παρακάτω διαγράμματα:



Αναλυτικά στοιχεία για τις τιμές καυσίμων και τους φόρους στις 28 χώρες της Ε.Ε. παρουσιάζονται στην ιστοσελίδα της Ευρωπαϊκής Επιτροπής:

*Οι συγκρίσεις των τιμών μεταξύ των διαφόρων χωρών θα πρέπει να γίνονται με ιδιαίτερη προσοχή εξαιτίας των διαφορών στην ποιότητα των προϊόντων, στις πρακτικές μάρκετινγκ, στις δομές της αγοράς και στις καταναλωτικές συνήθειες που επικρατούν σε κάθε χώρα.

3. Πετρέλαιο Κίνησης (Biodiesel)

3. α. Διαμόρφωση τιμής

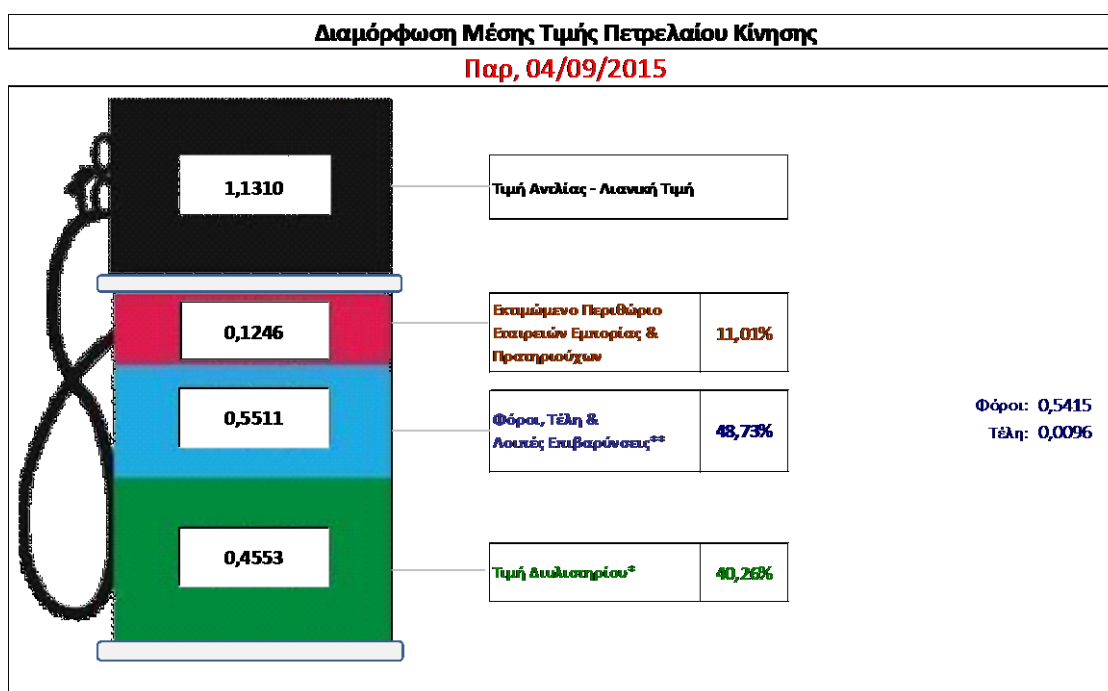
Η τιμή διυλιστηρίου του πετρελαίου κίνησης για την Πέμπτη 03/09/2015 διαμορφώθηκε στα 0,4553 € ανά λίτρο. Σε σχέση με την τιμή διυλιστηρίου της προηγούμενης εβδομάδας (27/08/2015) σημειώθηκε αύξηση κατά 0,0341 € ανά λίτρο (3,4 λεπτά).

Οι φόροι, τα τέλη και οι λοιπές επιβαρύνσεις αντιστοιχούν σε 0,5511 € ανά λίτρο.

Η μέση τιμή λιανικής του πετρελαίου κίνησης για την Παρασκευή 04/09/2015 διαμορφώθηκε στα 1,131 € ανά λίτρο. Σε σχέση με την τιμή της προηγούμενης εβδομάδας (28/08/2015) σημειώθηκε μείωση κατά 0,008 € ανά λίτρο (0,8 λεπτά).

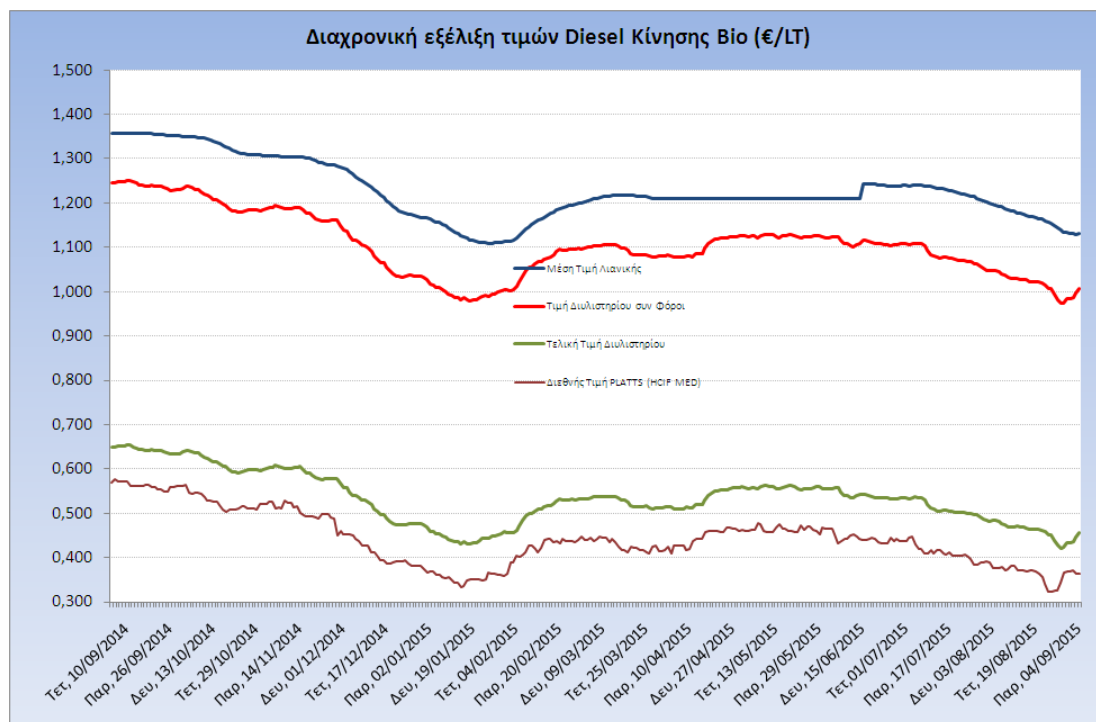
Το εκτιμώμενο περιθώριο των πρατηριούχων και των εταιρειών εμπορίας υπολογίζεται κατά μέσο όρο στα 0,1246 € ανά λίτρο (12,5 λεπτά).

Η τελική τιμή λιανικής διαμορφώνεται από την τιμή διυλιστηρίου κατά 40,2%, από τους φόρους (σταθερούς και μεταβλητούς) κατά 48,7%, και από τα εκτιμώμενα περιθώρια των εταιρειών εμπορίας, των μεταφορέων υγρών καυσίμων και των πρατηρίων κατά 11% (βλ. παρακάτω πίνακα).



* Τιμή διυλιστηρίου	0,4553
-Τιμή διυλιστηρίου προηγούμενης ημέρας (Μέση Σταθμική Τιμή εκ των δύο εταιρειών δόλισης)	
-Στην τιμή διυλιστηρίου περιλαμβάνονται οι ειδικές υπηρεσίες (φορτωτικά)	
** Τέλη	0,0096
-Αναποδοτικό τέλος ΡΑΕ: 0,21 € ανά χιλιόγραμμο (Απόφαση 101/2014 - ΦΕΚ 745/Β/26-03-2014)	0,0002
-Εισφορά «Ειδικού Λογαριασμού Πετρελαιοεξόδων»: 1,2% επί της τιμής διυλιστηρίου. (Ν. 3335/2005 - ΦΕΚ 95/Α/20-4-2005)	0,0055
-Ειδικό τέλος Δικαιωμάτων Εκτέλεσης Τελωνειακών Εργασιών (ΔΕΤΕ): 0,5% της αξίας του αθροίσματος της τιμής εκ διυλιστηρίου και του ΕΦΚ. (Ν. 2093/92 - ΦΕΚ 181/Α/25-11-92)	0,0039
** Φόροι	0,5415
-Ειδικός Φόρος Κατανάλωσης (ΕΦΚ): για το πετρέλαιο κίνησης - 330 € ανά κυβικό μέτρο ή 0,330 € ανά λίτρο. (Ν. 4092/2012 (ΦΕΚ 220/Α/8-11-12)	0,3300
-Φόρος Προστιθέμενης Αξίας (ΦΠΑ): 23% επί του συνόλου της τιμής διυλιστηρίου των μικτών ονομαστικών περιθωρίων κέρδους και των παραπάνω φορολογικών επιβαρύνσεων. (Ν. 3845/2010 - ΦΕΚ 65/Α/6-3-2010)	0,2115

Η εξέλιξη των διεθνών τιμών Platts (HCIF/MED), των τιμών διυλιστηρίου και των τιμών λιανικής για το πετρέλαιο κίνησης, καθώς και των αντίστοιχων ενδεικτικών περιθωρίων εμπορίας για το διάστημα των τελευταίων 12 μηνών παρουσιάζονται στο ακόλουθο διάγραμμα:



3. β. Χονδρική Τιμή Πώλησης

Ο μέσος όρος της χονδρικής τιμής πώλησης του πετρελαίου κίνησης από τις εταιρείες εμπορίας πετρελαιοειδών για την Παρασκευή 04/09/2015 ήταν 1,060 € ανά λίτρο.

Αναλυτικά, οι μέσες κατώτατες και ανώτατες τιμές χονδρικής, καθώς και η μέση τιμή ανά νομό παρουσιάζονται στον επόμενο πίνακα:

Μέσες Τιμές Χονδρικής Πώλησης Πετρελαίου Κίνησης ανά Νομό

Παρασκευή 04 Σεπτεμβρίου 2015

ΝΟΜΟΣ	ΜΕΣΗ ΚΑΤΩΤΑΤΗ ΜΕ ΦΠΑ	ΜΕΣΗ ΑΝΩΤΑΤΗ ΜΕ ΦΠΑ	ΜΕΣΗ ΤΙΜΗ ΜΕ ΦΠΑ
ΝΟΜΟΣ ΑΙΤΩΛΙΑΣ ΚΑΙ ΑΚΑΡΝΑΝΙΑΣ	1,016	1,092	1,054
ΝΟΜΟΣ ΑΡΓΟΛΙΔΟΣ	1,021	1,075	1,048
ΝΟΜΟΣ ΑΡΚΑΔΙΑΣ	1,012	1,091	1,052
ΝΟΜΟΣ ΑΡΤΗΣ	1,019	1,073	1,046
ΝΟΜΟΣ ΑΤΤΙΚΗΣ	0,991	1,113	1,052
ΝΟΜΟΣ ΑΧΑΪΑΣ	1,006	1,070	1,038
ΝΟΜΟΣ ΒΟΙΩΤΙΑΣ	1,006	1,080	1,043
ΝΟΜΟΣ ΓΡΕΒΕΝΩΝ	1,038	1,062	1,050
ΝΟΜΟΣ ΔΡΑΜΑΣ	1,012	1,064	1,038
ΝΟΜΟΣ ΔΩΔΕΚΑΝΗΣΟΥ	1,015	1,114	1,064
ΝΟΜΟΣ ΕΒΡΟΥ	0,957	1,089	1,023
ΝΟΜΟΣ ΕΥΒΟΙΑΣ	1,034	1,129	1,082
ΝΟΜΟΣ ΕΥΡΥΤΑΝΙΑΣ	1,057	1,068	1,062

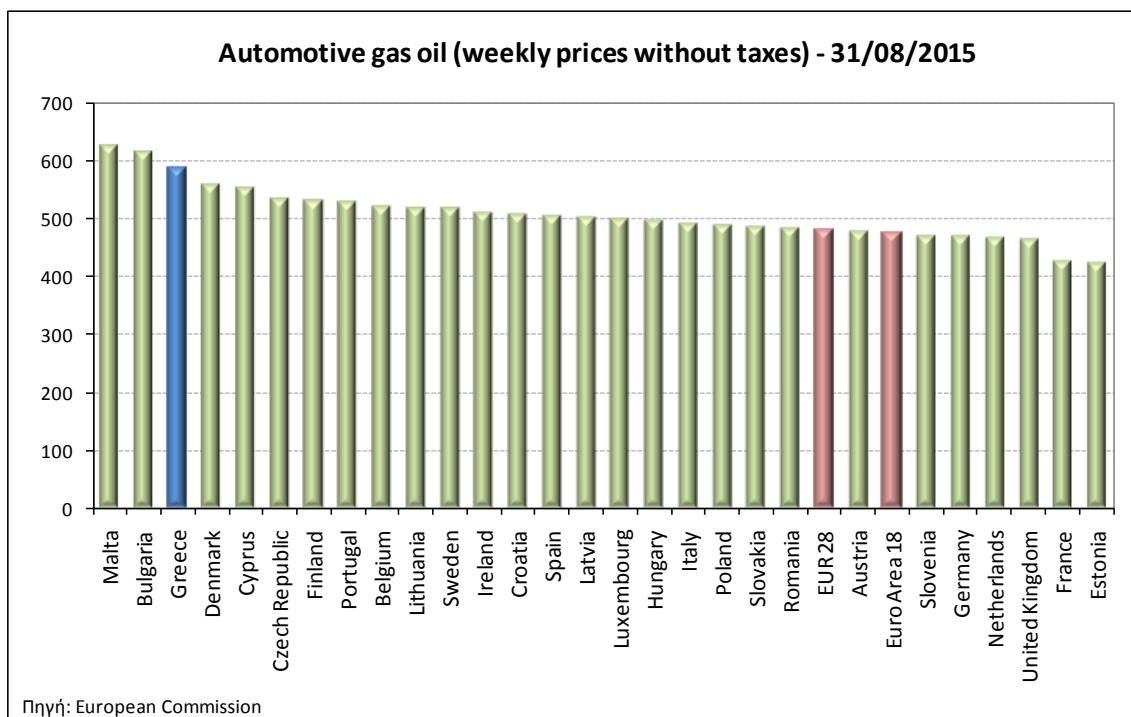
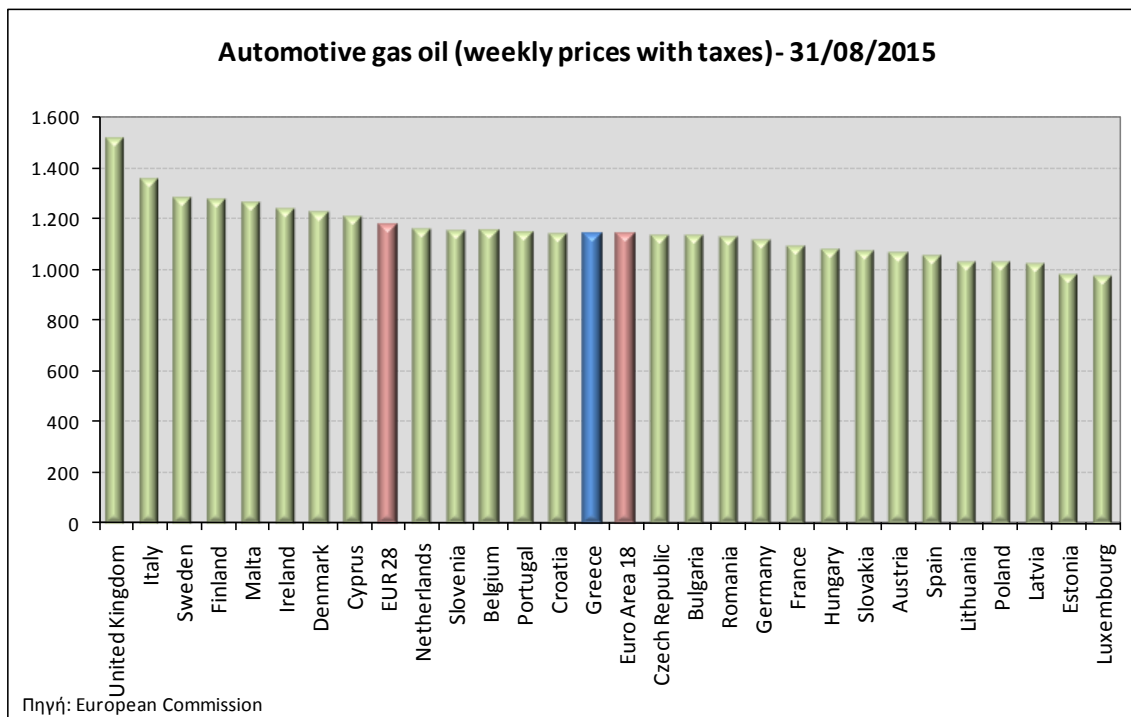
ΝΟΜΟΣ	ΜΕΣΗ ΚΑΤΩΤΑΤΗ ΜΕ ΦΠΑ	ΜΕΣΗ ΑΝΩΤΑΤΗ ΜΕ ΦΠΑ	ΜΕΣΗ ΤΙΜΗ ΜΕ ΦΠΑ
ΝΟΜΟΣ ΖΑΚΥΝΘΟΥ	1,027	1,073	1,050
ΝΟΜΟΣ ΗΛΕΙΑΣ	1,068	1,172	1,120
ΝΟΜΟΣ ΗΜΑΘΙΑΣ	1,008	1,052	1,030
ΝΟΜΟΣ ΗΡΑΚΛΕΙΟΥ	1,039	1,137	1,088
ΝΟΜΟΣ ΘΕΣΣΠΡΩΤΙΑΣ	1,015	1,121	1,068
ΝΟΜΟΣ ΘΕΣΣΑΛΟΝΙΚΗΣ	1,034	1,119	1,077
ΝΟΜΟΣ ΙΩΑΝΝΙΝΩΝ	1,005	1,095	1,050
ΝΟΜΟΣ ΚΑΒΑΛΑΣ	1,009	1,079	1,044
ΝΟΜΟΣ ΚΑΡΔΙΤΣΗΣ	1,022	1,079	1,050
ΝΟΜΟΣ ΚΑΣΤΟΡΙΑΣ	1,022	1,092	1,057
ΝΟΜΟΣ ΚΕΡΚΥΡΑΣ	1,032	1,101	1,066
ΝΟΜΟΣ ΚΕΦΑΛΛΗΝΙΑΣ	1,042	1,126	1,084
ΝΟΜΟΣ ΚΙΛΚΙΣ	1,017	1,074	1,046
ΝΟΜΟΣ ΚΟΖΑΝΗΣ	1,015	1,084	1,049
ΝΟΜΟΣ ΚΟΡΙΝΘΙΑΣ	1,006	1,085	1,045
ΝΟΜΟΣ ΚΥΚΛΑΔΩΝ	1,046	1,127	1,087
ΝΟΜΟΣ ΛΑΚΩΝΙΑΣ	1,015	1,093	1,054
ΝΟΜΟΣ ΛΑΡΙΣΗΣ	1,008	1,079	1,043
ΝΟΜΟΣ ΛΑΣΙΘΙΟΥ	1,064	1,099	1,082
ΝΟΜΟΣ ΛΕΣΒΟΥ	1,026	1,111	1,069
ΝΟΜΟΣ ΛΕΥΚΑΔΟΣ	1,028	1,083	1,055
ΝΟΜΟΣ ΜΑΓΝΗΣΙΑΣ	1,011	1,094	1,052
ΝΟΜΟΣ ΜΕΣΣΗΝΙΑΣ	1,088	1,181	1,134
ΝΟΜΟΣ ΞΑΝΘΗΣ	1,011	1,067	1,039
ΝΟΜΟΣ ΠΕΛΛΗΣ	1,044	1,093	1,069
ΝΟΜΟΣ ΠΙΕΡΙΑΣ	1,052	1,097	1,075
ΝΟΜΟΣ ΠΡΕΒΕΖΗΣ	1,031	1,079	1,055
ΝΟΜΟΣ ΡΕΘΥΜΝΗΣ	1,062	1,116	1,089
ΝΟΜΟΣ ΡΟΔΟΠΗΣ	1,012	1,084	1,048
ΝΟΜΟΣ ΣΑΜΟΥ	1,040	1,129	1,085
ΝΟΜΟΣ ΣΕΡΡΩΝ	1,050	1,086	1,068
ΝΟΜΟΣ ΤΡΙΚΑΛΩΝ	1,019	1,078	1,048
ΝΟΜΟΣ ΦΘΙΩΤΙΔΟΣ	1,019	1,069	1,044
ΝΟΜΟΣ ΦΛΩΡΙΝΗΣ	1,035	1,070	1,052
ΝΟΜΟΣ ΦΩΚΙΔΟΣ	1,044	1,085	1,065
ΝΟΜΟΣ ΧΑΛΚΙΔΙΚΗΣ	1,012	1,079	1,045
ΝΟΜΟΣ ΧΑΝΙΩΝ	1,049	1,145	1,097
ΝΟΜΟΣ ΧΙΟΥ	1,002	1,079	1,041
ΣΤΑΘΜΙΣΜΕΝΟΣ Μ.Ο.	1,018	1,102	1,060

* Μέσοι όροι ελάχιστων και μέγιστων τιμών χονδρικής όπως υποβάλλονται από τις εταιρείες εμπορίας στο Παρατηρητήριο Τιμών βάσει της ΚΥΑ 978/24-10-2011.

** Η στάθμιση γίνεται βάσει των όγκων πωλήσεων ανά τύπο καυσίμου ανά νομό.

3. γ. Συγκριτικά στοιχεία με Ε.Ε.

Οι λιανικές τιμές πετρελαίου κίνησης με φόρους και προ φόρων στις 28 χώρες της Ε.Ε. για τις 31/08/2015 (τελευταία επίσημα στοιχεία) παρουσιάζονται συγκριτικά κατά φθίνουσα σειρά στα παρακάτω διαγράμματα:



Αναλυτικά στοιχεία για τις τιμές καυσίμων και τους φόρους στις 28 χώρες της Ε.Ε. παρουσιάζονται στην ιστοσελίδα της Ευρωπαϊκής Επιτροπής: http://ec.europa.eu/energy/observatory/oil/bulletin_en.htm

*Οι συγκρίσεις των τιμών μεταξύ των διαφόρων χωρών θα πρέπει να γίνονται με ιδιαίτερη προσοχή εξαιτίας των διαφορών στην ποιότητα των προϊόντων, στις πρακτικές μάρκετινγκ, στις δομές της αγοράς και στις καταναλωτικές συνήθειες που επικρατούν σε κάθε χώρα.