



ΓΕΝΙΚΗ ΓΡΑΜΜΑΤΕΙΑ ΕΜΠΟΡΙΟΥ & ΠΡΟΣΤΑΣΙΑΣ
ΚΑΤΑΝΑΛΩΤΗ
ΓΕΝΙΚΗ ΔΙΕΥΘΥΝΣΗ ΑΓΟΡΑΣ
ΔΙΕΥΘΥΝΣΗ ΕΛΕΓΧΩΝ & ΠΑΡΑΤΗΡΗΤΗΡΙΩΝ
ΤΜΗΜΑ ΠΑΡΑΤΗΡΗΤΗΡΙΩΝ ΤΙΜΩΝ

Αναρτητέο στο διαδίκτυο

Αθήνα : 10-01-2019

Αρ. Πρωτ.: 2179

ΕΒΔΟΜΑΔΙΑΙΟ ΔΕΛΤΙΟ ΕΠΙΣΚΟΠΗΣΗΣ ΤΙΜΩΝ ΚΑΥΣΙΜΩΝ

Παρασκευή, 04 ΙΑΝΟΥΑΡΙΟΥ 2019

1. Τιμές Παρατηρητηρίου Υγρών Καυσίμων

Οι λιανικές τιμές των υγρών καυσίμων (αμόλυβδη 95 οκτ., σούπερ αμόλυβδη 100 οκτ., σούπερ LRP, πετρέλαιο κίνησης, πετρέλαιο θέρμανσης και υγραέριο κίνησης) αναρτώνται αναλυτικά στην ιστοσελίδα του Παρατηρητηρίου Τιμών Υγρών Καυσίμων του Υπουργείου Οικονομίας και Ανάπτυξης www.fuelprices.gr, όπου παρουσιάζονται καθημερινά οι μέσες τιμές σε όλους τους Νομούς της χώρας.

Μέσες τιμές λιανικής πώλησης καυσίμων για όλη την Ελλάδα

Παρασκευή, 04 ΙΑΝΟΥΑΡΙΟΥ 2019

Προϊόν	Μέση Τιμή
Αμόλυβδη 95 οκτ.	1,477
Αμόλυβδη 100 οκτ.	1,709
Super	1,741
Diesel Κίνησης	1,332
Diesel Θέρμανσης Κατ'οίκον	1,001
Υγραέριο κίνησης (Autogas)	0,775

* Η μέση τιμή πανελλαδικά υπολογίζεται από τον σταθμισμένο μέσο όρο με βάση τους όγκους πωλήσεων έτους 2017 ανά τύπο καυσίμου ανά νομό.

** Δεν καταγράφεται κατανάλωση στο πετρέλαιο θέρμανσης για τη χρονική περίοδο 30/4 έως 15/10 κάθε έτους.

Στον παρακάτω πίνακα παρουσιάζονται οι μέσες τιμές λιανικής των υγρών καυσίμων ανά Νομό

Μέσες τιμές λιανικής πώλησης καυσίμων ανά νομό
Παρασκευή 04 ΙΑΝΟΥΑΡΙΟΥ 2019

ΝΟΜΟΣ	Αμόλυβδη 95 οκτ.	Αμόλυβδη 100 οκτ.	Super	Diesel Κίνησης	Diesel Θέρμανσης Κατ'οίκον	Υγραέριο κίνησης (Autogas)
ΝΟΜΟΣ ΑΤΤΙΚΗΣ	1,434	1,678	1,748	1,297	0,980	0,713
ΝΟΜΟΣ ΑΙΤΩΛΙΑΣ ΚΑΙ ΑΚΑΡΝΑΝΙΑΣ	1,496	1,765	1,798	1,344	1,027	0,834
ΝΟΜΟΣ ΑΡΓΟΛΙΔΟΣ	1,460	1,696		1,314	1,013	0,767
ΝΟΜΟΣ ΑΡΚΑΔΙΑΣ	1,504	1,760		1,363	1,014	0,782
ΝΟΜΟΣ ΑΡΤΗΣ	1,495	1,738		1,338	1,018	0,793
ΝΟΜΟΣ ΑΧΑΪΑΣ	1,527	1,745	1,722	1,354	1,024	0,822
ΝΟΜΟΣ ΒΟΙΩΤΙΑΣ	1,464	1,738	1,717	1,314	1,006	0,779
ΝΟΜΟΣ ΓΡΕΒΕΝΩΝ	1,501	1,853		1,353	1,010	0,821
ΝΟΜΟΣ ΔΡΑΜΑΣ	1,466	1,764		1,312	0,973	0,784
ΝΟΜΟΣ ΔΩΔΕΚΑΝΗΣΟΥ	1,632	1,826		1,442	1,097	0,906
ΝΟΜΟΣ ΕΒΡΟΥ	1,485	1,753		1,336	1,000	0,816
ΝΟΜΟΣ ΕΥΒΟΙΑΣ	1,479	1,724	1,598	1,354	1,025	0,816
ΝΟΜΟΣ ΕΥΡΥΤΑΝΙΑΣ	1,571	1,896		1,409	1,075	0,798
ΝΟΜΟΣ ΖΑΚΥΝΘΟΥ	1,499	1,708		1,348	1,037	0,874
ΝΟΜΟΣ ΗΛΕΙΑΣ	1,485	1,702		1,322	1,025	0,733
ΝΟΜΟΣ ΗΜΑΘΙΑΣ	1,452	1,709		1,315	0,991	0,725
ΝΟΜΟΣ ΗΡΑΚΛΕΙΟΥ	1,563	1,761	1,385	1,394	1,031	0,871
ΝΟΜΟΣ ΘΕΣΠΡΩΤΙΑΣ	1,519	1,788		1,361	1,058	0,815
ΝΟΜΟΣ ΘΕΣΣΑΛΟΝΙΚΗΣ	1,434	1,678	1,595	1,296	0,977	0,753
ΝΟΜΟΣ ΙΩΑΝΝΙΝΩΝ	1,487	1,721		1,361	0,993	0,776
ΝΟΜΟΣ ΚΑΒΑΛΑΣ	1,488	1,765		1,342	1,007	0,801
ΝΟΜΟΣ ΚΑΡΔΙΤΣΗΣ	1,486	1,744		1,340	1,001	0,743
ΝΟΜΟΣ ΚΑΣΤΟΡΙΑΣ	1,498	1,749		1,359	1,016	0,799
ΝΟΜΟΣ ΚΕΡΚΥΡΑΣ	1,515	1,809		1,396	1,068	0,929
ΝΟΜΟΣ ΚΕΦΑΛΛΗΝΙΑΣ	1,677	1,845		1,477	1,109	0,950
ΝΟΜΟΣ ΚΙΛΚΙΣ	1,483	1,826		1,320	0,988	0,741
ΝΟΜΟΣ ΚΟΖΑΝΗΣ	1,460	1,658		1,319	0,997	0,728
ΝΟΜΟΣ ΚΟΡΙΝΘΙΑΣ	1,446	1,707	1,755	1,312	0,981	0,754
ΝΟΜΟΣ ΚΥΚΛΑΔΩΝ	1,790	1,952		1,561	1,208	0,965
ΝΟΜΟΣ ΛΑΚΩΝΙΑΣ	1,497	1,742		1,352	1,015	0,796
ΝΟΜΟΣ ΛΑΡΙΣΗΣ	1,476	1,714		1,334	0,996	0,756
ΝΟΜΟΣ ΛΑΣΙΘΙΟΥ	1,561	1,774		1,397	1,091	0,927
ΝΟΜΟΣ ΛΕΣΒΟΥ	1,616	1,825		1,446	1,212	0,927
ΝΟΜΟΣ ΛΕΥΚΑΔΟΣ	1,522	1,771		1,357	1,023	0,793
ΝΟΜΟΣ ΜΑΓΝΗΣΙΑΣ	1,526	1,766		1,374	1,101	0,820
ΝΟΜΟΣ ΜΕΣΣΗΝΙΑΣ	1,479	1,751		1,320	1,025	0,767
ΝΟΜΟΣ ΞΑΝΘΗΣ	1,428	1,747		1,297	0,995	0,723
ΝΟΜΟΣ ΠΕΛΛΗΣ	1,457	1,690		1,302	0,983	0,744
ΝΟΜΟΣ ΠΙΕΡΙΑΣ	1,461	1,679		1,309	0,968	0,786
ΝΟΜΟΣ ΠΡΕΒΕΖΗΣ	1,469	1,699		1,321	0,983	0,764
ΝΟΜΟΣ ΡΕΘΥΜΝΗΣ	1,552	1,786	1,344	1,374	1,070	0,869
ΝΟΜΟΣ ΡΟΔΟΠΗΣ	1,506	1,705		1,347	1,002	0,807
ΝΟΜΟΣ ΣΑΜΟΥ	1,641	1,860		1,470	1,136	0,887
ΝΟΜΟΣ ΣΕΡΡΩΝ	1,453	1,707		1,298	0,981	0,795
ΝΟΜΟΣ ΤΡΙΚΑΛΩΝ	1,470	1,642		1,323	0,975	0,746
ΝΟΜΟΣ ΦΘΙΩΤΙΔΟΣ	1,493	1,793	1,739	1,339	1,026	0,787
ΝΟΜΟΣ ΦΛΩΡΙΝΗΣ	1,492	1,740		1,385	1,036	0,820
ΝΟΜΟΣ ΦΩΚΙΔΟΣ	1,504	1,798		1,363	1,044	0,839
ΝΟΜΟΣ ΧΑΛΚΙΔΙΚΗΣ	1,508	1,736		1,347	0,991	0,785
ΝΟΜΟΣ ΧΑΝΙΩΝ	1,529	1,775		1,392	1,038	0,897
ΝΟΜΟΣ ΧΙΟΥ	1,617	1,860		1,413	1,086	1,029

2.Απλή Αμόλυβδη Βενζίνη 95 οκτανίων¹

2. α. Διαμόρφωση τιμής

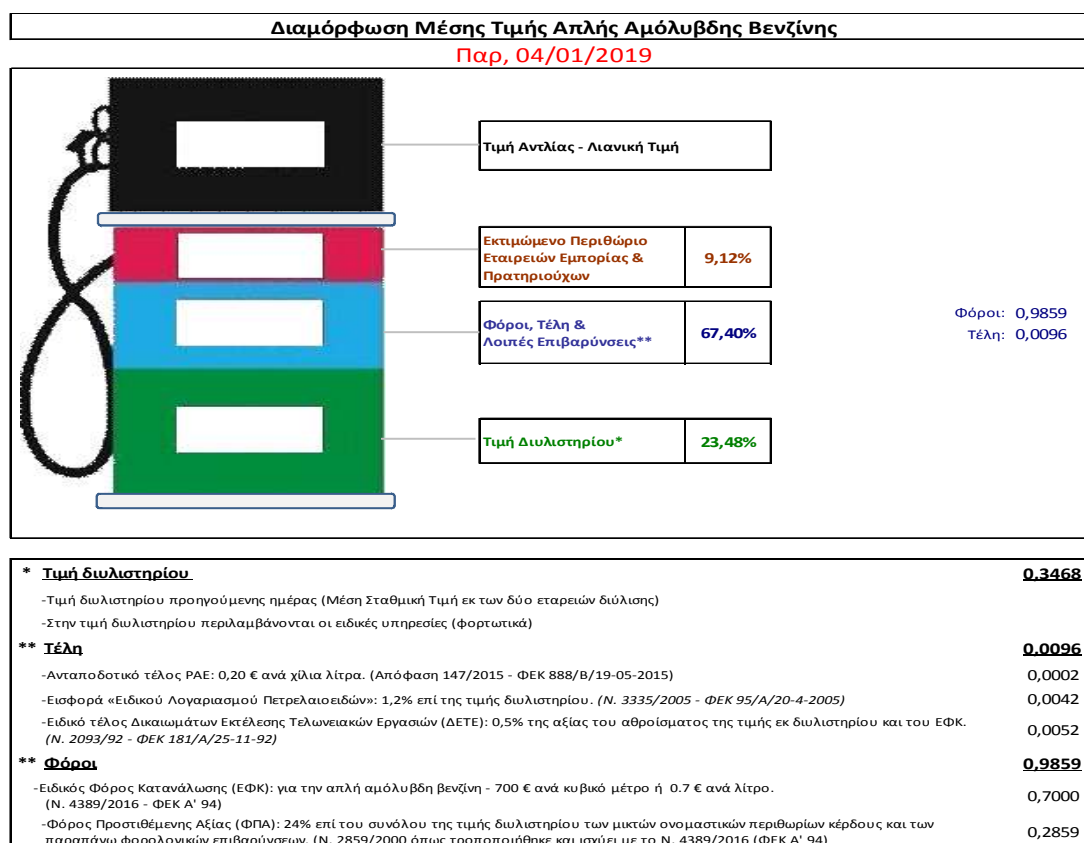
Η τιμή διυλιστηρίου της απλής αμόλυβδης βενζίνης 95 οκτανίων για την Πέμπτη 03/01/2019 διαμορφώθηκε στα 0,3468 € ανά λίτρο. Σε σχέση με την τιμή διυλιστηρίου της προηγούμενης εβδομάδας (27/12/2018) σημειώθηκε μείωση κατά 0,004 Ευρώ ανά λίτρο (0,4 λεπτά).

Οι φόροι, τα τέλη και οι λοιπές επιβαρύνσεις αντιστοιχούν σε 0,9955 € ανά λίτρο.

Η μέση τιμή λιανικής της απλής αμόλυβδης βενζίνης 95 οκτανίων για την Παρασκευή 04/01/2019 διαμορφώθηκε στα 1,4770 € ανά λίτρο. Σε σχέση με την τιμή της προηγούμενης εβδομάδας (28/12/2018) σημειώθηκε μείωση κατά 0,012€ ανά λίτρο (1,2 λεπτά).

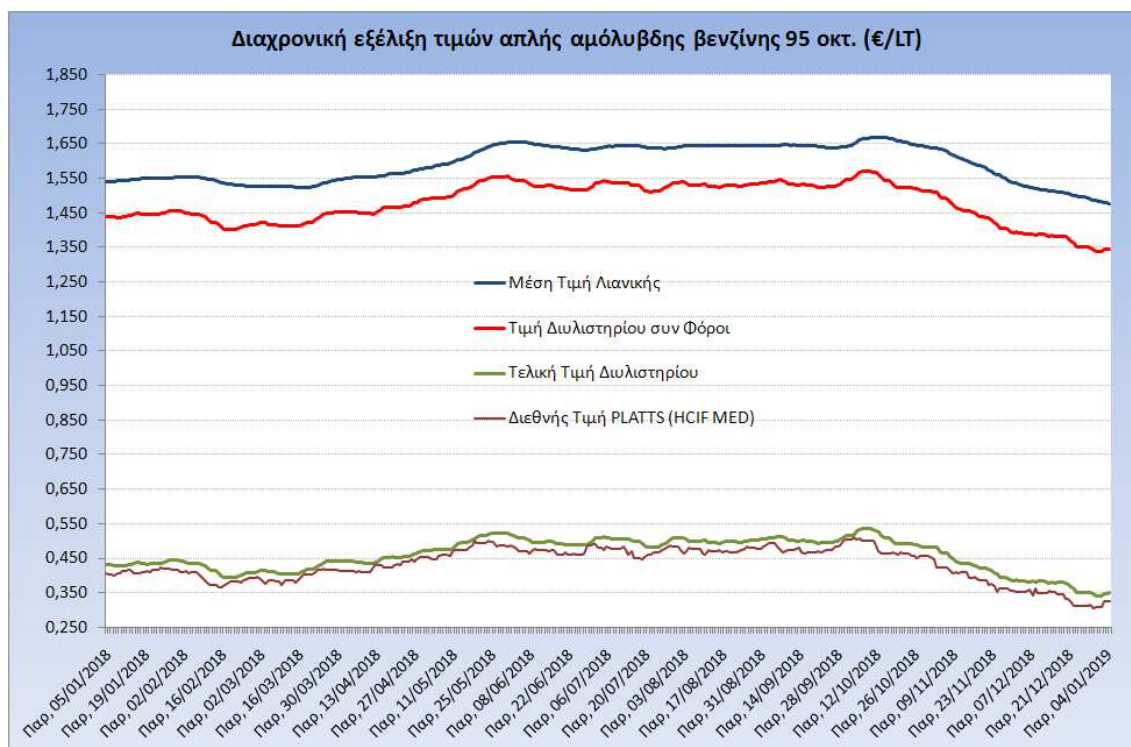
Το εκτιμώμενο περιθώριο των πρατηριούχων και των εταιρειών εμπορίας υπολογίζεται κατά μέσο όρο στα 0,1347 ανά λίτρο (13,47 λεπτά).

Η τελική τιμή λιανικής διαμορφώνεται από την τιμή διυλιστηρίου κατά 23,48 %, από τους φόρους (σταθερούς και μεταβλητούς) κατά 67,40%, και από τα εκτιμώμενα περιθώρια των εταιρειών εμπορίας, των μεταφορέων υγρών καυσίμων και των πρατηρίων κατά 9,12 % (βλ. παρακάτω πίνακα).



¹ Σημειώνεται ότι σύμφωνα με το αρ. 29, του Ν. 4546/2018 (ΦΕΚ Α' 101), από 1/1/2019 η βενζίνη που καταναλώνεται εγχώρια για χρήση στις μεταφορές αναμειγνύεται υποχρεωτικά είτε με αυτούσια βιοαιθανολή είτε με βιοαιθέρες που παράγονται από αλκοόλες βιολογικής προέλευσης. Η συμμετοχή της αυτούσιας βιοαιθανόλης και της αλκοόλης βιολογικής προέλευσης που χρησιμοποιείται για την παραγωγή βιοαιθέρων επί του ενεργειακού περιεχομένου του τελικού μείγματος βενζίνης ορίζεται σε ποσοστό 1% για το έτος 2018 και 3,3% για τα έτη από το 2020 και μετά.

Η εξέλιξη των διεθνών τιμών Platts (HCIF/MED), των τιμών διωλιστηρίου και των τιμών λιανικής της απλής αμόλυβδης βενζίνης 95 οκτ., καθώς και των αντίστοιχων ενδεικτικών περιθωρίων εμπορίας για το διάστημα των τελευταίων 12 μηνών παρουσιάζονται στο ακόλουθο διάγραμμα:



2. β. Χονδρική Τιμή Πώλησης

Αναλυτικά, οι μέσες κατώτατες και ανώτατες τιμές χονδρικής, καθώς και η διάμεσος τιμή ανά νομό παρουσιάζονται στον επόμενο πίνακα:

Τιμές Χονδρικής Πώλησης Απλής Αμόλυβδης Βενζίνης ανά Νομό Παρασκευή, 04 ΙΑΝΟΥΑΡΙΟΥ 2019

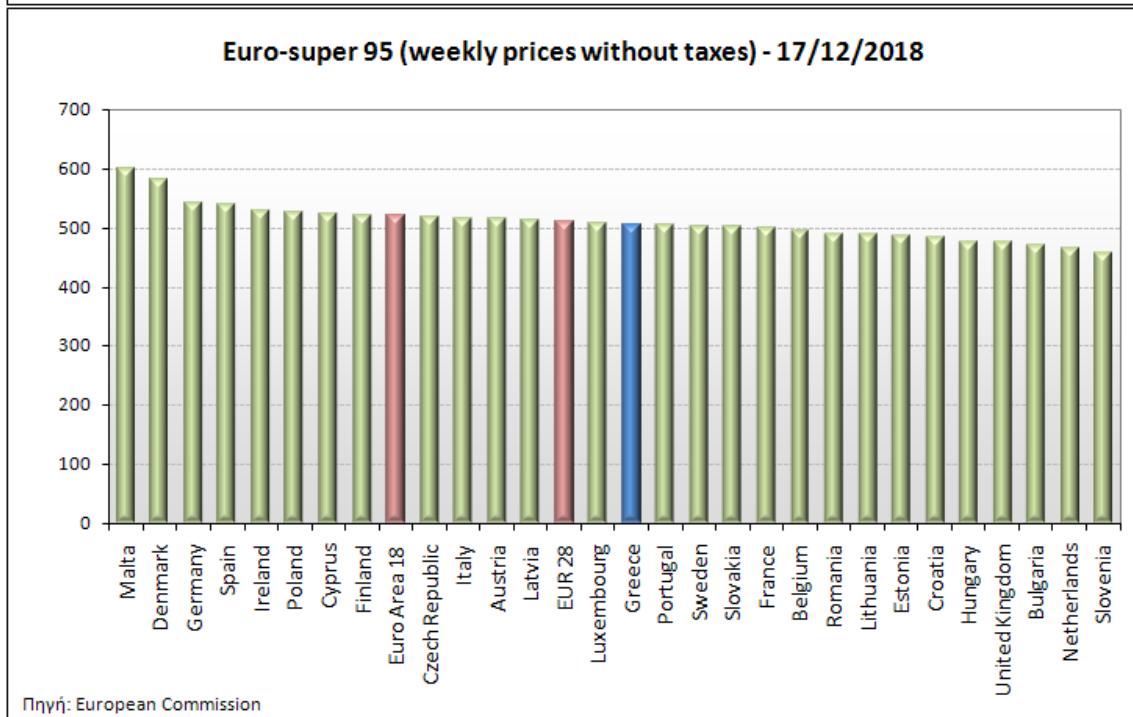
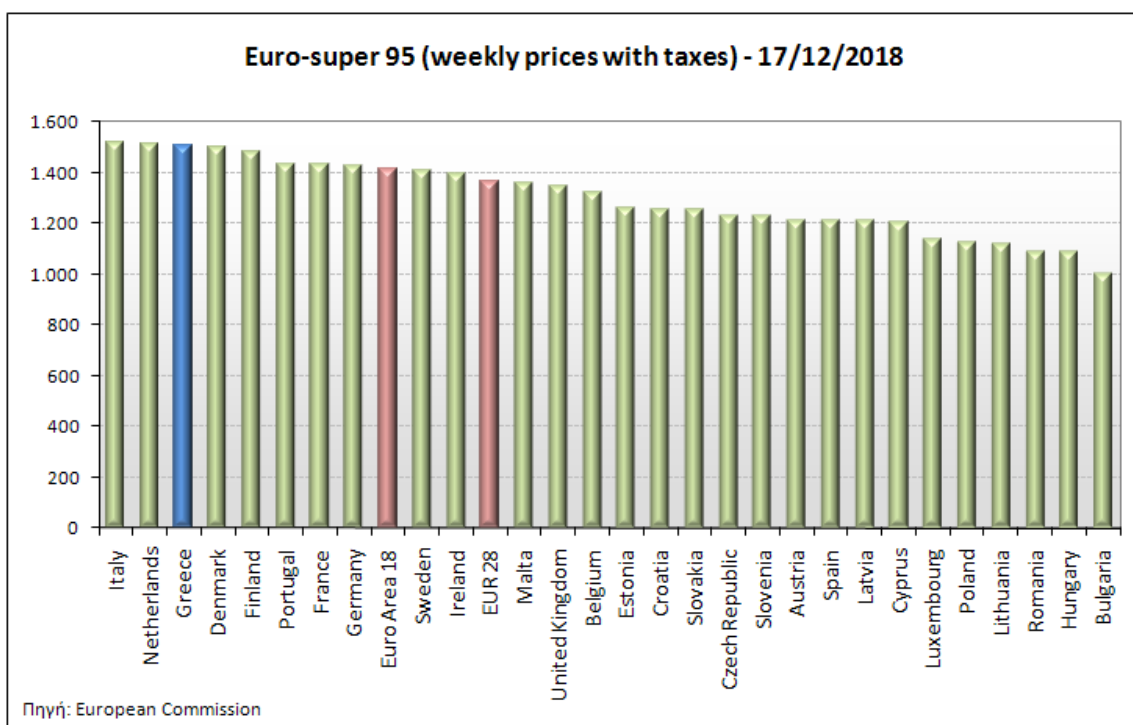
ΝΟΜΟΣ	ΜΕΣΗ ΚΑΤΩΤΑΤΗ ΜΕ ΦΠΑ	ΜΕΣΗ ΑΝΩΤΑΤΗ ΜΕ ΦΠΑ	ΔΙΑΜΕΣΟΣ ΤΙΜΗ
ΝΟΜΟΣ ΑΙΤΩΛΙΑΣ ΚΑΙ ΑΚΑΡΝΑΝΙΑΣ	1,352	1,401	1,377
ΝΟΜΟΣ ΑΡΓΟΛΙΔΟΣ	1,357	1,407	1,382
ΝΟΜΟΣ ΑΡΚΑΔΙΑΣ	1,351	1,400	1,375
ΝΟΜΟΣ ΑΡΤΗΣ	1,364	1,407	1,385
ΝΟΜΟΣ ΑΤΤΙΚΗΣ	1,334	1,441	1,387
ΝΟΜΟΣ ΑΧΑΪΑΣ	1,341	1,390	1,366
ΝΟΜΟΣ ΒΟΙΩΤΙΑΣ	1,349	1,415	1,382
ΝΟΜΟΣ ΓΡΕΒΕΝΩΝ	1,371	1,389	1,380
ΝΟΜΟΣ ΔΡΑΜΑΣ	1,346	1,374	1,360
ΝΟΜΟΣ ΔΩΔΕΚΑΝΗΣΟΥ	1,385	1,531	1,458
ΝΟΜΟΣ ΕΒΡΟΥ	1,362	1,424	1,393
ΝΟΜΟΣ ΕΥΒΟΙΑΣ	1,358	1,417	1,387
ΝΟΜΟΣ ΕΥΡΥΤΑΝΙΑΣ	1,381	1,392	1,387
ΝΟΜΟΣ ΖΑΚΥΝΘΟΥ	1,334	1,403	1,368

ΝΟΜΟΣ	ΜΕΣΗ ΚΑΤΩΤΑΤΗ ΜΕ ΦΠΑ	ΜΕΣΗ ΑΝΩΤΑΤΗ ΜΕ ΦΠΑ	ΔΙΑΜΕΣΟΣ ΤΙΜΗ
ΝΟΜΟΣ ΗΛΕΙΑΣ	1,367	1,437	1,402
ΝΟΜΟΣ ΗΜΑΘΙΑΣ	1,345	1,390	1,367
ΝΟΜΟΣ ΗΡΑΚΛΕΙΟΥ	1,376	1,467	1,422
ΝΟΜΟΣ ΘΕΣΠΡΩΤΙΑΣ	1,367	1,403	1,385
ΝΟΜΟΣ ΘΕΣΣΑΛΟΝΙΚΗΣ	1,345	1,384	1,365
ΝΟΜΟΣ ΙΩΑΝΝΙΝΩΝ	1,347	1,406	1,377
ΝΟΜΟΣ ΚΑΒΑΛΑΣ	1,346	1,408	1,377
ΝΟΜΟΣ ΚΑΡΔΙΤΣΗΣ	1,358	1,424	1,391
ΝΟΜΟΣ ΚΑΣΤΟΡΙΑΣ	1,361	1,397	1,379
ΝΟΜΟΣ ΚΕΡΚΥΡΑΣ	1,360	1,418	1,389
ΝΟΜΟΣ ΚΕΦΑΛΛΗΝΙΑΣ	1,399	1,433	1,416
ΝΟΜΟΣ ΚΙΛΚΙΣ	1,361	1,377	1,369
ΝΟΜΟΣ ΚΟΖΑΝΗΣ	1,352	1,400	1,376
ΝΟΜΟΣ ΚΟΡΙΝΘΙΑΣ	1,355	1,424	1,390
ΝΟΜΟΣ ΚΥΚΛΑΔΩΝ	1,444	1,584	1,514
ΝΟΜΟΣ ΛΑΚΩΝΙΑΣ	1,379	1,431	1,405
ΝΟΜΟΣ ΛΑΡΙΣΗΣ	1,368	1,415	1,391
ΝΟΜΟΣ ΛΑΣΙΘΙΟΥ	1,403	1,451	1,427
ΝΟΜΟΣ ΛΕΣΒΟΥ	1,307	1,460	1,383
ΝΟΜΟΣ ΛΕΥΚΑΔΟΣ	1,356	1,404	1,380
ΝΟΜΟΣ ΜΑΓΝΗΣΙΑΣ	1,347	1,480	1,414
ΝΟΜΟΣ ΜΕΣΣΗΝΙΑΣ	1,366	1,477	1,421
ΝΟΜΟΣ ΞΑΝΘΗΣ	1,336	1,387	1,361
ΝΟΜΟΣ ΠΕΛΛΗΣ	1,349	1,394	1,371
ΝΟΜΟΣ ΠΙΕΡΙΑΣ	1,354	1,400	1,377
ΝΟΜΟΣ ΠΡΕΒΕΖΗΣ	1,371	1,398	1,385
ΝΟΜΟΣ ΡΕΘΥΜΝΗΣ	1,379	1,430	1,404
ΝΟΜΟΣ ΡΟΔΟΠΗΣ	1,335	1,393	1,364
ΝΟΜΟΣ ΣΑΜΟΥ	1,354	1,494	1,424
ΝΟΜΟΣ ΣΕΡΡΩΝ	1,352	1,374	1,363
ΝΟΜΟΣ ΤΡΙΚΑΛΩΝ	1,362	1,392	1,377
ΝΟΜΟΣ ΦΘΙΩΤΙΔΟΣ	1,353	1,405	1,379
ΝΟΜΟΣ ΦΛΩΡΙΝΗΣ	1,360	1,382	1,371
ΝΟΜΟΣ ΦΩΚΙΔΟΣ	1,376	1,409	1,393
ΝΟΜΟΣ ΧΑΛΚΙΔΙΚΗΣ	1,356	1,418	1,387
ΝΟΜΟΣ ΧΑΝΙΩΝ	1,391	1,459	1,425
ΝΟΜΟΣ ΧΙΟΥ	1,333	1,425	1,379
ΣΤΑΘΜΙΣΜΕΝΟΣ Μ.Ο.*	1,350	1,429	1,390

* Μέσοι όροι ελάχιστων και μέγιστων τιμών χονδρικής όπως υποβάλλονται από τις εταιρείες εμπορίας στο Παρατηρητήριο Τιμών βάσει της ΚΥΑ 978/24-10-2011.
 Η στάθμιση γίνεται βάσει των όγκων πωλήσεων έτους 2017 ανά τύπο καυσίμου και ανά νομό.

2. γ. Συγκριτικά στοιχεία με Ε.Ε.

Οι λιανικές τιμές αμόλυβδης βενζίνης με φόρους και προ φόρων στις 28 χώρες της Ε.Ε. για τις 17/12/2018 (τελευταία επίσημα στοιχεία) παρουσιάζονται συγκριτικά κατά φθίνουσα σειρά στα παρακάτω διαγράμματα:



Αναλυτικά στοιχεία για τις τιμές καυσίμων και τους φόρους στις 28 χώρες της Ε.Ε. παρουσιάζονται στην ιστοσελίδα της Ευρωπαϊκής Επιτροπής: http://ec.europa.eu/energy/observatory/oil/bulletin_en.htm

*Οι συγκρίσεις των τιμών μεταξύ των διαφόρων χωρών θα πρέπει να γίνονται με ιδιαίτερη προσοχή εξαιτίας των διαφορών στην ποιότητα των προϊόντων, στις πρακτικές μάρκετινγκ, στις δομές της αγοράς και στις καταναλωτικές συνήθειες που επικρατούν σε κάθε χώρα.

3. Πετρέλαιο Κίνησης (Biodiesel)

3. α. Διαμόρφωση τιμής

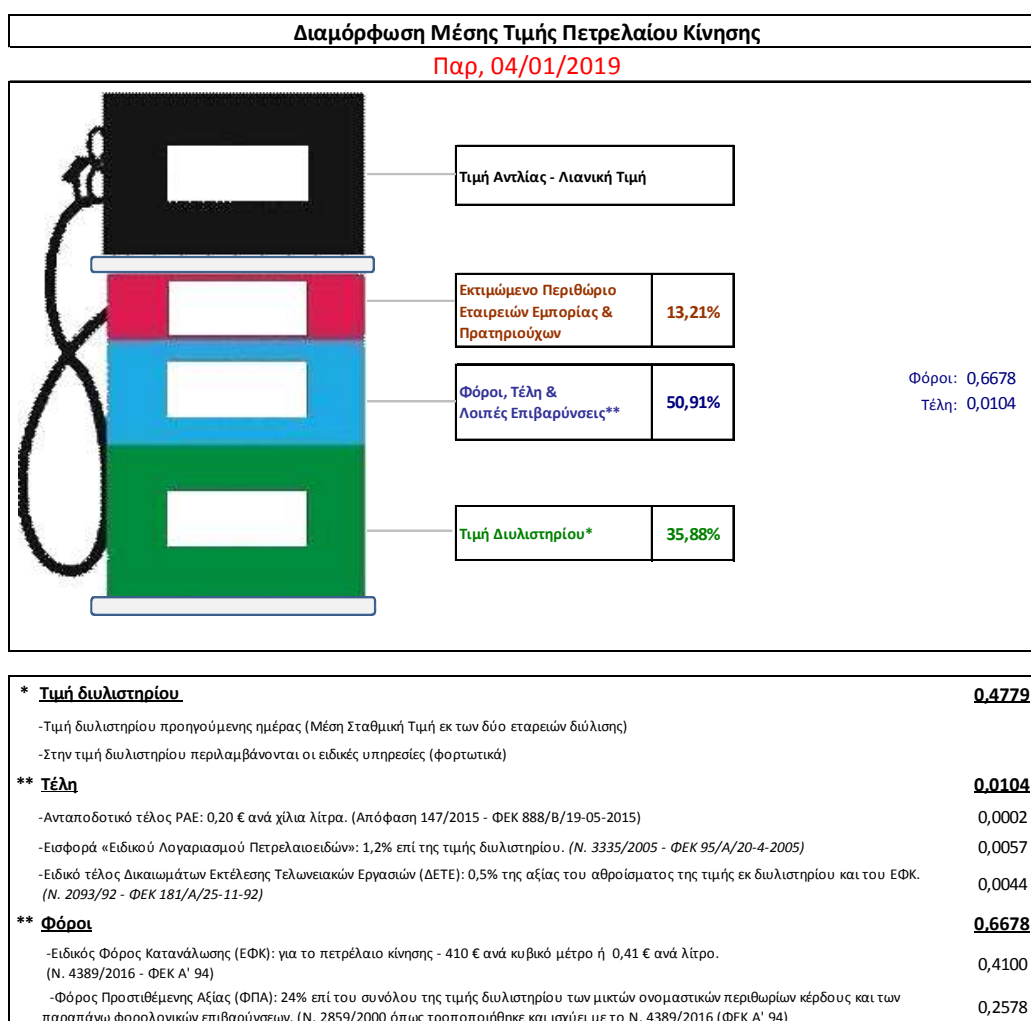
Η τιμή διυλιστηρίου του πετρελαίου κίνησης για την Πέμπτη 03/01/2019 διαμορφώθηκε στα 0,4779€ ανά λίτρο. Σε σχέση με την τιμή διυλιστηρίου της προηγούμενης εβδομάδας (27/12/2018) σημειώθηκε μείωση κατά 0,0182 ανά λίτρο (1,82 λεπτά).

Οι φόροι, τα τέλη και οι λοιπές επιβαρύνσεις αντιστοιχούν σε 0,6782 € ανά λίτρο.

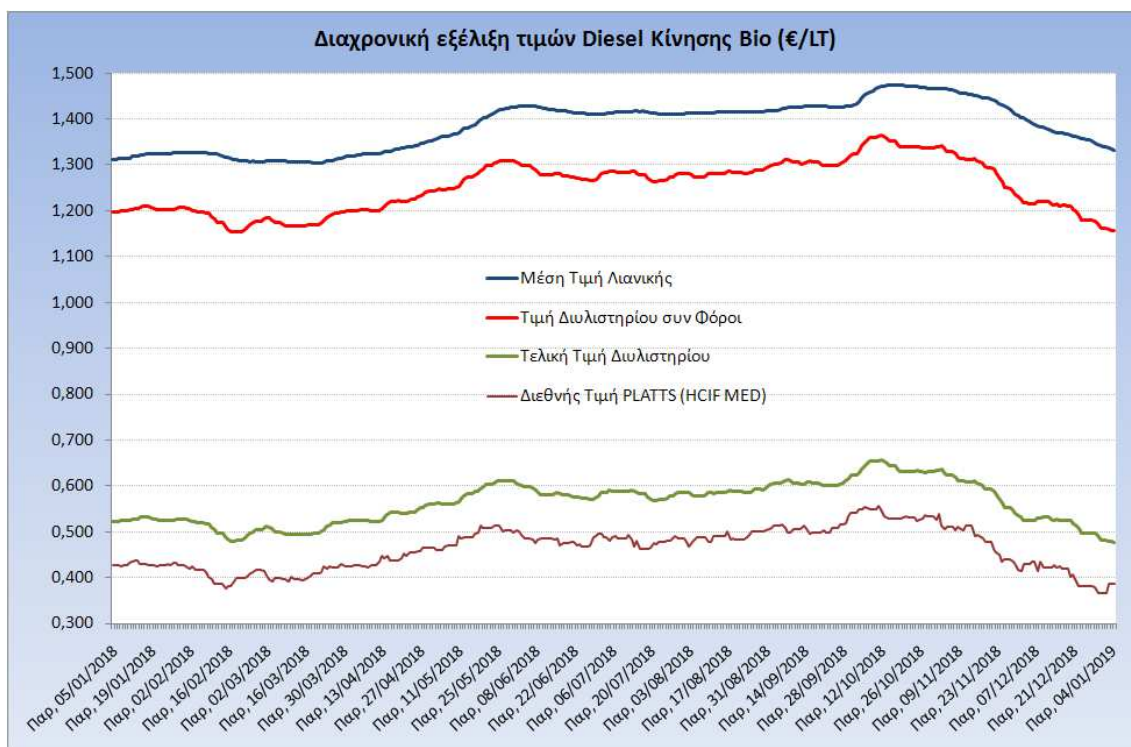
Η μέση τιμή λιανικής του πετρελαίου κίνησης για την Παρασκευή 04/01/2019 διαμορφώθηκε στα 1,3320€ ανά λίτρο. Σε σχέση με την τιμή της προηγούμενης εβδομάδας 28/12/2018 σημειώθηκε μείωση κατά 0,015 Ευρώ ανά λίτρο (1,5 λεπτό).

Το εκτιμώμενο περιθώριο των πρατηριούχων και των εταιρειών εμπορίας υπολογίζεται κατά μέσο όρο στα 0,1759 € ανά λίτρο (17,59 λεπτά).

Η τελική τιμή λιανικής διαμορφώνεται από την τιμή διυλιστηρίου κατά 35,88%, από τους φόρους σταθερούς και μεταβλητούς) κατά 50,91%, και από τα εκτιμώμενα περιθώρια των εταιρειών εμπορίας, των μεταφορέων υγρών καυσίμων και των πρατηρίων κατά 13,21% (βλ. παρακάτω πίνακα).



Η εξέλιξη των διεθνών τιμών Platts (HCIF/MED), των τιμών διυλιστηρίου και των τιμών λιανικής για το πετρέλαιο κίνησης, καθώς και των αντίστοιχων ενδεικτικών περιθωρίων εμπορίας για το διάστημα των τελευταίων 12 μηνών παρουσιάζονται στο ακόλουθο διάγραμμα:



3. β. Χονδρική Τιμή Πώλησης

Αναλυτικά, οι μέσες κατώτατες και ανώτατες τιμές χονδρικής, καθώς και η διάμεσος τιμή ανά νομό παρουσιάζονται στον επόμενο πίνακα:

**Τιμές Χονδρικής Πώλησης Πετρελαίου Κίνησης ανά Νομό
Παρασκευή 04 ΙΑΝΟΥΑΡΙΟΥ 2019**

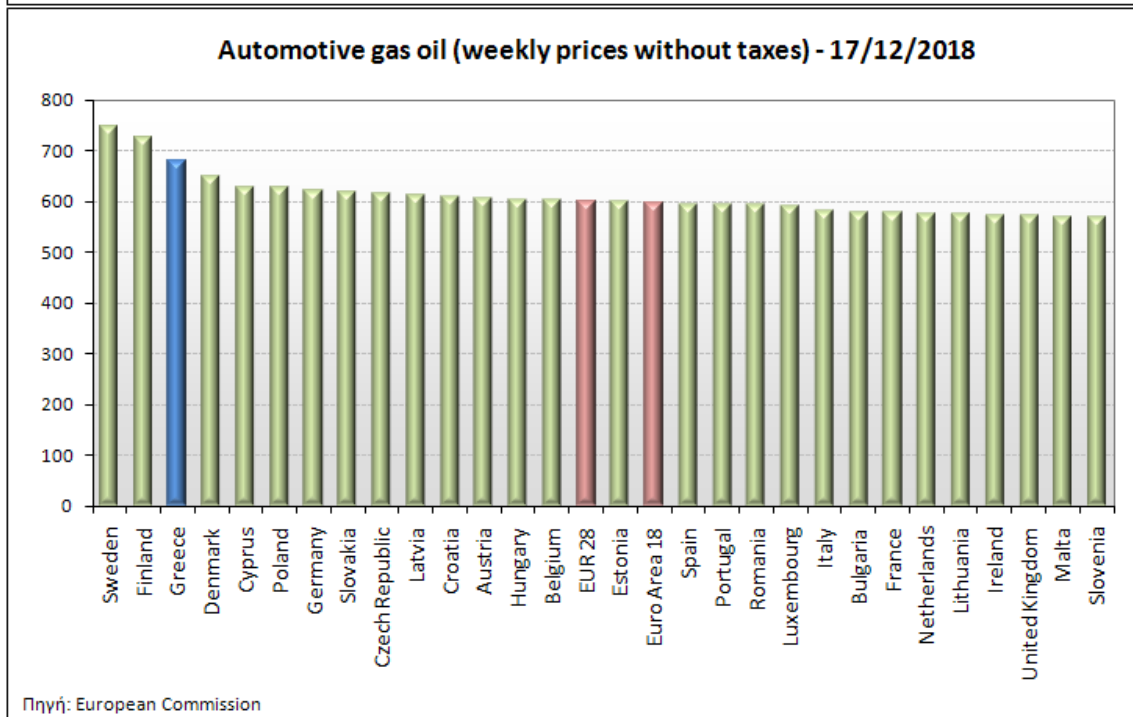
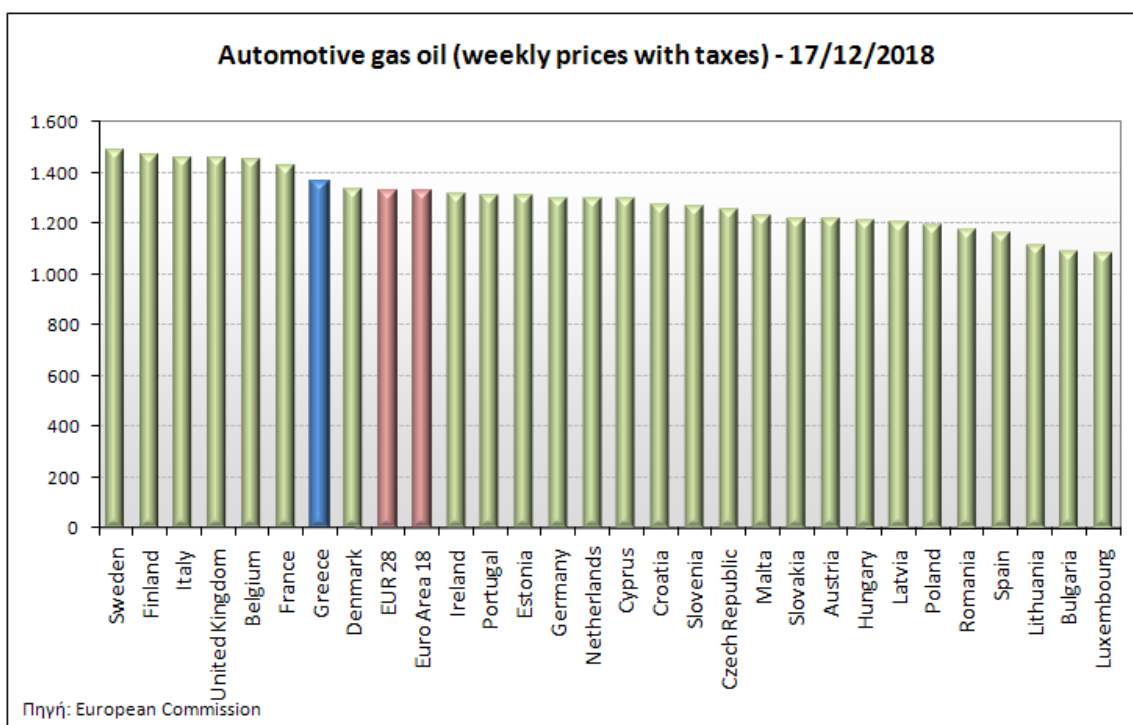
ΝΟΜΟΣ	ΜΕΣΗ ΚΑΤΩΤΑΤΗ ΜΕ ΦΠΑ	ΜΕΣΗ ΑΝΩΤΑΤΗ ΜΕ ΦΠΑ	ΔΙΑΜΕΣΟΣ ΤΙΜΗ
ΝΟΜΟΣ ΑΙΤΩΛΙΑΣ ΚΑΙ ΑΚΑΡΝΑΝΙΑΣ	1,130	1,181	1,156
ΝΟΜΟΣ ΑΡΓΟΛΙΔΟΣ	1,153	1,206	1,179
ΝΟΜΟΣ ΑΡΚΑΔΙΑΣ	1,143	1,191	1,167
ΝΟΜΟΣ ΑΡΤΗΣ	1,148	1,199	1,173
ΝΟΜΟΣ ΑΤΤΙΚΗΣ	1,132	1,231	1,181
ΝΟΜΟΣ ΑΧΑΪΑΣ	1,133	1,182	1,157
ΝΟΜΟΣ ΒΟΙΩΤΙΑΣ	1,139	1,223	1,181
ΝΟΜΟΣ ΓΡΕΒΕΝΩΝ	1,157	1,179	1,168
ΝΟΜΟΣ ΔΡΑΜΑΣ	1,154	1,181	1,167
ΝΟΜΟΣ ΔΩΔΕΚΑΝΗΣΟΥ	1,203	1,310	1,257
ΝΟΜΟΣ ΕΒΡΟΥ	1,158	1,232	1,195
ΝΟΜΟΣ ΕΥΒΟΙΑΣ	1,145	1,203	1,174
ΝΟΜΟΣ ΕΥΡΥΤΑΝΙΑΣ	1,185	1,203	1,194

ΝΟΜΟΣ	ΜΕΣΗ ΚΑΤΩΤΑΤΗ ΜΕ ΦΠΑ	ΜΕΣΗ ΑΝΩΤΑΤΗ ΜΕ ΦΠΑ	ΔΙΑΜΕΣΟΣ ΤΙΜΗ
ΝΟΜΟΣ ΖΑΚΥΝΘΟΥ	1,132	1,212	1,172
ΝΟΜΟΣ ΗΛΕΙΑΣ	1,163	1,243	1,203
ΝΟΜΟΣ ΗΜΑΘΙΑΣ	1,135	1,176	1,156
ΝΟΜΟΣ ΗΡΑΚΛΕΙΟΥ	1,176	1,246	1,211
ΝΟΜΟΣ ΘΕΣΠΡΩΤΙΑΣ	1,159	1,195	1,177
ΝΟΜΟΣ ΘΕΣΣΑΛΟΝΙΚΗΣ	1,141	1,185	1,163
ΝΟΜΟΣ ΙΩΑΝΝΙΝΩΝ	1,137	1,224	1,181
ΝΟΜΟΣ ΚΑΒΑΛΑΣ	1,151	1,209	1,180
ΝΟΜΟΣ ΚΑΡΔΙΤΣΗΣ	1,152	1,216	1,184
ΝΟΜΟΣ ΚΑΣΤΟΡΙΑΣ	1,151	1,194	1,173
ΝΟΜΟΣ ΚΕΡΚΥΡΑΣ	1,166	1,248	1,207
ΝΟΜΟΣ ΚΕΦΑΛΛΗΝΙΑΣ	1,191	1,222	1,207
ΝΟΜΟΣ ΚΙΛΚΙΣ	1,154	1,172	1,163
ΝΟΜΟΣ ΚΟΖΑΝΗΣ	1,144	1,195	1,170
ΝΟΜΟΣ ΚΟΡΙΝΘΙΑΣ	1,149	1,208	1,178
ΝΟΜΟΣ ΚΥΚΛΑΔΩΝ	1,249	1,359	1,304
ΝΟΜΟΣ ΛΑΚΩΝΙΑΣ	1,162	1,222	1,192
ΝΟΜΟΣ ΛΑΡΙΣΗΣ	1,141	1,201	1,171
ΝΟΜΟΣ ΛΑΣΙΘΙΟΥ	1,192	1,226	1,209
ΝΟΜΟΣ ΛΕΣΒΟΥ	1,118	1,248	1,183
ΝΟΜΟΣ ΛΕΥΚΑΔΟΣ	1,155	1,198	1,176
ΝΟΜΟΣ ΜΑΓΝΗΣΙΑΣ	1,139	1,267	1,203
ΝΟΜΟΣ ΜΕΣΣΗΝΙΑΣ	1,168	1,266	1,217
ΝΟΜΟΣ ΞΑΝΘΗΣ	1,135	1,178	1,156
ΝΟΜΟΣ ΠΕΛΛΗΣ	1,140	1,192	1,166
ΝΟΜΟΣ ΠΙΕΡΙΑΣ	1,145	1,194	1,169
ΝΟΜΟΣ ΠΡΕΒΕΖΗΣ	1,160	1,183	1,171
ΝΟΜΟΣ ΡΕΘΥΜΝΗΣ	1,214	1,236	1,225
ΝΟΜΟΣ ΡΟΔΟΠΗΣ	1,148	1,190	1,169
ΝΟΜΟΣ ΣΑΜΟΥ	1,165	1,271	1,218
ΝΟΜΟΣ ΣΕΡΡΩΝ	1,158	1,176	1,167
ΝΟΜΟΣ ΤΡΙΚΑΛΩΝ	1,159	1,200	1,179
ΝΟΜΟΣ ΦΘΙΩΤΙΔΟΣ	1,141	1,206	1,174
ΝΟΜΟΣ ΦΛΩΡΙΝΗΣ	1,142	1,181	1,161
ΝΟΜΟΣ ΦΩΚΙΔΟΣ	1,173	1,211	1,192
ΝΟΜΟΣ ΧΑΛΚΙΔΙΚΗΣ	1,149	1,240	1,194
ΝΟΜΟΣ ΧΑΝΙΩΝ	1,183	1,255	1,219
ΝΟΜΟΣ ΧΙΟΥ	1,141	1,232	1,186
ΣΤΑΘΜΙΣΜΕΝΟΣ Μ.Ο.*	1,147	1,216	1,182

* Μέσοι όροι ελάχιστων και μέγιστων τιμών χονδρικής όπως υποβάλλονται από τις εταιρείες εμπορίας στο Παρατηρητήριο Τιμών βάσει της ΚΥΑ 978/24-10-2011.
Η στάθμιση γίνεται βάσει των όγκων πωλήσεων έτους 2017 ανά τύπο καυσίμου και ανά νομό.

3. γ. Συγκριτικά στοιχεία με Ε.Ε.

Οι λιανικές τιμές πετρελαίου κίνησης με φόρους και προ φόρων στις 28 χώρες της Ε.Ε. για τις 17/12/2018 (τελευταία επίσημα στοιχεία) παρουσιάζονται συγκριτικά κατά φθίνουσα σειρά στα παρακάτω διαγράμματα:



Αναλυτικά στοιχεία για τις τιμές καυσίμων και τους φόρους στις 28 χώρες της Ε.Ε. παρουσιάζονται στην ιστοσελίδα της Ευρωπαϊκής Επιτροπής: http://ec.europa.eu/energy/observatory/oil/bulletin_en.htm

*Οι συγκρίσεις των τιμών μεταξύ των διαφόρων χωρών θα πρέπει να γίνονται με ιδιαίτερη προσοχή εξαιτίας των διαφορών στην ποιότητα των προϊόντων, στις πρακτικές μάρκετινγκ, στις δομές της αγοράς και στις καταναλωτικές συνήθειες που επικρατούν σε κάθε χώρα.

4. Πετρέλαιο Θέρμανσης (Κατ' οίκον)

4. α. Διαμόρφωση τιμής

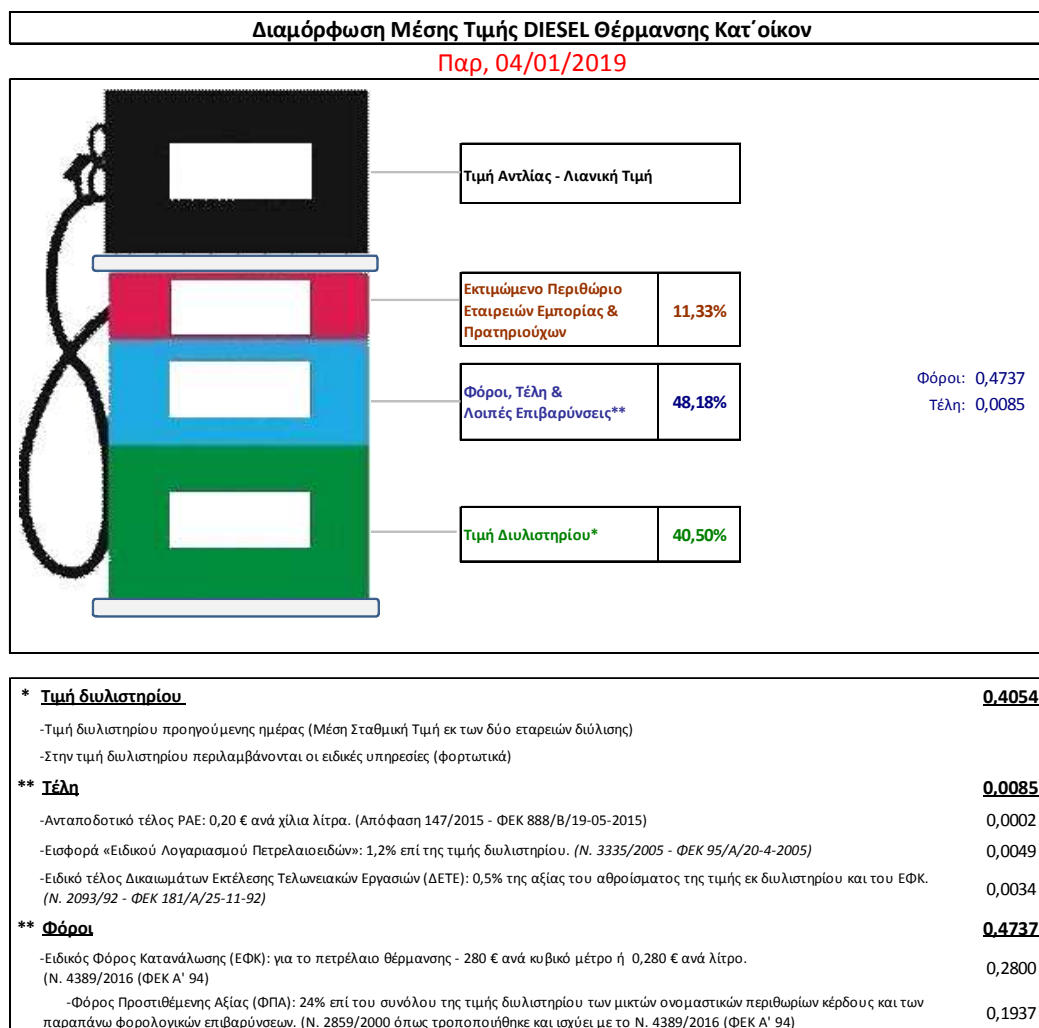
Η τιμή διυλιστηρίου του πετρελαίου θέρμανσης για την Πέμπτη 03/01/2019 διαμορφώθηκε στα 0,4054 € λίτρο. Σε σχέση με την τιμή διυλιστηρίου της προηγούμενης εβδομάδας (27/12/2018) σημειώθηκε μείωση κατά 0,0189 ανά λίτρο (1,89 λεπτά).

Οι φόροι, τα τέλη και οι λουπές επιβαρύνσεις αντιστοιχούν σε 0,4822 € ανά λίτρο.

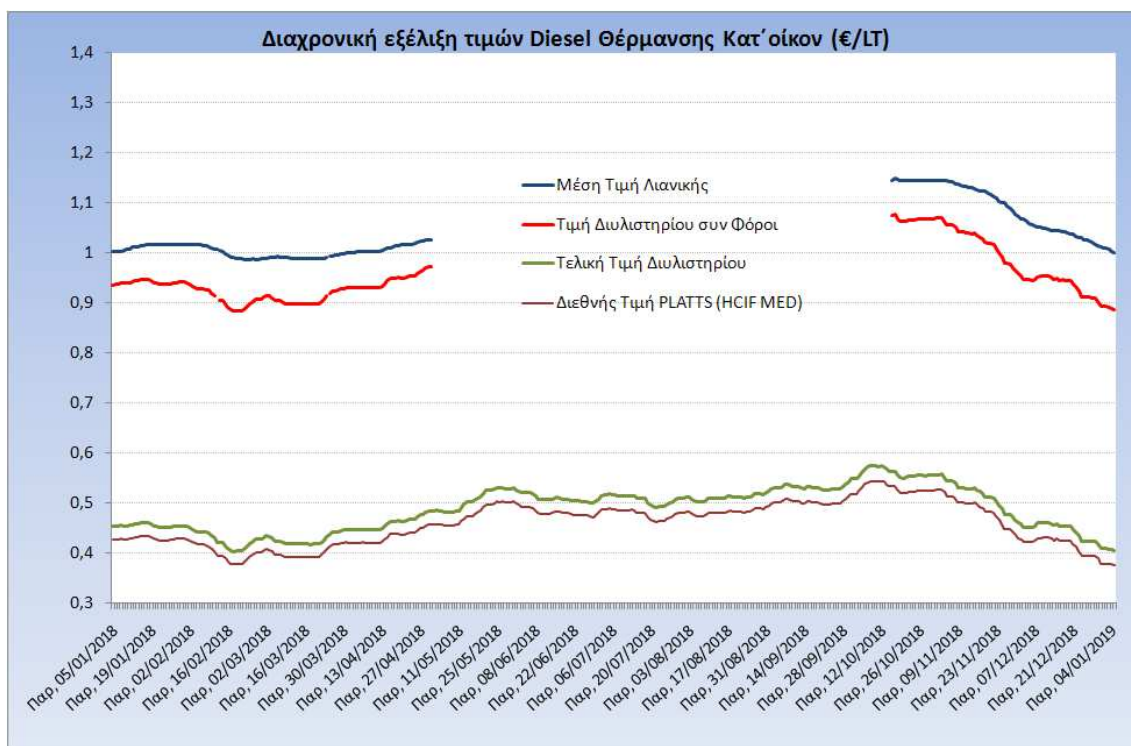
Η μέση τιμή λιανικής του πετρελαίου θέρμανσης (κατ' οίκον) για την Παρασκευή 04/01/2019 διαμορφώθηκε στο 1,0010 € ανά λίτρο. Σε σχέση με την τιμή της προηγούμενης εβδομάδας (28/12/2018) σημειώθηκε μείωση κατά 0,016 Ευρώ ανά λίτρο (1,6 λεπτό).

Το εκτιμώμενο περιθώριο των πρατηριούχων και των εταιρειών εμπορίας υπολογίζεται κατά μέσο όρο στα 0,1134 ανά λίτρο (11,34 λεπτά).

Η τελική τιμή λιανικής διαμορφώνεται από την τιμή διυλιστηρίου κατά 40,50%, από τους φόρους (σταθερούς και μεταβλητούς) κατά 48,18%, και από τα εκτιμώμενα περιθώρια των εταιρειών εμπορίας, των μεταφορέων υγρών καυσίμων και των πρατηρίων κατά 11,33% (βλ. παρακάτω πίνακα).



Η εξέλιξη των διεθνών τιμών Platts (HCIF/MED), των τιμών διυλιστηρίου και των τιμών λιανικής για το πετρέλαιο θέρμανσης (κατ' οίκον), καθώς και των αντίστοιχων ενδεικτικών περιθωρίων εμπορίας για το διάστημα των τελευταίων 12 μηνών παρουσιάζονται στο ακόλουθο διάγραμμα:



4. β. Χονδρική Τιμή Πώλησης

Αναλυτικά, οι μέσες κατώτατες και ανώτατες τιμές χονδρικής, καθώς και η διάμεσος τιμή ανά νομό παρουσιάζονται στον επόμενο πίνακα:

Μέσες Τιμές Χονδρικής Πώλησης Πετρελαίου Θέρμανσης (κατ' οίκον) ανά Νομό Παρασκευή 04 ΙΑΝΟΥΑΡΙΟΥ 2019

ΝΟΜΟΣ	ΜΕΣΗ ΚΑΤΩΤΑΤΗ ΜΕ ΦΠΑ	ΜΕΣΗ ΑΝΩΤΑΤΗ ΜΕ ΦΠΑ	ΔΙΑΜΕΣΟΣ ΤΙΜΗ
ΝΟΜΟΣ ΑΙΤΩΛΙΑΣ ΚΑΙ ΑΚΑΡΝΑΝΙΑΣ	0,880	0,928	0,904
ΝΟΜΟΣ ΑΡΓΟΛΙΔΟΣ	0,896	0,930	0,913
ΝΟΜΟΣ ΑΡΚΑΔΙΑΣ	0,892	0,932	0,912
ΝΟΜΟΣ ΑΡΤΗΣ	0,887	0,932	0,909
ΝΟΜΟΣ ΑΤΤΙΚΗΣ	0,874	0,931	0,902
ΝΟΜΟΣ ΑΧΑΪΑΣ	0,879	0,920	0,900
ΝΟΜΟΣ ΒΟΙΩΤΙΑΣ	0,885	0,922	0,903
ΝΟΜΟΣ ΓΡΕΒΕΝΩΝ	0,902	0,915	0,909
ΝΟΜΟΣ ΔΡΑΜΑΣ	0,894	0,916	0,905
ΝΟΜΟΣ ΔΩΔΕΚΑΝΗΣΟΥ	0,924	1,024	0,974
ΝΟΜΟΣ ΕΒΡΟΥ	0,900	0,937	0,918
ΝΟΜΟΣ ΕΥΒΟΙΑΣ	0,889	0,928	0,908
ΝΟΜΟΣ ΕΥΡΥΤΑΝΙΑΣ	0,917	0,925	0,921
ΝΟΜΟΣ ΖΑΚΥΝΘΟΥ	0,879	0,931	0,905
ΝΟΜΟΣ ΗΛΕΙΑΣ	0,913	0,964	0,939

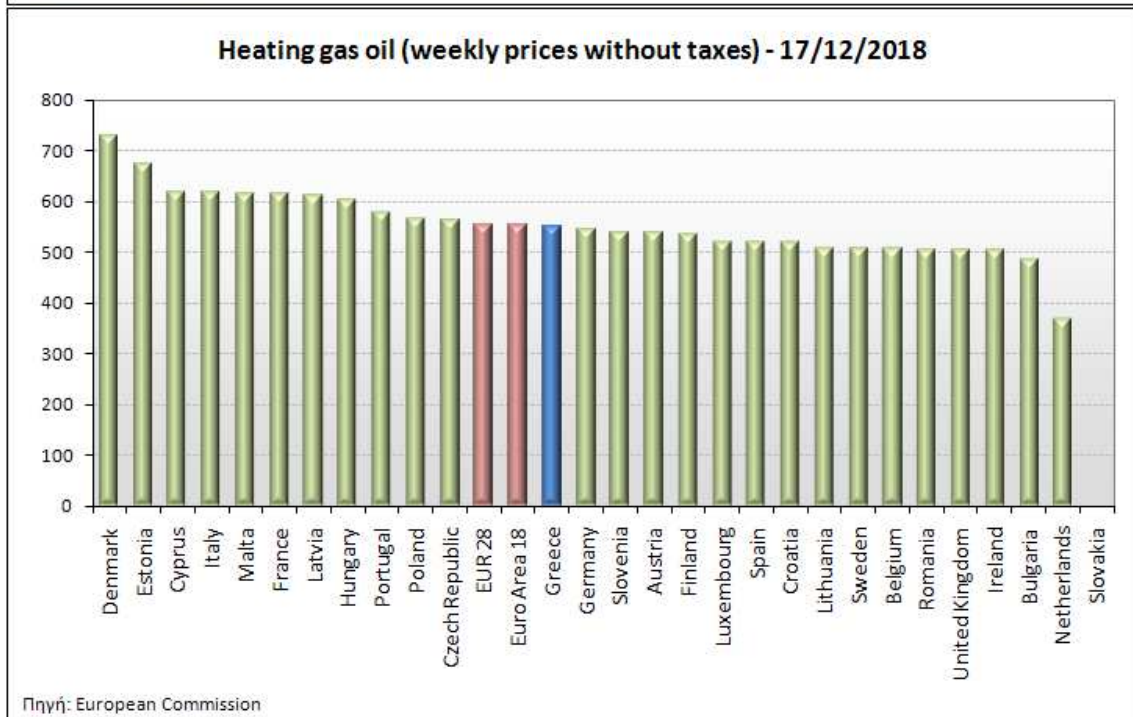
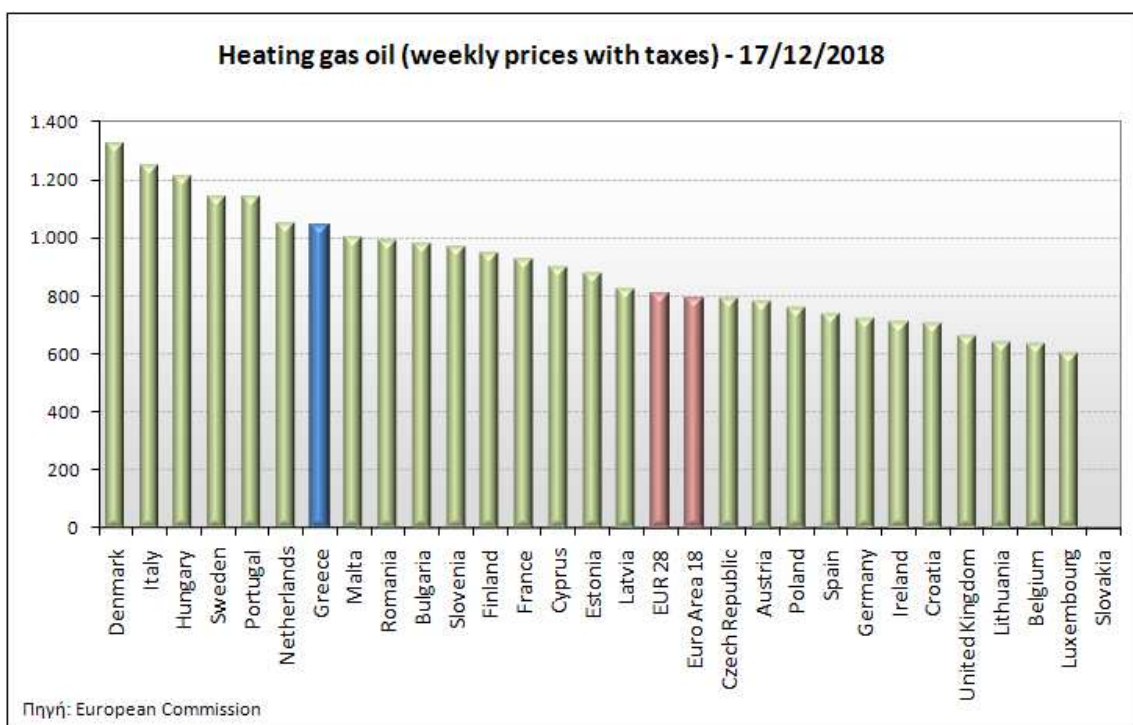
ΝΟΜΟΣ	ΜΕΣΗ ΚΑΤΩΤΑΤΗ ΜΕ ΦΠΑ	ΜΕΣΗ ΑΝΩΤΑΤΗ ΜΕ ΦΠΑ	ΔΙΑΜΕΣΟΣ ΤΙΜΗ
ΝΟΜΟΣ ΗΜΑΘΙΑΣ	0,881	0,909	0,895
ΝΟΜΟΣ ΗΡΑΚΛΕΙΟΥ	0,913	0,972	0,942
ΝΟΜΟΣ ΘΕΣΠΡΩΤΙΑΣ	0,904	0,935	0,919
ΝΟΜΟΣ ΘΕΣΣΑΛΟΝΙΚΗΣ	0,885	0,917	0,901
ΝΟΜΟΣ ΙΩΑΝΝΙΝΩΝ	0,883	0,934	0,909
ΝΟΜΟΣ ΚΑΒΑΛΑΣ	0,893	0,925	0,909
ΝΟΜΟΣ ΚΑΡΔΙΤΣΗΣ	0,902	0,934	0,918
ΝΟΜΟΣ ΚΑΣΤΟΡΙΑΣ	0,890	0,923	0,906
ΝΟΜΟΣ ΚΕΡΚΥΡΑΣ	0,896	0,956	0,926
ΝΟΜΟΣ ΚΕΦΑΛΛΗΝΙΑΣ	0,931	0,951	0,941
ΝΟΜΟΣ ΚΙΛΚΙΣ	0,895	0,911	0,903
ΝΟΜΟΣ ΚΟΖΑΝΗΣ	0,887	0,919	0,903
ΝΟΜΟΣ ΚΟΡΙΝΘΙΑΣ	0,902	0,938	0,920
ΝΟΜΟΣ ΚΥΚΛΑΔΩΝ	0,963	1,036	0,999
ΝΟΜΟΣ ΛΑΚΩΝΙΑΣ	0,905	0,951	0,928
ΝΟΜΟΣ ΛΑΡΙΣΗΣ	0,890	0,917	0,904
ΝΟΜΟΣ ΛΑΣΙΘΙΟΥ	0,926	0,959	0,943
ΝΟΜΟΣ ΛΕΣΒΟΥ	0,888	0,975	0,932
ΝΟΜΟΣ ΛΕΥΚΑΔΟΣ	0,899	0,931	0,915
ΝΟΜΟΣ ΜΑΓΝΗΣΙΑΣ	0,885	0,974	0,930
ΝΟΜΟΣ ΜΕΣΣΗΝΙΑΣ	0,707	0,991	0,849
ΝΟΜΟΣ ΞΑΝΘΗΣ	0,879	0,924	0,902
ΝΟΜΟΣ ΠΕΛΛΗΣ	0,885	0,923	0,904
ΝΟΜΟΣ ΠΙΕΡΙΑΣ	0,889	0,918	0,903
ΝΟΜΟΣ ΠΡΕΒΕΖΗΣ	0,897	0,924	0,910
ΝΟΜΟΣ ΡΕΘΥΜΝΗΣ	0,943	0,969	0,956
ΝΟΜΟΣ ΡΟΔΟΠΗΣ	0,881	0,917	0,899
ΝΟΜΟΣ ΣΑΜΟΥ	0,946	0,994	0,970
ΝΟΜΟΣ ΣΕΡΡΩΝ	0,893	0,911	0,902
ΝΟΜΟΣ ΤΡΙΚΑΛΩΝ	0,785	0,915	0,850
ΝΟΜΟΣ ΦΘΙΩΤΙΔΟΣ	0,892	0,933	0,912
ΝΟΜΟΣ ΦΛΩΡΙΝΗΣ	0,888	0,911	0,899
ΝΟΜΟΣ ΦΩΚΙΔΟΣ	0,916	0,933	0,924
ΝΟΜΟΣ ΧΑΛΚΙΔΙΚΗΣ	0,892	0,932	0,912
ΝΟΜΟΣ ΧΑΝΙΩΝ	0,928	0,968	0,948
ΝΟΜΟΣ ΧΙΟΥ	0,894	0,930	0,912
ΣΤΑΘΜΙΣΜΕΝΟΣ Μ.Ο.	0,884	0,931	0,908

* Μέσοι όροι ελάχιστων και μέγιστων τιμών χονδρικής όπως υποβάλλονται από τις εταιρείες εμπορίας στο Παρατηρητήριο Τιμών βάσει της ΚΥΑ 978/24-10-2011.

** Η στάθμιση γίνεται βάσει των όγκων πωλήσεων ανά τύπο καυσίμου ανά νομό.

4. γ. Συγκριτικά στοιχεία με Ε.Ε.

Οι λιανικές τιμές πετρελαίου θέρμανσης με φόρους και προ φόρων στις 28 χώρες της Ε.Ε. για τις 17/12/2018 (τελευταία επίσημα στοιχεία) παρουσιάζονται συγκριτικά κατά φθίνουσα σειρά στα παρακάτω διαγράμματα:



Αναλυτικά στοιχεία για τις τιμές καυσίμων και τους φόρους στις 28 χώρες της Ε.Ε. παρουσιάζονται στην ιστοσελίδα της Ευρωπαϊκής Επιτροπής: http://ec.europa.eu/energy/observatory/oil/bulletin_en.htm

*Οι συγκρίσεις των τιμών μεταξύ των διαφόρων χωρών θα πρέπει να γίνονται με ιδιαίτερη προσοχή εξαιτίας των διαφορών στην ποιότητα των προϊόντων, στις πρακτικές μάρκετινγκ, στις δομές της αγοράς και στις καταναλωτικές συνήθειες που επικρατούν σε κάθε χώρα.