



ΕΛΛΗΝΙΚΗ ΔΗΜΟΚΡΑΤΙΑ
ΥΠΟΥΡΓΕΙΟ
ΑΝΑΠΤΥΞΗΣ ΚΑΙ ΕΠΕΝΔΥΣΕΩΝ

Αθήνα, 08-12-2021

**Διυηρεσιακή Μονάδα Ελέγχου Αγοράς
Διεύθυνση Διαχείρισης Δεδομένων Στατιστικής
Επεξεργασίας & Εποπτείας Ηλεκτρονικού
Εμπορίου
Τμήμα Διαχείρισης Πληροφοριών & Εποπτείας
Ηλεκτρονικού Εμπορίου**

Αριθ. Πρωτ. : 133632 - 08-12-2021

Ταχ. Δ/νση : Πλ. Κάνιγγος, Αθήνα
Ταχ. Κώδικας : 106 77
Πληροφορίες : Χρονά Παναγιώτα
Τηλέφωνο : 213 1514 284
Fax : 210 3815 317
Email : fuelprices@gge.gr
Ιστοσελίδα : www.mindev.gov.gr

ΠΡΟΣ : ΑΝΑΡΤΗΤΕΟ ΣΤΟ FUELPRICES

ΕΒΔΟΜΑΔΙΑΙΟ ΔΕΛΤΙΟ ΕΠΙΣΚΟΠΗΣΗΣ ΤΙΜΩΝ ΚΑΥΣΙΜΩΝ

Παρασκευή, 03 Δεκεμβρίου 2021

1. Τιμές Παρατηρητηρίου Υγρών Καυσίμων

Οι λιανικές τιμές των υγρών καυσίμων (αμόλυβδη 95 οκτ., σούπερ αμόλυβδη 100 οκτ., σούπερ LRP, πετρέλαιο κίνησης, πετρέλαιο θέρμανσης και υγραέριο κίνησης) αναρτώνται αναλυτικά στην ιστοσελίδα του Παρατηρητηρίου Τιμών Υγρών Καυσίμων του Υπουργείου Ανάπτυξης και Επενδύσεων www.fuelprices.gr, όπου παρουσιάζονται καθημερινά οι μέσες τιμές σε όλους τους Νομούς της χώρας.

Μέσες τιμές λιανικής πώλησης καυσίμων για όλη την Ελλάδα, για την

Παρασκευή, 3 Δεκεμβρίου 2021

(τιμές σε €/λτ, συμπ. ΦΠΑ)

Προϊόν	Αρ. Παρατηριών	Μέση Τιμή
Αμόλυβδη 95 οκτ.	3.675	1,749
Αμόλυβδη 100 οκτ.	2.203	1,915
Super	9	1,881
Diesel Κίνησης	3.884	1,494
Υγραέριο κίνησης (Autogas)	868	1,001
Diesel Θέρμανσης Κατ'οίκον	1.239	1,133

* Η μέση τιμή πανελλαδικά υπολογίζεται από τον σταθμισμένο μέσο όρο με βάση τους όγκους πωλήσεων έτους 2019 ανά τύπο καυσίμου ανά νομό.

** Δεν καταγράφεται κατανάλωση στο πετρέλαιο θέρμανσης για τη χρονική περίοδο 30/4 έως 15/10 κάθε έτους. .

Μέσες τιμές λιανικής πώλησης καυσίμων ανά νομό

Παρασκευή, 3 Δεκεμβρίου 2021

(τιμές σε €/λτ, συμπ. ΦΠΑ)

ΝΟΜΟΣ	Αμόλυβδη 95 οκτ.	Αμόλυβδη 100 οκτ.	Super	Diesel Κίνησης	Υγραέριο κίνησης (Autogas)	Diesel Θέρμανσης Κατ'οίκον
ΝΟΜΟΣ ΑΤΤΙΚΗΣ	1,708	1,898	1,897	1,457	0,946	1,096
ΝΟΜΟΣ ΑΙΤΩΛΙΑΣ ΚΑΙ ΑΚΑΡΝΑΝΙΑΣ	1,785	1,963	-	1,521	1,074	1,165
ΝΟΜΟΣ ΑΡΓΟΛΙΔΟΣ	1,750	1,927	1,868	1,493	1,046	1,135
ΝΟΜΟΣ ΑΡΚΑΔΙΑΣ	1,787	1,946	-	1,529	1,038	1,156
ΝΟΜΟΣ ΑΡΤΗΣ	1,751	1,935	-	1,508	1,039	1,145
ΝΟΜΟΣ ΑΧΑΪΑΣ	1,762	1,931	1,800	1,511	1,027	1,146
ΝΟΜΟΣ ΒΟΙΩΤΙΑΣ	1,757	1,931	-	1,495	1,034	1,139
ΝΟΜΟΣ ΓΡΕΒΕΝΩΝ	1,783	1,947	-	1,531	1,026	1,145
ΝΟΜΟΣ ΔΡΑΜΑΣ	1,716	1,945	-	1,454	0,992	1,075
ΝΟΜΟΣ ΔΩΔΕΚΑΝΗΣΟΥ	1,899	2,014	-	1,614	1,158	1,235
ΝΟΜΟΣ ΕΒΡΟΥ	1,770	1,923	-	1,499	1,036	1,137
ΝΟΜΟΣ ΕΥΒΟΙΑΣ	1,768	1,921	-	1,508	1,009	1,141
ΝΟΜΟΣ ΕΥΡΥΤΑΝΙΑΣ	1,841	2,010	-	1,589	1,084	1,197
ΝΟΜΟΣ ΖΑΚΥΝΘΟΥ	1,806	1,938	-	1,523	-	1,176
ΝΟΜΟΣ ΗΛΕΙΑΣ	1,758	1,918	-	1,494	1,005	1,147
ΝΟΜΟΣ ΗΜΑΘΙΑΣ	1,729	1,900	-	1,475	0,976	1,115
ΝΟΜΟΣ ΗΡΑΚΛΕΙΟΥ	1,807	1,923	-	1,540	1,086	1,194
ΝΟΜΟΣ ΘΕΣΠΡΩΤΙΑΣ	1,765	1,939	-	1,512	1,035	1,181
ΝΟΜΟΣ ΘΕΣΣΑΛΟΝΙΚΗΣ	1,701	1,883	-	1,455	0,985	1,096
ΝΟΜΟΣ ΙΩΑΝΝΙΝΩΝ	1,756	1,931	-	1,506	1,014	1,124
ΝΟΜΟΣ ΚΑΒΑΛΑΣ	1,747	1,895	-	1,488	1,022	1,138
ΝΟΜΟΣ ΚΑΡΔΙΤΣΗΣ	1,765	1,930	-	1,496	1,013	1,137
ΝΟΜΟΣ ΚΑΣΤΟΡΙΑΣ	1,769	1,918	-	1,511	1,001	1,146
ΝΟΜΟΣ ΚΕΡΚΥΡΑΣ	1,805	1,971	-	1,551	1,139	1,201
ΝΟΜΟΣ ΚΕΦΑΛΛΗΝΙΑΣ	1,831	1,979	2,029	1,569	1,130	1,209
ΝΟΜΟΣ ΚΙΛΚΙΣ	1,741	1,918	-	1,483	1,033	1,139
ΝΟΜΟΣ ΚΟΖΑΝΗΣ	1,735	1,898	-	1,496	1,017	1,112
ΝΟΜΟΣ ΚΟΡΙΝΘΙΑΣ	1,756	1,926	-	1,499	1,027	1,115
ΝΟΜΟΣ ΚΥΚΛΑΔΩΝ	1,998	2,123	-	1,711	1,139	1,301
ΝΟΜΟΣ ΛΑΚΩΝΙΑΣ	1,781	1,947	-	1,518	1,057	1,167
ΝΟΜΟΣ ΛΑΡΙΣΗΣ	1,760	1,927	1,965	1,496	1,009	1,134
ΝΟΜΟΣ ΛΑΣΙΘΙΟΥ	1,814	1,959	-	1,545	1,108	1,219
ΝΟΜΟΣ ΛΕΣΒΟΥ	1,848	1,993	-	1,581	1,096	1,292
ΝΟΜΟΣ ΛΕΥΚΑΔΟΣ	1,824	1,939	-	1,550	1,034	1,186
ΝΟΜΟΣ ΜΑΓΝΗΣΙΑΣ	1,799	1,971	-	1,529	1,016	1,215
ΝΟΜΟΣ ΜΕΣΣΗΝΙΑΣ	1,774	1,937	-	1,502	1,043	1,164
ΝΟΜΟΣ ΞΑΝΘΗΣ	1,774	1,960	-	1,512	1,066	1,143
ΝΟΜΟΣ ΠΕΛΛΗΣ	1,736	1,877	-	1,480	0,981	1,098
ΝΟΜΟΣ ΠΙΕΡΙΑΣ	1,728	1,910	-	1,469	1,030	1,086
ΝΟΜΟΣ ΠΡΕΒΕΖΗΣ	1,727	1,885	-	1,472	0,986	1,114
ΝΟΜΟΣ ΡΕΘΥΜΝΗΣ	1,815	1,953	-	1,545	1,090	1,194
ΝΟΜΟΣ ΡΟΔΟΠΗΣ	1,759	1,933	-	1,495	1,045	1,134
ΝΟΜΟΣ ΣΑΜΟΥ	1,837	1,986	-	1,539	1,097	1,231
ΝΟΜΟΣ ΣΕΡΡΩΝ	1,734	1,884	-	1,462	1,022	1,099
ΝΟΜΟΣ ΤΡΙΚΑΛΩΝ	1,740	1,900	-	1,494	0,994	1,102
ΝΟΜΟΣ ΦΘΙΩΤΙΔΟΣ	1,783	1,950	1,866	1,518	1,056	1,162
ΝΟΜΟΣ ΦΛΩΡΙΝΗΣ	1,755	1,905	-	1,513	1,033	1,155
ΝΟΜΟΣ ΦΩΚΙΔΟΣ	1,809	1,968	-	1,551	1,067	1,210
ΝΟΜΟΣ ΧΑΛΚΙΔΙΚΗΣ	1,774	1,917	1,945	1,517	1,026	1,134

ΝΟΜΟΣ ΧΑΝΙΩΝ	1,790	1,946	-	1,533	1,096	1,156
ΝΟΜΟΣ ΧΙΟΥ	1,771	1,961	-	1,480	1,179	1,146
ΠΑΝΕΛΛΗΝΙΟΣ ΣΤΑΘΜΙΣΜΕΝΟΣ Μ.Ο.	1,749	1,915	1,881	1,494	1,001	1,133

2. Απλή Αμόλυβδη Βενζίνη 95 οκτανίων¹

2. α. Διαμόρφωση τιμής

Η τιμή διυλιστηρίου της απλής αμόλυβδης βενζίνης 95 οκτανίων για την Πέμπτη 02/12/2021 διαμορφώθηκε στα 0,5361€ ανά λίτρο. Σε σχέση με την τιμή διυλιστηρίου της προηγούμενης εβδομάδας 25/11/2021 σημειώθηκε μείωση κατά 0,0508 ευρώ ανά λίτρο (5,08 λεπτά).

Οι φόροι, τα τέλη και οι λοιπές επιβαρύνσεις αντιστοιχούν σε 1,0513 € ανά λίτρο.

Η μέση τιμή λιανικής της απλής αμόλυβδης βενζίνης 95 οκτανίων για την Παρασκευή 03/12/2021 διαμορφώθηκε στα 1,7490€ ανά λίτρο. Σε σχέση με την τιμή της προηγούμενης εβδομάδας 26/11/2021 σημειώθηκε μείωση κατά 0,0140 ευρώ ανά λίτρο (1,4 λεπτά).

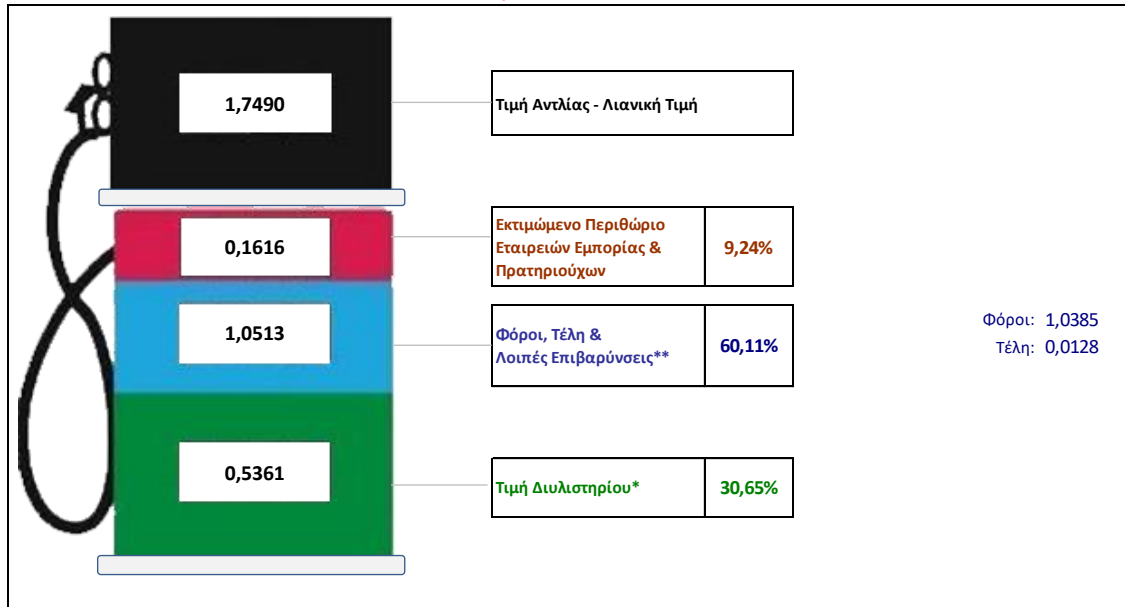
Το εκτιμώμενο περιθώριο των πρατηριούχων και των εταιρειών εμπορίας υπολογίζεται κατά μέσο όρο στα 0,1616 ανά λίτρο (16,16 λεπτά).

Η τελική τιμή λιανικής διαμορφώνεται από την τιμή διυλιστηρίου κατά 30,65%, από τους φόρους (σταθερούς και μεταβλητούς) κατά 60,11%, και από τα εκτιμώμενα περιθώρια των εταιρειών εμπορίας, των μεταφορέων υγρών καυσίμων και των πρατηρίων κατά 9,24% (βλ. παρακάτω πίνακα).

¹ Σημειώνεται ότι σύμφωνα με το αρ. 29, του Ν. 4546/2018 (ΦΕΚ Α' 101), από 1/1/2019 η βενζίνη που καταναλώνεται εγχώρια για χρήση στις μεταφορές αναμειγνύεται υποχρεωτικά είτε με αυτούσια βιοαιθανόλη είτε με βιοαιθέρες που παράγονται από αλκοόλες βιολογικής προέλευσης. Η συμμετοχή της αυτούσιας βιοαιθανόλης και της αλκοόλης βιολογικής προέλευσης που χρησιμοποιείται για την παραγωγή βιοαιθέρων επί του ενεργειακού περιεχομένου του τελικού μείγματος βενζίνης ορίζεται σε ποσοστό 1% για το έτος 2019 και 3,3% για τα έτη από το 2020 και μετά.

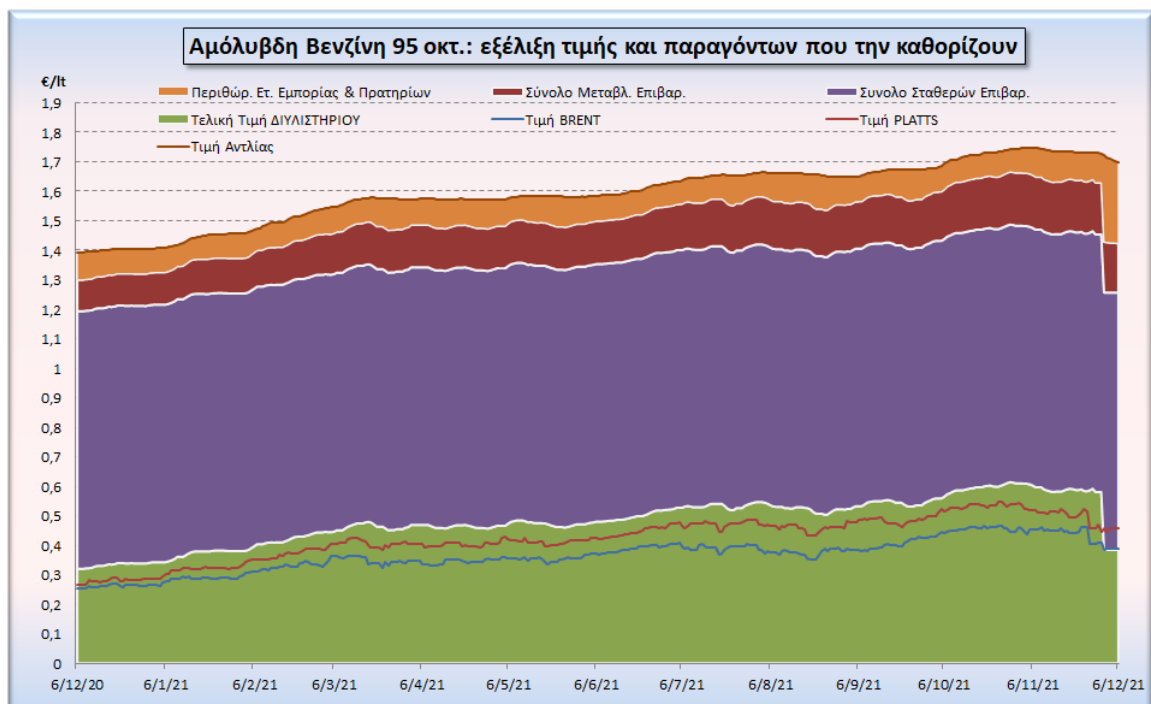
Διαμόρφωση Μέσης Τιμής Απλής Αμόλυβδης Βενζίνης

Παρ, 03/12/2021



* Τιμή διυλιστηρίου	0,5361
-Τιμή διυλιστηρίου προηγούμενης ημέρας (Μέση Σταθμική Τιμή εκ των δύο εταιρειών διύλισης)	
-Στην τιμή διυλιστηρίου περιλαμβάνονται οι ειδικές υπηρεσίες (φορτωτικά)	
** Τέλη	0,0128
-Ανταποδοτικό τέλος ΡΑΕ: 0,20 € ανά χίλια λίτρα. (Απόφαση 147/2015 - ΦΕΚ 888/Β/19-05-2015)	0,0002
-Εισφορά «Ειδικού Λογαριασμού Πετρελαιοειδών»: 1,2% επί της τιμής διυλιστηρίου. (Ν. 3335/2005 - ΦΕΚ 95/Α/20-4-2005)	0,0064
-Ειδικό τέλος Δικαιωμάτων Εκτέλεσης Τελωνειακών Εργασιών (ΔΕΤΕ): 0,5% της αξίας του αθροίσματος της τιμής εκ διυλιστηρίου και του ΕΦΚ. (Ν. 2093/92 - ΦΕΚ 181/Α/25-11-92)	0,0062
** Φόροι	1,0385
-Ειδικός Φόρος Κατανάλωσης (ΕΦΚ): για την απλή αμόλυβδη βενζίνη - 700 € ανά κυβικό μέτρο ή 0.7 € ανά λίτρο. (Ν. 4389/2016 - ΦΕΚ Α' 94)	0,7000
	0,3385

Η εξέλιξη των διεθνών τιμών Brent, Platts (HCIF/MED), των τιμών διυλιστηρίου και των τιμών λιανικής της απλής αμόλυβδης βενζίνης 95 οκτ., καθώς και των αντίστοιχων ενδεικτικών περιθωρίων εμπορίας για το διάστημα των τελευταίων 12 μηνών παρουσιάζονται στο ακόλουθο διάγραμμα:



2. β. Χονδρική Τιμή Πώλησης

Αναλυτικά, οι μέσες κατώτατες και ανώτατες τιμές χονδρικής, καθώς και η διάμεσος τιμή ανά νομό παρουσιάζονται στον επόμενο πίνακα:

**Τιμές Χονδρικής Πώλησης Απλής Αμόλυβδης Βενζίνης ανά Νομό
Παρασκευή, 3 Δεκεμβρίου 2021**

ΝΟΜΟΣ	ΜΕΣΗ ΚΑΤΩΤΑΤΗ ΜΕ ΦΠΑ	ΜΕΣΗ ΑΝΩΤΑΤΗ ΜΕ ΦΠΑ	ΔΙΑΜΕΣΟΣ ΤΙΜΗ
ΝΟΜΟΣ ΑΙΤΩΛΙΑΣ ΚΑΙ ΑΚΑΡΝΑΝΙΑΣ	1,563	1,625	1,594
ΝΟΜΟΣ ΑΡΓΟΛΙΔΟΣ	1,576	1,623	1,600
ΝΟΜΟΣ ΑΡΚΑΔΙΑΣ	1,563	1,603	1,583
ΝΟΜΟΣ ΑΡΤΗΣ	1,565	1,617	1,591
ΝΟΜΟΣ ΑΤΤΙΚΗΣ	1,575	1,696	1,636
ΝΟΜΟΣ ΑΧΑΪΑΣ	1,559	1,637	1,598
ΝΟΜΟΣ ΒΟΙΩΤΙΑΣ	1,565	1,646	1,605
ΝΟΜΟΣ ΓΡΕΒΕΝΩΝ	1,587	1,607	1,597
ΝΟΜΟΣ ΔΡΑΜΑΣ	1,569	1,593	1,581
ΝΟΜΟΣ ΔΩΔΕΚΑΝΗΣΟΥ	1,612	1,728	1,670
ΝΟΜΟΣ ΕΒΡΟΥ	1,571	1,616	1,593
ΝΟΜΟΣ ΕΥΒΟΙΑΣ	1,559	1,653	1,606
ΝΟΜΟΣ ΕΥΡΥΤΑΝΙΑΣ	1,626	1,634	1,630
ΝΟΜΟΣ ΖΑΚΥΝΘΟΥ	1,560	1,603	1,581
ΝΟΜΟΣ ΗΛΕΙΑΣ	1,569	1,656	1,612
ΝΟΜΟΣ ΗΜΑΘΙΑΣ	1,557	1,587	1,572
ΝΟΜΟΣ ΗΡΑΚΛΕΙΟΥ	1,583	1,668	1,625
ΝΟΜΟΣ ΘΕΣΠΡΩΤΙΑΣ	1,566	1,595	1,580
ΝΟΜΟΣ ΘΕΣΣΑΛΟΝΙΚΗΣ	1,574	1,619	1,596
ΝΟΜΟΣ ΙΩΑΝΝΙΝΩΝ	1,560	1,613	1,587
ΝΟΜΟΣ ΚΑΒΑΛΑΣ	1,571	1,617	1,594
ΝΟΜΟΣ ΚΑΡΔΙΤΣΗΣ	1,578	1,612	1,595
ΝΟΜΟΣ ΚΑΣΤΟΡΙΑΣ	1,562	1,598	1,580
ΝΟΜΟΣ ΚΕΡΚΥΡΑΣ	1,592	1,640	1,616
ΝΟΜΟΣ ΚΕΦΑΛΛΗΝΙΑΣ	1,599	1,645	1,622
ΝΟΜΟΣ ΚΙΛΚΙΣ	1,564	1,587	1,575
ΝΟΜΟΣ ΚΟΖΑΝΗΣ	1,568	1,603	1,585
ΝΟΜΟΣ ΚΟΡΙΝΘΙΑΣ	1,589	1,623	1,606
ΝΟΜΟΣ ΚΥΚΛΑΔΩΝ	1,663	1,779	1,721
ΝΟΜΟΣ ΛΑΚΩΝΙΑΣ	1,580	1,663	1,621
ΝΟΜΟΣ ΛΑΡΙΣΗΣ	1,561	1,604	1,583
ΝΟΜΟΣ ΛΑΣΙΘΙΟΥ	1,603	1,629	1,616
ΝΟΜΟΣ ΛΕΣΒΟΥ	1,564	1,666	1,615
ΝΟΜΟΣ ΛΕΥΚΑΔΟΣ	1,578	1,610	1,594
ΝΟΜΟΣ ΜΑΓΝΗΣΙΑΣ	1,563	1,654	1,608
ΝΟΜΟΣ ΜΕΣΣΗΝΙΑΣ	1,569	1,643	1,606
ΝΟΜΟΣ ΞΑΝΘΗΣ	1,567	1,596	1,582
ΝΟΜΟΣ ΠΕΛΛΗΣ	1,561	1,603	1,582
ΝΟΜΟΣ ΠΙΕΡΙΑΣ	1,562	1,613	1,588
ΝΟΜΟΣ ΠΡΕΒΕΖΗΣ	1,581	1,610	1,596
ΝΟΜΟΣ ΡΕΘΥΜΝΗΣ	1,616	1,661	1,639
ΝΟΜΟΣ ΡΟΔΟΠΗΣ	1,574	1,605	1,589
ΝΟΜΟΣ ΣΑΜΟΥ	1,544	1,703	1,623
ΝΟΜΟΣ ΣΕΡΡΩΝ	1,567	1,585	1,576
ΝΟΜΟΣ ΤΡΙΚΑΛΩΝ	1,567	1,616	1,592
ΝΟΜΟΣ ΦΘΙΩΤΙΔΟΣ	1,568	1,610	1,589
ΝΟΜΟΣ ΦΛΩΡΙΝΗΣ	1,579	1,597	1,588
ΝΟΜΟΣ ΦΩΚΙΔΟΣ	1,582	1,604	1,593

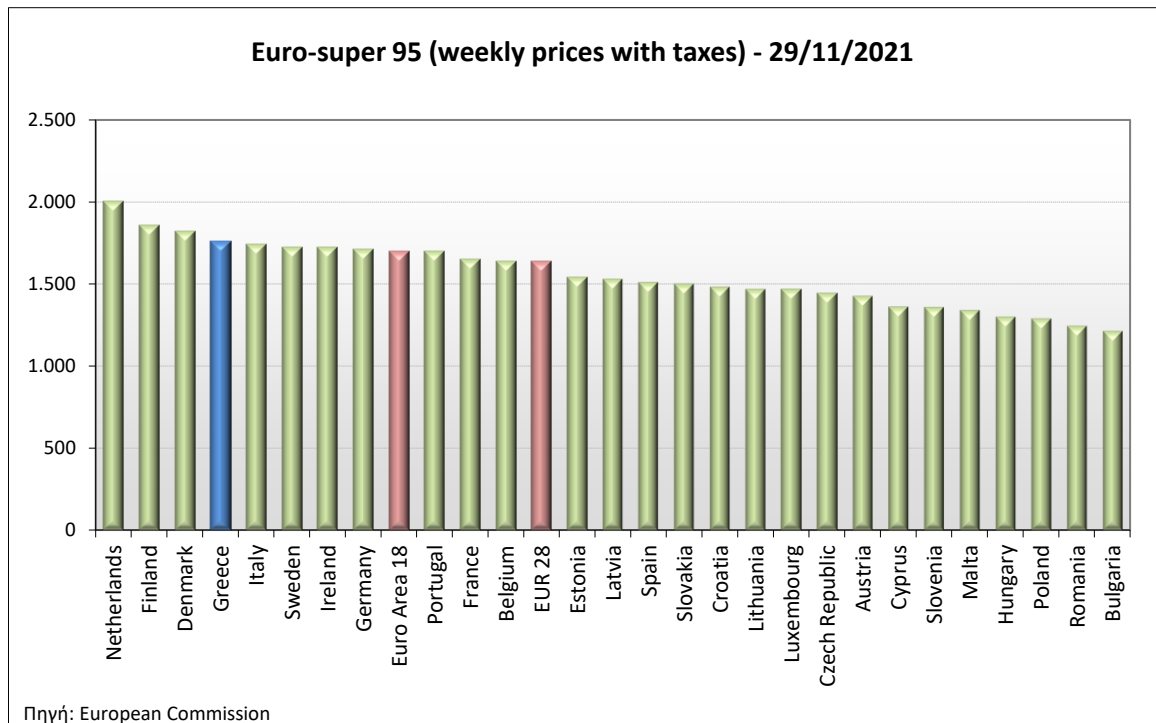
ΝΟΜΟΣ	ΜΕΣΗ ΚΑΤΩΤΑΤΗ ΜΕ ΦΠΑ	ΜΕΣΗ ΑΝΩΤΑΤΗ ΜΕ ΦΠΑ	ΔΙΑΜΕΣΟΣ ΤΙΜΗ
ΝΟΜΟΣ ΧΑΛΚΙΔΙΚΗΣ	1,567	1,599	1,583
ΝΟΜΟΣ ΧΑΝΙΩΝ	1,596	1,662	1,629
ΝΟΜΟΣ ΧΙΟΥ	1,552	1,628	1,590
ΣΤΑΘΜΙΣΜΕΝΟΣ Μ.Ο.*	1,575	1,657	1,616

* Μέσοι όροι ελάχιστων και μέγιστων τιμών χονδρικής όπως υποβάλλονται από τις εταιρείες εμπορίας στο Παρατηρητήριο Τιμών βάσει της ΚΥΑ 978/24-10-2011.

Η στάθμιση γίνεται βάσει των όγκων πωλήσεων έτους 2019 ανά τύπο καυσίμου και ανά νομό.

2. γ. Συγκριτικά στοιχεία με Ε.Ε.

Οι λιανικές τιμές αμόλυβδης βενζίνης με φόρους και προ φόρων στις 27 χώρες της Ε.Ε. για τις 22/11/2021 (τελευταία επίσημα στοιχεία) παρουσιάζονται συγκριτικά κατά φθίνουσα σειρά στα παρακάτω διαγράμματα:



Αναλυτικά στοιχεία για τις τιμές καυσίμων και τους φόρους στις 27 χώρες της Ε.Ε. παρουσιάζονται στην ιστοσελίδα της Ευρωπαϊκής Επιτροπής: http://ec.europa.eu/energy/observatory/oil/bulletin_en.htm

*Οι συγκρίσεις των τιμών μεταξύ των διαφόρων χωρών θα πρέπει να γίνονται με ιδιαίτερη προσοχή εξαιτίας των διαφορών στην ποιότητα των προϊόντων, στις πρακτικές μάρκετινγκ, στις δομές της αγοράς και στις καταναλωτικές συνήθειες που επικρατούν σε κάθε χώρα.

3. Πετρέλαιο Κίνησης (Biodiesel)

3. α. Διαμόρφωση τιμής

Η τιμή διυλιστηρίου του πετρελαίου κίνησης για την Πέμπτη 02/12/2021 διαμορφώθηκε στα 0,5629 € ανά λίτρο. Σε σχέση με την τιμή διυλιστηρίου της προηγούμενης εβδομάδας (25/11/2021) σημειώθηκε μείωση κατά 0,0521€ ανά λίτρο (5,21 λεπτά).

Οι φόροι, τα τέλη και οι λοιπές επιβαρύνσεις αντιστοιχούν σε 0,7110€ ανά λίτρο.

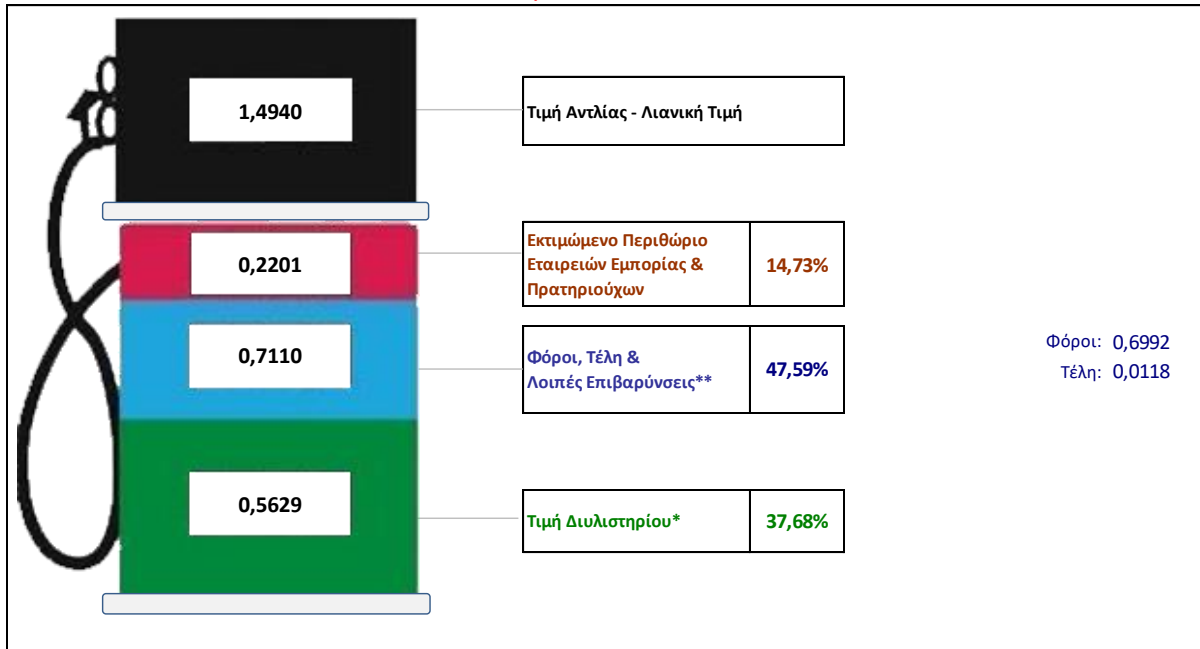
Η μέση τιμή λιανικής του πετρελαίου κίνησης για την Παρασκευή 03/12/2021 διαμορφώθηκε στα 1,494 € ανά λίτρο. Σε σχέση με την τιμή της προηγούμενης εβδομάδας (26/11/2021) σημειώθηκε μείωση κατά 0,016€ ανά λίτρο (1,6 λεπτά).

Το εκτιμώμενο περιθώριο των πρατηριούχων και των εταιρειών εμπορίας υπολογίζεται κατά μέσο όρο στα 0,2201€ ανά λίτρο (22,01 λεπτά).

Η τελική τιμή λιανικής διαμορφώνεται από την τιμή διυλιστηρίου κατά 37,68%, από τους φόρους σταθερούς και μεταβλητούς) κατά 47,59%, και από τα εκτιμώμενα περιθώρια των εταιρειών εμπορίας, των μεταφορέων υγρών καυσίμων και των πρατηρίων κατά 14,73 % (βλ. παρακάτω πίνακα).

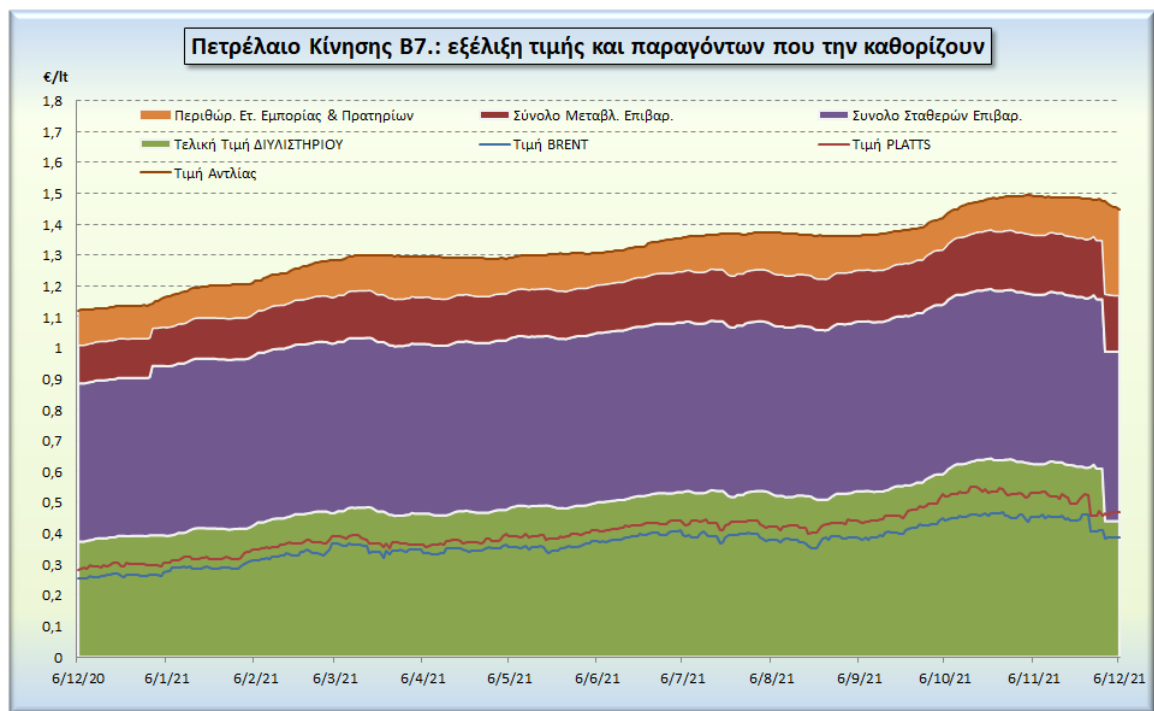
Διαμόρφωση Μέσης Τιμής DIESEL ΚΙΝΗΣΗΣ

Παρ, 03/12/2021



* Τιμή διυλιστηρίου	0,5629
-Τιμή διυλιστηρίου προηγούμενης ημέρας (Μέση Σταθμική Τιμή εκ των δύο εταιρειών διύλισης)	
-Στην τιμή διυλιστηρίου περιλαμβάνονται οι ειδικές υπηρεσίες (φορτωτικά)	
** Τέλη	0,0118
-Ανταποδοτικό τέλος ΡΑΕ: 0,20 € ανά χίλια λίτρα. (Απόφαση 147/2015 - ΦΕΚ 888/Β/19-05-2015)	0,0002
-Εισφορά «Ειδικού Λογαριασμού Πετρελαιοειδών»: 1,2% επί της τιμής διυλιστηρίου. (Ν. 3335/2005 - ΦΕΚ 95/Α/20-4-2005)	0,0068
-Ειδικό τέλος Δικαιωμάτων Εκτέλεσης Τελωνειακών Εργασιών (ΔΕΤΕ): 0,5% της αξίας του αθροίσματος της τιμής εκ διυλιστηρίου και του ΕΦΚ. (Ν. 2093/92 - ΦΕΚ 181/Α/25-11-92)	0,0049
** Φόροι	0,6992
-Ειδικός Φόρος Κατανάλωσης (ΕΦΚ): για το πετρέλαιο κίνησης - 410 € ανά κυβικό μέτρο ή 0,41 € ανά λίτρο. (Ν. 4389/2016 - ΦΕΚ Α' 94)	0,4100
-Φόρος Προστιθέμενης Αξίας (ΦΠΑ): 24% επί του συνόλου της τιμής διυλιστηρίου των μικτών ονομαστικών περιθωρίων κέρδους και των παραπάνω φορολογικών επιβαρύνσεων. (Ν. 2859/2000 όπως τροποποιήθηκε και ισχύει με το Ν. 4389/2016 (ΦΕΚ Α' 94)	0,2892

εξέλιξη των διεθνών τιμών Brent, Platts (HCIF/MED), των τιμών διυλιστηρίου και των τιμών λιανικής για το πετρέλαιο κίνησης, καθώς και των αντίστοιχων ενδεικτικών περιθωρίων εμπορίας για το διάστημα των τελευταίων 12 μηνών παρουσιάζονται στο ακόλουθο διάγραμμα:



3. β. Χονδρική Τιμή Πώλησης

Αναλυτικά, οι μέσες κατώτατες και ανώτατες τιμές χονδρικής, καθώς και η διάμεσος τιμή ανά νομό παρουσιάζονται στον επόμενο πίνακα:

Τιμές Χονδρικής Πώλησης Πετρελαίου Κίνησης ανά Νομό

Παρασκευή, 03 Δεκεμβρίου 2021

ΝΟΜΟΣ	ΜΕΣΗ ΚΑΤΩΤΑΤΗ ΜΕ ΦΠΑ	ΜΕΣΗ ΑΝΩΤΑΤΗ ΜΕ ΦΠΑ	ΔΙΑΜΕΣΟΣ ΤΙΜΗ
ΝΟΜΟΣ ΑΙΤΩΛΙΑΣ ΚΑΙ ΑΚΑΡΝΑΝΙΑΣ	1,268	1,347	1,307
ΝΟΜΟΣ ΑΡΓΟΛΙΔΟΣ	1,285	1,350	1,317
ΝΟΜΟΣ ΑΡΚΑΔΙΑΣ	1,269	1,325	1,297
ΝΟΜΟΣ ΑΡΤΗΣ	1,277	1,324	1,301
ΝΟΜΟΣ ΑΤΤΙΚΗΣ	1,267	1,433	1,350
ΝΟΜΟΣ ΑΧΑΪΑΣ	1,264	1,343	1,304
ΝΟΜΟΣ ΒΟΙΩΤΙΑΣ	1,273	1,355	1,314
ΝΟΜΟΣ ΓΡΕΒΕΝΩΝ	1,291	1,311	1,301
ΝΟΜΟΣ ΔΡΑΜΑΣ	1,278	1,310	1,294
ΝΟΜΟΣ ΔΩΔΕΚΑΝΗΣΟΥ	1,329	1,433	1,381
ΝΟΜΟΣ ΕΒΡΟΥ	1,281	1,348	1,314
ΝΟΜΟΣ ΕΥΒΟΙΑΣ	1,265	1,379	1,322
ΝΟΜΟΣ ΕΥΡΥΤΑΝΙΑΣ	1,330	1,353	1,341
ΝΟΜΟΣ ΖΑΚΥΝΘΟΥ	1,267	1,335	1,301
ΝΟΜΟΣ ΗΛΕΙΑΣ	1,281	1,383	1,332
ΝΟΜΟΣ ΗΜΑΘΙΑΣ	1,262	1,312	1,287
ΝΟΜΟΣ ΗΡΑΚΛΕΙΟΥ	1,290	1,376	1,333
ΝΟΜΟΣ ΘΕΣΠΡΩΤΙΑΣ	1,282	1,316	1,299
ΝΟΜΟΣ ΘΕΣΣΑΛΟΝΙΚΗΣ	1,279	1,339	1,309
ΝΟΜΟΣ ΙΩΑΝΝΙΝΩΝ	1,267	1,337	1,302
ΝΟΜΟΣ ΚΑΒΑΛΑΣ	1,271	1,343	1,307
ΝΟΜΟΣ ΚΑΡΔΙΤΣΗΣ	1,280	1,339	1,309
ΝΟΜΟΣ ΚΑΣΤΟΡΙΑΣ	1,290	1,341	1,315
ΝΟΜΟΣ ΚΕΡΚΥΡΑΣ	1,297	1,362	1,329
ΝΟΜΟΣ ΚΕΦΑΛΛΗΝΙΑΣ	1,303	1,372	1,337
ΝΟΜΟΣ ΚΙΛΚΙΣ	1,271	1,298	1,285
ΝΟΜΟΣ ΚΟΖΑΝΗΣ	1,274	1,317	1,296
ΝΟΜΟΣ ΚΟΡΙΝΘΙΑΣ	1,289	1,375	1,332

ΝΟΜΟΣ	ΜΕΣΗ ΚΑΤΩΤΑΤΗ ΜΕ ΦΠΑ	ΜΕΣΗ ΑΝΩΤΑΤΗ ΜΕ ΦΠΑ	ΔΙΑΜΕΣΟΣ ΤΙΜΗ
ΝΟΜΟΣ ΚΥΚΛΑΔΩΝ	1,362	1,471	1,416
ΝΟΜΟΣ ΛΑΚΩΝΙΑΣ	1,290	1,370	1,330
ΝΟΜΟΣ ΛΑΡΙΣΗΣ	1,268	1,343	1,305
ΝΟΜΟΣ ΛΑΣΙΘΙΟΥ	1,330	1,356	1,343
ΝΟΜΟΣ ΛΕΣΒΟΥ	1,271	1,380	1,325
ΝΟΜΟΣ ΛΕΥΚΑΔΟΣ	1,278	1,330	1,304
ΝΟΜΟΣ ΜΑΓΝΗΣΙΑΣ	1,270	1,379	1,324
ΝΟΜΟΣ ΜΕΣΣΗΝΙΑΣ	1,276	1,370	1,323
ΝΟΜΟΣ ΞΑΝΘΗΣ	1,273	1,301	1,287
ΝΟΜΟΣ ΠΕΛΛΗΣ	1,272	1,323	1,297
ΝΟΜΟΣ ΠΙΕΡΙΑΣ	1,273	1,325	1,299
ΝΟΜΟΣ ΠΡΕΒΕΖΗΣ	1,287	1,329	1,308
ΝΟΜΟΣ ΡΕΘΥΜΝΗΣ	1,319	1,360	1,340
ΝΟΜΟΣ ΡΟΔΟΠΗΣ	1,274	1,328	1,301
ΝΟΜΟΣ ΣΑΜΟΥ	1,268	1,432	1,350
ΝΟΜΟΣ ΣΕΡΡΩΝ	1,277	1,307	1,292
ΝΟΜΟΣ ΤΡΙΚΑΛΩΝ	1,276	1,333	1,304
ΝΟΜΟΣ ΦΘΙΩΤΙΔΟΣ	1,281	1,335	1,308
ΝΟΜΟΣ ΦΛΩΡΙΝΗΣ	1,288	1,317	1,303
ΝΟΜΟΣ ΦΩΚΙΔΟΣ	1,287	1,327	1,307
ΝΟΜΟΣ ΧΑΛΚΙΔΙΚΗΣ	1,273	1,331	1,302
ΝΟΜΟΣ ΧΑΝΙΩΝ	1,307	1,372	1,339
ΝΟΜΟΣ ΧΙΟΥ	1,259	1,357	1,308
ΣΤΑΘΜΙΣΜΕΝΟΣ Μ.Ο.*	1,277	1,368	1,323

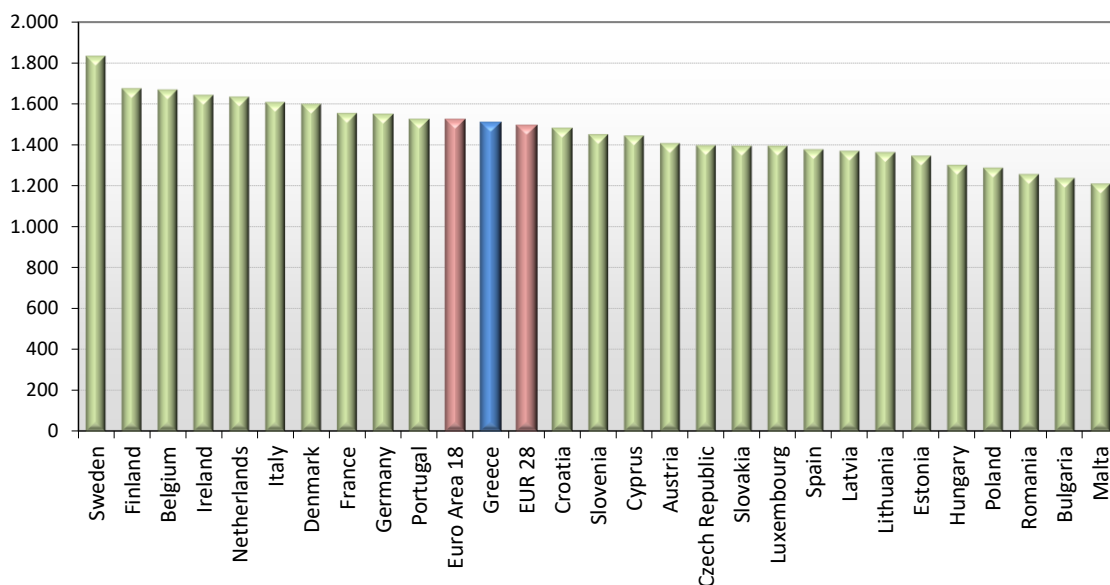
* Μέσοι όροι ελάχιστων και μέγιστων τιμών χονδρικής όπως υποβάλλονται από τις εταιρείες εμπορίας στο Παρατηρητήριο Τιμών βάσει της ΚΥΑ 978/24-10-2011.

Η στάθμιση γίνεται βάσει των όγκων πωλήσεων έτους 2019 ανά τύπο καυσίμου και ανά νομό.

3. γ. Συγκριτικά στοιχεία με Ε.Ε.

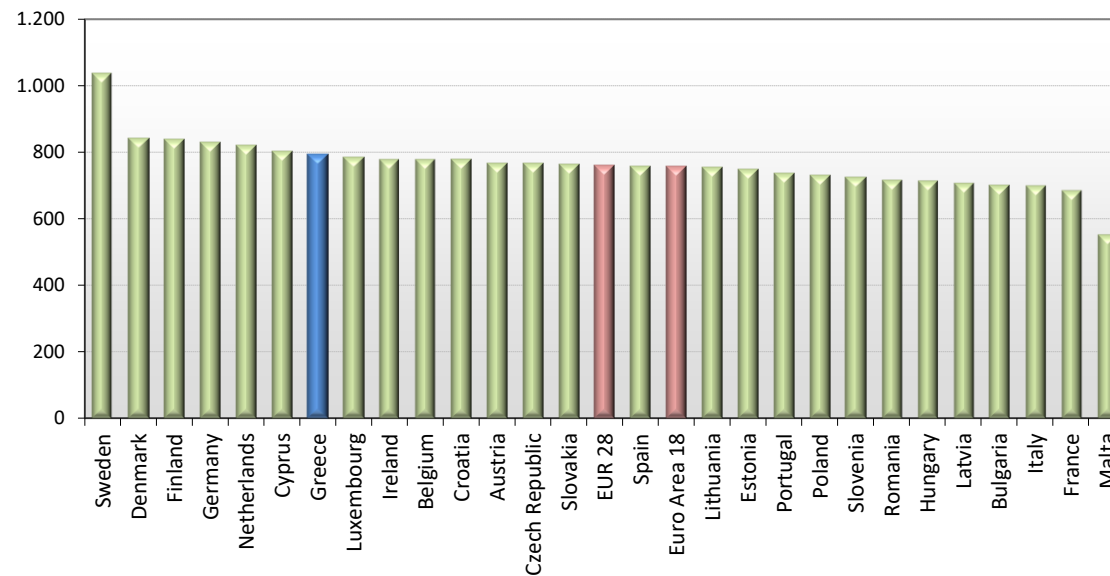
Οι λιανικές τιμές πετρελαίου κίνησης με φόρους και προ φόρων στις 27 χώρες της Ε.Ε. για τις 03/12/2021 (τελευταία επίσημα στοιχεία) παρουσιάζονται συγκριτικά κατά φθίνουσα σειρά στα παρακάτω διαγράμματα:

Automotive gas oil (weekly prices with taxes) - 29/11/2021



Πηγή: European Commission

Automotive gas oil (weekly prices without taxes) - 29/11/2021



Πηγή: European Commission

Αναλυτικά στοιχεία για τις τιμές καυσίμων και τους φόρους στις 27 χώρες της Ε.Ε. παρουσιάζονται στην ιστοσελίδα της Ευρωπαϊκής Επιτροπής: http://ec.europa.eu/energy/observatory/oil/bulletin_en.htm

*Οι συγκρίσεις των τιμών μεταξύ των διαφόρων χωρών θα πρέπει να γίνονται με ιδιαίτερη προσοχή εξαιτίας των διαφορών στην ποιότητα των προϊόντων, στις πρακτικές μάρκετινγκ, στις δομές της αγοράς και στις καταναλωτικές συνήθειες που επικρατούν σε κάθε χώρα.

4. Πετρέλαιο Θέρμανσης (Κατ'οίκον)

4. α. Διαμόρφωση τιμής

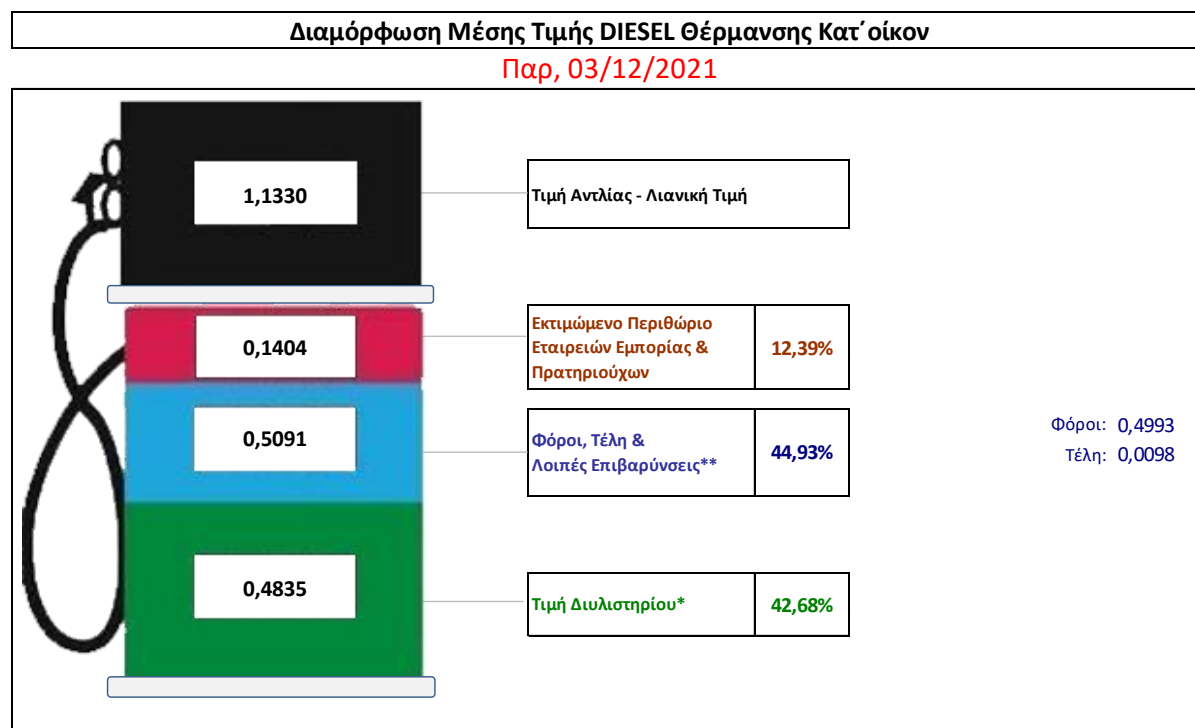
Η τιμή διυλιστηρίου του πετρελαίου θέρμανσης για την Πέμπτη 02/12/2021 διαμορφώθηκε στα 0,4835 € λίτρο. Σε σχέση με την τιμή διυλιστηρίου της προηγούμενης εβδομάδας (25/11/2021) σημειώθηκε μείωση κατά 0,0525€ ανά λίτρο (5,25 λεπτά).

Οι φόροι, τα τέλη και οι λοιπές επιβαρύνσεις αντιστοιχούν σε 0,5091 € ανά λίτρο.

Η μέση τιμή λιανικής του πετρελαίου θέρμανσης (κατ' οίκον) για την Παρασκευή 03/12/2021 διαμορφώθηκε στο 1,1550€ ανά λίτρο. Σε σχέση με την τιμή της προηγούμενης εβδομάδας (26/11/2021) σημειώθηκε μείωση κατά 0,022€ ανά λίτρο (2,2 λεπτά).

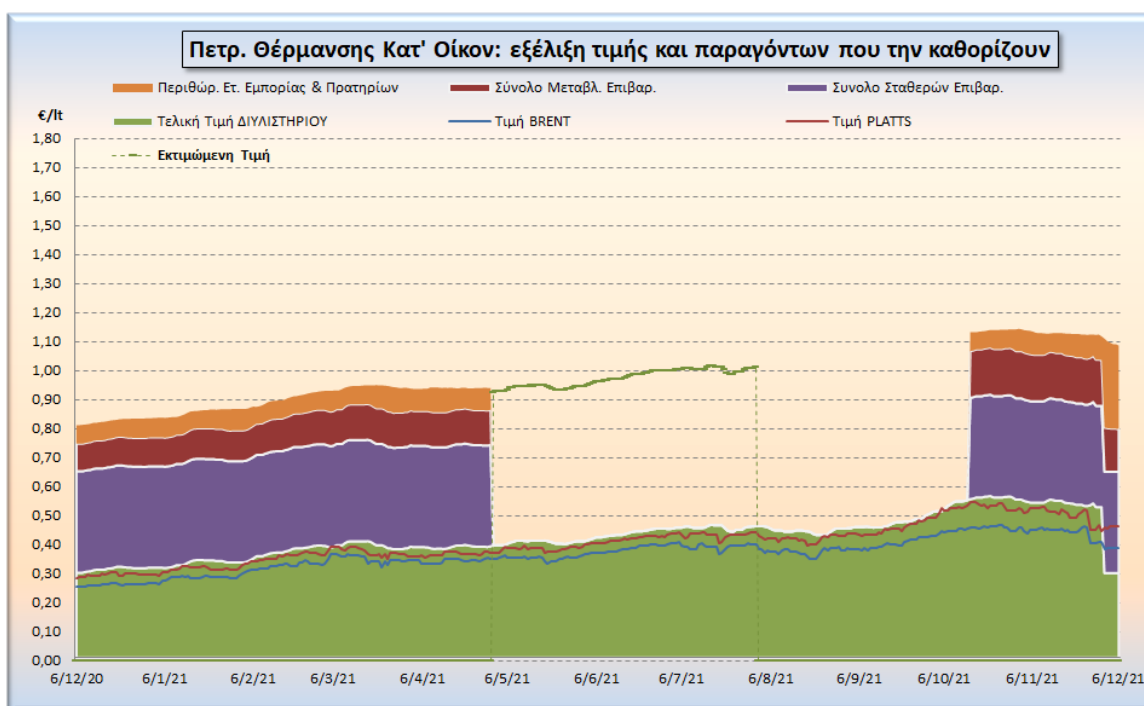
Το εκτιμώμενο περιθώριο των πρατηριούχων και των εταιρειών εμπορίας υπολογίζεται κατά μέσο όρο στα 0,1404 ανά λίτρο (14,04 λεπτά).

Η τελική τιμή λιανικής διαμορφώνεται από την τιμή διυλιστηρίου κατά 42,68%, από τους φόρους (σταθερούς και μεταβλητούς) κατά 44,93%, και από τα εκτιμώμενα περιθώρια των εταιρειών εμπορίας, των μεταφορέων υγρών καυσίμων και των πρατηρίων κατά 12,39% (βλ. παρακάτω πίνακα).



* Τιμή διυλιστηρίου	0,4835
-Τιμή διυλιστηρίου προηγούμενης ημέρας (Μέση Σταθμική Τιμή εκ των δύο εταιρειών διύλισης)	
-Στην τιμή διυλιστηρίου περιλαμβάνονται οι ειδικές υπηρεσίες (φορτωτικά)	
** Τέλη	0,0098
-Ανταποδοτικό τέλος ΡΑΕ: 0,20 € ανά χίλια λίτρα. (Απόφαση 147/2015 - ΦΕΚ 888/Β/19-05-2015)	
-Εισφορά «Ειδικού Λογαριασμού Πετρελαιοειδών»: 1,2% επί της τιμής διυλιστηρίου. (Ν. 3335/2005 - ΦΕΚ 95/Α/20-4-2005)	
-Ειδικό τέλος Δικαιωμάτων Εκτέλεσης Τελωνειακών Εργασιών (ΔΕΤΕ): 0,5% της αξίας του αθροίσματος της τιμής εκ διυλιστηρίου και του ΕΦΚ. (Ν. 2093/92 - ΦΕΚ 181/Α/25-11-92)	
** Φόροι	0,4993
-Ειδικός Φόρος Κατανάλωσης (ΕΦΚ): για το πετρέλαιο θέρμανσης - 280 € ανά κυβικό μέτρο ή 0,280 € ανά λίτρο. (Ν. 4389/2016 (ΦΕΚ Α' 94)	
-Φόρος Προστιθέμενης Αξίας (ΦΠΑ): 24% επί του συνόλου της τιμής διυλιστηρίου των μικτών ονομαστικών περιθωρίων κέρδους και των παραπάνω φορολογικών επιβαρύνσεων. (Ν. 2859/2000 όπως τροποποιήθηκε και ισχύει με το Ν. 4389/2016 (ΦΕΚ Α' 94)	

Η εξέλιξη των διεθνών τιμών Brent, Platts (HCIF/MED), των τιμών διυλιστηρίου, των τιμών λιανικής για το πετρέλαιο θέρμανσης κατ' οίκον, καθώς και των αντίστοιχων ενδεικτικών περιθωρίων εμπορίας για το διάστημα των τελευταίων 12 μηνών παρουσιάζονται στο ακόλουθο διάγραμμα:



4. β. Χονδρική Τιμή Πώλησης

Αναλυτικά, οι μέσες κατώτατες και ανώτατες τιμές χονδρικής, καθώς και η διάμεσος τιμή ανά νομό παρουσιάζονται στον επόμενο πίνακα:

**Μέσες Τιμές Χονδρικής Πώλησης Πετρελαίου Θέρμανσης (κατ' οίκον) ανά Νομό
Παρασκευή 03 Δεκεμβρίου 2021**

ΝΟΜΟΣ	ΜΕΣΗ ΚΑΤΩΤΑΤΗ ΜΕ ΦΠΑ	ΜΕΣΗ ΑΝΩΤΑΤΗ ΜΕ ΦΠΑ	ΔΙΑΜΕΣΟΣ ΤΙΜΗ
ΝΟΜΟΣ ΑΙΤΩΛΙΑΣ ΚΑΙ ΑΚΑΡΝΑΝΙΑΣ	0,975	1,032	1,003
ΝΟΜΟΣ ΑΡΓΟΛΙΔΟΣ	0,986	1,011	0,998
ΝΟΜΟΣ ΑΡΚΑΔΙΑΣ	0,982	1,013	0,997
ΝΟΜΟΣ ΑΡΤΗΣ	0,979	1,008	0,994
ΝΟΜΟΣ ΑΤΤΙΚΗΣ	0,976	1,027	1,001
ΝΟΜΟΣ ΑΧΑΪΑΣ	0,970	1,010	0,990
ΝΟΜΟΣ ΒΟΙΩΤΙΑΣ	0,980	1,011	0,996
ΝΟΜΟΣ ΓΡΕΒΕΝΩΝ	0,993	1,006	1,000
ΝΟΜΟΣ ΔΡΑΜΑΣ	0,985	1,001	0,993
ΝΟΜΟΣ ΔΩΔΕΚΑΝΗΣΟΥ	1,023	1,076	1,049
ΝΟΜΟΣ ΕΒΡΟΥ	0,984	1,019	1,002
ΝΟΜΟΣ ΕΥΒΟΙΑΣ	0,973	1,031	1,002
ΝΟΜΟΣ ΕΥΡΥΤΑΝΙΑΣ	1,005	1,014	1,010
ΝΟΜΟΣ ΖΑΚΥΝΘΟΥ	0,974	1,007	0,990
ΝΟΜΟΣ ΗΛΕΙΑΣ	0,982	1,040	1,011
ΝΟΜΟΣ ΗΜΑΘΙΑΣ	0,970	0,989	0,980
ΝΟΜΟΣ ΗΡΑΚΛΕΙΟΥ	1,000	1,059	1,030
ΝΟΜΟΣ ΘΕΣΠΡΩΤΙΑΣ	0,989	1,017	1,003
ΝΟΜΟΣ ΘΕΣΣΑΛΟΝΙΚΗΣ	0,974	1,016	0,995

ΝΟΜΟΣ	ΜΕΣΗ ΚΑΤΩΤΑΤΗ ΜΕ ΦΠΑ	ΜΕΣΗ ΑΝΩΤΑΤΗ ΜΕ ΦΠΑ	ΔΙΑΜΕΣΟΣ ΤΙΜΗ
ΝΟΜΟΣ ΙΩΑΝΝΙΝΩΝ	0,970	1,023	0,997
ΝΟΜΟΣ ΚΑΒΑΛΑΣ	0,983	1,015	0,999
ΝΟΜΟΣ ΚΑΡΔΙΤΣΗΣ	0,987	1,010	0,999
ΝΟΜΟΣ ΚΑΣΤΟΡΙΑΣ	0,962	0,987	0,974
ΝΟΜΟΣ ΚΕΡΚΥΡΑΣ	1,010	1,050	1,030
ΝΟΜΟΣ ΚΕΦΑΛΛΗΝΙΑΣ	1,010	1,035	1,022
ΝΟΜΟΣ ΚΙΛΚΙΣ	0,978	0,991	0,984
ΝΟΜΟΣ ΚΟΖΑΝΗΣ	0,979	1,003	0,991
ΝΟΜΟΣ ΚΟΡΙΝΘΙΑΣ	0,986	1,021	1,004
ΝΟΜΟΣ ΚΥΚΛΑΔΩΝ	1,053	1,118	1,086
ΝΟΜΟΣ ΛΑΚΩΝΙΑΣ	1,001	1,037	1,019
ΝΟΜΟΣ ΛΑΡΙΣΗΣ	0,976	1,011	0,993
ΝΟΜΟΣ ΛΑΣΙΘΙΟΥ	1,023	1,051	1,037
ΝΟΜΟΣ ΛΕΣΒΟΥ	0,976	1,064	1,020
ΝΟΜΟΣ ΛΕΥΚΑΔΟΣ	0,990	1,018	1,004
ΝΟΜΟΣ ΜΑΓΝΗΣΙΑΣ	0,976	1,041	1,008
ΝΟΜΟΣ ΜΕΣΣΗΝΙΑΣ	0,986	1,039	1,013
ΝΟΜΟΣ ΞΑΝΘΗΣ	0,980	0,999	0,990
ΝΟΜΟΣ ΠΕΛΛΗΣ	0,972	1,004	0,988
ΝΟΜΟΣ ΠΙΕΡΙΑΣ	0,976	1,006	0,991
ΝΟΜΟΣ ΠΡΕΒΕΖΗΣ	0,996	1,021	1,008
ΝΟΜΟΣ ΡΕΘΥΜΝΗΣ	1,020	1,059	1,039
ΝΟΜΟΣ ΡΟΔΟΠΗΣ	0,980	1,011	0,996
ΝΟΜΟΣ ΣΑΜΟΥ	0,992	1,051	1,022
ΝΟΜΟΣ ΣΕΡΡΩΝ	0,973	0,996	0,985
ΝΟΜΟΣ ΤΡΙΚΑΛΩΝ	0,982	1,013	0,997
ΝΟΜΟΣ ΦΘΙΩΤΙΔΟΣ	0,985	1,009	0,997
ΝΟΜΟΣ ΦΛΩΡΙΝΗΣ	0,983	1,003	0,993
ΝΟΜΟΣ ΦΩΚΙΔΟΣ	0,995	1,018	1,006
ΝΟΜΟΣ ΧΑΛΚΙΔΙΚΗΣ	0,979	1,000	0,989
ΝΟΜΟΣ ΧΑΝΙΩΝ	1,009	1,044	1,026
ΝΟΜΟΣ ΧΙΟΥ	0,991	1,023	1,007
ΣΤΑΘΜΙΣΜΕΝΟΣ Μ.Ο.	0,979	1,020	1,000

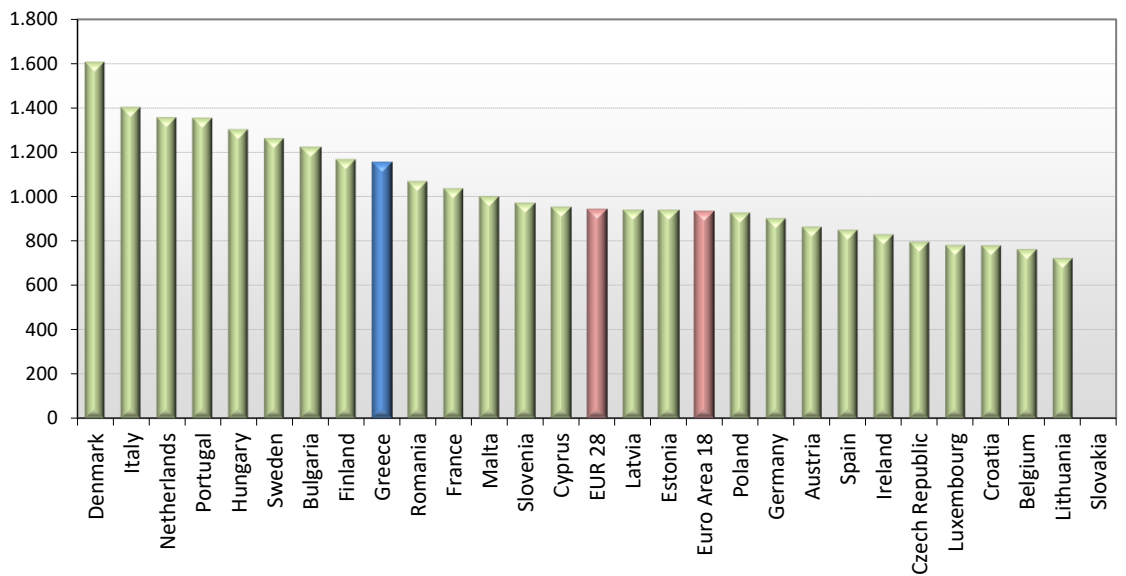
* Μέσοι όροι ελάχιστων και μέγιστων τιμών χονδρικής όπως υποβάλλονται από τις εταιρείες εμπορίας στο Παρατηρητήριο Τιμών βάσει της ΚΥΑ 978/24-10-2011.

** Η στάθμιση γίνεται βάσει των όγκων πωλήσεων ανά τύπο καυσίμου ανά νομό.

4. γ. Συγκριτικά στοιχεία με Ε.Ε.

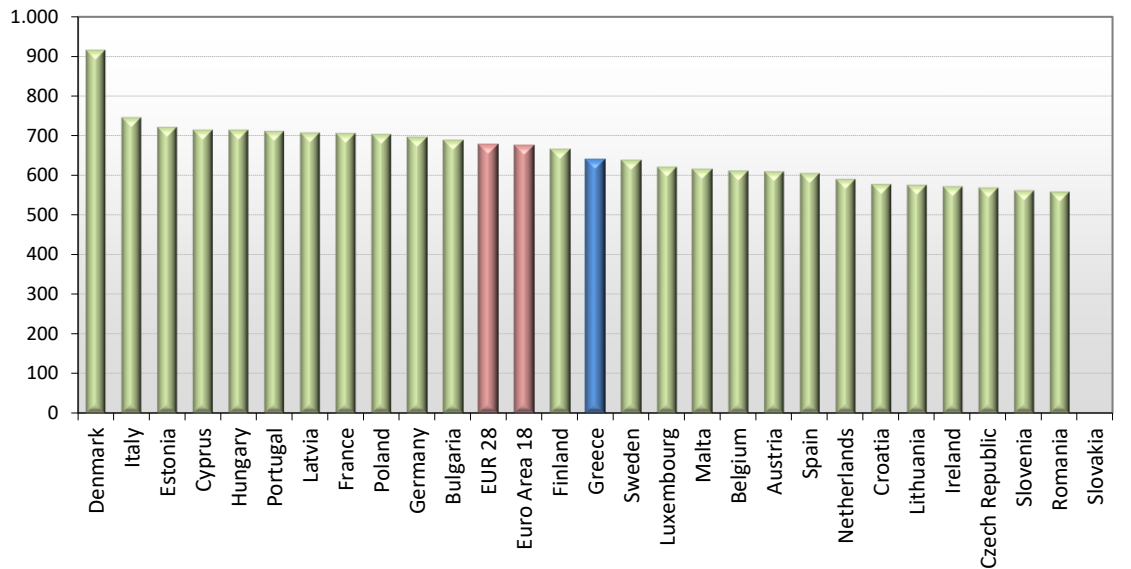
Οι λιανικές τιμές Πετρελαίου Θέρμανσης με φόρους και προ φόρων στις 27 χώρες της Ε.Ε. για τις 29/11/2021 (τελευταία επίσημα στοιχεία) παρουσιάζονται συγκριτικά κατά φθίνουσα σειρά στα παρακάτω διαγράμματα:

Heating gas oil (weekly prices with taxes) - 29/11/2021



Πηγή: European Commission

Heating gas oil (weekly prices without taxes) - 29/11/2021



Πηγή: European Commission

[ΘΕΣΗ ΑΚΡΙΒΟΥΣ ΑΝΤΙΓΡΑΦΟΥ]

Ο ΠΡΟΪΣΤΑΜΕΝΟΣ ΔΙΕΥΘΥΝΣΗΣ

ΠΕΡΙΣΤΕΡΗΣ ΣΠΥΡΙΔΩΝ