



ΕΛΛΗΝΙΚΗ ΔΗΜΟΚΡΑΤΙΑ  
ΥΠΟΥΡΓΕΙΟ ΟΙΚΟΝΟΜΙΑΣ  
ΥΠΟΔΟΜΩΝ, ΝΑΥΤΙΛΙΑΣ  
& ΤΟΥΡΙΣΜΟΥ

Αναρτητέο στο διαδίκτυο

Αθήνα, 07-07-2015

Αρ. Πρωτ.: 72854

ΓΕΝΙΚΗ ΓΡΑΜΜΑΤΕΙΑ ΕΜΠΟΡΙΟΥ & ΚΑΤΑΝΑΛΩΤΗ  
ΓΕΝΙΚΗ Δ/ΝΣΗ ΠΡΟΣΤΑΣΙΑΣ ΚΑΤΑΝΑΛΩΤΗ  
& ΕΠΟΠΤΕΙΑΣ ΤΗΣ ΑΓΟΡΑΣ  
Δ/ΝΣΗ ΠΟΛΙΤΙΚΗΣ & ΕΝΗΜΕΡΩΣΗΣ ΚΑΤΑΝΑΛΩΤΗ  
ΤΜΗΜΑ ΠΑΡΑΤΗΡΗΤΗΡΙΩΝ ΤΙΜΩΝ & ΤΙΜΟΛΗΨΙΩΝ

## ΕΒΔΟΜΑΔΙΑΙΟ ΔΕΛΤΙΟ ΕΠΙΣΚΟΠΗΣΗΣ ΤΙΜΩΝ ΚΑΥΣΙΜΩΝ

*Παρασκευή, 03 Ιουλίου 2015*

### 1. Τιμές Παρατηρητηρίου Υγρών Καυσίμων

Οι λιανικές τιμές των υγρών καυσίμων (αμόλυβδη 95 οκτ., σούπερ αμόλυβδη 100 οκτ., σούπερ LRP, πετρέλαιο κίνησης και υγραέριο κίνησης) αναρτώνται αναλυτικά στην ιστοσελίδα του Παρατηρητηρίου Τιμών Υγρών Καυσίμων του Υπουργείου Ανάπτυξης και Ανταγωνιστικότητας [www.fuelprices.gr](http://www.fuelprices.gr), όπου παρουσιάζονται καθημερινά οι ελάχιστες, μέσες και μέγιστες τιμές σε όλους τους Νομούς της χώρας.

### Μέσες τιμές λιανικής πώλησης καυσίμων για όλη την Ελλάδα

*Παρασκευή, 03 Ιουλίου 2015*

Προϊόν	Μέση Τιμή
Αμόλυβδη 95 οκτ.	1,581
Αμόλυβδη 100 οκτ.	1,759
Super	1,697
Diesel Κίνησης	1,240
Υγραέριο κίνησης (Autogas)	0,723

\* Η μέση τιμή πανελλαδικά υπολογίζεται από τον σταθμισμένο μέσο όρο με βάση τους όγκους πωλήσεων ανά τύπο καυσίμου ανά νομό.

\*\* Δεν καταγράφεται κατανάλωση στο πετρέλαιο θέρμανσης για τη χρονική περίοδο 30/4 έως 15/10 κάθε έτους.

Στον παρακάτω πίνακα παρουσιάζονται οι μέσες τιμές λιανικής των υγρών καυσίμων ανά Νομό.

## Μέσες τιμές λιανικής πώλησης καυσίμων ανά νομό

Παρασκευή, 03 Ιουλίου 2015

ΝΟΜΟΣ	Αμόλυβδη 95 οκτ.	Αμόλυβδη 100 οκτ.	Super	Diesel Κίνησης	Υγραέριο κίνησης (Autogas)
ΝΟΜΟΣ ΑΤΤΙΚΗΣ	1,560	1,749	1,660	1,212	0,687
ΝΟΜΟΣ ΑΙΤΩΛΙΑΣ ΚΑΙ ΑΚΑΡΝΑΝΙΑΣ	1,605	1,787	1,660	1,251	0,738
ΝΟΜΟΣ ΑΡΓΟΛΙΔΟΣ	1,578	1,735	1,606	1,227	0,702
ΝΟΜΟΣ ΑΡΚΑΔΙΑΣ	1,609	1,790	1,750	1,253	0,718
ΝΟΜΟΣ ΑΡΤΗΣ	1,598	1,773		1,260	0,724
ΝΟΜΟΣ ΑΧΑΪΑΣ	1,573	1,763	1,709	1,243	0,779
ΝΟΜΟΣ ΒΟΙΩΤΙΑΣ	1,590	1,782	1,648	1,243	0,721
ΝΟΜΟΣ ΓΡΕΒΕΝΩΝ	1,616	1,823		1,257	0,753
ΝΟΜΟΣ ΔΡΑΜΑΣ	1,576	1,738		1,233	0,741
ΝΟΜΟΣ ΔΩΔΕΚΑΝΗΣΟΥ	1,674	1,852	1,760	1,276	0,905
ΝΟΜΟΣ ΕΒΡΟΥ	1,617	1,774	1,860	1,261	0,779
ΝΟΜΟΣ ΕΥΒΟΙΑΣ	1,588	1,754	1,686	1,240	0,741
ΝΟΜΟΣ ΕΥΡΥΤΑΝΙΑΣ	1,655	1,851	1,749	1,293	0,689
ΝΟΜΟΣ ΖΑΚΥΝΘΟΥ	1,598	1,722		1,222	0,889
ΝΟΜΟΣ ΗΛΕΙΑΣ	1,596	1,748	1,637	1,234	0,750
ΝΟΜΟΣ ΗΜΑΘΙΑΣ	1,561	1,724		1,228	0,698
ΝΟΜΟΣ ΗΡΑΚΛΕΙΟΥ	1,649	1,798		1,294	0,895
ΝΟΜΟΣ ΘΕΣΠΡΩΤΙΑΣ	1,605	1,785		1,255	0,689
ΝΟΜΟΣ ΘΕΣΣΑΛΟΝΙΚΗΣ	1,557	1,732	1,763	1,214	0,713
ΝΟΜΟΣ ΙΩΑΝΝΙΝΩΝ	1,566	1,835		1,257	0,757
ΝΟΜΟΣ ΚΑΒΑΛΑΣ	1,585	1,768	1,729	1,242	0,759
ΝΟΜΟΣ ΚΑΡΔΙΤΣΗΣ	1,586	1,738		1,243	0,666
ΝΟΜΟΣ ΚΑΣΤΟΡΙΑΣ	1,611	1,793		1,261	0,732
ΝΟΜΟΣ ΚΕΡΚΥΡΑΣ	1,637	1,797		1,280	0,862
ΝΟΜΟΣ ΚΕΦΑΛΛΗΝΙΑΣ	1,664	1,783		1,303	0,895
ΝΟΜΟΣ ΚΙΛΚΙΣ	1,582	1,815		1,239	0,716
ΝΟΜΟΣ ΚΟΖΑΝΗΣ	1,585	1,759		1,250	0,712
ΝΟΜΟΣ ΚΟΡΙΝΘΙΑΣ	1,587	1,781	1,665	1,234	0,721
ΝΟΜΟΣ ΚΥΚΛΑΔΩΝ	1,710	1,859	1,730	1,344	0,884
ΝΟΜΟΣ ΛΑΚΩΝΙΑΣ	1,587	1,735	1,629	1,230	0,730
ΝΟΜΟΣ ΛΑΡΙΣΗΣ	1,581	1,751	1,589	1,222	0,640
ΝΟΜΟΣ ΛΑΣΙΘΙΟΥ	1,691	1,837	1,763	1,307	
ΝΟΜΟΣ ΛΕΣΒΟΥ	1,614	1,793	1,649	1,279	0,877
ΝΟΜΟΣ ΛΕΥΚΑΔΟΣ	1,628	1,811	1,719	1,268	0,754
ΝΟΜΟΣ ΜΑΓΝΗΣΙΑΣ	1,597	1,799	1,870	1,257	0,748
ΝΟΜΟΣ ΜΕΣΣΗΝΙΑΣ	1,605	1,769	1,722	1,246	0,738
ΝΟΜΟΣ ΞΑΝΘΗΣ	1,569	1,751	1,644	1,217	0,717
ΝΟΜΟΣ ΠΕΛΛΗΣ	1,576	1,700		1,221	0,667
ΝΟΜΟΣ ΠΙΕΡΙΑΣ	1,574	1,730		1,215	0,774
ΝΟΜΟΣ ΠΡΕΒΕΖΗΣ	1,595	1,739	1,845	1,248	0,683
ΝΟΜΟΣ ΡΕΘΥΜΝΗΣ	1,650	1,813		1,291	0,875
ΝΟΜΟΣ ΡΟΔΟΠΗΣ	1,578	1,735		1,229	0,768
ΝΟΜΟΣ ΣΑΜΟΥ	1,685	1,820	1,795	1,315	
ΝΟΜΟΣ ΣΕΡΡΩΝ	1,572	1,720		1,214	0,688
ΝΟΜΟΣ ΤΡΙΚΑΛΩΝ	1,582	1,738		1,234	0,681
ΝΟΜΟΣ ΦΘΙΩΤΙΔΟΣ	1,596	1,787	1,658	1,236	0,721
ΝΟΜΟΣ ΦΛΩΡΙΝΗΣ	1,590	1,754	1,880	1,254	0,715
ΝΟΜΟΣ ΦΩΚΙΔΟΣ	1,629	1,812	1,670	1,282	0,769
ΝΟΜΟΣ ΧΑΛΚΙΔΙΚΗΣ	1,604	1,774		1,254	0,713
ΝΟΜΟΣ ΧΑΝΙΩΝ	1,633	1,829		1,293	0,920
ΝΟΜΟΣ ΧΙΟΥ	1,653	1,827	1,905	1,312	

## 2. Απλή Αμόλυβδη Βενζίνη 95 οκτανίων

### 2. α. Διαμόρφωση τιμής

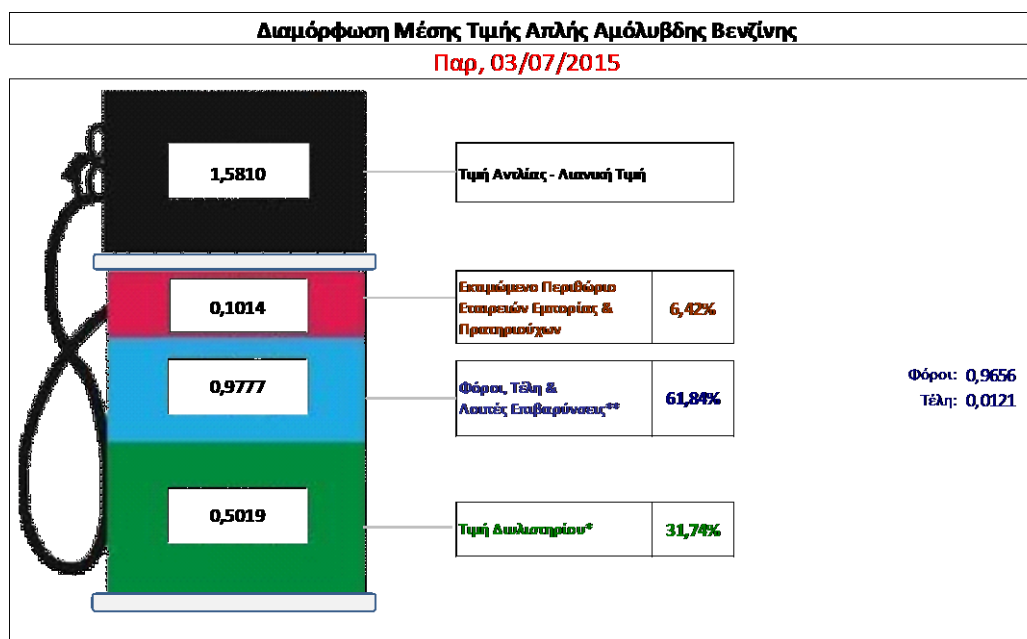
Η τιμή διυλιστηρίου της απλής αμόλυβδης βενζίνης 95 οκτανίων για την Πέμπτη 02/07/2015 διαμορφώθηκε στα 0,5019 € ανά λίτρο. Σε σχέση με την τιμή διυλιστηρίου της προηγούμενης εβδομάδας (25/06/2015) σημειώθηκε αύξηση κατά 0,0014 € ανά λίτρο (0,1 λεπτό).

Οι φόροι, τα τέλη και οι λοιπές επιβαρύνσεις αντιστοιχούν σε 0,9777 € ανά λίτρο.

Η μέση τιμή λιανικής της απλής αμόλυβδης βενζίνης 95 οκτανίων για την Παρασκευή 03/07/2015 διαμορφώθηκε στα 1,581 € ανά λίτρο. Σε σχέση με την τιμή της προηγούμενης εβδομάδας (26/06/2015) σημειώθηκε αύξηση κατά 0,004 € ανά λίτρο (0,4 λεπτά).

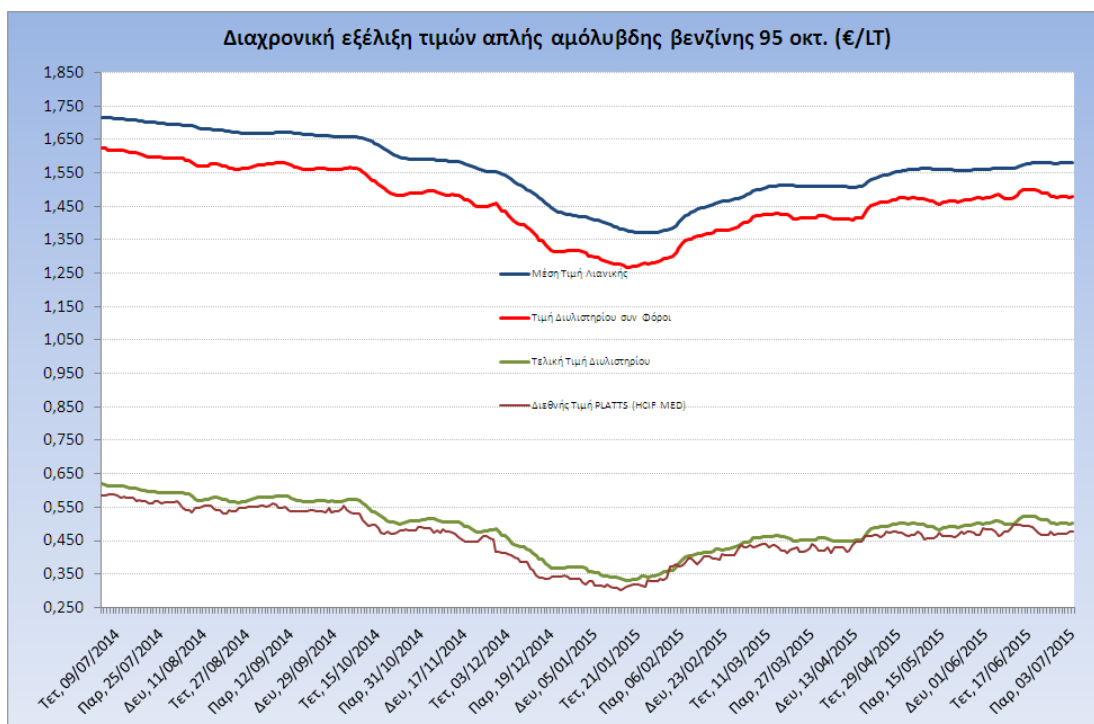
Το εκτιμώμενο περιθώριο των πρατηριούχων και των εταιρειών εμπορίας υπολογίζεται κατά μέσο όρο στα 0,1014 € ανά λίτρο (10 λεπτά).

Η τελική τιμή λιανικής διαμορφώνεται από την τιμή διυλιστηρίου κατά 31,7%, από τους φόρους (σταθερούς και μεταβλητούς) κατά 62%, και από τα εκτιμώμενα περιθώρια των εταιρειών εμπορίας, των μεταφορέων υγρών καυσίμων και των πρατηρίων κατά 6,4% (βλ. παρακάτω πίνακα).



<b>* Τιμή Διυλιστηρίου</b>	<b>0,5019</b>
-Τιμή διυλιστηρίου προηγούμενης ημέρας (Μέση Σταθμική Τιμή εκ των δύο εκαετών διύλισης)	
-Στην τιμή διυλιστηρίου περιλαμβάνονται οι ειδικές υπηρεσίες (φορτωτικά)	
<b>** Τέλη</b>	<b>0,0121</b>
-Ακαιοδοτικό τέλος ΡΑΕ: 0,21 € ανά χλυσά λίτρα. (Απόφαση 101/2014 - ΦΕΚ 745/Β/26-03-2014)	0,0002
-Εισφορά «Ειδικού Λογαριασμού Πετρέλαιου» 1,2% επί της τιμής διυλιστηρίου. (Ν. 3335/2005 - ΦΕΚ 95/Α/20-4-2005)	0,0060
-Ειδικό τέλος Δικαιωμάτων Εκτέλεσης Τελωνειακών Εργασιών (ΔΕΤΕ): 0,5% της αξίας του αβρίουματος της τιμής εκ διυλιστηρίου και του ΕΦΚ. (Ν. 2093/92 - ΦΕΚ 181/Α/25-11-92)	0,0059
<b>** Φόροι</b>	<b>0,9656</b>
-Ειδικός Φόρος Κατανάλωσης (ΕΦΚ): για την απλή αμόλυβδη βενζίνη - 670 € ανά κυβικό μέτρο ή 0.67 € ανά λίτρο. (Ν. 3845/2010 - ΦΕΚ 65/Α/6-3-2010)	0,6700
-Φόρος Προσιθέμενης Αξίας (ΦΠΑ): 23% επί του συνόλου της τιμής διυλιστηρίου των μικτών ονομαστικών περιβαρίων κέρδους και των παραπάνω φορολογικών επιβαρύνσεων. (Ν. 3845/2010 - ΦΕΚ 65/Α/6-3-2010)	0,2956

Η εξέλιξη των διεθνών τιμών Platts (HCIF/MED), των τιμών διυλιστηρίου και των τιμών λιανικής της απλής αμόλυβδη βενζίνη 95 οκτ., καθώς και των αντίστοιχων ενδεικτικών περιθωρίων εμπορίας για το διάστημα των τελευταίων 12 μηνών παρουσιάζονται στο ακόλουθο διάγραμμα:



## 2. β. Χονδρική Τιμή Πώλησης

Ο μέσος όρος της χονδρικής τιμής πώλησης της απλής αμόλυβδη βενζίνης 95 οκτανίων από τις εταιρείες εμπορίας πετρελαιοειδών για την Παρασκευή 03/07/2015 ήταν 1,526 € ανά λίτρο.

Αναλυτικά, οι μέσες κατώτατες και ανώτατες τιμές χονδρικής, καθώς και η μέση τιμή ανά νομό παρουσιάζονται στον επόμενο πίνακα:

### Μέσες Τιμές Χονδρικής Πώλησης Απλής Αμόλυβδη Βενζίνης ανά Νομό

Παρασκευή 03 Ιουλίου 2015

ΝΟΜΟΣ	ΜΕΣΗ ΚΑΤΩΤΑΤΗ ΜΕ ΦΠΑ	ΜΕΣΗ ΑΝΩΤΑΤΗ ΜΕ ΦΠΑ	ΜΕΣΗ ΤΙΜΗ ΜΕ ΦΠΑ
ΝΟΜΟΣ ΑΙΤΩΛΙΑΣ ΚΑΙ ΑΚΑΡΝΑΝΙΑΣ	1,494	1,564	<b>1,529</b>
ΝΟΜΟΣ ΑΡΓΟΛΙΔΟΣ	1,496	1,541	<b>1,518</b>
ΝΟΜΟΣ ΑΡΚΑΔΙΑΣ	1,482	1,558	<b>1,520</b>
ΝΟΜΟΣ ΑΡΤΗΣ	1,499	1,545	<b>1,522</b>
ΝΟΜΟΣ ΑΤΤΙΚΗΣ	1,465	1,593	<b>1,529</b>
ΝΟΜΟΣ ΑΧΑΪΑΣ	1,471	1,540	<b>1,506</b>
ΝΟΜΟΣ ΒΟΙΩΤΙΑΣ	1,477	1,536	<b>1,507</b>
ΝΟΜΟΣ ΓΡΕΒΕΝΩΝ	1,509	1,522	<b>1,515</b>
ΝΟΜΟΣ ΔΡΑΜΑΣ	1,498	1,546	<b>1,522</b>
ΝΟΜΟΣ ΔΩΔΕΚΑΝΗΣΟΥ	1,451	1,615	<b>1,533</b>
ΝΟΜΟΣ ΕΒΡΟΥ	1,516	1,569	<b>1,542</b>
ΝΟΜΟΣ ΕΥΒΟΙΑΣ	1,516	1,588	<b>1,552</b>

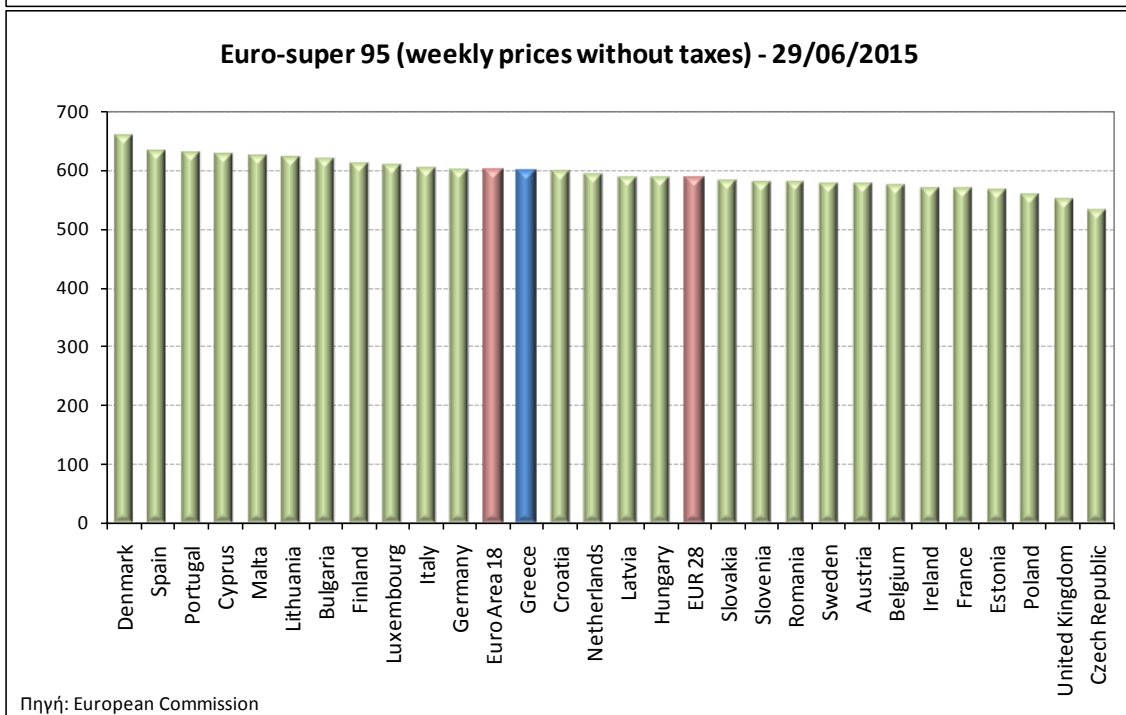
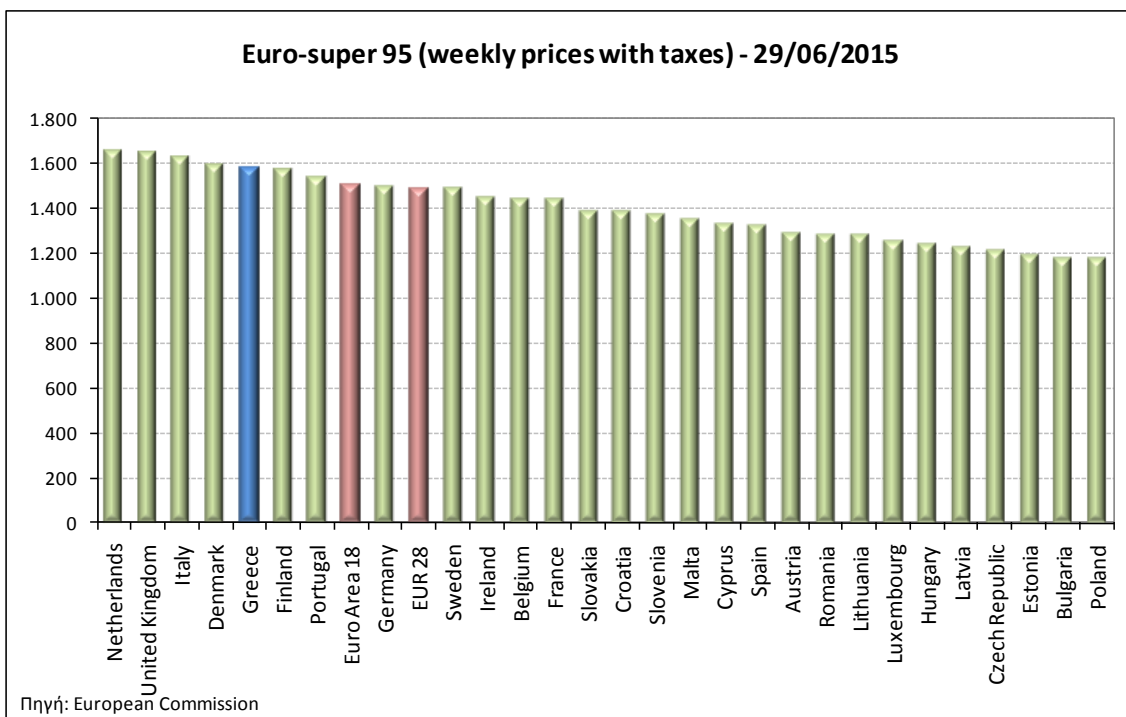
ΝΟΜΟΣ	ΜΕΣΗ ΚΑΤΩΤΑΤΗ ΜΕ ΦΠΑ	ΜΕΣΗ ΑΝΩΤΑΤΗ ΜΕ ΦΠΑ	ΜΕΣΗ ΤΙΜΗ ΜΕ ΦΠΑ
ΝΟΜΟΣ ΕΥΡΥΤΑΝΙΑΣ	1,522	1,533	<b>1,527</b>
ΝΟΜΟΣ ΖΑΚΥΝΘΟΥ	1,496	1,552	<b>1,524</b>
ΝΟΜΟΣ ΗΛΕΙΑΣ	1,503	1,599	<b>1,551</b>
ΝΟΜΟΣ ΗΜΑΘΙΑΣ	1,490	1,542	<b>1,516</b>
ΝΟΜΟΣ ΗΡΑΚΛΕΙΟΥ	1,512	1,629	<b>1,571</b>
ΝΟΜΟΣ ΘΕΣΠΡΩΤΙΑΣ	1,495	1,557	<b>1,526</b>
ΝΟΜΟΣ ΘΕΣΣΑΛΟΝΙΚΗΣ	1,477	1,536	<b>1,507</b>
ΝΟΜΟΣ ΙΩΑΝΝΙΝΩΝ	1,489	1,544	<b>1,516</b>
ΝΟΜΟΣ ΚΑΒΑΛΑΣ	1,481	1,560	<b>1,521</b>
ΝΟΜΟΣ ΚΑΡΔΙΤΣΗΣ	1,494	1,549	<b>1,521</b>
ΝΟΜΟΣ ΚΑΣΤΟΡΙΑΣ	1,495	1,547	<b>1,521</b>
ΝΟΜΟΣ ΚΕΡΚΥΡΑΣ	1,501	1,578	<b>1,539</b>
ΝΟΜΟΣ ΚΕΦΑΛΛΗΝΙΑΣ	1,516	1,584	<b>1,550</b>
ΝΟΜΟΣ ΚΙΛΚΙΣ	1,492	1,542	<b>1,517</b>
ΝΟΜΟΣ ΚΟΖΑΝΗΣ	1,490	1,530	<b>1,510</b>
ΝΟΜΟΣ ΚΟΡΙΝΘΙΑΣ	1,475	1,536	<b>1,506</b>
ΝΟΜΟΣ ΚΥΚΛΑΔΩΝ	1,490	1,580	<b>1,535</b>
ΝΟΜΟΣ ΛΑΚΩΝΙΑΣ	1,497	1,571	<b>1,534</b>
ΝΟΜΟΣ ΛΑΡΙΣΗΣ	1,483	1,555	<b>1,519</b>
ΝΟΜΟΣ ΛΑΣΙΘΙΟΥ	1,531	1,592	<b>1,561</b>
ΝΟΜΟΣ ΛΕΣΒΟΥ	1,461	1,555	<b>1,508</b>
ΝΟΜΟΣ ΛΕΥΚΑΔΟΣ	1,501	1,553	<b>1,527</b>
ΝΟΜΟΣ ΜΑΓΝΗΣΙΑΣ	1,482	1,570	<b>1,526</b>
ΝΟΜΟΣ ΜΕΣΣΗΝΙΑΣ	1,510	1,617	<b>1,564</b>
ΝΟΜΟΣ ΞΑΝΘΗΣ	1,487	1,533	<b>1,510</b>
ΝΟΜΟΣ ΠΕΛΛΗΣ	1,488	1,544	<b>1,516</b>
ΝΟΜΟΣ ΠΙΕΡΙΑΣ	1,489	1,541	<b>1,515</b>
ΝΟΜΟΣ ΠΡΕΒΕΖΗΣ	1,499	1,542	<b>1,521</b>
ΝΟΜΟΣ ΡΕΘΥΜΝΗΣ	1,543	1,592	<b>1,568</b>
ΝΟΜΟΣ ΡΟΔΟΠΗΣ	1,492	1,546	<b>1,519</b>
ΝΟΜΟΣ ΣΑΜΟΥ	1,492	1,572	<b>1,532</b>
ΝΟΜΟΣ ΣΕΡΡΩΝ	1,493	1,527	<b>1,510</b>
ΝΟΜΟΣ ΤΡΙΚΑΛΩΝ	1,490	1,549	<b>1,519</b>
ΝΟΜΟΣ ΦΘΙΩΤΙΔΟΣ	1,497	1,542	<b>1,519</b>
ΝΟΜΟΣ ΦΛΩΡΙΝΗΣ	1,501	1,541	<b>1,521</b>
ΝΟΜΟΣ ΦΩΚΙΔΟΣ	1,507	1,540	<b>1,523</b>
ΝΟΜΟΣ ΧΑΛΚΙΔΙΚΗΣ	1,485	1,545	<b>1,515</b>
ΝΟΜΟΣ ΧΑΝΙΩΝ	1,524	1,617	<b>1,571</b>
ΝΟΜΟΣ ΧΙΟΥ	1,476	1,523	<b>1,500</b>
<b>ΣΤΑΘΜΙΣΜΕΝΟΣ Μ.Ο.</b>	<b>1,480</b>	<b>1,573</b>	<b>1,526</b>

\* Μέσοι όροι ελάχιστων και μέγιστων τιμών χονδρικής όπως υποβάλλονται από τις εταιρείες εμπορίας στο Παρατηρητήριο Τιμών βάσει της ΚΥΑ 978/24-10-2011.

\*\* Η στάθμιση γίνεται βάσει των όγκων πωλήσεων ανά τύπο καυσίμου ανά νομό.

## 2. γ. Συγκριτικά στοιχεία με Ε.Ε.

Οι λιανικές τιμές αμόλυβδης βενζίνης με φόρους και προ φόρων στις 28 χώρες της Ε.Ε. για τις 29/06/2015 (τελευταία επίσημα στοιχεία) παρουσιάζονται συγκριτικά κατά φθίνουσα σειρά στα παρακάτω διαγράμματα:



Αναλυτικά στοιχεία για τις τιμές καυσίμων και τους φόρους στις 28 χώρες της Ε.Ε. παρουσιάζονται στην ιστοσελίδα της Ευρωπαϊκής Επιτροπής:

\*Οι συγκρίσεις των τιμών μεταξύ των διαφόρων χωρών θα πρέπει να γίνονται με ιδιαίτερη προσοχή εξαιτίας των διαφορών στην ποιότητα των προϊόντων, στις πρακτικές μάρκετινγκ, στις δομές της αγοράς και στις καταναλωτικές συνήθειες που επικρατούν σε κάθε χώρα.

### 3. Πετρέλαιο Κίνησης (Biodiesel)

#### 3. α. Διαμόρφωση τιμής

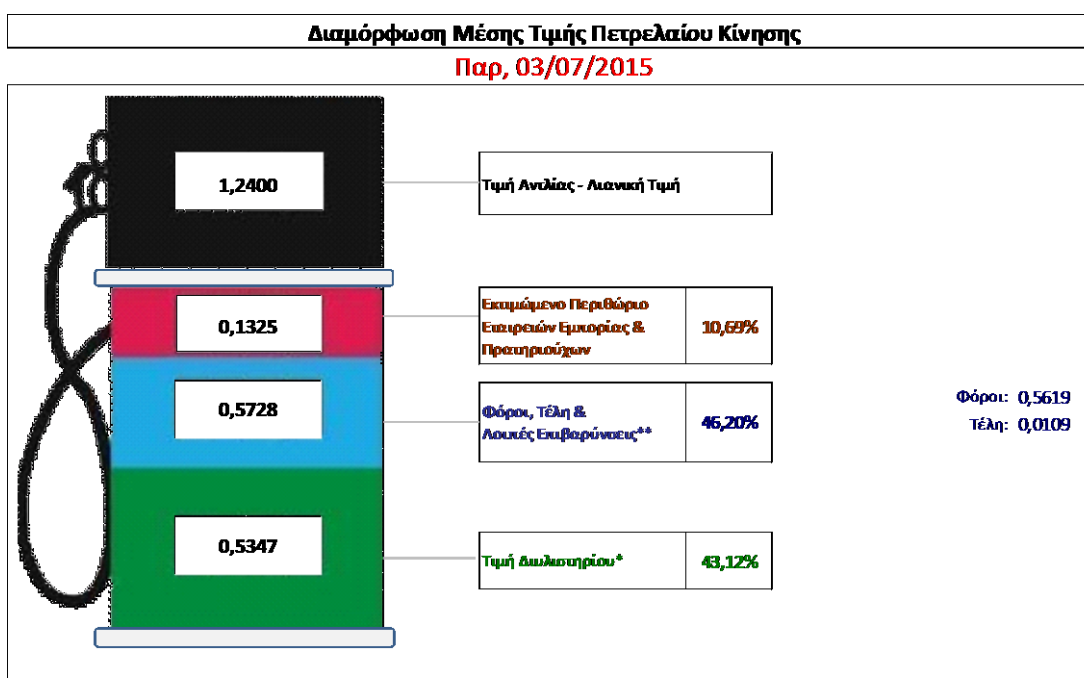
Η τιμή διυλιστηρίου του πετρελαίου κίνησης για την Πέμπτη 02/07/2015 διαμορφώθηκε στα 0,5347 € ανά λίτρο. Σε σχέση με την τιμή διυλιστηρίου της προηγούμενης εβδομάδας (25/06/2015) σημειώθηκε αύξηση κατά 0,0029 € ανά λίτρο (0,3 λεπτά).

Οι φόροι, τα τέλη και οι λοιπές επιβαρύνσεις αντιστοιχούν σε 0,5728 € ανά λίτρο.

Η μέση τιμή λιανικής του πετρελαίου κίνησης για την Παρασκευή 03/07/2015 διαμορφώθηκε στα 1,24 € ανά λίτρο. Σε σχέση με την τιμή της προηγούμενης εβδομάδας (26/06/2015) σημειώθηκε αύξηση κατά 0,002 € ανά λίτρο (0,2 λεπτά).

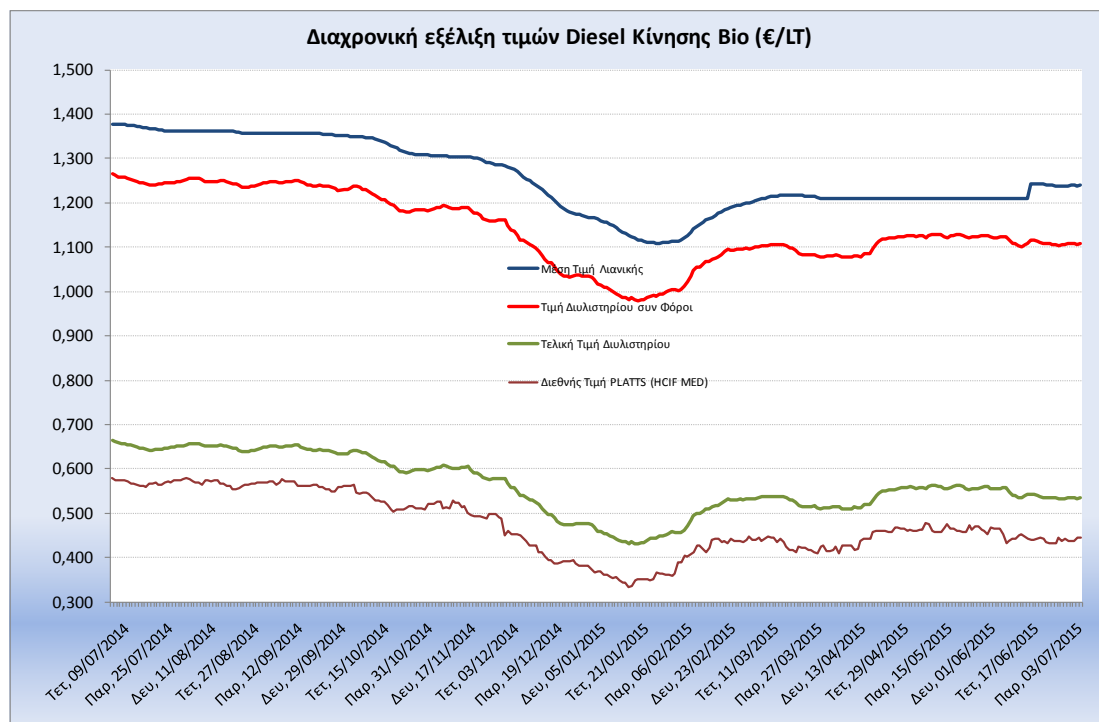
Το εκτιμώμενο περιθώριο των πρατηριούχων και των εταιρειών εμπορίας υπολογίζεται κατά μέσο όρο στα 0,1325 € ανά λίτρο (13,3 λεπτά).

Η τελική τιμή λιανικής διαμορφώνεται από την τιμή διυλιστηρίου κατά 43%, από τους φόρους (σταθερούς και μεταβλητούς) κατά 46,2%, και από τα εκτιμώμενα περιθώρια των εταιρειών εμπορίας, των μεταφορέων υγρών καυσίμων και των πρατηρίων κατά 10,7% (βλ. παρακάτω πίνακα).



<b>* Τιμή διυλιστηρίου</b>	<b>0,5347</b>
- Τιμή διυλιστηρίου προηγούμενης ημέρας (Μέση Σταθμική Τιμή εκ των δύο εταιρειών διύλισης)	
- Στην τιμή διυλιστηρίου περιλαμβάνονται οι ειδικές υπηρεσίες (φορτωτικά)	
<b>** Τέλη</b>	<b>0,0109</b>
- Ανταποδοτικό τέλος ΡΑΕ: 0,21 € ανά χιλιόγραμμο λίτρα. (Απόφαση 101/2014 - ΦΕΚ 745/Β/26-03-2014)	0,0002
- Εισφορά «Ειδικού Λογισμασμού Πετρελαίου»: 1,2% επί της τιμής διυλιστηρίου. (Ν. 3335/2005 - ΦΕΚ 95/Α/20-4-2005)	0,0064
- Ειδικό τέλος Δικαιωμάτων Εκτέλεσης Τελωνειακών Εργασιών (ΔΕΤΕ): 0,5% της αξίας του αθροίσματος της τιμής εκ διυλιστηρίου και του ΕΦΚ. (Ν. 2093/92 - ΦΕΚ 181/Α/25-11-92)	0,0043
<b>** Φόροι</b>	<b>0,5619</b>
- Ειδικός Φόρος Κατανάλωσης (ΕΦΚ): για το πετρέλαιο κίνησης - 330 € ανά κυβικό μέτρο ή 0,330 € ανά λίτρο. (Ν. 4092/2012 (ΦΕΚ 220/Α/8-11-12)	0,3300
- Φόρος Προστιθέμενης Αξίας (ΦΠΑ): 23% επί του συνόλου της τιμής διυλιστηρίου των μικτών ονομαστικών περιθωρίων κέρδους και των παραπάνω φορολογικών επιβαρύνσεων. (Ν. 3845/2010 - ΦΕΚ 65/Α/6-3-2010)	0,2319

Η εξέλιξη των διεθνών τιμών Platts (HCIF/MED), των τιμών διυλιστηρίου και των τιμών λιανικής για το πετρέλαιο κίνησης, καθώς και των αντίστοιχων ενδεικτικών περιθωρίων εμπορίας για το διάστημα των τελευταίων 12 μηνών παρουσιάζονται στο ακόλουθο διάγραμμα:



### 3. β. Χονδρική Τιμή Πώλησης

Ο μέσος όρος της χονδρικής τιμής πώλησης του πετρελαίου κίνησης από τις εταιρείες εμπορίας πετρελαιοειδών για την Παρασκευή 03/07/2015 ήταν 1,148 € ανά λίτρο.

Αναλυτικά, οι μέσες κατώτατες και ανώτατες τιμές χονδρικής, καθώς και η μέση τιμή ανά νομό παρουσιάζονται στον επόμενο πίνακα:

#### Μέσες Τιμές Χονδρικής Πώλησης Πετρελαίου Κίνησης ανά Νομό

Παρασκευή 03 Ιουλίου 2015

ΝΟΜΟΣ	ΜΕΣΗ ΚΑΤΩΤΑΤΗ ΜΕ ΦΠΑ	ΜΕΣΗ ΑΝΩΤΑΤΗ ΜΕ ΦΠΑ	ΜΕΣΗ ΤΙΜΗ ΜΕ ΦΠΑ
ΝΟΜΟΣ ΑΙΤΩΛΙΑΣ ΚΑΙ ΑΚΑΡΝΑΝΙΑΣ	1,112	1,182	<b>1,147</b>
ΝΟΜΟΣ ΑΡΓΟΛΙΔΟΣ	1,115	1,171	<b>1,143</b>
ΝΟΜΟΣ ΑΡΚΑΔΙΑΣ	1,105	1,178	<b>1,142</b>
ΝΟΜΟΣ ΑΡΤΗΣ	1,118	1,167	<b>1,142</b>
ΝΟΜΟΣ ΑΤΤΙΚΗΣ	1,084	1,218	<b>1,151</b>
ΝΟΜΟΣ ΑΧΑΪΑΣ	1,098	1,165	<b>1,132</b>
ΝΟΜΟΣ ΒΟΙΩΤΙΑΣ	1,096	1,170	<b>1,133</b>
ΝΟΜΟΣ ΓΡΕΒΕΝΩΝ	1,134	1,149	<b>1,141</b>
ΝΟΜΟΣ ΔΡΑΜΑΣ	1,121	1,157	<b>1,139</b>
ΝΟΜΟΣ ΔΩΔΕΚΑΝΗΣΟΥ	1,086	1,223	<b>1,155</b>
ΝΟΜΟΣ ΕΒΡΟΥ	1,041	1,194	<b>1,117</b>
ΝΟΜΟΣ ΕΥΒΟΙΑΣ	1,130	1,207	<b>1,168</b>
ΝΟΜΟΣ ΕΥΡΥΤΑΝΙΑΣ	1,149	1,159	<b>1,154</b>



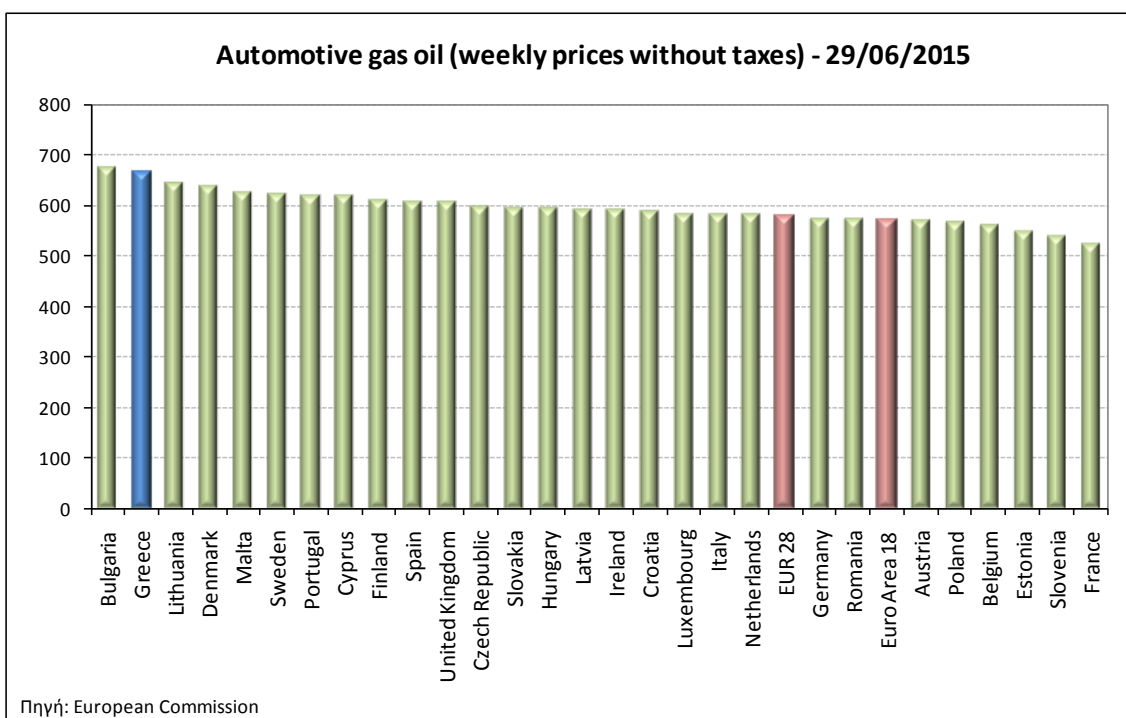
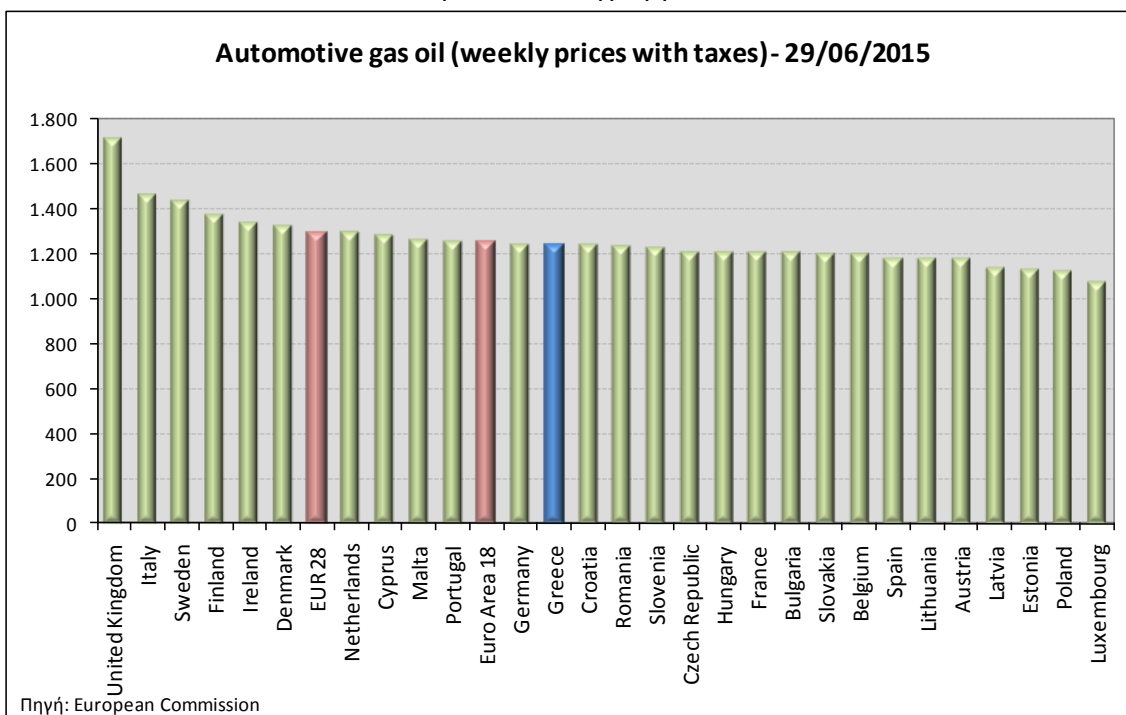
ΝΟΜΟΣ	ΜΕΣΗ ΚΑΤΩΤΑΤΗ ΜΕ ΦΠΑ	ΜΕΣΗ ΑΝΩΤΑΤΗ ΜΕ ΦΠΑ	ΜΕΣΗ ΤΙΜΗ ΜΕ ΦΠΑ
ΝΟΜΟΣ ΖΑΚΥΝΘΟΥ	1,114	1,177	1,146
ΝΟΜΟΣ ΗΛΕΙΑΣ	1,117	1,218	1,168
ΝΟΜΟΣ ΗΜΑΘΙΑΣ	1,110	1,162	1,136
ΝΟΜΟΣ ΗΡΑΚΛΕΙΟΥ	1,128	1,232	1,180
ΝΟΜΟΣ ΘΕΣΣΠΡΩΤΙΑΣ	1,111	1,209	1,160
ΝΟΜΟΣ ΘΕΣΣΑΛΟΝΙΚΗΣ	1,098	1,193	1,145
ΝΟΜΟΣ ΙΩΑΝΝΙΝΩΝ	1,107	1,193	1,150
ΝΟΜΟΣ ΚΑΒΑΛΑΣ	1,101	1,179	1,140
ΝΟΜΟΣ ΚΑΡΔΙΤΣΗΣ	1,112	1,172	1,142
ΝΟΜΟΣ ΚΑΣΤΟΡΙΑΣ	1,116	1,182	1,149
ΝΟΜΟΣ ΚΕΡΚΥΡΑΣ	1,119	1,189	1,154
ΝΟΜΟΣ ΚΕΦΑΛΛΗΝΙΑΣ	1,140	1,221	1,180
ΝΟΜΟΣ ΚΙΛΚΙΣ	1,107	1,161	1,134
ΝΟΜΟΣ ΚΟΖΑΝΗΣ	1,108	1,171	1,140
ΝΟΜΟΣ ΚΟΡΙΝΘΙΑΣ	1,092	1,186	1,139
ΝΟΜΟΣ ΚΥΚΛΑΔΩΝ	1,125	1,202	1,163
ΝΟΜΟΣ ΛΑΚΩΝΙΑΣ	1,113	1,197	1,155
ΝΟΜΟΣ ΛΑΡΙΣΗΣ	1,099	1,174	1,136
ΝΟΜΟΣ ΛΑΣΙΘΙΟΥ	1,149	1,191	1,170
ΝΟΜΟΣ ΛΕΣΒΟΥ	1,101	1,201	1,151
ΝΟΜΟΣ ΛΕΥΚΑΔΟΣ	1,121	1,181	1,151
ΝΟΜΟΣ ΜΑΓΝΗΣΙΑΣ	1,099	1,191	1,145
ΝΟΜΟΣ ΜΕΣΣΗΝΙΑΣ	1,125	1,217	1,171
ΝΟΜΟΣ ΞΑΝΘΗΣ	1,103	1,169	1,136
ΝΟΜΟΣ ΠΕΛΛΗΣ	1,109	1,167	1,138
ΝΟΜΟΣ ΠΙΕΡΙΑΣ	1,108	1,153	1,131
ΝΟΜΟΣ ΠΡΕΒΕΖΗΣ	1,132	1,169	1,150
ΝΟΜΟΣ ΡΕΘΥΜΝΗΣ	1,163	1,217	1,190
ΝΟΜΟΣ ΡΟΔΟΠΗΣ	1,110	1,175	1,143
ΝΟΜΟΣ ΣΑΜΟΥ	1,125	1,194	1,160
ΝΟΜΟΣ ΣΕΡΡΩΝ	1,114	1,147	1,130
ΝΟΜΟΣ ΤΡΙΚΑΛΩΝ	1,106	1,159	1,132
ΝΟΜΟΣ ΦΘΙΩΤΙΔΟΣ	1,112	1,155	1,133
ΝΟΜΟΣ ΦΛΩΡΙΝΗΣ	1,137	1,169	1,153
ΝΟΜΟΣ ΦΩΚΙΔΟΣ	1,129	1,165	1,147
ΝΟΜΟΣ ΧΑΛΚΙΔΙΚΗΣ	1,103	1,171	1,137
ΝΟΜΟΣ ΧΑΝΙΩΝ	1,139	1,229	1,184
ΝΟΜΟΣ ΧΙΟΥ	1,087	1,158	1,122
<b>ΣΤΑΘΜΙΣΜΕΝΟΣ Μ.Ο.</b>	<b>1,104</b>	<b>1,192</b>	<b>1,148</b>

\* Μέσοι όροι ελάχιστων και μέγιστων τιμών χονδρικής όπως υποβάλλονται από τις εταιρείες εμπορίας στο Παρατηρητήριο Τιμών βάσει της ΚΥΑ 978/24-10-2011.

\*\* Η στάθμιση γίνεται βάσει των όγκων πωλήσεων ανά τύπο καυσίμου ανά νομό.

### 3. γ. Συγκριτικά στοιχεία με Ε.Ε.

Οι λιανικές τιμές πετρελαίου κίνησης με φόρους και προ φόρων στις 28 χώρες της Ε.Ε. για τις 29/06/2015 (τελευταία επίσημα στοιχεία) παρουσιάζονται συγκριτικά κατά φθίνουσα σειρά στα παρακάτω διαγράμματα:



Αναλυτικά στοιχεία για τις τιμές καυσίμων και τους φόρους στις 28 χώρες της Ε.Ε. παρουσιάζονται στην ιστοσελίδα της Ευρωπαϊκής Επιτροπής: [http://ec.europa.eu/energy/observatory/oil/bulletin\\_en.htm](http://ec.europa.eu/energy/observatory/oil/bulletin_en.htm)

\*Οι συγκρίσεις των τιμών μεταξύ των διαφόρων χωρών θα πρέπει να γίνονται με ιδιαίτερη προσοχή εξαιτίας των διαφορών στην ποιότητα των προϊόντων, στις πρακτικές μάρκετινγκ, στις δομές της αγοράς και στις καταναλωτικές συνήθειες που επικρατούν σε κάθε χώρα.