



ΕΛΛΗΝΙΚΗ ΔΗΜΟΚΡΑΤΙΑ
ΥΠΟΥΡΓΕΙΟ
ΑΝΑΠΤΥΞΗΣ ΚΑΙ ΕΠΕΝΔΥΣΕΩΝ

Αθήνα, 06-06-2022

**Διυηρεσιακή Μονάδα Ελέγχου Αγοράς
Διεύθυνση Διαχείρισης Δεδομένων Στατιστικής
Επεξεργασίας & Εποπτείας Ηλεκτρονικού
Εμπορίου
Τμήμα Διαχείρισης Πληροφοριών & Εποπτείας
Ηλεκτρονικού Εμπορίου**

Ταχ. Δ/νση : Πλ. Κάνιγγος, Αθήνα
Ταχ. Κώδικας : 106 77
Πληροφορίες : Νικολοπούλου Μαρία
Τηλέφωνο : 213 1514 284
Fax : 210 3815 317
Email : fuelprices@gge.gr
Ιστοσελίδα : www.mindev.gov.gr

ΠΡΟΣ : ΑΝΑΡΤΗΤΕΟ ΣΤΟ FUELPRICES

ΕΒΔΟΜΑΔΙΑΙΟ ΔΕΛΤΙΟ ΕΠΙΣΚΟΠΗΣΗΣ ΤΙΜΩΝ ΚΑΥΣΙΜΩΝ

Παρασκευή, 03 Ιουνίου 2022

1. Τιμές Παρατηρητηρίου Υγρών Καυσίμων

Οι λιανικές τιμές των υγρών καυσίμων (αμόλυβδη 95 οκτ., σούπερ αμόλυβδη 100 οκτ., σούπερ LRP, πετρέλαιο κίνησης, πετρέλαιο θέρμανσης και υγραέριο κίνησης) αναρτώνται αναλυτικά στην ιστοσελίδα του Παρατηρητηρίου Τιμών Υγρών Καυσίμων του Υπουργείου Ανάπτυξης και Επενδύσεων www.fuelprices.gr, όπου παρουσιάζονται καθημερινά οι μέσες τιμές σε όλους τους Νομούς της χώρας.

Μέσες τιμές λιανικής πώλησης καυσίμων για όλη την Ελλάδα, για την
Παρασκευή, 3 Ιουνίου 2022
(τιμές σε €/λτ, συμπ. ΦΠΑ)

Προϊόν	Αρ. Πρατηριών	Μέση Τιμή
Αμόλυβδη 95 οκτ.	4.564	2,338
Αμόλυβδη 100 οκτ.	2.573	2,479
Super	14	2,023
Diesel Κίνησης	4.786	1,914
Υγραέριο κίνησης (Autogas)	988	1,120

* Η μέση τιμή πανελλαδικά υπολογίζεται από τον σταθμισμένο μέσο όρο με βάση τους όγκους πωλήσεων έτους 2019 ανά τύπο καυσίμου ανά νομό.

** Δεν καταγράφεται κατανάλωση στο πετρέλαιο θέρμανσης για τη χρονική περίοδο 30/4 έως 15/10 κάθε έτους. .

Παρασκευή, 3 Ιουνίου 2022

(τιμές σε €/λτ, συμπ. ΦΠΑ)

ΝΟΜΟΣ

Αμόλυβδη
95 οκτ.

Αμόλυβδη
100 οκτ.

Super

Diesel
Κίνησης

Υγραέριο
κίνησης
(Autogas)

ΝΟΜΟΣ ΑΤΤΙΚΗΣ	2,320	2,480	2,010	1,893	1,055
ΝΟΜΟΣ ΑΙΤΩΛΙΑΣ ΚΑΙ ΑΚΑΡΝΑΝΙΑΣ	2,360	2,509	-	1,941	1,192
ΝΟΜΟΣ ΑΡΓΟΛΙΔΟΣ	2,327	2,444	-	1,910	1,132
ΝΟΜΟΣ ΑΡΚΑΔΙΑΣ	2,344	2,472	-	1,923	1,155
ΝΟΜΟΣ ΑΡΤΗΣ	2,316	2,466	-	1,900	1,158
ΝΟΜΟΣ ΑΧΑΪΑΣ	2,345	2,470	2,089	1,925	1,174
ΝΟΜΟΣ ΒΟΙΩΤΙΑΣ	2,329	2,493	-	1,918	1,149
ΝΟΜΟΣ ΓΡΕΒΕΝΩΝ	2,349	2,481	-	1,919	1,195
ΝΟΜΟΣ ΔΡΑΜΑΣ	2,311	2,483	-	1,893	1,119
ΝΟΜΟΣ ΔΩΔΕΚΑΝΗΣΟΥ	2,465	2,567	-	2,018	1,265
ΝΟΜΟΣ ΕΒΡΟΥ	2,338	2,479	-	1,920	1,188
ΝΟΜΟΣ ΕΥΒΟΙΑΣ	2,344	2,469	1,979	1,924	1,131
ΝΟΜΟΣ ΕΥΡΥΤΑΝΙΑΣ	2,426	2,585	-	1,985	1,153
ΝΟΜΟΣ ΖΑΚΥΝΘΟΥ	2,331	2,455	-	1,896	1,251
ΝΟΜΟΣ ΗΛΕΙΑΣ	2,310	2,449	-	1,898	1,137
ΝΟΜΟΣ ΗΜΑΘΙΑΣ	2,299	2,425	-	1,880	1,082
ΝΟΜΟΣ ΗΡΑΚΛΕΙΟΥ	2,374	2,487	1,934	1,945	1,202
ΝΟΜΟΣ ΘΕΣΠΡΩΤΙΑΣ	2,316	2,421	-	1,918	1,162
ΝΟΜΟΣ ΘΕΣΣΑΛΟΝΙΚΗΣ	2,317	2,462	-	1,894	1,100
ΝΟΜΟΣ ΙΩΑΝΝΙΝΩΝ	2,328	2,487	1,837	1,913	1,148
ΝΟΜΟΣ ΚΑΒΑΛΑΣ	2,344	2,473	-	1,921	1,197
ΝΟΜΟΣ ΚΑΡΔΙΤΣΗΣ	2,331	2,467	-	1,901	1,134
ΝΟΜΟΣ ΚΑΣΤΟΡΙΑΣ	2,330	2,458	-	1,892	1,097
ΝΟΜΟΣ ΚΕΡΚΥΡΑΣ	2,370	2,501	-	1,941	1,309
ΝΟΜΟΣ ΚΕΦΑΛΛΗΝΙΑΣ	2,411	2,562	-	1,970	1,260
ΝΟΜΟΣ ΚΙΛΚΙΣ	2,313	2,445	-	1,908	1,157
ΝΟΜΟΣ ΚΟΖΑΝΗΣ	2,336	2,477	-	1,928	1,140
ΝΟΜΟΣ ΚΟΡΙΝΘΙΑΣ	2,331	2,480	-	1,909	1,122
ΝΟΜΟΣ ΚΥΚΛΑΔΩΝ	2,507	2,641	2,382	2,082	1,311
ΝΟΜΟΣ ΛΑΚΩΝΙΑΣ	2,327	2,477	-	1,918	1,157
ΝΟΜΟΣ ΛΑΡΙΣΗΣ	2,331	2,475	-	1,904	1,142
ΝΟΜΟΣ ΛΑΣΙΘΙΟΥ	2,380	2,496	-	1,948	1,263
ΝΟΜΟΣ ΛΕΣΒΟΥ	2,327	2,458	-	1,916	1,186
ΝΟΜΟΣ ΛΕΥΚΑΔΟΣ	2,403	2,495	-	1,957	1,165
ΝΟΜΟΣ ΜΑΓΝΗΣΙΑΣ	2,351	2,472	-	1,921	1,146
ΝΟΜΟΣ ΜΕΣΣΗΝΙΑΣ	2,346	2,469	-	1,914	1,181
ΝΟΜΟΣ ΞΑΝΘΗΣ	2,344	2,511	-	1,934	1,176
ΝΟΜΟΣ ΠΕΛΛΗΣ	2,311	2,434	-	1,889	1,118
ΝΟΜΟΣ ΠΙΕΡΙΑΣ	2,321	2,493	-	1,900	1,152
ΝΟΜΟΣ ΠΡΕΒΕΖΗΣ	2,330	2,412	1,879	1,906	1,105
ΝΟΜΟΣ ΡΕΘΥΜΝΗΣ	2,376	2,494	-	1,960	1,222
ΝΟΜΟΣ ΡΟΔΟΠΗΣ	2,337	2,489	-	1,918	1,137
ΝΟΜΟΣ ΣΑΜΟΥ	2,375	2,468	-	1,929	1,248
ΝΟΜΟΣ ΣΕΡΡΩΝ	2,311	2,405	-	1,889	1,144
ΝΟΜΟΣ ΤΡΙΚΑΛΩΝ	2,325	2,468	-	1,898	1,126
ΝΟΜΟΣ ΦΘΙΩΤΙΔΟΣ	2,363	2,496	1,930	1,936	1,179
ΝΟΜΟΣ ΦΛΩΡΙΝΗΣ	2,310	2,449	-	1,898	1,152
ΝΟΜΟΣ ΦΩΚΙΔΟΣ	2,382	2,507	-	1,971	1,192
ΝΟΜΟΣ ΧΑΛΚΙΔΙΚΗΣ	2,352	2,483	-	1,921	1,155
ΝΟΜΟΣ ΧΑΝΙΩΝ	2,387	2,515	1,910	1,950	1,238
ΝΟΜΟΣ ΧΙΟΥ	2,287	2,398	-	1,878	1,315
ΠΑΝΕΛΛΗΝΙΟΣ ΣΤΑΘΜΙΣΜΕΝΟΣ Μ.Ο.	2,338	2,479	2,023	1,914	1,120

2. Απλή Αμόλυβδη Βενζίνη 95 οκτανίων¹

2. α. Διαμόρφωση τιμής

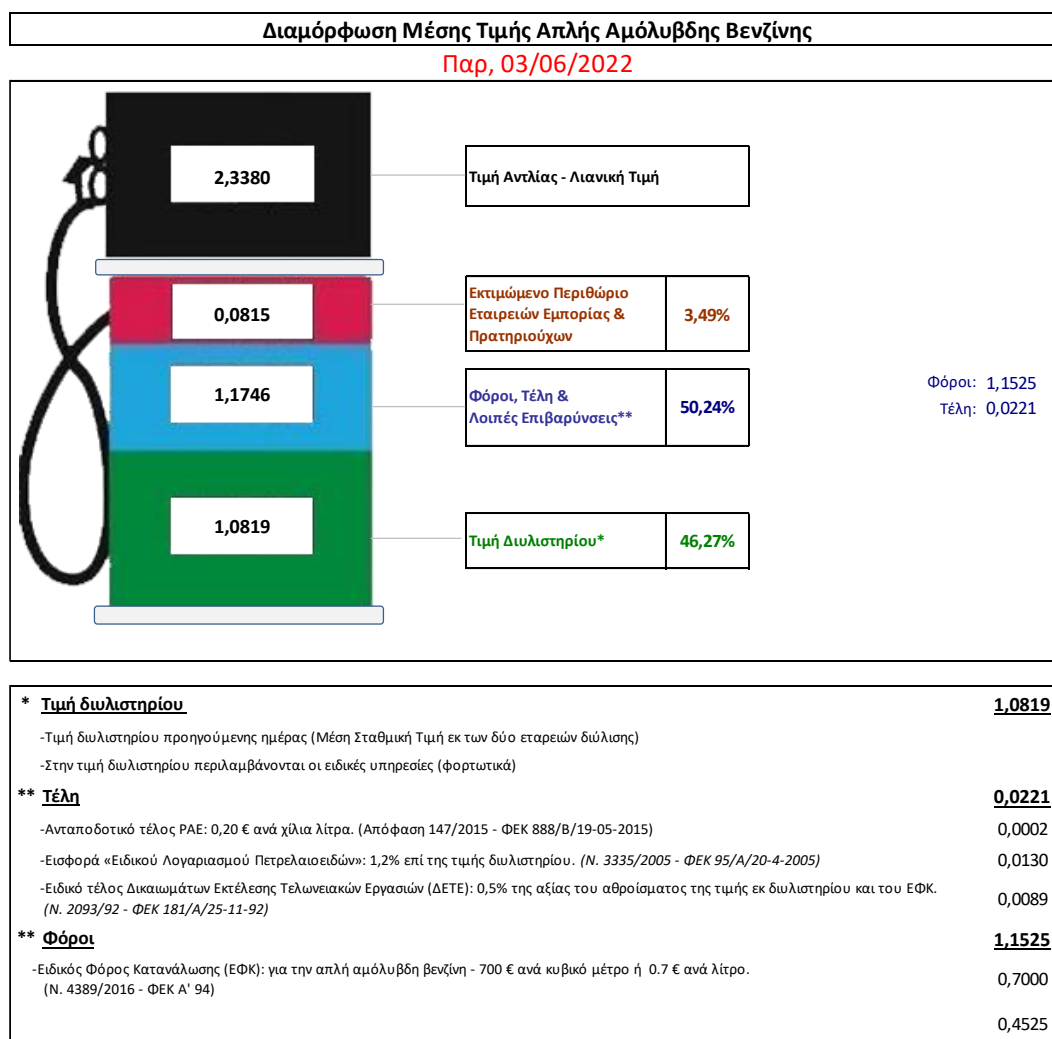
Η τιμή διυλιστηρίου της απλής αμόλυβδης βενζίνης 95 οκτανίων για την Πέμπτη 02/06/2022 διαμορφώθηκε στα 1,0819€ ανά λίτρο. Σε σχέση με την τιμή διυλιστηρίου της προηγούμενης εβδομάδας 26/05/2022 σημειώθηκε μείωση κατά 0,0852ευρώ ανά λίτρο (8,52 λεπτά).

Οι φόροι, τα τέλη και οι λοιπές επιβαρύνσεις αντιστοιχούν σε 1,1746 € ανά λίτρο.

Η μέση τιμή λιανικής της απλής αμόλυβδης βενζίνης 95 οκτανίων για την Παρασκευή 03/06/2022 διαμορφώθηκε στα 2,3380€ ανά λίτρο. Σε σχέση με την τιμή της προηγούμενης εβδομάδας 27/05/2022 σημειώθηκε αύξηση κατά 0,071 ευρώ ανά λίτρο (7,1 λεπτά).

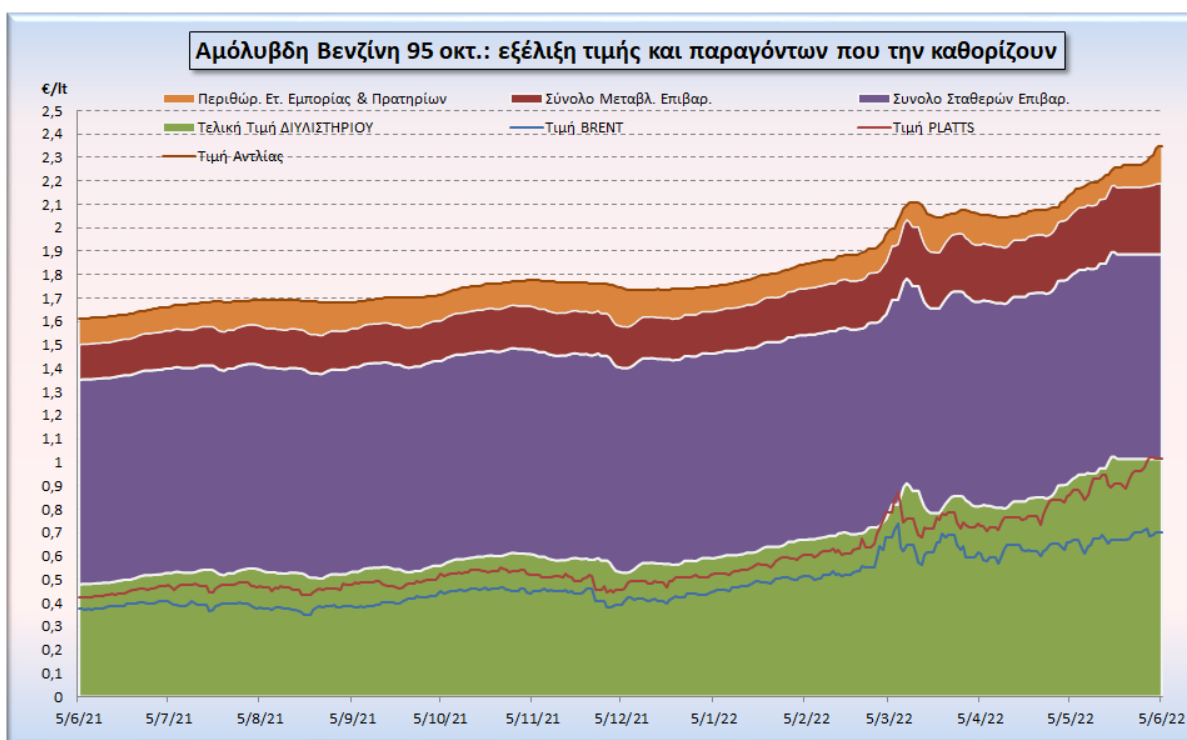
Το εκτιμώμενο περιθώριο των πρατηριούχων και των εταιρειών εμπορίας υπολογίζεται κατά μέσο όρο στα 0,0815 ανά λίτρο (8,15 λεπτά).

Η τελική τιμή λιανικής διαμορφώνεται από την τιμή διυλιστηρίου κατά 46,27%, από τους φόρους (σταθερούς και μεταβλητούς) κατά 50,24%, και από τα εκτιμώμενα περιθώρια των εταιρειών εμπορίας, των μεταφορέων υγρών καυσίμων και των πρατηρίων κατά 3,49% (βλ. παρακάτω πίνακα).



¹ Σημειώνεται ότι σύμφωνα με το αρ. 29, του Ν. 4546/2018 (ΦΕΚ Α' 101), από 1/1/2019 η βενζίνη που καταναλώνεται εγχώρια για χρήση στις μεταφορές αναμειγνύεται υποχρεωτικά είτε με αυτούσια βιοαιθανολή είτε με βιοαιθέρους που παράγονται από αλκοόλες βιολογικής προέλευσης. Η συμμετοχή της αυτούσιας βιοαιθανόλης και της αλκοόλης βιολογικής προέλευσης που χρησιμοποιείται για την παραγωγή βιοαιθέρων επί του ενεργειακού περιεχομένου του τελικού μείγματος βενζίνης ορίζεται σε ποσοστό 1% για το έτος 2019 και 3,3% για τα έτη από το 2020 και μετά.

Η εξέλιξη των διεθνών τιμών Brent, Platts (HCIF/MED), των τιμών διυλιστηρίου και των τιμών λιανικής της απλής αμόλυβδης βενζίνης 95 οκτ., καθώς και των αντίστοιχων ενδεικτικών περιθωρίων εμπορίας για το διάστημα των τελευταίων 12 μηνών παρουσιάζονται στο ακόλουθο διάγραμμα:



2. β. Χονδρική Τιμή Πώλησης

Αναλυτικά, οι μέσες κατώτατες και ανώτατες τιμές χονδρικής, καθώς και η διάμεσος τιμή ανά νομό παρουσιάζονται στον επόμενο πίνακα:

**Τιμές Χονδρικής Πώλησης Απλής Αμόλυβδης Βενζίνης ανά Νομό
Παρασκευή, 03 Ιουνίου 2022**

ΝΟΜΟΣ	ΜΕΣΗ ΚΑΤΩΤΑΤΗ ΜΕ ΦΠΑ	ΜΕΣΗ ΑΝΩΤΑΤΗ ΜΕ ΦΠΑ	ΔΙΑΜΕΣΟΣ ΤΙΜΗ
ΝΟΜΟΣ ΑΙΤΩΛΙΑΣ ΚΑΙ ΑΚΑΡΝΑΝΙΑΣ	2,253	2,325	2,289
ΝΟΜΟΣ ΑΡΓΟΛΙΔΟΣ	2,276	2,320	2,298
ΝΟΜΟΣ ΑΡΚΑΔΙΑΣ	2,255	2,316	2,286
ΝΟΜΟΣ ΑΡΤΗΣ	2,258	2,308	2,283
ΝΟΜΟΣ ΑΤΤΙΚΗΣ	2,286	2,385	2,335
ΝΟΜΟΣ ΑΧΑΪΑΣ	2,248	2,306	2,277
ΝΟΜΟΣ ΒΟΙΩΤΙΑΣ	2,255	2,333	2,294
ΝΟΜΟΣ ΓΡΕΒΕΝΩΝ	2,278	2,299	2,289
ΝΟΜΟΣ ΔΡΑΜΑΣ	2,263	2,293	2,278
ΝΟΜΟΣ ΔΩΔΕΚΑΝΗΣΟΥ	2,285	2,394	2,339
ΝΟΜΟΣ ΕΒΡΟΥ	2,265	2,317	2,291
ΝΟΜΟΣ ΕΥΒΟΙΑΣ	2,251	2,333	2,292
ΝΟΜΟΣ ΕΥΡΥΤΑΝΙΑΣ	2,306	2,312	2,309
ΝΟΜΟΣ ΖΑΚΥΝΘΟΥ	2,258	2,305	2,281
ΝΟΜΟΣ ΗΛΕΙΑΣ	2,225	2,385	2,305
ΝΟΜΟΣ ΗΜΑΘΙΑΣ	2,248	2,278	2,263
ΝΟΜΟΣ ΗΡΑΚΛΕΙΟΥ	2,298	2,360	2,329
ΝΟΜΟΣ ΘΕΣΣΠΡΩΤΙΑΣ	2,261	2,299	2,280

ΝΟΜΟΣ	ΜΕΣΗ ΚΑΤΩΤΑΤΗ ΜΕ ΦΠΑ	ΜΕΣΗ ΑΝΩΤΑΤΗ ΜΕ ΦΠΑ	ΔΙΑΜΕΣΟΣ ΤΙΜΗ
ΝΟΜΟΣ ΘΕΣΣΑΛΟΝΙΚΗΣ	2,292	2,332	2,312
ΝΟΜΟΣ ΙΩΑΝΝΙΝΩΝ	2,255	2,308	2,281
ΝΟΜΟΣ ΚΑΒΑΛΑΣ	2,263	2,315	2,289
ΝΟΜΟΣ ΚΑΡΔΙΤΣΗΣ	2,271	2,299	2,285
ΝΟΜΟΣ ΚΑΣΤΟΡΙΑΣ	2,267	2,298	2,283
ΝΟΜΟΣ ΚΕΡΚΥΡΑΣ	2,282	2,331	2,306
ΝΟΜΟΣ ΚΕΦΑΛΛΗΝΙΑΣ	2,291	2,343	2,317
ΝΟΜΟΣ ΚΙΛΚΙΣ	2,261	2,278	2,269
ΝΟΜΟΣ ΚΟΖΑΝΗΣ	2,254	2,300	2,277
ΝΟΜΟΣ ΚΟΡΙΝΘΙΑΣ	2,310	2,345	2,327
ΝΟΜΟΣ ΚΥΚΛΑΔΩΝ	2,337	2,460	2,398
ΝΟΜΟΣ ΛΑΚΩΝΙΑΣ	2,283	2,338	2,311
ΝΟΜΟΣ ΛΑΡΙΣΗΣ	2,265	2,306	2,285
ΝΟΜΟΣ ΛΑΣΙΘΙΟΥ	2,301	2,335	2,318
ΝΟΜΟΣ ΛΕΣΒΟΥ	2,177	2,311	2,244
ΝΟΜΟΣ ΛΕΥΚΑΔΟΣ	2,271	2,339	2,305
ΝΟΜΟΣ ΜΑΓΝΗΣΙΑΣ	2,254	2,356	2,305
ΝΟΜΟΣ ΜΕΣΣΗΝΙΑΣ	2,200	2,378	2,289
ΝΟΜΟΣ ΞΑΝΘΗΣ	2,266	2,291	2,278
ΝΟΜΟΣ ΠΕΛΛΗΣ	2,261	2,298	2,279
ΝΟΜΟΣ ΠΙΕΡΙΑΣ	2,255	2,330	2,292
ΝΟΜΟΣ ΠΡΕΒΕΖΗΣ	2,292	2,324	2,308
ΝΟΜΟΣ ΡΕΘΥΜΝΗΣ	2,310	2,345	2,327
ΝΟΜΟΣ ΡΟΔΟΠΗΣ	2,269	2,305	2,287
ΝΟΜΟΣ ΣΑΜΟΥ	2,189	2,304	2,247
ΝΟΜΟΣ ΣΕΡΡΩΝ	2,263	2,284	2,273
ΝΟΜΟΣ ΤΡΙΚΑΛΩΝ	2,266	2,306	2,286
ΝΟΜΟΣ ΦΘΙΩΤΙΔΟΣ	2,258	2,316	2,287
ΝΟΜΟΣ ΦΛΩΡΙΝΗΣ	2,271	2,292	2,282
ΝΟΜΟΣ ΦΩΚΙΔΟΣ	2,276	2,309	2,293
ΝΟΜΟΣ ΧΑΛΚΙΔΙΚΗΣ	2,260	2,298	2,279
ΝΟΜΟΣ ΧΑΝΙΩΝ	2,288	2,362	2,325
ΝΟΜΟΣ ΧΙΟΥ	2,195	2,285	2,240
ΣΤΑΘΜΙΣΜΕΝΟΣ Μ.Ο.*	2,275	2,351	2,313

* Μέσοι όροι ελάχιστων και μέγιστων τιμών χονδρικής όπως υποβάλλονται από τις εταιρείες εμπορίας στο Παρατηρητήριο Τιμών βάσει της ΚΥΑ 978/24-10-2011.

Η στάθμιση γίνεται βάσει των όγκων πωλήσεων έτους 2019 ανά τύπο καυσίμου και ανά νομό.

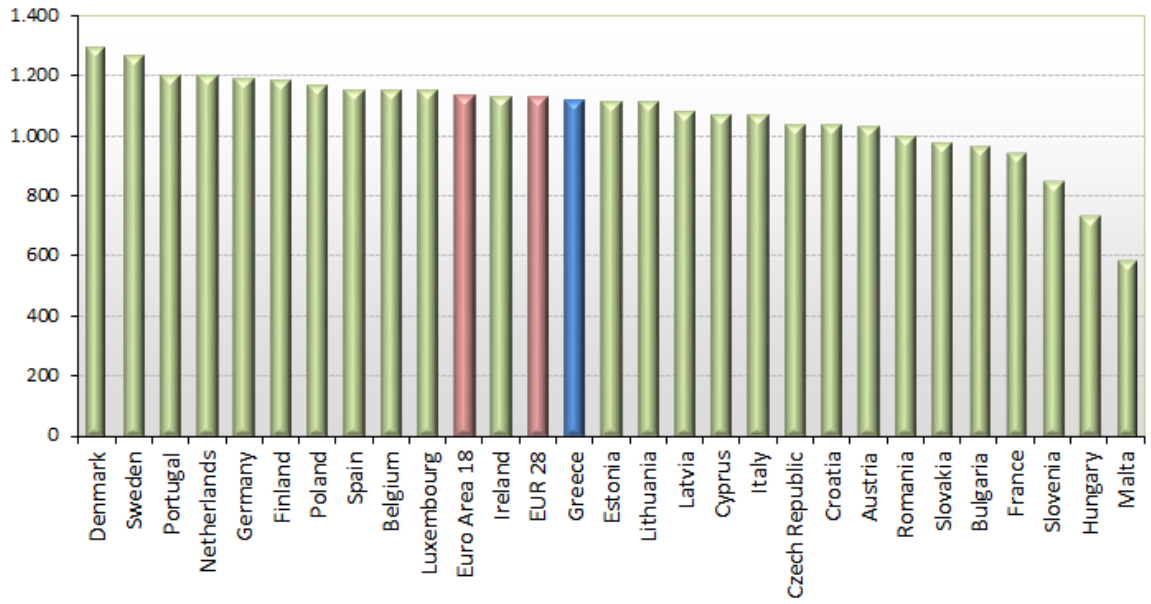
2. γ. Συγκριτικά στοιχεία με Ε.Ε.

Οι λιανικές τιμές αμόλυβδης βενζίνης με φόρους και προ φόρων στις 27 χώρες της Ε.Ε. για τις 30/05/2022 (τελευταία επίσημα στοιχεία) παρουσιάζονται συγκριτικά κατά φθίνουσα σειρά στα παρακάτω διαγράμματα:

Αναλυτικά στοιχεία για τις τιμές καυσίμων και τους φόρους στις 27 χώρες της Ε.Ε. παρουσιάζονται στην ιστοσελίδα της Ευρωπαϊκής Επιτροπής: http://ec.europa.eu/energy/observatory/oil/bulletin_en.htm

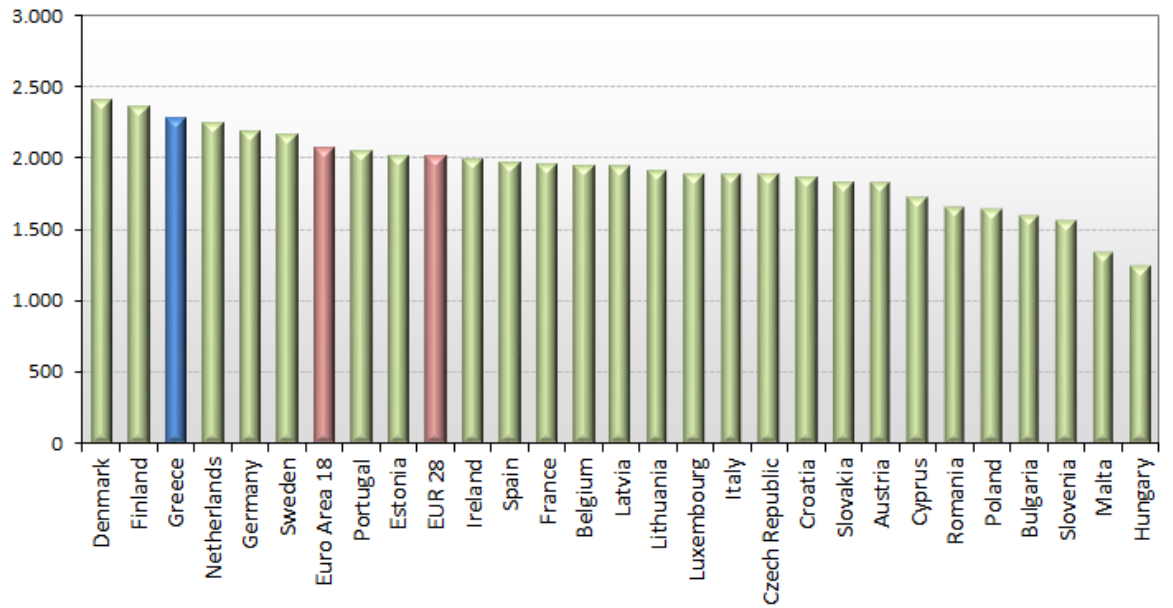
*Οι συγκρίσεις των τιμών μεταξύ των διαφόρων χωρών θα πρέπει να γίνονται με ιδιαίτερη προσοχή εξαιτίας των διαφορών στην ποιότητα των προϊόντων, στις πρακτικές μάρκετινγκ, στις δομές της αγοράς και στις καταναλωτικές συνήθειες που επικρατούν σε κάθε χώρα.

Euro-super 95 (weekly prices without taxes) - 30/05/2022



Πηγή: European Commission

Euro-super 95 (weekly prices with taxes) - 30/05/2022



Πηγή: European Commission

3. Πετρέλαιο Κίνησης (Biodiesel)

3. α. Διαμόρφωση τιμής

Η τιμή διυλιστηρίου του πετρελαίου κίνησης για την Πέμπτη 02/06/2022 διαμορφώθηκε στα 0,9832€ ανά λίτρο. Σε σχέση με την τιμή διυλιστηρίου της προηγούμενης εβδομάδας (26/05/2022) σημειώθηκε μείωση κατά 0,0997€ ανά λίτρο (9,97 λεπτά).

Οι φόροι, τα τέλη και οι λοιπές επιβαρύνσεις αντιστοιχούν σε 0,7994€ ανά λίτρο.

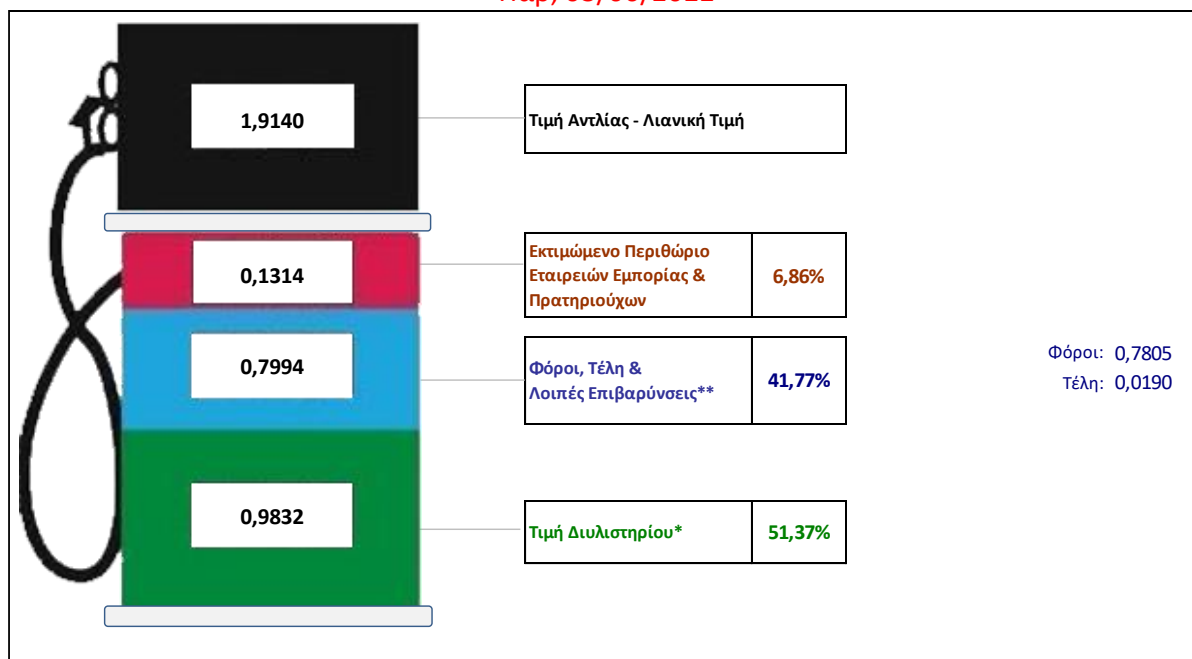
Η μέση τιμή λιανικής του πετρελαίου κίνησης για την Παρασκευή 03/06/2022 διαμορφώθηκε στα 1,9140 € ανά λίτρο. Σε σχέση με την τιμή της προηγούμενης εβδομάδας (27/05/2022) σημειώθηκε μείωση κατά 0,06€ ανά λίτρο (6 λεπτά).

Το εκτιμώμενο περιθώριο των πρατηριούχων και των εταιρειών εμπορίας υπολογίζεται κατά μέσο όρο στα 0,1314€ ανά λίτρο (13,14 λεπτά).

Η τελική τιμή λιανικής διαμορφώνεται από την τιμή διυλιστηρίου κατά 51,37 %, από τους φόρους σταθερούς και μεταβλητούς) κατά 41,77%, και από τα εκτιμώμενα περιθώρια των εταιρειών εμπορίας, των μεταφορέων υγρών καυσίμων και των πρατηρίων κατά 6,86 % (βλ. παρακάτω πίνακα).

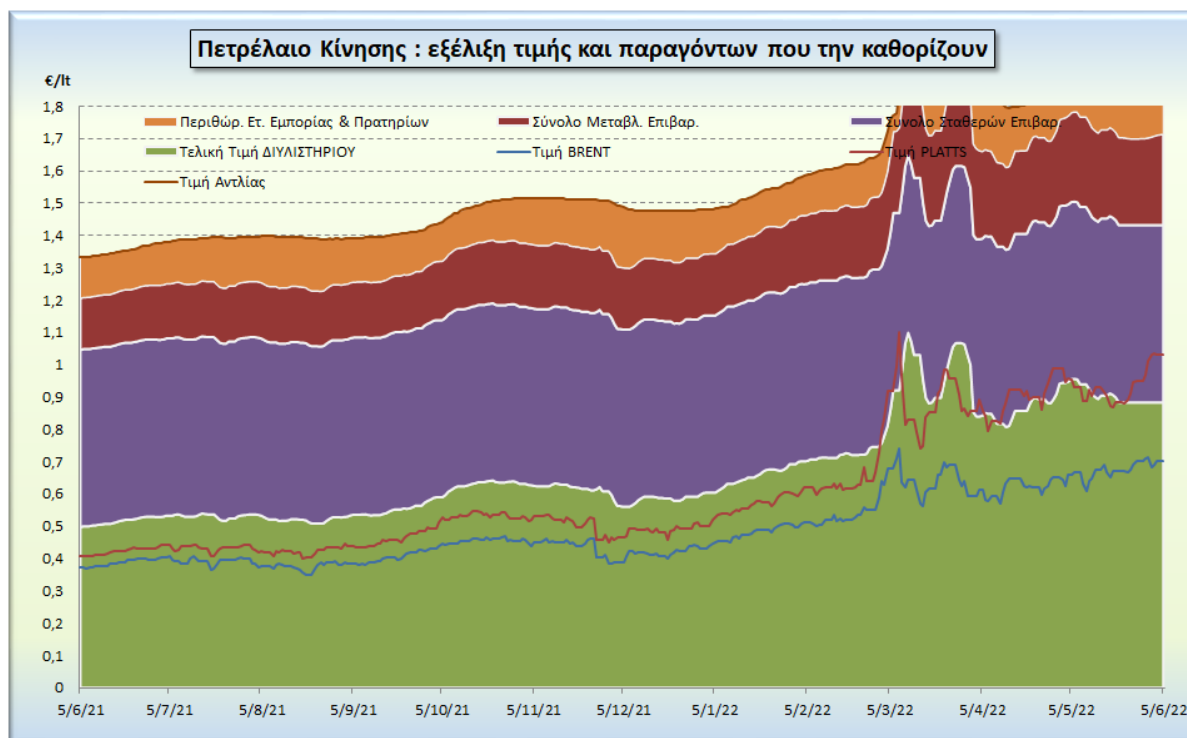
Διαμόρφωση Μέσης Τιμής DIESEL ΚΙΝΗΣΗΣ

Παρ, 03/06/2022



* Τιμή διυλιστηρίου	0,9832
-Τιμή διυλιστηρίου προηγούμενης ημέρας (Μέση Σταθμική Τιμή εκ των δύο εταιρειών διύλισης)	
-Στην τιμή διυλιστηρίου περιλαμβάνονται οι ειδικές υπηρεσίες (φορτωτικά)	
** Τέλη	0,0190
-Ανταποδοτικό τέλος ΡΑΕ: 0,20 € ανά χίλια λίτρα. (Απόφαση 147/2015 - ΦΕΚ 888/Β/19-05-2015)	0,0002
-Εισφορά «Ειδικού Λογαριασμού Πετρελαιοειδών»: 1,2% επί της τιμής διυλιστηρίου. (Ν. 3335/2005 - ΦΕΚ 95/Α/20-4-2005)	0,0118
-Ειδικό τέλος Δικαιωμάτων Εκτέλεσης Τελωνειακών Εργασιών (ΔΕΤΕ): 0,5% της αξίας του αθροίσματος της τιμής εκ διυλιστηρίου και του ΕΦΚ. (Ν. 2093/92 - ΦΕΚ 181/Α/25-11-92)	0,0070
** Φόροι	0,7805
-Ειδικός Φόρος Κατανάλωσης (ΕΦΚ): για το πετρέλαιο κίνησης - 410 € ανά κυβικό μέτρο ή 0,41 € ανά λίτρο. (Ν. 4389/2016 - ΦΕΚ Α' 94)	0,4100
-Φόρος Προστιθέμενης Αξίας (ΦΠΑ): 24% επί του συνόλου της τιμής διυλιστηρίου των μικτών ονομαστικών περιθωρίων κέρδους και των παραπάνω φορολογικών επιβαρύνσεων. (Ν. 2859/2000 όπως τροποποιήθηκε και ισχύει με το Ν. 4389/2016 (ΦΕΚ Α' 94)	0,3705

Η εξέλιξη των διεθνών τιμών Brent, Platts (HCIF/MED), των τιμών διυλιστηρίου και των τιμών λιανικής για το πετρέλαιο κίνησης, καθώς και των αντίστοιχων ενδεικτικών περιθωρίων εμπορίας για το διάστημα των τελευταίων 12 μηνών παρουσιάζονται στο ακόλουθο διάγραμμα:



3. β. Χονδρική Τιμή Πώλησης

Αναλυτικά, οι μέσες κατώτατες και ανώτατες τιμές χονδρικής, καθώς και η διάμεσος τιμή ανά νομό παρουσιάζονται στον επόμενο πίνακα:

Τιμές Χονδρικής Πώλησης Πετρελαίου Κίνησης ανά Νομό
Παρασκευή, 03 Ιουνίου 2022

ΝΟΜΟΣ	ΜΕΣΗ ΚΑΤΩΤΑΤΗ ΜΕ ΦΠΑ	ΜΕΣΗ ΑΝΩΤΑΤΗ ΜΕ ΦΠΑ	ΔΙΑΜΕΣΟΣ ΤΙΜΗ
ΝΟΜΟΣ ΑΙΤΩΛΙΑΣ ΚΑΙ ΑΚΑΡΝΑΝΙΑΣ	1,819	1,891	1,855
ΝΟΜΟΣ ΑΡΓΟΛΙΔΟΣ	1,839	1,890	1,864
ΝΟΜΟΣ ΑΡΚΑΔΙΑΣ	1,816	1,883	1,849
ΝΟΜΟΣ ΑΡΤΗΣ	1,827	1,882	1,855
ΝΟΜΟΣ ΑΤΤΙΚΗΣ	1,809	1,912	1,861
ΝΟΜΟΣ ΑΧΑΪΑΣ	1,812	1,870	1,841
ΝΟΜΟΣ ΒΟΙΩΤΙΑΣ	1,822	1,896	1,859
ΝΟΜΟΣ ΓΡΕΒΕΝΩΝ	1,849	1,869	1,859
ΝΟΜΟΣ ΔΡΑΜΑΣ	1,827	1,855	1,841
ΝΟΜΟΣ ΔΩΔΕΚΑΝΗΣΟΥ	1,861	1,966	1,914
ΝΟΜΟΣ ΕΒΡΟΥ	1,835	1,893	1,864
ΝΟΜΟΣ ΕΥΒΟΙΑΣ	1,817	1,909	1,863
ΝΟΜΟΣ ΕΥΡΥΤΑΝΙΑΣ	1,881	1,900	1,890
ΝΟΜΟΣ ΖΑΚΥΝΘΟΥ	1,824	1,885	1,855
ΝΟΜΟΣ ΗΛΕΙΑΣ	1,797	1,946	1,871
ΝΟΜΟΣ ΗΜΑΘΙΑΣ	1,809	1,845	1,827
ΝΟΜΟΣ ΗΡΑΚΛΕΙΟΥ	1,836	1,915	1,876
ΝΟΜΟΣ ΘΕΣΣΠΡΩΤΙΑΣ	1,830	1,876	1,853

ΝΟΜΟΣ	ΜΕΣΗ ΚΑΤΩΤΑΤΗ ΜΕ ΦΠΑ	ΜΕΣΗ ΑΝΩΤΑΤΗ ΜΕ ΦΠΑ	ΔΙΑΜΕΣΟΣ ΤΙΜΗ
ΝΟΜΟΣ ΘΕΣΣΑΛΟΝΙΚΗΣ	1,841	1,889	1,865
ΝΟΜΟΣ ΙΩΑΝΝΙΝΩΝ	1,822	1,884	1,853
ΝΟΜΟΣ ΚΑΒΑΛΑΣ	1,826	1,894	1,860
ΝΟΜΟΣ ΚΑΡΔΙΤΣΗΣ	1,832	1,868	1,850
ΝΟΜΟΣ ΚΑΣΤΟΡΙΑΣ	1,803	1,867	1,835
ΝΟΜΟΣ ΚΕΡΚΥΡΑΣ	1,844	1,909	1,877
ΝΟΜΟΣ ΚΕΦΑΛΛΗΝΙΑΣ	1,849	1,930	1,890
ΝΟΜΟΣ ΚΙΛΚΙΣ	1,823	1,845	1,834
ΝΟΜΟΣ ΚΟΖΑΝΗΣ	1,821	1,869	1,845
ΝΟΜΟΣ ΚΟΡΙΝΘΙΑΣ	1,863	1,932	1,898
ΝΟΜΟΣ ΚΥΚΛΑΔΩΝ	1,902	2,014	1,958
ΝΟΜΟΣ ΛΑΚΩΝΙΑΣ	1,839	1,906	1,872
ΝΟΜΟΣ ΛΑΡΙΣΗΣ	1,827	1,875	1,851
ΝΟΜΟΣ ΛΑΣΙΘΙΟΥ	1,875	1,900	1,888
ΝΟΜΟΣ ΛΕΣΒΟΥ	1,777	1,909	1,843
ΝΟΜΟΣ ΛΕΥΚΑΔΟΣ	1,840	1,891	1,865
ΝΟΜΟΣ ΜΑΓΝΗΣΙΑΣ	1,821	1,925	1,873
ΝΟΜΟΣ ΜΕΣΣΗΝΙΑΣ	1,766	1,946	1,856
ΝΟΜΟΣ ΞΑΝΘΗΣ	1,831	1,863	1,847
ΝΟΜΟΣ ΠΕΛΛΗΣ	1,823	1,868	1,846
ΝΟΜΟΣ ΠΙΕΡΙΑΣ	1,818	1,898	1,858
ΝΟΜΟΣ ΠΡΕΒΕΖΗΣ	1,848	1,880	1,864
ΝΟΜΟΣ ΡΕΘΥΜΝΗΣ	1,875	1,916	1,895
ΝΟΜΟΣ ΡΟΔΟΠΗΣ	1,827	1,875	1,851
ΝΟΜΟΣ ΣΑΜΟΥ	1,773	1,876	1,825
ΝΟΜΟΣ ΣΕΡΡΩΝ	1,828	1,855	1,841
ΝΟΜΟΣ ΤΡΙΚΑΛΩΝ	1,828	1,869	1,848
ΝΟΜΟΣ ΦΘΙΩΤΙΔΟΣ	1,818	1,883	1,850
ΝΟΜΟΣ ΦΛΩΡΙΝΗΣ	1,839	1,873	1,856
ΝΟΜΟΣ ΦΩΚΙΔΟΣ	1,847	1,902	1,875
ΝΟΜΟΣ ΧΑΛΚΙΔΙΚΗΣ	1,830	1,871	1,850
ΝΟΜΟΣ ΧΑΝΙΩΝ	1,859	1,926	1,892
ΝΟΜΟΣ ΧΙΟΥ	1,792	1,886	1,839
ΣΤΑΘΜΙΣΜΕΝΟΣ Μ.Ο.*	1,825	1,898	1,862

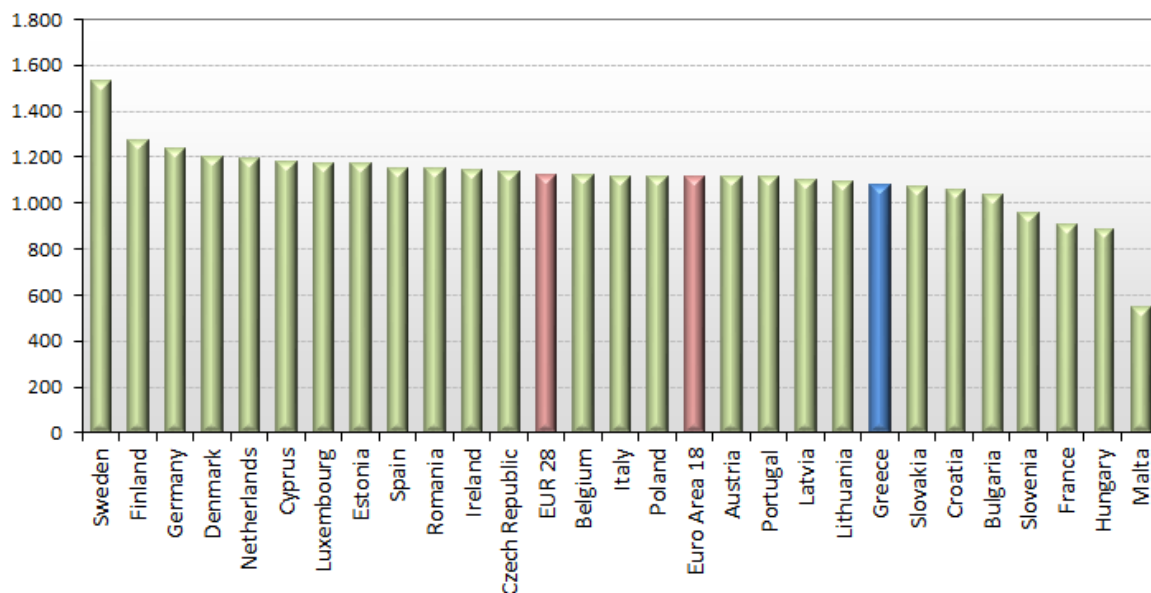
* Μέσοι όροι ελάχιστων και μέγιστων τιμών χονδρικής όπως υποβάλλονται από τις εταιρείες εμπορίας στο Παρατηρητήριο Τιμών βάσει της ΚΥΑ 978/24-10-2011.

Η στάθμιση γίνεται βάσει των όγκων πωλήσεων έτους 2019 ανά τύπο καυσίμου και ανά νομό.

3. γ. Συγκριτικά στοιχεία με Ε.Ε.

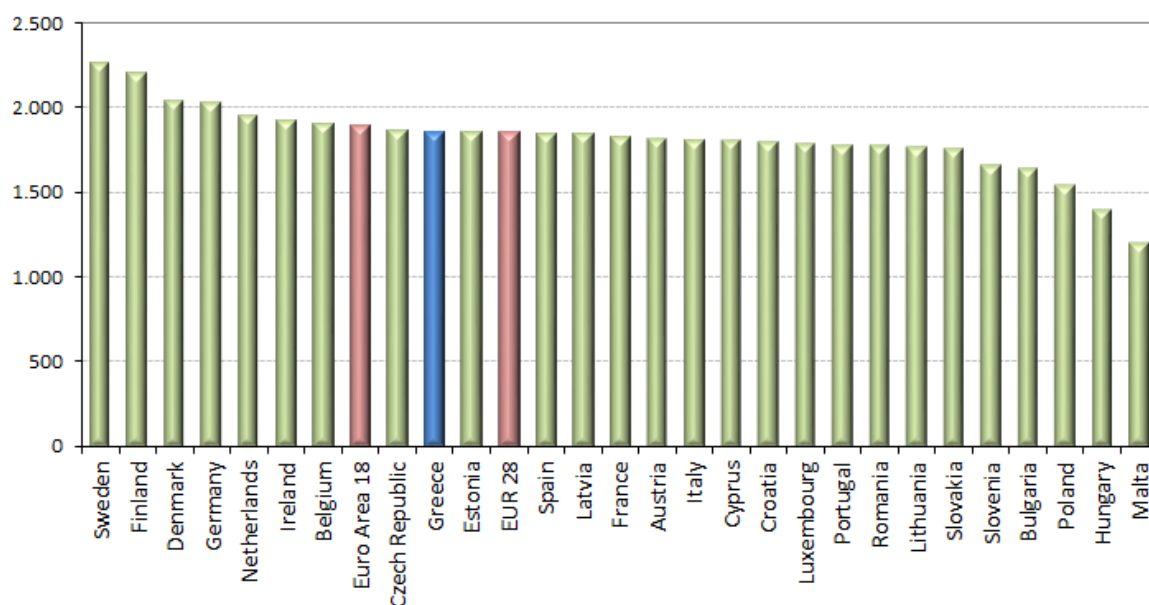
Οι λιανικές τιμές πετρελαίου κίνησης με φόρους και προ φόρων στις 27 χώρες της Ε.Ε. για τις 30/05/2022 (τελευταία επίσημα στοιχεία) παρουσιάζονται συγκριτικά κατά φθίνουσα σειρά στα παρακάτω διαγράμματα:

Automotive gas oil (weekly prices without taxes) - 30/05/2022



Πηγή: European Commission

Automotive gas oil (weekly prices with taxes) - 30/05/2022



Πηγή: European Commission

Αναλυτικά στοιχεία για τις τιμές καυσίμων και τους φόρους στις 27 χώρες της Ε.Ε. παρουσιάζονται στην ιστοσελίδα της Ευρωπαϊκής Επιτροπής: http://ec.europa.eu/energy/observatory/oil/bulletin_en.htm

*Οι συγκρίσεις των τιμών μεταξύ των διαφόρων χωρών θα πρέπει να γίνονται με ιδιαίτερη προσοχή εξαιτίας των διαφορών στην ποιότητα των προϊόντων, στις πρακτικές μάρκετινγκ, στις δομές της αγοράς και στις καταναλωτικές συνήθειες που επικρατούν σε κάθε χώρα.

[ΘΕΣΗ ΑΚΡΙΒΟΥΣ ΑΝΤΙΓΡΑΦΟΥ]

Ο ΠΡΟΪΣΤΑΜΕΝΟΣ ΔΙΕΥΘΥΝΣΗΣ

ΠΕΡΙΣΤΕΡΗΣ ΣΠΥΡΙΔΩΝ