



ΕΛΛΗΝΙΚΗ ΔΗΜΟΚΡΑΤΙΑ
ΥΠΟΥΡΓΕΙΟ
ΑΝΑΠΤΥΞΗΣ ΚΑΙ ΕΠΕΝΔΥΣΕΩΝ

Αθήνα, 09-03-2023

**Διυηρεσιακή Μονάδα Ελέγχου Αγοράς
Διεύθυνση Διαχείρισης Δεδομένων Στατιστικής
Επεξεργασίας & Εποπτείας Ηλεκτρονικού
Εμπορίου
Τμήμα Διαχείρισης Πληροφοριών & Εποπτείας
Ηλεκτρονικού Εμπορίου**

Αριθ. Πρωτ. : 21641 - 09-03-2023

Ταχ. Δ/νση : Πλ. Κάνιγγος, Αθήνα
Ταχ. Κώδικας : 106 77
Πληροφορίες : Χρονά Παναγιώτα
Τηλέφωνο : 213 1514 284
Fax : 210 3815 317
Email : fuelprices@mindev.gov.gr
Ιστοσελίδα : www.mindev.gov.gr

ΠΡΟΣ : ΑΝΑΡΤΗΤΕΟ ΣΤΟ FUELPRICES

ΕΒΔΟΜΑΔΙΑΙΟ ΔΕΛΤΙΟ ΕΠΙΣΚΟΠΗΣΗΣ ΤΙΜΩΝ ΚΑΥΣΙΜΩΝ

Παρασκευή, 03 Μαρτίου 2023

1. Τιμές Παρατηρητηρίου Υγρών Καυσίμων

Οι λιανικές τιμές των υγρών καυσίμων (αμόλυβδη 95 οκτ., σούπερ αμόλυβδη 100 οκτ., σούπερ LRP, πετρέλαιο κίνησης, πετρέλαιο θέρμανσης και υγραέριο κίνησης) αναρτώνται αναλυτικά στην ιστοσελίδα του Παρατηρητηρίου Τιμών Υγρών Καυσίμων του Υπουργείου Ανάπτυξης και Επενδύσεων www.fuelprices.gr, όπου παρουσιάζονται καθημερινά οι μέσες τιμές σε όλους τους Νομούς της χώρας.

Μέσες τιμές λιανικής πώλησης καυσίμων για όλη την Ελλάδα, για την
Παρασκευή, 3 Μαρτίου 2023
(τιμές σε €/λτ, συμπ. ΦΠΑ)

Προϊόν	Αρ. Παρατηριών	Μέση Τιμή
Αμόλυβδη 95 οκτ.	4.102	1,898
Αμόλυβδη 100 οκτ.	2.544	2,077
Diesel Κίνησης	4.498	1,705
Υγραέριο κίνησης (Autogas)	1.017	1,002
Diesel Θέρμανσης Κατ'οίκον	1.679	1,197

* Η μέση τιμή πανελλαδικά υπολογίζεται από τον σταθμισμένο μέσο όρο με βάση τους όγκους πωλήσεων έτους 2019 ανά τύπο καυσίμου ανά νομό.

** Δεν καταγράφεται κατανάλωση στο πετρέλαιο θέρμανσης για τη χρονική περίοδο 30/4 έως 15/10 κάθε έτους. .

Μέσες τιμές λιανικής πώλησης καυσίμων ανά Νομό, για την
Παρασκευή, 3 Μαρτίου 2023
(τιμές σε €/λτ, συμπ. ΦΠΑ)

ΝΟΜΟΣ	Αμόλυβδη 95 οκτ.	Αμόλυβδη 100 οκτ.	Diesel Κίνησης	Υγραέριο κίνησης (Autogas)	Diesel Θέρμανσης Κατ'οίκον
ΝΟΜΟΣ ΑΤΤΙΚΗΣ	1,864	2,058	1,673	0,951	1,178
ΝΟΜΟΣ ΑΙΤΩΛΙΑΣ ΚΑΙ ΑΚΑΡΝΑΝΙΑΣ	1,935	2,140	1,737	1,064	1,216
ΝΟΜΟΣ ΑΡΓΟΛΙΔΟΣ	1,899	2,090	1,715	1,015	1,193

ΝΟΜΟΣ ΑΡΚΑΔΙΑΣ	1,911	2,121	1,717	1,011	1,204
ΝΟΜΟΣ ΑΡΤΗΣ	1,907	2,101	1,704	1,025	1,210
ΝΟΜΟΣ ΑΧΑΪΑΣ	1,908	2,097	1,716	1,020	1,199
ΝΟΜΟΣ ΒΟΙΩΤΙΑΣ	1,894	2,104	1,698	1,029	1,211
ΝΟΜΟΣ ΓΡΕΒΕΝΩΝ	1,933	2,121	1,732	1,038	1,215
ΝΟΜΟΣ ΔΡΑΜΑΣ	1,888	2,075	1,681	0,967	1,173
ΝΟΜΟΣ ΔΩΔΕΚΑΝΗΣΟΥ	2,041	2,193	1,834	1,185	1,301
ΝΟΜΟΣ ΕΒΡΟΥ	1,904	2,087	1,714	1,048	1,197
ΝΟΜΟΣ ΕΥΒΟΙΑΣ	1,923	2,100	1,724	1,017	1,223
ΝΟΜΟΣ ΕΥΡΥΤΑΝΙΑΣ	1,982	2,183	1,756	1,119	1,237
ΝΟΜΟΣ ΖΑΚΥΝΘΟΥ	1,922	2,074	1,724	1,091	1,227
ΝΟΜΟΣ ΗΛΕΙΑΣ	1,906	2,088	1,699	0,997	1,190
ΝΟΜΟΣ ΗΜΑΘΙΑΣ	1,866	2,072	1,679	0,961	1,180
ΝΟΜΟΣ ΗΡΑΚΛΕΙΟΥ	1,952	2,083	1,745	1,077	1,210
ΝΟΜΟΣ ΘΕΣΣΠΡΩΤΙΑΣ	1,899	2,106	1,729	1,053	1,238
ΝΟΜΟΣ ΘΕΣΣΑΛΟΝΙΚΗΣ	1,858	2,048	1,666	0,978	1,179
ΝΟΜΟΣ ΙΩΑΝΝΙΝΩΝ	1,890	2,052	1,692	1,003	1,185
ΝΟΜΟΣ ΚΑΒΑΛΑΣ	1,909	2,087	1,703	1,027	1,194
ΝΟΜΟΣ ΚΑΡΔΙΤΣΗΣ	1,902	2,112	1,706	1,008	1,196
ΝΟΜΟΣ ΚΑΣΤΟΡΙΑΣ	1,900	2,079	1,714	0,984	1,193
ΝΟΜΟΣ ΚΕΡΚΥΡΑΣ	1,938	2,106	1,740	1,158	1,240
ΝΟΜΟΣ ΚΕΦΑΛΛΗΝΙΑΣ	2,000	2,179	1,812	1,150	1,264
ΝΟΜΟΣ ΚΙΛΚΙΣ	1,890	2,111	1,707	1,003	1,177
ΝΟΜΟΣ ΚΟΖΑΝΗΣ	1,889	2,071	1,699	1,001	1,178
ΝΟΜΟΣ ΚΟΡΙΝΘΙΑΣ	1,898	2,084	1,703	1,033	1,179
ΝΟΜΟΣ ΚΥΚΛΑΔΩΝ	2,145	2,289	1,933	1,210	1,326
ΝΟΜΟΣ ΛΑΚΩΝΙΑΣ	1,930	2,119	1,731	1,062	1,209
ΝΟΜΟΣ ΛΑΡΙΣΗΣ	1,892	2,066	1,693	0,997	1,198
ΝΟΜΟΣ ΛΑΣΙΘΙΟΥ	1,940	2,086	1,740	1,136	1,246
ΝΟΜΟΣ ΛΕΣΒΟΥ	1,960	2,098	1,773	1,148	1,237
ΝΟΜΟΣ ΛΕΥΚΑΔΟΣ	1,986	2,136	1,780	1,010	1,221
ΝΟΜΟΣ ΜΑΓΝΗΣΙΑΣ	1,926	2,138	1,741	1,041	1,251
ΝΟΜΟΣ ΜΕΣΣΗΝΙΑΣ	1,921	2,107	1,714	1,038	1,213
ΝΟΜΟΣ ΞΑΝΘΗΣ	1,893	2,096	1,700	0,969	1,189
ΝΟΜΟΣ ΠΕΛΛΗΣ	1,884	2,035	1,683	0,968	1,171
ΝΟΜΟΣ ΠΙΕΡΙΑΣ	1,884	2,064	1,674	1,016	1,164
ΝΟΜΟΣ ΠΡΕΒΕΖΗΣ	1,898	2,082	1,703	0,992	1,196
ΝΟΜΟΣ ΡΕΘΥΜΝΗΣ	1,979	2,125	1,756	1,130	1,272
ΝΟΜΟΣ ΡΟΔΟΠΗΣ	1,904	2,094	1,707	1,015	1,196
ΝΟΜΟΣ ΣΑΜΟΥ	1,954	2,118	1,790	1,148	1,266
ΝΟΜΟΣ ΣΕΡΡΩΝ	1,890	2,075	1,684	1,010	1,173
ΝΟΜΟΣ ΤΡΙΚΑΛΩΝ	1,892	2,063	1,689	0,996	1,182
ΝΟΜΟΣ ΦΘΙΩΤΙΔΟΣ	1,922	2,144	1,728	1,048	1,207
ΝΟΜΟΣ ΦΛΩΡΙΝΗΣ	1,885	2,118	1,728	1,049	1,182
ΝΟΜΟΣ ΦΩΚΙΔΟΣ	1,957	2,116	1,783	1,087	1,254
ΝΟΜΟΣ ΧΑΛΚΙΔΙΚΗΣ	1,920	2,130	1,738	1,024	1,195
ΝΟΜΟΣ ΧΑΝΙΩΝ	1,938	2,103	1,736	1,127	1,216
ΝΟΜΟΣ ΧΙΟΥ	1,891	2,084	1,685	1,289	1,178
ΠΑΝΕΛΛΗΝΙΟΣ ΣΤΑΘΜΙΣΜΕΝΟΣ Μ.Ο.	1,898	2,077	1,705	1,002	1,197

2. Απλή Αμόλυβδη Βενζίνη 95 οκτανίων¹

2. α. Διαμόρφωση τιμής

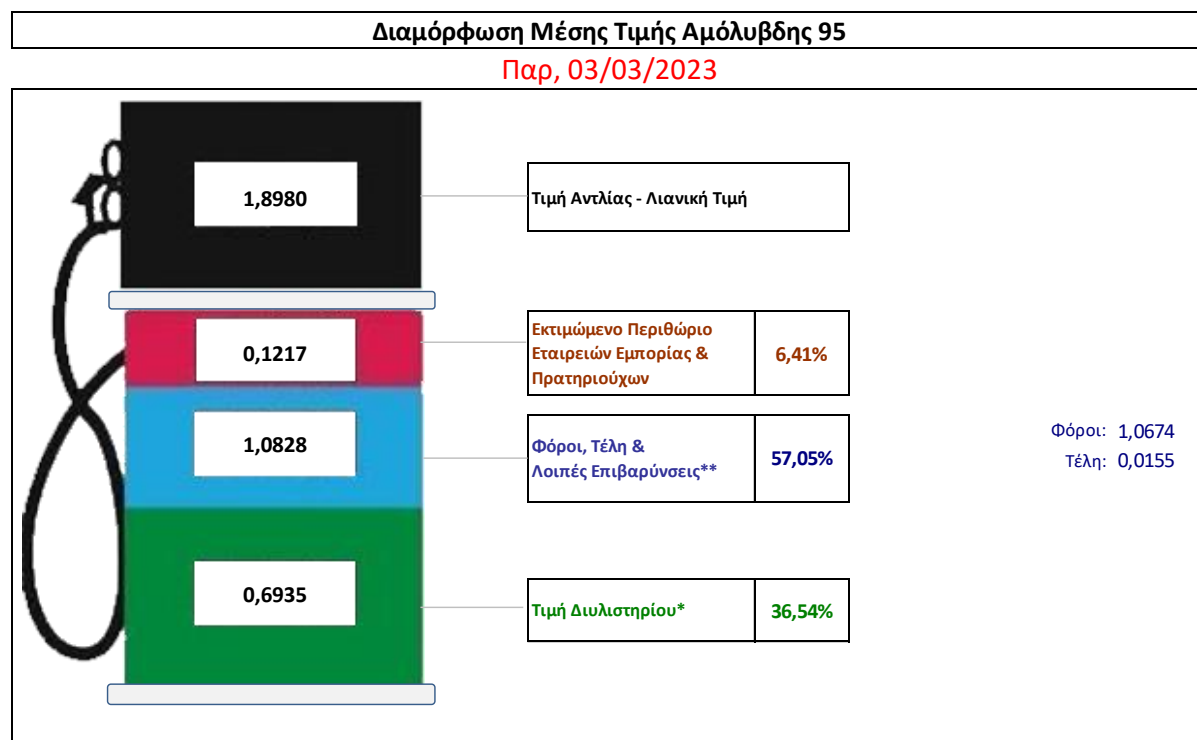
Η τιμή διυλιστηρίου της απλής αμόλυβδης βενζίνης 95 οκτανίων για την Πέμπτη 02/03/2023 διαμορφώθηκε στα 0,6935€ ανά λίτρο. Σε σχέση με την τιμή διυλιστηρίου της προηγούμενης εβδομάδας 23/02/2023 σημειώθηκε αύξηση κατά 0,0044 ευρώ ανά λίτρο (0,44 λεπτά).

Οι φόροι, τα τέλη και οι λοιπές επιβαρύνσεις αντιστοιχούν σε 1,0828€ ανά λίτρο.

Η μέση τιμή λιανικής της απλής αμόλυβδης βενζίνης 95 οκτανίων για την Παρασκευή 03/03/2023 διαμορφώθηκε στα 1,8980 ανά λίτρο. Σε σχέση με την τιμή της προηγούμενης εβδομάδας 24/02/2023 σημειώθηκε μείωση κατά 0,001 ευρώ ανά λίτρο (0,1 λεπτά).

Το εκτιμώμενο περιθώριο των πρατηριούχων και των εταιρειών εμπορίας υπολογίζεται κατά μέσο όρο στα 0,1217 ανά λίτρο (12,17 λεπτά).

Η τελική τιμή λιανικής διαμορφώνεται από την τιμή διυλιστηρίου κατά 36,54%, από τους φόρους (σταθερούς και μεταβλητούς) κατά 57,05%, και από τα εκτιμώμενα περιθώρια των εταιρειών εμπορίας, των μεταφορέων υγρών καυσίμων και των πρατηρίων κατά 6,41% (βλ. παρακάτω πίνακα).



* Τιμή διυλιστηρίου	0,6935
-Τιμή διυλιστηρίου προηγούμενης ημέρας (Μέση Σταθμική Τιμή εκ των δύο εταιρειών διύλισης)	
-Στην τιμή διυλιστηρίου περιλαμβάνονται οι ειδικές υπηρεσίες (φορτωτικά)	
** Τέλη	0,0155
-Ανταποδοτικό τέλος ΡΑΕ: 0,20 € ανά χίλια λίτρα. (Απόφαση 147/2015 - ΦΕΚ 888/Β/19-05-2015)	0,0002
-Εισφορά «Ειδικού Λογαριασμού Πετρελαιοειδών»: 1,2% επί της τιμής διυλιστηρίου. (Ν. 3335/2005 - ΦΕΚ 95/Α/20-4-2005)	0,0083
-Ειδικό τέλος Δικαιωμάτων Εκτέλεσης Τελωνειακών Εργασιών (ΔΕΤΕ): 0,5% της αξίας του αθροίσματος της τιμής εκ διυλιστηρίου και του ΕΦΚ. (Ν. 2093/92 - ΦΕΚ 181/Α/25-11-92)	0,0070
** Φόροι	1,0674
-Ειδικός Φόρος Κατανάλωσης (ΕΦΚ): για την απλή αμόλυβδη βενζίνη - 700 € ανά κυβικό μέτρο ή 0.7 € ανά λίτρο. (Ν. 4389/2016 - ΦΕΚ Α' 94)	0,7000
-Φόρος Προστιθέμενης Αξίας (ΦΠΑ): 24% επί του συνόλου της τιμής διυλιστηρίου των μικτών ονομαστικών περιθωρίων κέρδους και των παραπάνω φορολογικών επιβαρύνσεων. (Ν. 2859/2000 όπως τροποποιήθηκε και ισχύει με το Ν. 4389/2016 (ΦΕΚ Α' 94)	0,3674

¹ Σημειώνεται ότι σύμφωνα με το αρ. 29, του Ν. 4546/2018 (ΦΕΚ Α' 101), από 1/1/2019 η βενζίνη που καταναλώνεται εγχώρια για χρήση στις μεταφορές αναμειγνύεται υποχρεωτικά είτε με αυτούσια βιοαιθανόλη είτε με βιοαιθέρες που παράγονται από αλκοόλες βιολογικής προέλευσης. Η συμμετοχή της αυτούσιας βιοαιθανόλης και της αλκοόλης βιολογικής προέλευσης που χρησιμοποιείται για την παραγωγή βιοαιθέρων επί του ενεργειακού περιεχομένου του τελικού μείγματος βενζίνης ορίζεται σε ποσοστό 1% για το έτος 2019 και 3,3% για τα έτη από το 2020 και μετά.

2. β. Χονδρική Τιμή Πώλησης

Αναλυτικά, οι μέσες κατώτατες και ανώτατες τιμές χονδρικής, καθώς και η διάμεσος τιμή ανά νομό παρουσιάζονται στον επόμενο πίνακα:

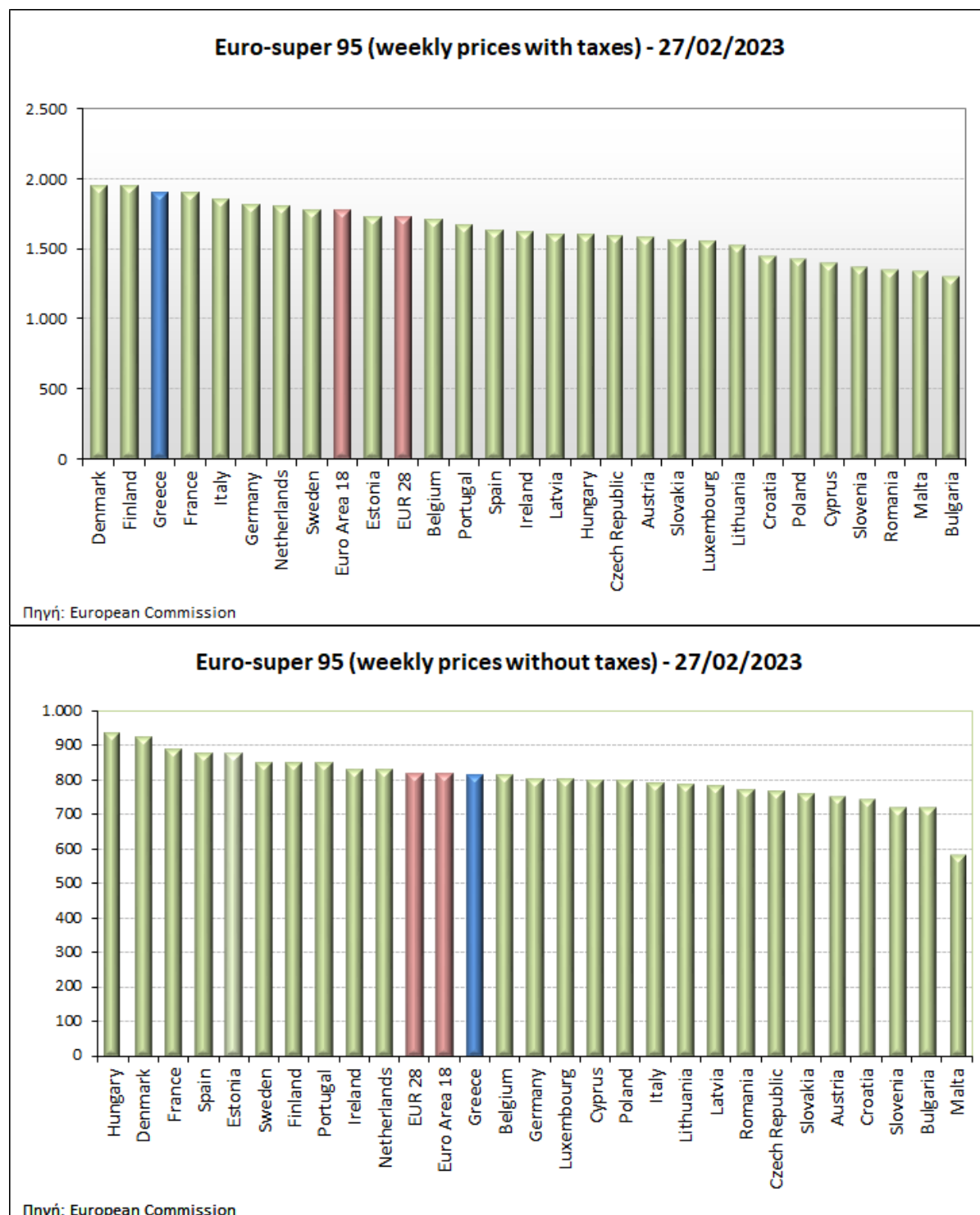
Τιμές Χονδρικής Πώλησης Απλής Αμόλυβδης Βενζίνης ανά Νομό**Παρασκευή, 03 Μαρτίου 2023**

ΝΟΜΟΣ	ΜΕΣΗ ΚΑΤΩΤΑΤΗ ΜΕ ΦΠΑ	ΜΕΣΗ ΑΝΩΤΑΤΗ ΜΕ ΦΠΑ	ΔΙΑΜΕΣΟΣ ΤΙΜΗ
ΝΟΜΟΣ ΑΙΤΩΛΙΑΣ ΚΑΙ ΑΚΑΡΝΑΝΙΑΣ	1,788	1,827	1,807
ΝΟΜΟΣ ΑΡΓΟΛΙΔΟΣ	1,792	1,820	1,806
ΝΟΜΟΣ ΑΡΚΑΔΙΑΣ	1,790	1,820	1,805
ΝΟΜΟΣ ΑΡΤΗΣ	1,784	1,811	1,798
ΝΟΜΟΣ ΑΤΤΙΚΗΣ	1,803	1,853	1,828
ΝΟΜΟΣ ΑΧΑΪΑΣ	1,790	1,808	1,799
ΝΟΜΟΣ ΒΟΙΩΤΙΑΣ	1,776	1,847	1,812
ΝΟΜΟΣ ΓΡΕΒΕΝΩΝ	1,792	1,815	1,804
ΝΟΜΟΣ ΔΡΑΜΑΣ	1,778	1,802	1,790
ΝΟΜΟΣ ΔΩΔΕΚΑΝΗΣΟΥ	1,838	1,943	1,890
ΝΟΜΟΣ ΕΒΡΟΥ	1,787	1,830	1,809
ΝΟΜΟΣ ΕΥΒΟΙΑΣ	1,777	1,844	1,810
ΝΟΜΟΣ ΕΥΡΥΤΑΝΙΑΣ	1,829	1,842	1,835
ΝΟΜΟΣ ΖΑΚΥΝΘΟΥ	1,778	1,829	1,804
ΝΟΜΟΣ ΗΛΕΙΑΣ	1,763	1,880	1,821
ΝΟΜΟΣ ΗΜΑΘΙΑΣ	1,768	1,794	1,781
ΝΟΜΟΣ ΗΡΑΚΛΕΙΟΥ	1,814	1,857	1,835
ΝΟΜΟΣ ΘΕΣΠΡΩΤΙΑΣ	1,790	1,807	1,798
ΝΟΜΟΣ ΘΕΣΣΑΛΟΝΙΚΗΣ	1,793	1,824	1,808
ΝΟΜΟΣ ΙΩΑΝΝΙΝΩΝ	1,777	1,818	1,798
ΝΟΜΟΣ ΚΑΒΑΛΑΣ	1,785	1,818	1,801
ΝΟΜΟΣ ΚΑΡΔΙΤΣΗΣ	1,788	1,810	1,799
ΝΟΜΟΣ ΚΑΣΤΟΡΙΑΣ	1,767	1,815	1,791
ΝΟΜΟΣ ΚΕΡΚΥΡΑΣ	1,804	1,849	1,826
ΝΟΜΟΣ ΚΕΦΑΛΛΗΝΙΑΣ	1,819	1,845	1,832
ΝΟΜΟΣ ΚΙΛΚΙΣ	1,777	1,794	1,786
ΝΟΜΟΣ ΚΟΖΑΝΗΣ	1,779	1,804	1,791
ΝΟΜΟΣ ΚΟΡΙΝΘΙΑΣ	1,807	1,824	1,816
ΝΟΜΟΣ ΚΥΚΛΑΔΩΝ	1,871	1,976	1,924
ΝΟΜΟΣ ΛΑΚΩΝΙΑΣ	1,799	1,829	1,814
ΝΟΜΟΣ ΛΑΡΙΣΗΣ	1,783	1,815	1,799
ΝΟΜΟΣ ΛΑΣΙΘΙΟΥ	1,819	1,850	1,834
ΝΟΜΟΣ ΛΕΣΒΟΥ	1,741	1,817	1,779
ΝΟΜΟΣ ΛΕΥΚΑΔΟΣ	1,798	1,831	1,814
ΝΟΜΟΣ ΜΑΓΝΗΣΙΑΣ	1,770	1,864	1,817
ΝΟΜΟΣ ΜΕΣΣΗΝΙΑΣ	1,744	1,861	1,802
ΝΟΜΟΣ ΞΑΝΘΗΣ	1,775	1,796	1,785
ΝΟΜΟΣ ΠΕΛΛΗΣ	1,777	1,804	1,791
ΝΟΜΟΣ ΠΙΕΡΙΑΣ	1,775	1,823	1,799
ΝΟΜΟΣ ΠΡΕΒΕΖΗΣ	1,797	1,817	1,807
ΝΟΜΟΣ ΡΕΘΥΜΝΗΣ	1,837	1,854	1,846
ΝΟΜΟΣ ΡΟΔΟΠΗΣ	1,787	1,814	1,801
ΝΟΜΟΣ ΣΑΜΟΥ	1,750	1,845	1,798
ΝΟΜΟΣ ΣΕΡΡΩΝ	1,781	1,793	1,787
ΝΟΜΟΣ ΤΡΙΚΑΛΩΝ	1,788	1,817	1,802
ΝΟΜΟΣ ΦΘΙΩΤΙΔΟΣ	1,771	1,810	1,791
ΝΟΜΟΣ ΦΛΩΡΙΝΗΣ	1,793	1,805	1,799
ΝΟΜΟΣ ΦΩΚΙΔΟΣ	1,788	1,814	1,801
ΝΟΜΟΣ ΧΑΛΚΙΔΙΚΗΣ	1,777	1,813	1,795
ΝΟΜΟΣ ΧΑΝΙΩΝ	1,809	1,866	1,838
ΝΟΜΟΣ ΧΙΟΥ	1,735	1,834	1,784
ΣΤΑΘΜΙΣΜΕΝΟΣ Μ.Ο.*	1,795	1,842	1,819

* Μέσοι όροι ελάχιστων και μέγιστων τιμών χονδρικής όπως υποβάλλονται από τις εταιρείες εμπορίας στο Παρατηρητήριο Τιμών βάσει της ΚΥΑ 978/24-10-2011. Η στάθμιση γίνεται βάσει των όγκων πωλήσεων έτους 2019 ανά τύπο καυσίμου και ανά νομό.

2. γ. Συγκριτικά στοιχεία με Ε.Ε

Οι λιανικές τιμές αμόλυβδης βενζίνης με φόρους και προ φόρων στις 27 χώρες της Ε.Ε. για τις 27/02/2023 (τελευταία επίσημα στοιχεία) παρουσιάζονται συγκριτικά κατά φθίνουσα σειρά στα παρακάτω διαγράμματα:



Αναλυτικά στοιχεία για τις τιμές καυσίμων και τους φόρους στις 27 χώρες της Ε.Ε. παρουσιάζονται στην ιστοσελίδα της Ευρωπαϊκής Επιτροπής: http://ec.europa.eu/energy/observatory/oil/bulletin_en.htm

*Οι συγκρίσεις των τιμών μεταξύ των διαφόρων χωρών θα πρέπει να γίνονται με ιδιαίτερη προσοχή εξαιτίας των διαφορών στην ποιότητα των προϊόντων, στις πρακτικές μάρκετινγκ, στις δομές της αγοράς και στις καταναλωτικές συνήθειες που επικρατούν σε κάθε χώρα.

3. Πετρέλαιο Κίνησης (Biodiesel)

3. α. Διαμόρφωση τιμής

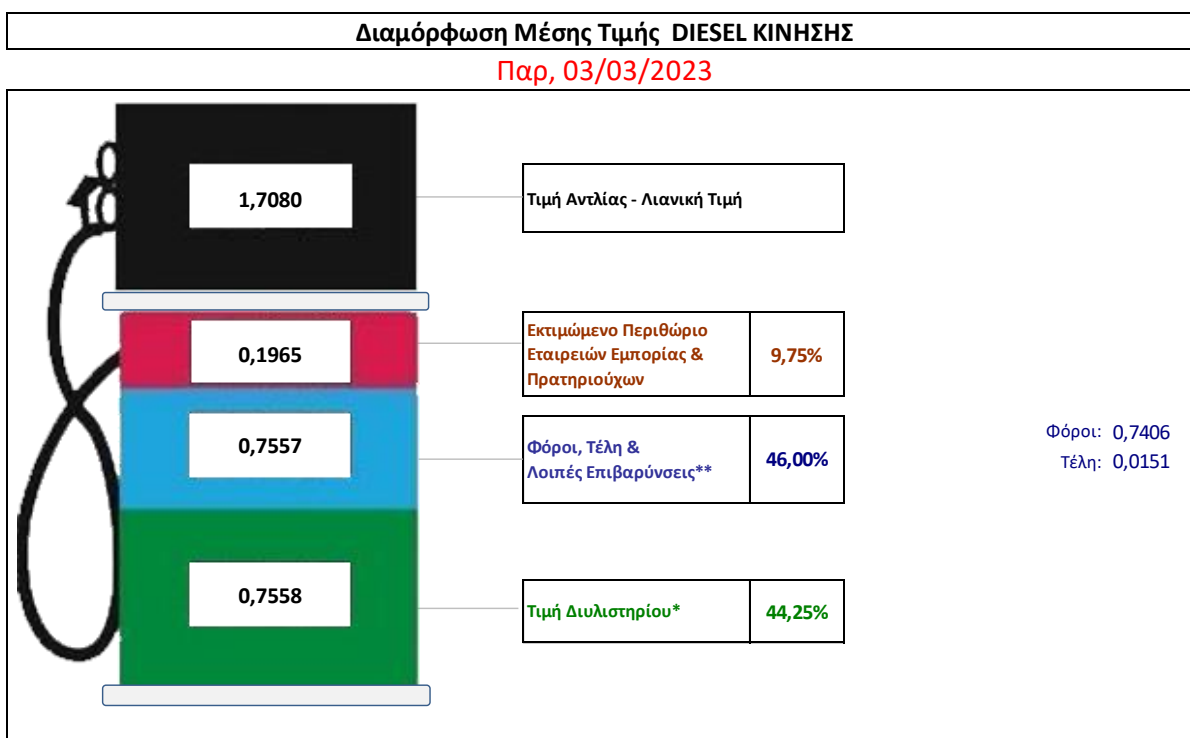
Η τιμή διυλιστηρίου του πετρελαίου κίνησης για την Πέμπτη 02/03/2023 διαμορφώθηκε στα 0,7558€ ανά λίτρο. Σε σχέση με την τιμή διυλιστηρίου της προηγούμενης εβδομάδας (23/02/2023) σημειώθηκε μείωση κατά 0,0015€ ανά λίτρο (0,15 λεπτά).

Οι φόροι, τα τέλη και οι λοιπές επιβαρύνσεις αντιστοιχούν σε 0,7557€ ανά λίτρο.

Η μέση τιμή λιανικής του πετρελαίου κίνησης για την Παρασκευή 03/03/2023 διαμορφώθηκε στα 1,7080€ ανά λίτρο. Σε σχέση με την τιμή της προηγούμενης εβδομάδας (17/02/2023) σημειώθηκε μείωση κατά 0,014€ ανά λίτρο (1,4 λεπτά).

Το εκτιμώμενο περιθώριο των πρατηριούχων και των εταιρειών εμπορίας υπολογίζεται κατά μέσο όρο στα 0,1965€ ανά λίτρο (19,65 λεπτά).

Η τελική τιμή λιανικής διαμορφώνεται από την τιμή διυλιστηρίου κατά 44,25 %, από τους φόρους σταθερούς και μεταβλητούς) κατά 46,00%, και από τα εκτιμώμενα περιθώρια των εταιρειών εμπορίας, των μεταφορέων υγρών καυσίμων και των πρατηρίων κατά 9,75% (βλ. παρακάτω πίνακα).



* Τιμή διυλιστηρίου	0,7558
-Τιμή διυλιστηρίου προηγούμενης ημέρας (Μέση Σταθμική Τιμή εκ των δύο εταιρειών διύλισης)	
-Στην τιμή διυλιστηρίου περιλαμβάνονται οι ειδικές υπηρεσίες (φορτωτικά)	
** Τέλη	0,0151
-Ανταποδοτικό τέλος ΡΑΕ: 0,20 € ανά χίλια λίτρα. (Απόφαση 147/2015 - ΦΕΚ 888/Β/19-05-2015)	0,0002
-Εισφορά «Ειδικού Λογαριασμού Πετρελαιοειδών»: 1,2% επί της τιμής διυλιστηρίου. (Ν. 3335/2005 - ΦΕΚ 95/Α/20-4-2005)	0,0091
-Ειδικό τέλος Δικαιωμάτων Εκτέλεσης Τελωνειακών Εργασιών (ΔΕΤΕ): 0,5% της αξίας του αθροίσματος της τιμής εκ διυλιστηρίου και του ΕΦΚ. (Ν. 2093/92 - ΦΕΚ 181/Α/25-11-92)	0,0058
** Φόροι	0,7406
-Ειδικός Φόρος Κατανάλωσης (ΕΦΚ): για το πετρέλαιο κίνησης - 410 € ανά κυβικό μέτρο ή 0,41 € ανά λίτρο. (Ν. 4389/2016 - ΦΕΚ Α' 94)	0,4100
-Φόρος Προστιθέμενης Αξίας (ΦΠΑ): 24% επί του συνόλου της τιμής διυλιστηρίου των μικτών ονομαστικών περιθωρίων κέρδους και των παραπάνω φορολογικών επιβαρύνσεων. (Ν. 2859/2000 όπως τροποποιήθηκε και ισχύει με το Ν. 4389/2016 (ΦΕΚ Α' 94)	0,3306

3. β. Χονδρική Τιμή Πώλησης

Αναλυτικά, οι μέσες κατώτατες και ανώτατες τιμές χονδρικής, καθώς και η διάμεσος τιμή ανά νομό παρουσιάζονται στον επόμενο πίνακα:

Τιμές Χονδρικής Πώλησης Πετρελαίου Κίνησης ανά Νομό

Παρασκευή, 03 Μαρτίου 2023

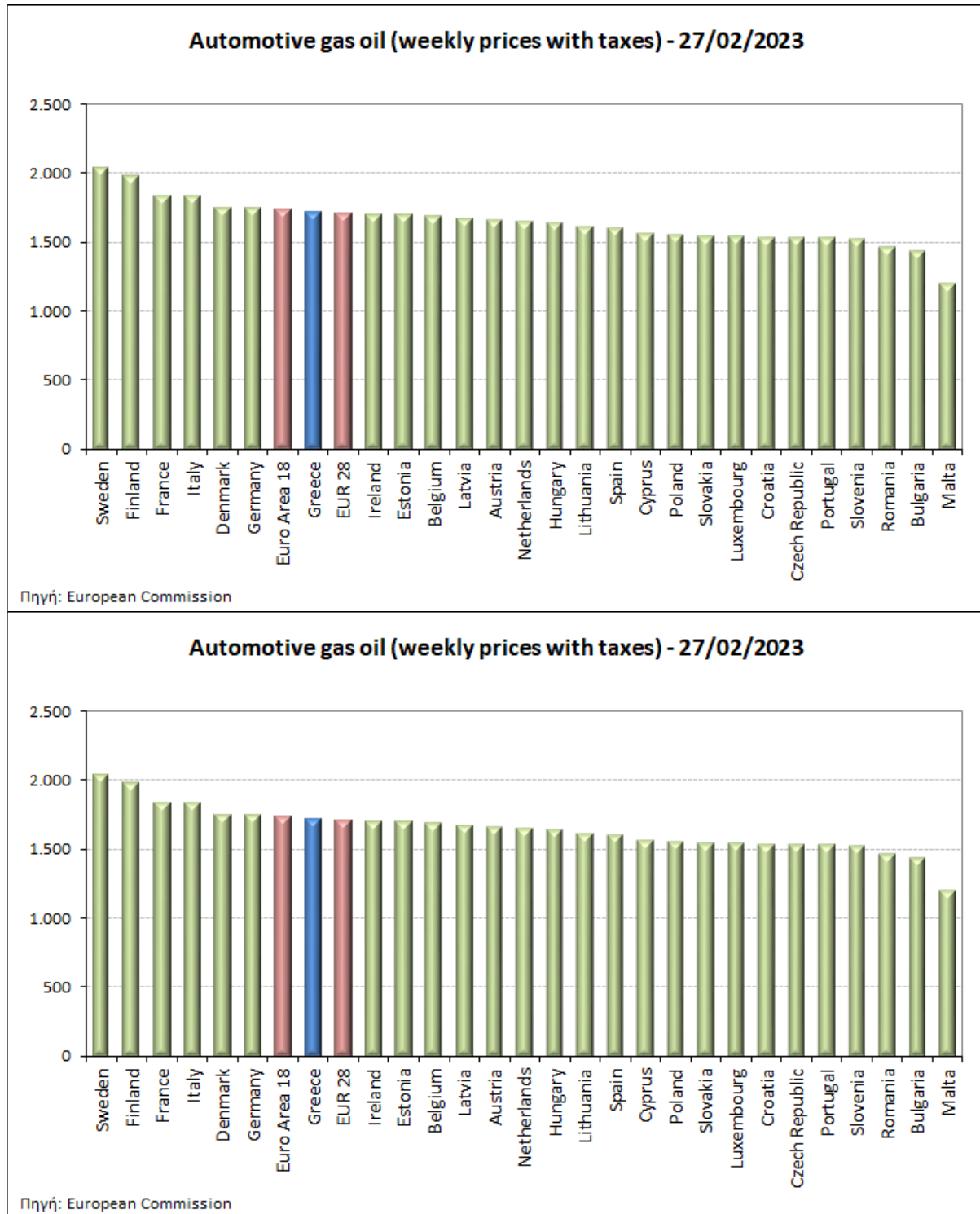
ΝΟΜΟΣ	ΜΕΣΗ ΚΑΤΩΤΑΤΗ ΜΕ ΦΠΑ	ΜΕΣΗ ΑΝΩΤΑΤΗ ΜΕ ΦΠΑ	ΔΙΑΜΕΣΟΣ ΤΙΜΗ
ΝΟΜΟΣ ΑΙΤΩΛΙΑΣ ΚΑΙ ΑΚΑΡΝΑΝΙΑΣ	1,562	1,600	1,581
ΝΟΜΟΣ ΑΡΓΟΛΙΔΟΣ	1,568	1,609	1,588
ΝΟΜΟΣ ΑΡΚΑΔΙΑΣ	1,564	1,588	1,576
ΝΟΜΟΣ ΑΡΤΗΣ	1,561	1,588	1,575
ΝΟΜΟΣ ΑΤΤΙΚΗΣ	1,560	1,601	1,581
ΝΟΜΟΣ ΑΧΑΪΑΣ	1,560	1,582	1,571
ΝΟΜΟΣ ΒΟΙΩΤΙΑΣ	1,554	1,613	1,583
ΝΟΜΟΣ ΓΡΕΒΕΝΩΝ	1,572	1,583	1,577
ΝΟΜΟΣ ΔΡΑΜΑΣ	1,557	1,577	1,567
ΝΟΜΟΣ ΔΩΔΕΚΑΝΗΣΟΥ	1,631	1,696	1,664
ΝΟΜΟΣ ΕΒΡΟΥ	1,565	1,601	1,583
ΝΟΜΟΣ ΕΥΒΟΙΑΣ	1,553	1,619	1,586
ΝΟΜΟΣ ΕΥΡΥΤΑΝΙΑΣ	1,593	1,610	1,601
ΝΟΜΟΣ ΖΑΚΥΝΘΟΥ	1,555	1,598	1,576
ΝΟΜΟΣ ΗΛΕΙΑΣ	1,543	1,648	1,596
ΝΟΜΟΣ ΗΜΑΘΙΑΣ	1,549	1,574	1,562
ΝΟΜΟΣ ΗΡΑΚΛΕΙΟΥ	1,592	1,622	1,607
ΝΟΜΟΣ ΘΕΣΠΡΩΤΙΑΣ	1,565	1,575	1,570
ΝΟΜΟΣ ΘΕΣΣΑΛΟΝΙΚΗΣ	1,567	1,599	1,583
ΝΟΜΟΣ ΙΩΑΝΝΙΝΩΝ	1,552	1,599	1,575
ΝΟΜΟΣ ΚΑΒΑΛΑΣ	1,562	1,584	1,573
ΝΟΜΟΣ ΚΑΡΔΙΤΣΗΣ	1,562	1,589	1,575
ΝΟΜΟΣ ΚΑΣΤΟΡΙΑΣ	1,544	1,609	1,577
ΝΟΜΟΣ ΚΕΡΚΥΡΑΣ	1,581	1,627	1,604
ΝΟΜΟΣ ΚΕΦΑΛΛΗΝΙΑΣ	1,594	1,625	1,609
ΝΟΜΟΣ ΚΙΛΚΙΣ	1,549	1,569	1,559
ΝΟΜΟΣ ΚΟΖΑΝΗΣ	1,551	1,581	1,566
ΝΟΜΟΣ ΚΟΡΙΝΘΙΑΣ	1,582	1,627	1,605
ΝΟΜΟΣ ΚΥΚΛΑΔΩΝ	1,649	1,726	1,688
ΝΟΜΟΣ ΛΑΚΩΝΙΑΣ	1,575	1,600	1,588
ΝΟΜΟΣ ΛΑΡΙΣΗΣ	1,551	1,594	1,573
ΝΟΜΟΣ ΛΑΣΙΘΙΟΥ	1,601	1,619	1,610
ΝΟΜΟΣ ΛΕΣΒΟΥ	1,531	1,585	1,558
ΝΟΜΟΣ ΛΕΥΚΑΔΟΣ	1,564	1,600	1,582
ΝΟΜΟΣ ΜΑΓΝΗΣΙΑΣ	1,547	1,635	1,591
ΝΟΜΟΣ ΜΕΣΣΗΝΙΑΣ	1,519	1,627	1,573
ΝΟΜΟΣ ΞΑΝΘΗΣ	1,551	1,569	1,560
ΝΟΜΟΣ ΠΕΛΛΗΣ	1,556	1,587	1,571
ΝΟΜΟΣ ΠΙΕΡΙΑΣ	1,551	1,595	1,573
ΝΟΜΟΣ ΠΡΕΒΕΖΗΣ	1,568	1,591	1,579
ΝΟΜΟΣ ΡΕΘΥΜΝΗΣ	1,610	1,628	1,619
ΝΟΜΟΣ ΡΟΔΟΠΗΣ	1,560	1,584	1,572
ΝΟΜΟΣ ΣΑΜΟΥ	1,537	1,619	1,578
ΝΟΜΟΣ ΣΕΡΡΩΝ	1,557	1,566	1,562
ΝΟΜΟΣ ΤΡΙΚΑΛΩΝ	1,561	1,592	1,577
ΝΟΜΟΣ ΦΘΙΩΤΙΔΟΣ	1,550	1,589	1,569
ΝΟΜΟΣ ΦΛΩΡΙΝΗΣ	1,580	1,598	1,589
ΝΟΜΟΣ ΦΩΚΙΔΟΣ	1,563	1,597	1,580
ΝΟΜΟΣ ΧΑΛΚΙΔΙΚΗΣ	1,554	1,598	1,576
ΝΟΜΟΣ ΧΑΝΙΩΝ	1,592	1,632	1,612
ΝΟΜΟΣ ΧΙΟΥ	1,524	1,607	1,566
ΣΤΑΘΜΙΣΜΕΝΟΣ Μ.Ο.*	1,564	1,604	1,584

* Μέσοι όροι ελάχιστων και μέγιστων τιμών χονδρικής όπως υποβάλλονται από τις εταιρείες εμπορίας στο Παρατηρητήριο Τιμών βάσει της ΚΥΑ 978/24-10-2011.

Η στάθμιση γίνεται βάσει των όγκων πωλήσεων έτους 2019 ανά τύπο καυσίμου και ανά νομό.

3. γ. Συγκριτικά στοιχεία με Ε.Ε.

Οι λιανικές τιμές πετρελαίου κίνησης με φόρους και προ φόρων στις 27 χώρες της Ε.Ε. για τις 27/02/2023 (τελευταία επίσημα στοιχεία) παρουσιάζονται συγκριτικά κατά φθίνουσα σειρά τα παρακάτω διαγράμματα:



Αναλυτικά στοιχεία για τις τιμές καυσίμων και τους φόρους στις 27 χώρες της Ε.Ε. παρουσιάζονται στην ιστοσελίδα της Ευρωπαϊκής Επιτροπής: http://ec.europa.eu/energy/observatory/oil/bulletin_en.htm

*Οι συγκρίσεις των τιμών μεταξύ των διαφόρων χωρών θα πρέπει να γίνονται με ιδιαίτερη προσοχή εξαιτίας των διαφορών στην ποιότητα των προϊόντων, στις πρακτικές μάρκετινγκ, στις δομές της αγοράς και στις καταναλωτικές συνήθειες που επικρατούν σε κάθε χώρα.

4. Πετρέλαιο Θέρμανσης (Κατ' οίκον)

4. α. Διαμόρφωση τιμής

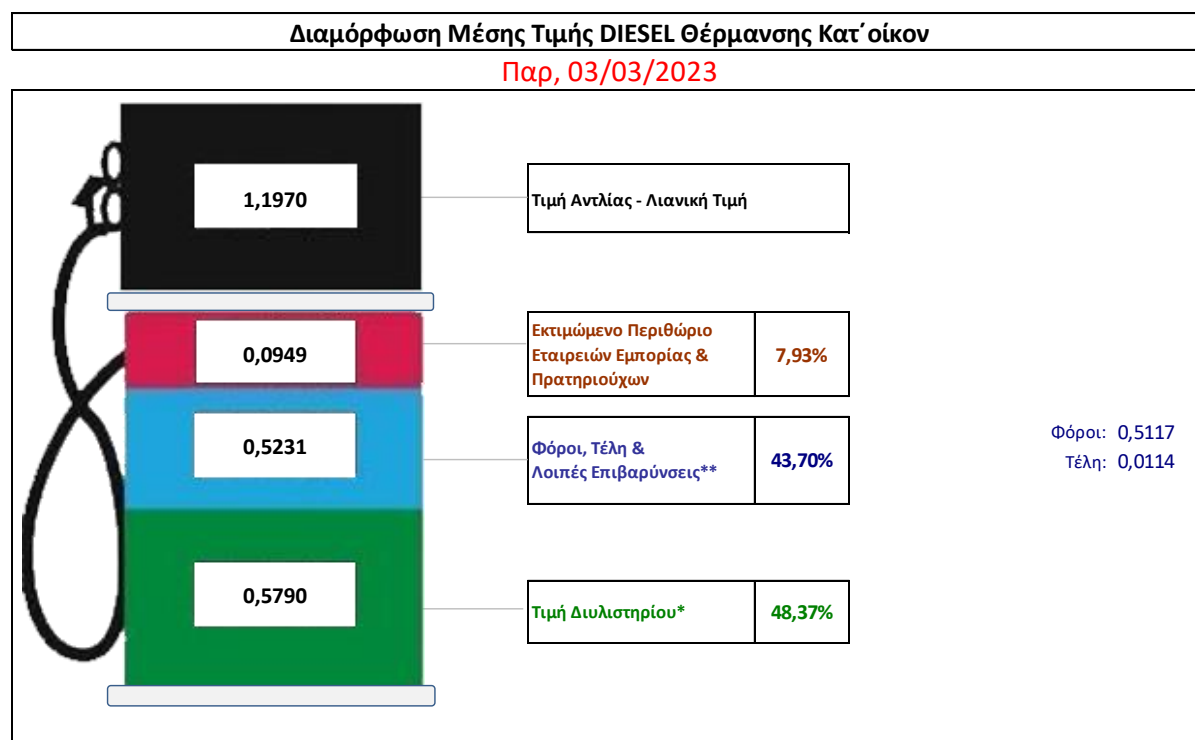
Η τιμή διυλιστηρίου του πετρελαίου θέρμανσης για την Πέμπτη 02/03/2023 διαμορφώθηκε στα 0,5790 € λίτρο. Σε σχέση με την τιμή διυλιστηρίου της προηγούμενης εβδομάδας (23/02/2023) σημειώθηκε αύξηση κατά 0,0293€ ανά λίτρο (2,93 λεπτά).

Οι φόροι, τα τέλη και οι λοιπές επιβαρύνσεις αντιστοιχούν σε 0,5231€ ανά λίτρο.

Η μέση τιμή λιανικής του πετρελαίου θέρμανσης (κατ' οίκον) για την Παρασκευή 03/03/2023 διαμορφώθηκε στο 1,1970€ ανά λίτρο. Σε σχέση με την τιμή διυλιστηρίου της προηγούμενης εβδομάδας (24/02/2023) σημειώθηκε αύξηση κατά 0,005€ ανά λίτρο (51 λεπτά).

Το εκτιμώμενο περιθώριο των πρατηριούχων και των εταιρειών εμπορίας υπολογίζεται κατά μέσο όρο στα 0,0949 ανά λίτρο (9,49 λεπτά).

Η τελική τιμή λιανικής διαμορφώνεται από την τιμή διυλιστηρίου κατά 48,37%, από τους φόρους (σταθερούς και μεταβλητούς) κατά 43,70%, και από τα εκτιμώμενα περιθώρια των εταιρειών εμπορίας, των μεταφορέων υγρών καυσίμων και των πρατηρίων κατά 7,93% (βλ. παρακάτω πίνακα).



* Τιμή διυλιστηρίου	0,5790
-Τιμή διυλιστηρίου προηγούμενης ημέρας (Μέση Σταθμική Τιμή εκ των δύο εταιρειών διύλισης)	
-Στην τιμή διυλιστηρίου περιλαμβάνονται οι ειδικές υπηρεσίες (φορτωτικά)	
** Τέλη	0,0114
-Αναποδοτικό τέλος ΡΑΕ: 0,20 € ανά χίλια λίτρα. (Απόφαση 147/2015 - ΦΕΚ 888/Β/19-05-2015)	0,0002
-Εισφορά «Ειδικού Λογαριασμού Πετρελαιοειδών»: 1,2% επί της τιμής διυλιστηρίου. (Ν. 3335/2005 - ΦΕΚ 95/Α/20-4-2005)	0,0069
-Ειδικό τέλος Δικαιωμάτων Εκτέλεσης Τελωνειακών Εργασιών (ΔΕΤΕ): 0,5% της αξίας του αθροίσματος της τιμής εκ διυλιστηρίου και του ΕΦΚ. (Ν. 2093/92 - ΦΕΚ 181/Α/25-11-92)	0,0043
** Φόροι	0,5117
-Ειδικός Φόρος Κατανάλωσης (ΕΦΚ): για το πετρέλαιο θέρμανσης - 280 € ανά κυβικό μέτρο ή 0,280 € ανά λίτρο. (Ν. 4389/2016 (ΦΕΚ Α' 94)	0,2800
-Φόρος Προστιθέμενης Αξίας (ΦΠΑ): 24% επί του συνόλου της τιμής διυλιστηρίου των μικτών ονομαστικών περιθωρίων κέρδους και των παραπάνω φορολογικών επιβαρύνσεων. (Ν. 2859/2000 όπως τροποποιήθηκε και ισχύει με το Ν. 4389/2016 (ΦΕΚ Α' 94)	0,2317

4. β. Χονδρική Τιμή Πώλησης

Αναλυτικά, οι μέσες κατώτατες και ανώτατες τιμές χονδρικής, καθώς και η διάμεσος τιμή ανά νομό παρουσιάζονται στον επόμενο πίνακα:

Μέσες Τιμές Χονδρικής Πώλησης Πετρελαίου Θέρμανσης (κατ' οίκον) ανά Νομό

Παρασκευή, 03 Μαρτίου 2023

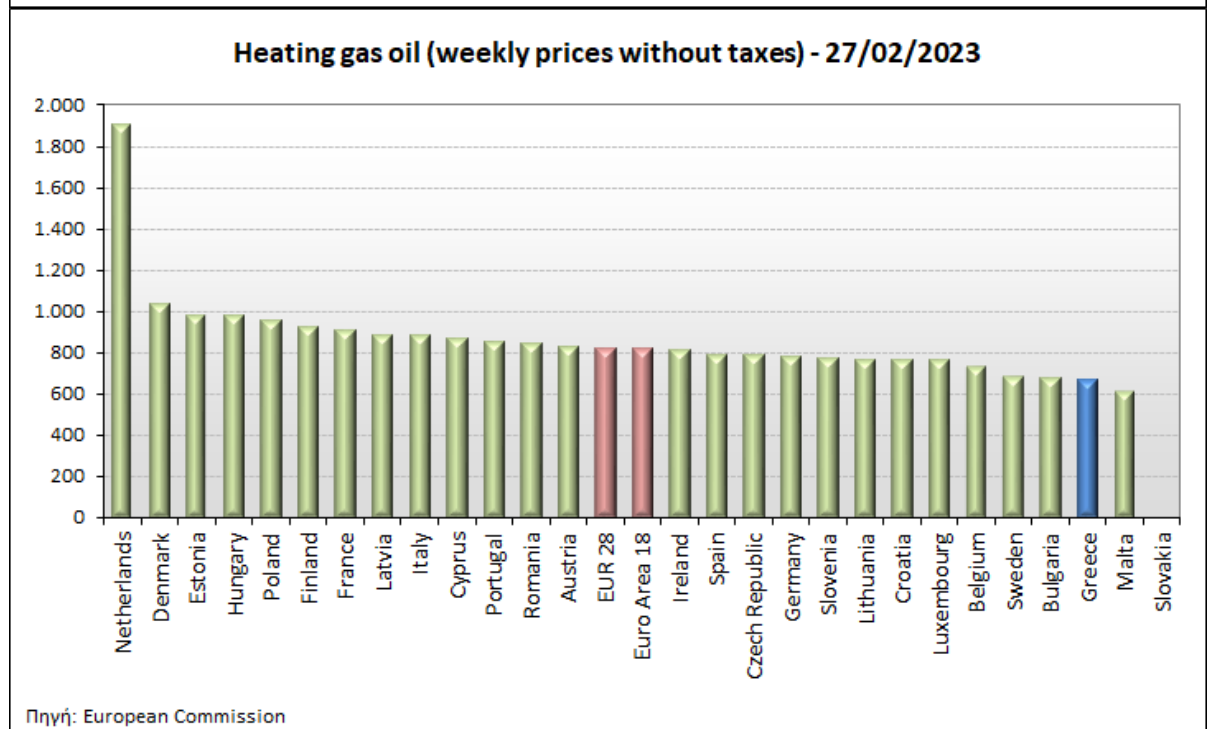
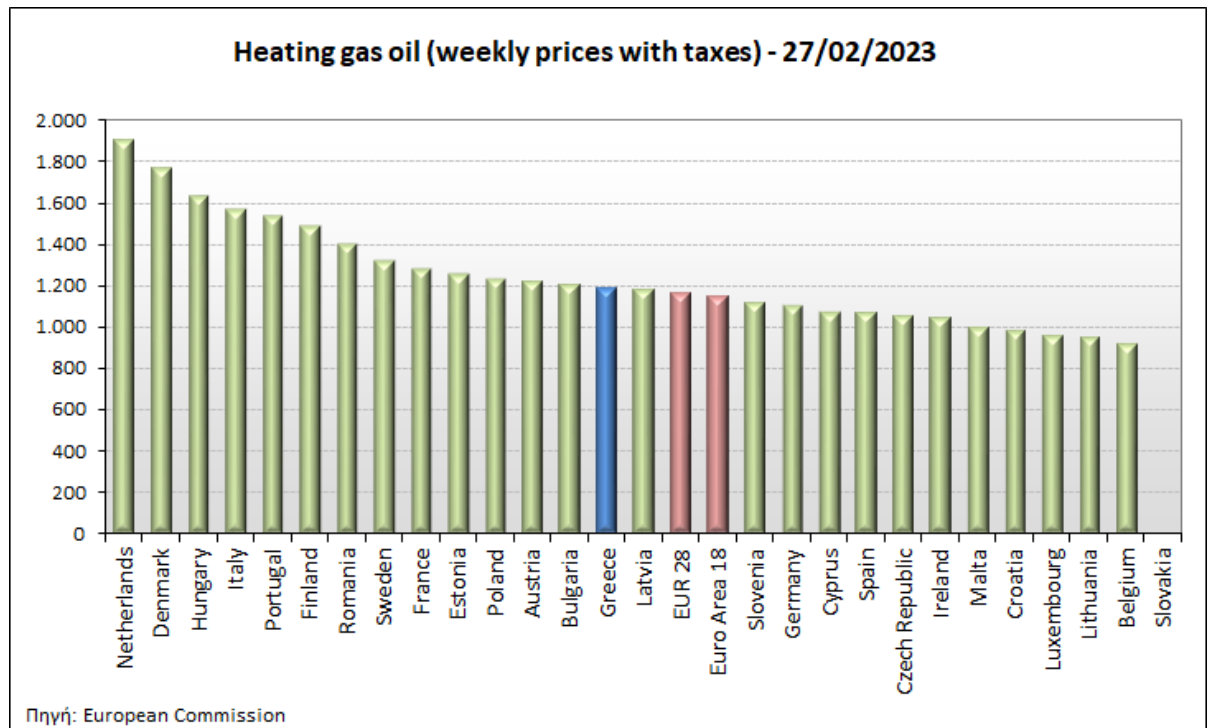
ΝΟΜΟΣ	ΜΕΣΗ ΚΑΤΩΤΑΤΗ ΜΕ ΦΠΑ	ΜΕΣΗ ΑΝΩΤΑΤΗ ΜΕ ΦΠΑ	ΔΙΑΜΕΣΟΣ ΤΙΜΗ
ΝΟΜΟΣ ΑΙΤΩΛΙΑΣ ΚΑΙ ΑΚΑΡΝΑΝΙΑΣ	1,120	1,152	1,136
ΝΟΜΟΣ ΑΡΓΟΛΙΔΟΣ	1,119	1,147	1,133
ΝΟΜΟΣ ΑΡΚΑΔΙΑΣ	1,119	1,131	1,125
ΝΟΜΟΣ ΑΡΤΗΣ	1,116	1,132	1,124
ΝΟΜΟΣ ΑΤΤΙΚΗΣ	1,119	1,159	1,139
ΝΟΜΟΣ ΑΧΑΪΑΣ	1,114	1,133	1,123
ΝΟΜΟΣ ΒΟΙΩΤΙΑΣ	1,112	1,140	1,126
ΝΟΜΟΣ ΓΡΕΒΕΝΩΝ	1,128	1,138	1,133
ΝΟΜΟΣ ΔΡΑΜΑΣ	1,120	1,131	1,126
ΝΟΜΟΣ ΔΩΔΕΚΑΝΗΣΟΥ	1,152	1,212	1,182
ΝΟΜΟΣ ΕΒΡΟΥ	1,116	1,143	1,130
ΝΟΜΟΣ ΕΥΒΟΙΑΣ	1,107	1,145	1,126
ΝΟΜΟΣ ΕΥΡΥΤΑΝΙΑΣ	1,133	1,142	1,137
ΝΟΜΟΣ ΖΑΚΥΝΘΟΥ	1,120	1,145	1,132
ΝΟΜΟΣ ΗΛΕΙΑΣ	1,117	1,170	1,143
ΝΟΜΟΣ ΗΜΑΘΙΑΣ	1,104	1,122	1,113
ΝΟΜΟΣ ΗΡΑΚΛΕΙΟΥ	1,144	1,170	1,157
ΝΟΜΟΣ ΘΕΣΠΡΩΤΙΑΣ	1,129	1,148	1,138
ΝΟΜΟΣ ΘΕΣΣΑΛΟΝΙΚΗΣ	1,114	1,132	1,123
ΝΟΜΟΣ ΙΩΑΝΝΙΝΩΝ	1,114	1,147	1,131
ΝΟΜΟΣ ΚΑΒΑΛΑΣ	1,116	1,137	1,127
ΝΟΜΟΣ ΚΑΡΔΙΤΣΗΣ	1,121	1,139	1,130
ΝΟΜΟΣ ΚΑΣΤΟΡΙΑΣ	1,098	1,134	1,116
ΝΟΜΟΣ ΚΕΡΚΥΡΑΣ	1,144	1,180	1,162
ΝΟΜΟΣ ΚΕΦΑΛΛΗΝΙΑΣ	1,148	1,161	1,155
ΝΟΜΟΣ ΚΙΛΚΙΣ	1,112	1,124	1,118
ΝΟΜΟΣ ΚΟΖΑΝΗΣ	1,115	1,130	1,123
ΝΟΜΟΣ ΚΟΡΙΝΘΙΑΣ	1,128	1,161	1,144
ΝΟΜΟΣ ΚΥΚΛΑΔΩΝ	1,184	1,254	1,219
ΝΟΜΟΣ ΛΑΚΩΝΙΑΣ	1,138	1,161	1,150
ΝΟΜΟΣ ΛΑΡΙΣΗΣ	1,117	1,135	1,126
ΝΟΜΟΣ ΛΑΣΙΘΙΟΥ	1,158	1,178	1,168
ΝΟΜΟΣ ΛΕΣΒΟΥ	1,114	1,159	1,137
ΝΟΜΟΣ ΛΕΥΚΑΔΟΣ	1,132	1,156	1,144
ΝΟΜΟΣ ΜΑΓΝΗΣΙΑΣ	1,102	1,155	1,128
ΝΟΜΟΣ ΜΕΣΣΗΝΙΑΣ	1,045	1,183	1,114
ΝΟΜΟΣ ΞΑΝΘΗΣ	1,107	1,125	1,116
ΝΟΜΟΣ ΠΕΛΛΗΣ	1,110	1,124	1,117
ΝΟΜΟΣ ΠΙΕΡΙΑΣ	1,111	1,137	1,124
ΝΟΜΟΣ ΠΡΕΒΕΖΗΣ	1,129	1,141	1,135
ΝΟΜΟΣ ΡΕΘΥΜΝΗΣ	1,163	1,187	1,175
ΝΟΜΟΣ ΡΟΔΟΠΗΣ	1,122	1,141	1,131
ΝΟΜΟΣ ΣΑΜΟΥ	1,107	1,155	1,131
ΝΟΜΟΣ ΣΕΡΡΩΝ	1,112	1,129	1,121
ΝΟΜΟΣ ΤΡΙΚΑΛΩΝ	1,117	1,135	1,126
ΝΟΜΟΣ ΦΘΙΩΤΙΔΟΣ	1,106	1,136	1,121
ΝΟΜΟΣ ΦΛΩΡΙΝΗΣ	1,141	1,146	1,144
ΝΟΜΟΣ ΦΩΚΙΔΟΣ	1,127	1,157	1,142
ΝΟΜΟΣ ΧΑΛΚΙΔΙΚΗΣ	1,110	1,131	1,121
ΝΟΜΟΣ ΧΑΝΙΩΝ	1,143	1,178	1,160
ΝΟΜΟΣ ΧΙΟΥ	1,108	1,153	1,131
ΣΤΑΘΜΙΣΜΕΝΟΣ Μ.Ο.	1,117	1,147	1,132

* Μέσοι όροι ελάχιστων και μέγιστων τιμών χονδρικής όπως υποβάλλονται από τις εταιρείες εμπορίας στο Παρατηρητήριο Τιμών βάσει της ΚΥΑ 978/24-10-2011.

** Η στάθμιση γίνεται βάσει των όγκων πωλήσεων ανά τύπο καυσίμου ανά νομό.

4. γ. Συγκριτικά στοιχεία με Ε.Ε.

5. γ. Οι λιανικές τιμές Πετρελαίου Θέρμανσης με φόρους και προ φόρων στις 27 χώρες της Ε.Ε. για τις 27/02/2023 (τελευταία επίσημα στοιχεία) παρουσιάζονται συγκριτικά κατά φθίνουσα σειρά στα παρακάτω διαγράμματα:



[ΘΕΣΗ ΑΚΡΙΒΟΥΣ ΑΝΤΙΓΡΑΦΟΥ]

Ο ΠΡΟΪΣΤΑΜΕΝΟΣ ΔΙΕΥΘΥΝΣΗΣ

ΠΕΡΙΣΤΕΡΗΣ ΣΠΥΡΙΔΩΝ